

7. ZDRAVILA



7.1. ZDRAVILA, IZDANA NA RECEPT

V letu 2024 je bilo izdanih več kot 21 milijonov receptov (indeks 2024/2023: 104) za originalna in generična zdravila ter magistralne pripravke v vrednosti 817 milijonov evrov (indeks 2024/2023: 108). Vsak prebivalec Slovenije je v povprečju prejel 10 receptov s predpisanimi zdravili v vrednosti 384 evrov. Izdanih je bilo 97,4 % zelenih receptov ter 2,6 % belih receptov. Največ receptov je bilo predpisanih za zdravila za bolezni srca in ožilja (ATC skupina C), delež je bil 24,2 %, sledijo zdravila z delovanjem na živčevje (ATC skupina N) z 19,2 % deležem ter zdravila za bolezni prebavil in presnove (ATC skupina A) s 15,2 % deležem. Regionalno so največ receptov (12.758 receptov/1.000 prebivalcev) predpisali v pomurski in najmanj (8.804 receptov/1.000 prebivalcev) v osrednjeslovenski regiji.

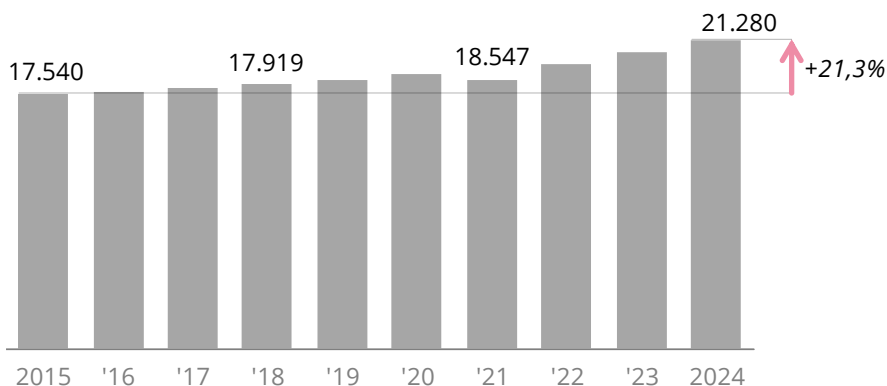
Zakon o zdravstvenem varstvu in zdravstvenem zavarovanju določa pravice do zdravstvenih storitev, med drugim tudi pravice do zdravil na recept. Zbiranje podatkov o izdanih zdravilih, predpisanih na recept poteka skladno z Zakonom o zbirkah podatkov s področja zdravstvenega varstva (Zbirka NIJZ 64 - Evidenca porabe zdravil izdanih na recept). Lekarne podatke o izdanih zdravilih pošiljajo Zavodu za zdravstveno zavarovanje Slovenije (ZZZS), od koder zbrane in obdelane pošljejo na Nacionalni Inštitut za javno zdravje (NIJZ).

Podatke o porabi zdravil prikazujemo po 14 glavnih skupinah anatomsko-terapevtsko-kemične (WHO ATC/DDD) klasifikacije zdravil, ki je mednarodni, univerzalni klasifikacijski sistem za razvrščanje zdravil.

V letu 2024 je bilo izdanih 21.280.272 receptov (indeks 104), od tega 20.981.330 za originalna in generična zdravila (indeks 105) ter 298.942 receptov za magistralne pripravke (indeks 96). Med izdanimi recepti za zdravila je bilo 20.737.368 receptov zelenih (97,4 %) ter 542.904 belih (2,6 %).

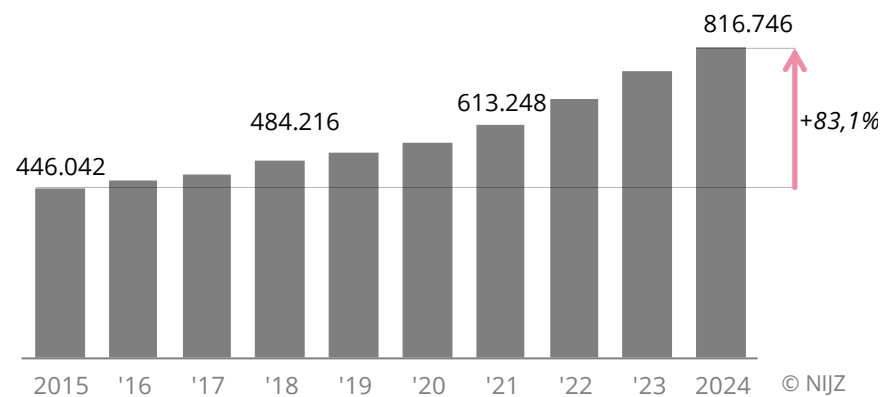
7.1. Slika 1: Izdani recepti v tisočih in vrednost izdanih zdravil na recept v tisoč EUR, Slovenija, 2015–2024

Število izdanih receptov v tisočih



Viri: Evidenca porabe zdravil izdanih na recept (NIJZ 64).

Vrednost izdanih zdravil v tisoč EUR



ZDRAVILA, IZDANA NA RECEPT, 2024

21.280.272

izdanih receptov



v skupni vrednosti

817 milijonov €

Recepte je v 120 javnih in zasebnih lekarniških zavodih izdajalo

2.066 ZAPOSLENIH FARMACEVTSKIH DELAVCEV

na primarni ravni

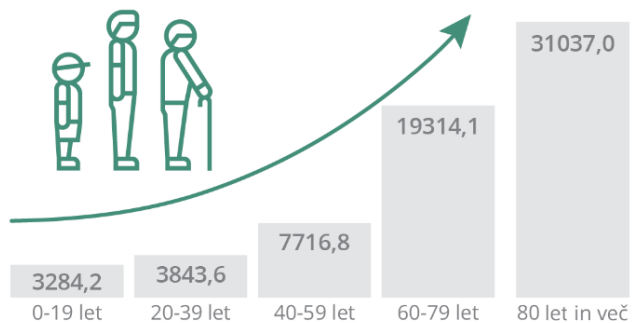


POGOSTOST PREDPISOVANJA

s starostjo narašča

število receptov
na 1.000 prebivalcev

10.008,0 vse starosti



Viri:

Evidenca porabe zdravil izdanih na recept (NIJZ 64).

Evidenca gibanja zdravstvenih delavcev in mreža zdravstvenih zavodov - RIZDDZ (NIJZ 16).

VSAK PREBIVALEC je v povprečju prejel

10
RECEPTOV



8,6
RECEPTOV



11,4
RECEPTOV



V VREDNOSTI

384 €



390 €



378 €



NAJPOGOSTEJŠI IZDANI RECEPTI ZA ZDRAVILA



24,2%

ZA BOLEZNI
SRCA IN OŽILJA
(ATC C)



19,2%

Z DELOVANJEM
NA ŽIVČEVJE
(ATC N)



15,2%

ZA BOLEZNI PREBAVIL
IN PRESNOVE
(ATC A)

I. ŠTEVILO IN VREDNOST IZDANIH RECEPTOV

7.1. Tabela 1: Izdani recepti za predpisana zdravila po spolu in glavnih skupinah klasifikacije ATC, Slovenija, 2024

Zdravila po skupinah klasifikacije ATC	Število receptov		SKUPAJ	%
				
A Zdravila za bolezni prebavil in presnove	1.390.692	1.853.222	3.243.914	15,2
B Zdravila za bolezni krvi in krvotvornih organov	581.808	588.986	1.170.794	5,5
C Zdravila za bolezni srca in ožilja	2.531.557	2.625.202	5.156.759	24,2
D Zdravila za bolezni kože in podkožnega tkiva	307.762	391.892	699.654	3,3
G Zdravila za bolezni sečil in spolovil ter spolni hormoni	373.924	497.640	871.564	4,1
H Hormonska zdravila za sistemsko zdravljenje - razen spolnih hormonov in inzulinov	127.585	453.580	581.165	2,7
J Zdravila za sistemsko zdravljenje infekcij	493.876	703.611	1.197.487	5,6
L Zdravila z delovanjem na novotvorbe in imunomodulatorji	110.592	153.218	263.810	1,2
M Zdravila za bolezni mišičnoskeletnega sistema	595.577	794.634	1.390.211	6,5
N Zdravila z delovanjem na živčevje	1.569.409	2.522.809	4.092.218	19,2
P Antiparazitiki, insekticidi in repelenti	29.000	42.665	71.665	0,3
R Zdravila za bolezni dihal	564.297	657.869	1.222.166	5,7
S Zdravila za bolezni čutil	344.792	490.917	835.709	3,9
V Razna zdravila	97.257	86.957	184.214	0,9
Ostalo	119.213	179.729	298.942	1,4
SKUPAJ	9.237.341	12.042.931	21.280.272	

© NIJZ



Viri: Evidenca porabe zdravil izdanih na recept (NIJZ 64).

Zdravila vseh ATC skupin, razen skupine V (razna zdravila), so bila pogosteje prepisana ženskam:

- zdravila z delovanjem na živčevje (ATC skupina N) prejema 61,6 % žensk in 38,4 % moških,
- zdravila za bolezni prebavil in presnove (ATC skupina A) prejema 57,1 % žensk in 42,9 % moških,
- zdravila za bolezni srca in ožilja (ATC skupina C) pa prejema 50,9 % žensk in 49,1 % moških.

7. ZDRAVILA

7.1. Tabela 2: Vrednost izdanih zdravil na recept v EUR, po spolu in glavnih skupinah klasifikacije ATC, Slovenija, 2024

v EUR	Vrednost izdanih zdravil			Vrednost recepta na prebivalca	Povprečna vrednost na recept
			SKUPAJ		
Zdravila po skupinah klasifikacije ATC					
A Zdravila za bolezni prebavil in presnove	59.454.457	56.657.237	116.111.694	54,6	35,8
B Zdravila za bolezni krvi in krvotvornih organov	53.615.936	31.207.028	84.822.964	39,9	72,4
C Zdravila za bolezni srca in ožilja	55.554.730	49.151.722	104.706.452	49,2	20,3
D Zdravila za bolezni kože in podkožnega tkiva	6.763.248	7.879.792	14.643.040	6,9	20,9
G Zdravila za bolezni sečil in spolovil ter spolni hormoni	10.544.912	11.949.147	22.494.059	10,6	25,8
H Hormonska zdravila za sistemsko zdravljenje - ... ¹⁾	5.849.930	8.341.034	14.190.964	6,7	24,4
J Zdravila za sistemsko zdravljenje infekcij	17.272.367	13.524.518	30.796.885	14,5	25,7
L Zdravila z delovanjem na novotvorbe in imunomodulatorji	111.447.355	100.589.229	212.036.584	99,7	803,7
M Zdravila za bolezni mišičnoskeletnega sistema	14.920.140	23.331.774	38.251.914	18,0	27,5
N Zdravila z delovanjem na živčevje	40.594.457	53.456.405	94.050.862	44,2	23,0
P Antiparazitiki, insekticidi in repelenti	485.107	703.012	1.188.119	0,6	16,6
R Zdravila za bolezni dihal	24.655.370	23.653.919	48.309.289	22,7	39,5
S Zdravila za bolezni čutil	5.511.232	9.301.320	14.812.552	7,0	17,7
V Razna zdravila	7.018.303	5.676.875	12.695.178	6,0	68,9
Ostalo	3.263.572	4.372.395	7.635.967	3,6	25,5
SKUPAJ	416.951.116	399.795.407	816.746.523	384,1	38,4

¹⁾ razen spolnih hormonov in inzulinov

Viri: Evidenca porabe zdravil izdanih na recept (NIJZ 64).

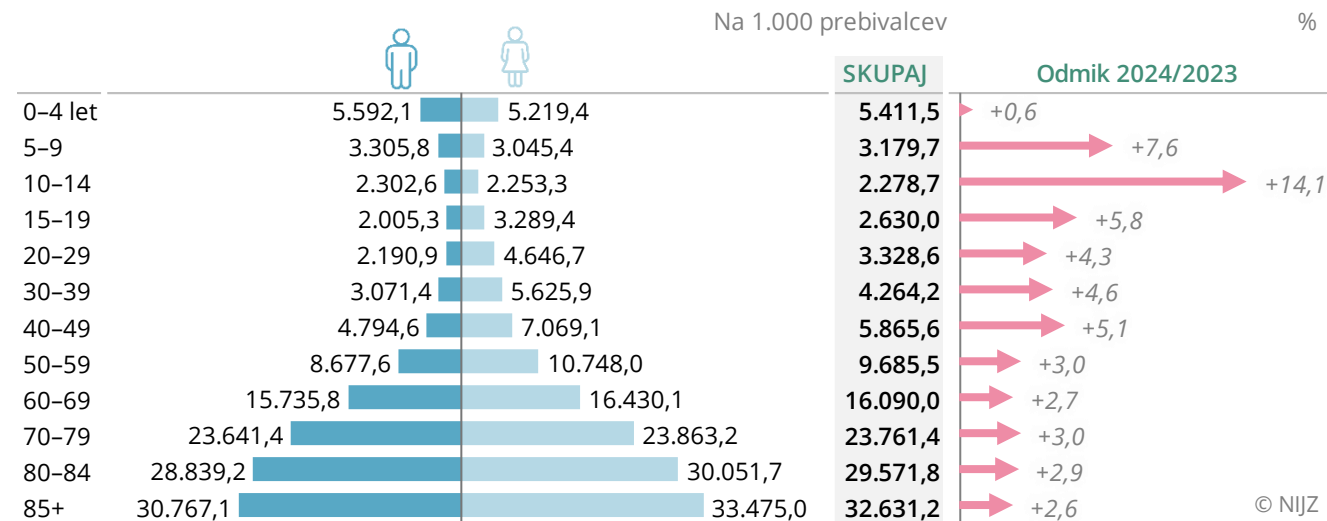
Skupna vrednost izdanih ambulantno predpisanih zdravil v letu 2024 je bila skoraj 817 milijonov EUR.

Največ je bilo porabljen za

- zdravila za zdravljenje novotvorb in imunomodulatorje (ATC skupina L) – 212,0 milijonov EUR, sledijo
- zdravila za bolezni prebavil in presnove (ATC skupina A) – 116,1 milijonov EUR,
- zdravila za bolezni srca in ožilja (ATC skupina C) – 104,7 milijonov EUR ter
- zdravila z delovanjem na živčevje (ATC skupina N) – 94,1 milijonov EUR.

7. ZDRAVILA

7.1. Tabela 3: Pogostost predpisovanja zdravil, po spolu in starosti, Slovenija, 2024



Pogostost predpisovanja zdravil prikazujemo v številu receptov na 1.000 prebivalcev.

Največje predpisovanje zdravil je bilo pri starejših od 85 let in več.

Predpisanih je bilo preko 32 tisoč receptov/1.000 prebivalcev.

Viri: Evidenca porabe zdravil izdanih na recept (NIJZ 64).

V letu 2024 je bil opazen **porast** predpisovanja zdravil **v starostnih skupinah do 14. leta:**

- pri otrocih do 4. leta je bilo predpisanih 0,6 % več zdravil,
- v starosti od 5 do 9 let 7,6 % več ter
- v starosti od 10 do 14 let pa kar 14,1 % več.

Pogostost predpisovanja zdravil od 15. leta naprej s starostjo narašča.

Opazno poraste po 60. letu, ko je bilo v starostni skupini 60-69 let, predpisano 16.090 receptov na 1.000 prebivalcev, po 70. letu je bilo predpisano več kot 20.000 receptov na 1.000 prebivalcev, po 85. letu pa več kot 30.000 receptov na 1.000 prebivalcev.

V vseh starostnih skupinah so zdravila **pogosteje predpisovali ženskam**, izjema so starostna obdobja **do štirinajstega leta**, ko so bila zdravila pogosteje predpisana **dečkom**.

7. ZDRAVILA

7.1. Tabela 4: Izdani recepti za predpisana zdravila po glavnih skupinah klasifikacije ATC¹⁾ in starostnih skupinah, Slovenija, 2024

Zdravila po skupinah klasifikacije ATC	0–19 let	20–49	50–64	65–80	80+	SKUPAJ	Nedef. ¹⁾
A Zdravila za bolezni prebavil in presnove	89.762	399.700	778.626	1.312.460	663.135	3.243.914	231
B Zdravila za bolezni krvi in krvotvornih organov	15.010	106.748	214.814	509.145	324.966	1.170.794	111
C Zdravila za bolezni srca in ožilja	11.298	313.892	1.294.382	2.360.761	1.176.360	5.156.759	66
D Zdravila za bolezni kože in podkožnega tkiva	140.706	195.382	141.375	153.551	68.562	699.654	78
G Zdravila za bolezni sečil in spolovil ter spolni hormoni	28.425	323.472	162.167	244.542	111.851	871.564	1.107
H Hormonska zdravila za sistemsko zdravljenje - razen spolnih hormonov in inzulinov	16.388	128.396	154.185	197.000	85.161	581.165	35
J Zdravila za sistemsko zdravljenje infekcij	250.626	362.343	234.001	230.380	120.001	1.197.487	136
L Zdravila z delovanjem na novotvorbe in imunomodulatorji	6.105	63.572	81.823	87.180	25.123	263.810	7
M Zdravila za bolezni mišičnoskeletnega sistema	121.436	374.886	393.721	367.092	133.029	1.390.211	47
N Zdravila z delovanjem na živčevje	216.375	870.605	989.364	1.210.686	804.862	4.092.218	326
P Antiparazitiki, insekticidi in repelenti	25.686	22.829	12.114	8.634	2.393	71.665	9
R Zdravila za bolezni dihal	214.292	327.218	272.257	298.053	110.237	1.222.166	109
S Zdravila za bolezni čutil	137.266	155.344	148.572	251.765	142.572	835.709	190
V Razna zdravila	16.939	15.028	30.656	71.931	49.658	184.214	2
Ostalo	78.217	48.452	52.105	71.627	48.499	298.942	42
SKUPAJ	1.368.531	3.707.867	4.960.162	7.374.807	3.866.409	21.280.272	2.496

¹⁾ Iz prikaza je izločena skupina nedefinirano, v skupni vrednosti pa je skupina nedefinirano upoštevana.

Viri: Evidenca porabe zdravil izdanih na recept (NIJZ 64).

Največ receptov je bilo predpisanih za **zdravila za bolezni srca in ožilja** (ATC skupina C), več kot 5,2 milijona receptov, najpogosteje v starostnih obdobjih:

- od 65 do 80 let,
- od 50 do 64 let in
- 80 let in več.

Druga največja skupina so **zdravila za bolezni živčevja** (ATC skupina N), predpisanih je bilo več kot 4 milijonov receptov, najpogosteje v starostnih skupinah:

- od 65 do 80 let,
- od 50 do 64 let ter
- od 20 do 49 let.

7. ZDRAVILA

7.1. Slika 2: Nekatera najpogosteje predpisana zdravila, po posameznih podskupinah ATC klasifikacije, Slovenija, leto 2024

% oseb, ki so prejele vsaj en recept za zdravila

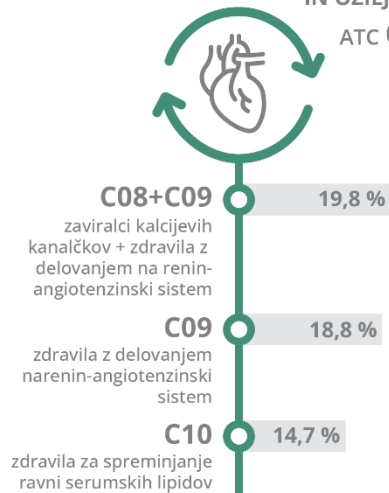
ZDRAVILA ZA BOLEZNI PREBAVIL
IN PRESNOVE

ATC A



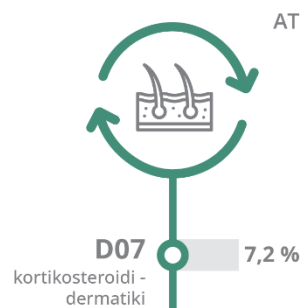
ZDRAVILA ZA BOLEZNI SRCA
IN OŽILJA

ATC C



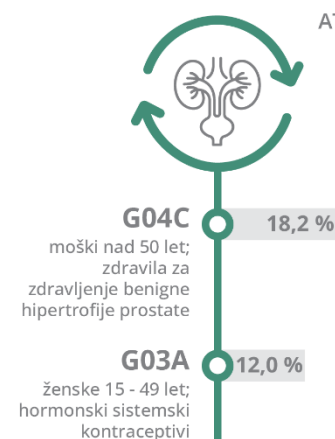
ZDRAVILA ZA BOLEZNI KOŽE
IN PODKOŽNEGA TKIVA

ATC D



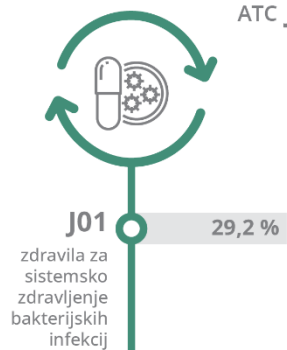
ZDRAVILA ZA BOLEZNI SEČIL IN
SPOLOVIL TER SPOLNI HORMONI

ATC G



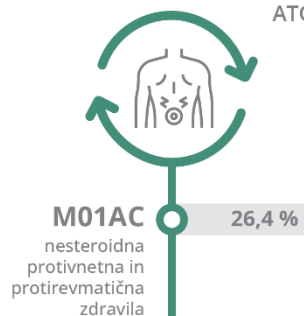
ZDRAVILA ZA SISTEMSKO
ZDRAVLJENJE INFEKCIJ

ATC J



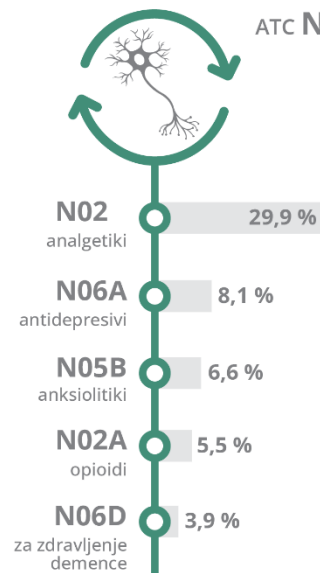
ZDRAVILA ZA BOLEZNI
MIŠIČNO-SKELETNEGA SISTEMA

ATC M



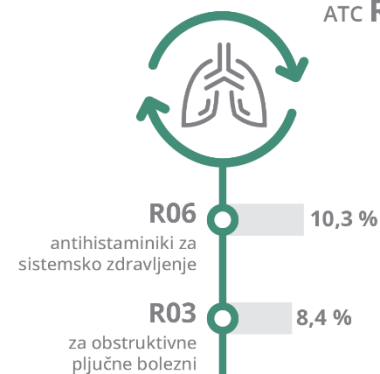
ZDRAVILA Z DELOVANJEM
NA ŽIVČEVJE

ATC N



ZDRAVILA ZA BOLEZNI DIHAL

ATC R



Viri: Evidenca porabe zdravil izdanih na recept (NIJZ 64).

II. PORABA ZDRAVIL V DEFINIRANIH DNEVNIH ODMERKIH NA 100 PREBIVALCEV NA DAN (DID)

7.1. Tabela 5: Število definiranih dnevni odmerkov na 1.000 prebivalcev na dan (DID) po glavnih skupinah klasifikacije ATC, Slovenija, 2015–2024

DID	2015	2016	2017	2018	2019	2020	2021	2022	2023	2024	Odmik 2024 / 2023	%
Zdravila po skupinah klasifikacije ATC												
A Zdravila za bolezni prebavil in presnove	197,9	209,9	221,1	232,5	249,0	281,4	300,0	303,8	314,9	336,7	+7,9	
B Zdravila za bolezni krvi in krvotvornih organov	103,1	104,4	105,2	106,2	106,3	106,6	108,7	109,8	109,6	112,0	+2,2	
C Zdravila za bolezni srca in ožilja	556,2	559,4	560,6	559,2	561,8	565,9	567,3	578,3	591,9	611,1	+3,9	
D Zdravila za bolezni kože in podkožnega tkiva	38,9	39,8	39,2	38,3	37,6	34,0	36,0	37,1	38,5	39,3	+2,2	
G Zdravila za bolezni sečil in spolovil ter spolni hormoni	74,3	74,1	72,4	72,2	72,7	70,5	70,8	70,2	70,3	71,7	+2,0	
H Hormonska zdravila za sistemsko zdravljenje - ... ¹⁾	23,6	24,1	25,5	26,6	27,2	28,4	29,0	29,7	30,1	31,4	+4,1	
J Zdravila za sistemsko zdravljenje infekcij	13,2	12,7	12,7	12,9	12,8	10,1	10,0	12,3	13,4	14,3	+7,0	
L Zdravila z delovanjem na novotvorbe in imunomodulatorji	11,3	11,6	12,1	12,7	13,3	13,8	14,3	15,0	15,9	16,9	+5,9	
M Zdravila za bolezni mišičnoskeletnega sistema	62,5	61,5	62,6	65,4	66,9	64,0	66,5	70,7	72,3	74,6	+3,1	
N Zdravila z delovanjem na živčevje	145,3	148,0	149,3	151,9	153,9	154,6	158,8	164,9	168,9	173,2	+2,4	
P Antiparazitiki, insekticidi in repelenti	0,5	0,5	0,5	0,6	0,7	0,7	0,7	0,8	0,9	1,1	+22,2	
R Zdravila za bolezni dihal	72,8	73,9	73,6	75,4	76,5	75,2	75,3	80,0	80,0	83,5	+4,3	
S Zdravila za bolezni čutil	16,2	16,3	16,5	16,9	17,2	17,4	18,5	19,3	19,9	20,1	+1,1	
V Razna zdravila	0,5	0,5	0,6	0,6	0,6	0,6	0,6	0,7	0,7	0,8	+8,1	© NIJZ

¹⁾ razen spolnih hormonov in inzulinov

Viri: Evidenca porabe zdravil izdanih na recept (NIJZ 64).

Tudi v letu 2024 je bilo največ predpisanih zdravil za bolezni srca in ožilja (ATC skupina C) s 611 DDD na 1.000 prebivalcev na dan (DID), trend porasta je 3,9 % glede na predhodno leto.

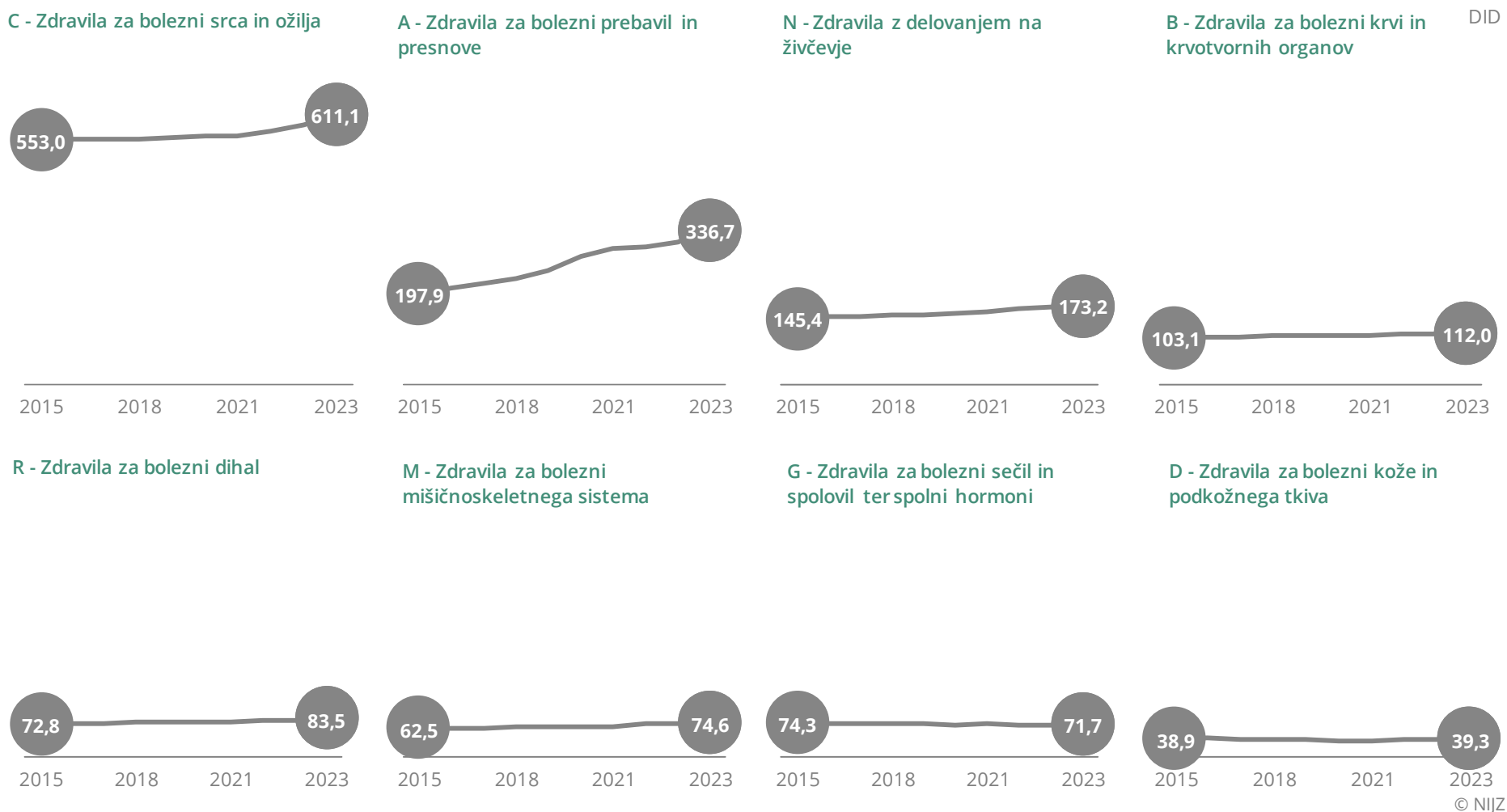
Sledijo zdravila za bolezni prebavil in presnove (ATC skupina A) s 337 DID in trendom porasta 7,9 %.

Na tretjem mestu so zdravila z delovanjem na živčevje (ATC skupina N) z 173 DID in trendom porasta 2,4 %.

Najnižji trend predpisovanja (1,1 %) pa v skupini zdravil za bolezni čutil (ATC skupini S).

7. ZDRAVILA

7.1. Slika 3: Trend porabe v definiranih dnevni odmerkih na 1.000 prebivalcev na dan (DID) po nekaterih glavnih skupinah klasifikacije ATC, Slovenija, 2015–2024







Viri: Evidenca porabe zdravil izdanih na recept (NIJZ 64).

Na sliki je grafično prikazan trend porabe nekaterih najpogosteje predpisanih skupin v definiranih dnevni odmerkih na 1.000 prebivalcev na dan (DID).

REGIONALNE PRIMERJAVE

I. ŠTEVILO IN VREDNOST IZDANIH RECEPTOV

7.1. Tabela 6: Število izdanih receptov za predpisana zdravila po spolu in statističnih regijah, Slovenija, 2024

	Število receptov			Na 1.000 prebivalcev		
			SKUPAJ			SKUPAJ
Pomurska	624.715	823.988	1.448.703	11.039,3	14.465,8	12.758,2
Zasavska	281.265	376.303	657.568	9.805,0	13.199,4	11.496,9
Koroška	352.260	444.663	796.923	9.845,7	12.802,0	11.301,9
posavska	377.923	470.196	848.119	9.810,6	12.571,4	11.170,6
Podravska	1.496.966	1.995.682	3.492.648	8.922,2	12.254,3	10.563,5
Savinjska	1.193.460	1.548.766	2.742.226	8.938,5	12.012,4	10.448,6
Jugovzhodna Slovenija	681.356	836.478	1.517.834	8.992,2	11.537,5	10.236,8
Primorsko-notranjska	244.483	301.834	546.317	8.739,0	11.568,5	10.104,4
SLOVENIJA	9.237.341	12.042.931	21.280.272	8.633,6	11.400,0	10.008,0
Obalno-kraška	495.612	641.683	1.137.295	8.310,8	10.757,8	9.534,4
Gorenjska	863.105	1.125.526	1.988.631	8.193,9	10.806,2	9.492,7
Goriška	496.212	617.456	1.113.668	8.282,8	10.605,0	9.427,3
Osrednjeslovenska	2.129.984	2.860.356	4.990.340	7.595,4	9.987,9	8.804,2

Viri: Evidenca porabe zdravil izdanih na recept (NIJZ 64).

V Sloveniji so v letu 2024 povprečno predpisali 10.008 receptov na 1.000 prebivalcev:

- **največ** v pomurski regiji (12.758 receptov na 1.000 prebivalcev), kar je 27 % nad slovenskim povprečjem; sledili sta zasavska regija z 11.497 recepti in koroška regija z 11.302 receptoma na 1.000 prebivalcev;
- **najmanj** v osrednjeslovenski regiji (8.804 receptov na 1.000 prebivalcev) in goriški regiji (9.427 receptov na 1.000 prebivalcev). **Pod slovenskim povprečjem** so bile štiri regije (obalno-kraška, gorenjska, goriška, in osrednjeslovenska).

7. ZDRAVILA

7.1. Tabela 7: Število izdanih receptov za predpisana zdravila po glavnih skupinah klasifikacije ATC in statističnih regijah, Slovenija, 2024

Na 1.000 prebivalcev

Zdravila po skupinah ATC klasifikacije	Pomurska	Podravska	Koroška	Savinjska	Zasavska	Posavska	Jugovzhodna Slovenija	Osrednjeslovenska	Gorenjska	Primorsko-notranjska	Goriška	Obalno-kraška	SLOVENIJA
A Zdravila za bolezni prebavil in presnove	1.821	1.596	1.731	1.661	1.933	1.675	1.526	1.348	1.428	1.496	1.453	1.436	1.526
B Zdravila za bolezni krvi in krvotvornih organov	714	572	559	567	610	602	552	487	543	546	565	534	551
C Zdravila za bolezni srca in ožilja	3.382	2.475	2.538	2.458	2.838	2.881	2.633	2.104	2.239	2.403	2.456	2.326	2.425
D Zdravila za bolezni kože in podkožnega tkiva	411	342	306	349	312	338	335	316	316	338	267	325	329
G Zdravila za bolezni sečil in spolovil ter spolni	522	468	431	389	460	412	403	370	385	392	382	430	410
H Hormonska zdravila za sistemsko zdravljenje - ... ¹⁾	271	229	285	289	302	287	253	275	291	288	298	294	273
J Zdravila za sistemsko zdravljenje infekcij	687	591	673	578	533	667	654	488	522	607	494	585	563
L Zdravila z delovanjem na novotvorbe in ... ²⁾	137	120	129	122	134	126	117	118	125	140	140	133	124
M Zdravila za bolezni mišičnoskeletnega sistema	825	783	844	695	684	771	656	537	593	678	583	559	654
N Zdravila z delovanjem na živčevje	2.511	2.120	2.378	2.080	2.338	2.174	1.906	1.626	1.743	2.026	1.766	1.731	1.925
P Antiparazitiki, insekticidi in repelenti	37	38	32	31	27	45	42	32	31	26	29	30	34
R Zdravila za bolezni dihal	741	614	644	576	663	598	567	523	587	577	473	543	575
S Zdravila za bolezni čutil	442	408	456	379	389	388	371	372	411	384	362	434	393
V Razna zdravila	92	76	113	91	121	76	93	86	96	84	77	64	87
Ostalo	165	131	183	184	151	130	128	125	183	119	83	110	141
SKUPAJ	12.758	10.563	11.302	10.449	11.497	11.171	10.237	8.804	9.493	10.104	9.427	9.534	10.008

¹⁾ razen spolnih hormonov in inzulinov..²⁾ imunomodulatorje.

Viri: Evidenca porabe zdravil izdanih na recept (NIJZ 64).

Kažejo se regionalne razlike v predpisovanju zdravil določenih ATC skupin v posameznih regijah:**za zdravila bolezni srca in ožilja** (ATC skupina C), v povprečju predpisanih 2.425 receptov na 1.000 prebivalcev:

- največ receptov na 1.000 prebivalcev v **pomurski**,
- najmanj v **osrednjeslovenski** regiji.

za zdravila z delovanjem na živčevje (ATC skupina N), v povprečju predpisanih 1.925 receptov na 1.000 prebivalcev:

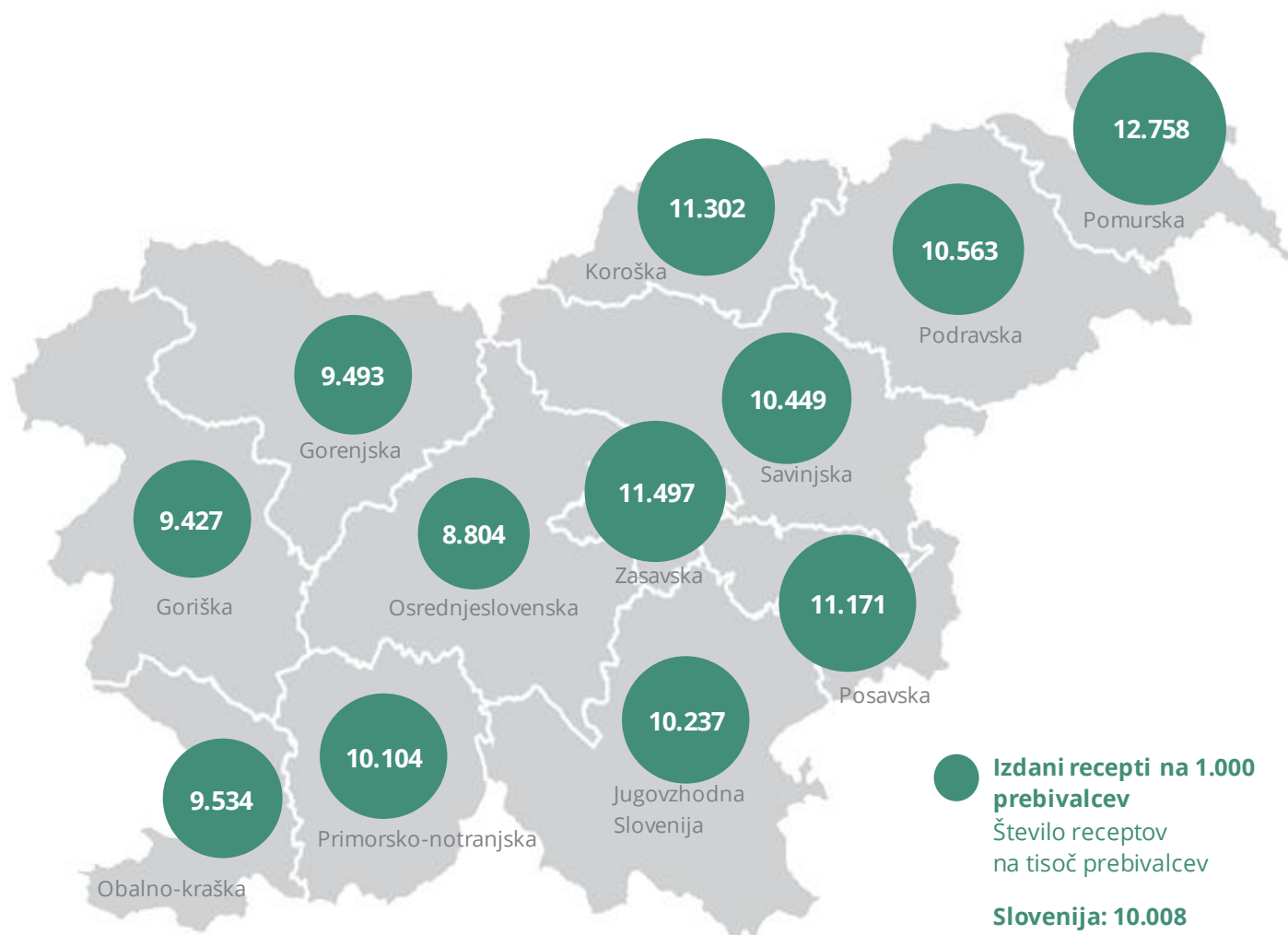
- največ receptov na 1.000 prebivalcev v **pomurski**,
- najmanj, v **osrednjeslovenski** regiji.

za bolezni prebavil in presnove (ATC skupina A), v povprečju predpisanih 1.526 receptov na 1.000 prebivalcev:

- največ receptov na 1.000 prebivalcev v **zasavski**,
- najmanj v **osrednjeslovenski** regiji.

7. ZDRAVILA

7.1. Slika 4: Število izdanih receptov za predpisana zdravila po statističnih regijah, Slovenija, 2024



Viri: Evidenca porabe zdravil izdanih na recept (NIJZ 64).

7. ZDRAVILA

7.1. Tabela 8: Vrednost zdravil na enega prebivalca v EUR po glavnih skupinah klasifikacije ATC in statističnih regijah, Slovenija, 2024

Na enega prebivalca v EUR

Zdravila po skupinah klasifikacije ATC	Pomurska	Podravska	Koroška	Savinjska	Zasavska	Posavska	Jugovzhodna Slovenija	Osrednjeslovenska	Gorenjska	Primorsko-notranjska	Goriška	Obalno-kraška	SLOVENIJA
A Zdravila za bolezni prebavil in presnove	59,5	53,9	68,1	61,2	78,5	61,0	50,8	47,9	52,7	52,5	55,4	53,7	54,6
B Zdravila za bolezni krvi in krvotvornih organov	52,5	33,0	38,3	45,8	42,6	35,0	38,6	36,6	41,4	44,5	43,1	46,0	39,9
C Zdravila za bolezni srca in ožilja	63,8	46,7	48,8	49,3	56,4	56,7	53,2	45,9	47,5	50,7	49,0	48,1	49,2
D Zdravila za bolezni kože in podkožnega tkiva	8,2	8,1	7,3	7,5	6,8	6,6	6,6	6,5	6,6	6,3	5,3	5,5	6,9
G Zdravila za bolezni sečil in spolovil ter spolni hormoni	13,4	11,4	10,4	9,6	12,0	10,6	10,3	9,9	10,3	10,2	10,0	11,9	10,6
H Hormonska zdravila za sistemsko zdravljenje ... ¹⁾	6,0	6,4	6,7	7,0	8,0	6,6	5,6	6,5	8,0	6,8	7,4	6,0	6,7
J Zdravila za sistemsko zdravljenje infekcij	13,0	14,1	14,4	13,3	13,5	13,3	15,7	16,3	12,5	17,3	10,6	16,7	14,5
L Zdravila z delovanjem na novotvorbe in	107,1	94,5	108,3	100,0	118,5	104,6	92,0	92,7	104,3	107,5	112,8	107,6	99,7
M Zdravila za bolezni mišičnoskeletnega sistema	24,4	15,5	13,3	14,0	13,2	25,7	16,7	20,6	18,9	21,0	13,7	18,2	18,0
N Zdravila z delovanjem na živčevje	53,6	42,6	45,3	45,3	51,7	45,3	42,1	41,6	44,3	48,7	45,9	43,9	44,2
P Antiparazitiki, insekticidi in repelenti	0,6	0,6	0,5	0,5	0,5	0,7	0,7	0,6	0,5	0,4	0,5	0,5	0,6
R Zdravila za bolezni dihal	25,7	23,8	16,4	20,2	17,5	16,1	16,7	24,1	25,6	25,7	29,5	21,0	22,7
S Zdravila za bolezni čutil	7,0	7,2	8,8	6,3	6,2	6,6	6,9	6,9	7,8	6,2	6,4	7,3	7,0
V Razna zdravila	6,1	5,7	6,2	6,3	9,0	5,4	5,9	5,9	6,2	5,7	5,4	5,4	6,0
Ostalo	3,8	3,3	5,0	4,6	3,8	3,8	3,5	3,2	4,7	2,9	2,2	2,8	3,6
SKUPAJ	444,7	366,6	397,8	390,7	438,1	397,9	365,2	365,3	391,3	406,4	397,4	394,5	384,1

¹⁾ razen spolnih hormonov in inzulinov

Viri: Evidenca porabe zdravil izdanih na recept (NIJZ 64).

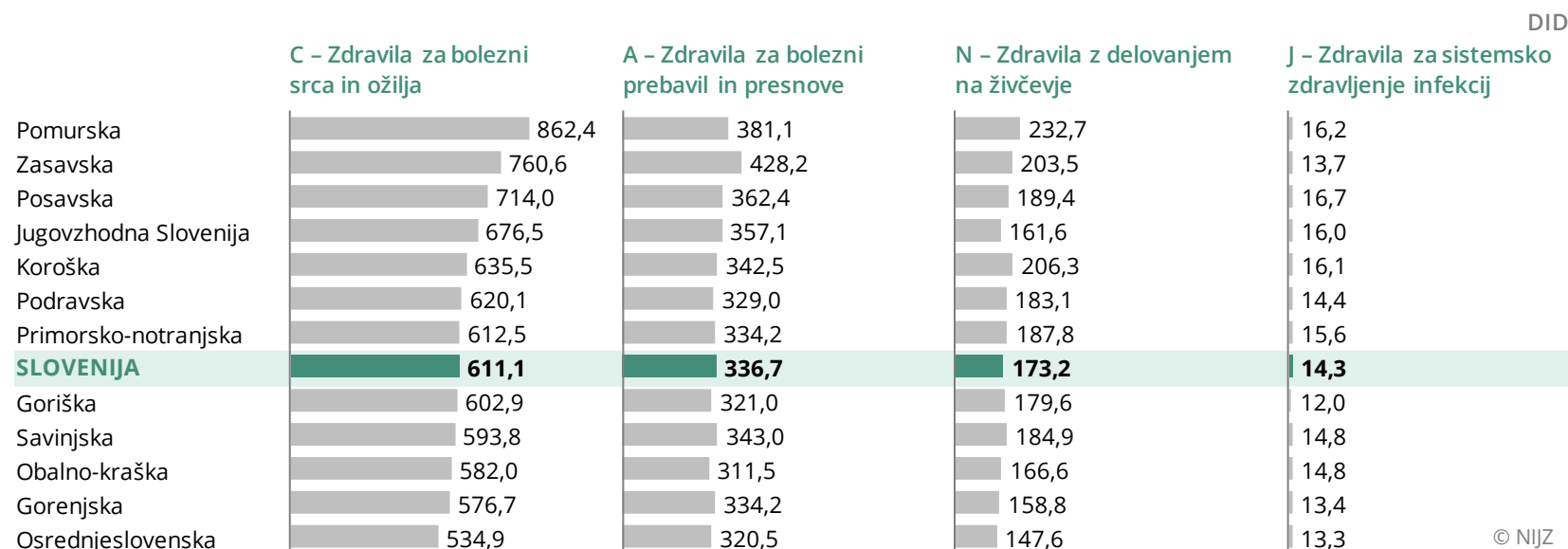
Povprečna vrednost izdanih receptov, na enega prebivalca, je bila 384 EUR.

Obstajajo precejšnje razlike v povprečni vrednosti izdanih receptov, tako po regijah, kot tudi po ATC skupinah.

Najvišja povprečna vrednost izdanih receptov na enega prebivalca je bila v pomurski regiji (445 EUR), sledijo ji zasavska (438 EUR), primorsko-notranjska (406 EUR).

Najnižja povprečna vrednost izdanih receptov na prebivalca je bila v jugovzhodni Sloveniji in v osrednjeslovenski regiji (365 EUR).

II. PORABA ZDRAVIL V DEFINIRANH DNEVNIH ODMERKIH

7.1. Slika 5: *Definiran dnevni odmerek na 1.000 prebivalcev na dan (DID) po nekaterih glavnih skupinah klasifikacije ATC in statističnih regijah, Slovenija, 2024*

© NIJZ

Viri: Evidenca porabe zdravil izdanih na recept (NIJZ 64).

Povprečno je bilo v Sloveniji v letu 2024 predpisanih:

- 611,1 DID zdravil za bolezni srca in ožilja (skupina C),
- 336,7 DID zdravil za bolezni prebavil in presnove (skupina A),
- 173,2 DID zdravil z delovanjem na živčevje (skupina N) ter
- 14,3 DID zdravil za sistemsko zdravljenje infekcij (skupina J).

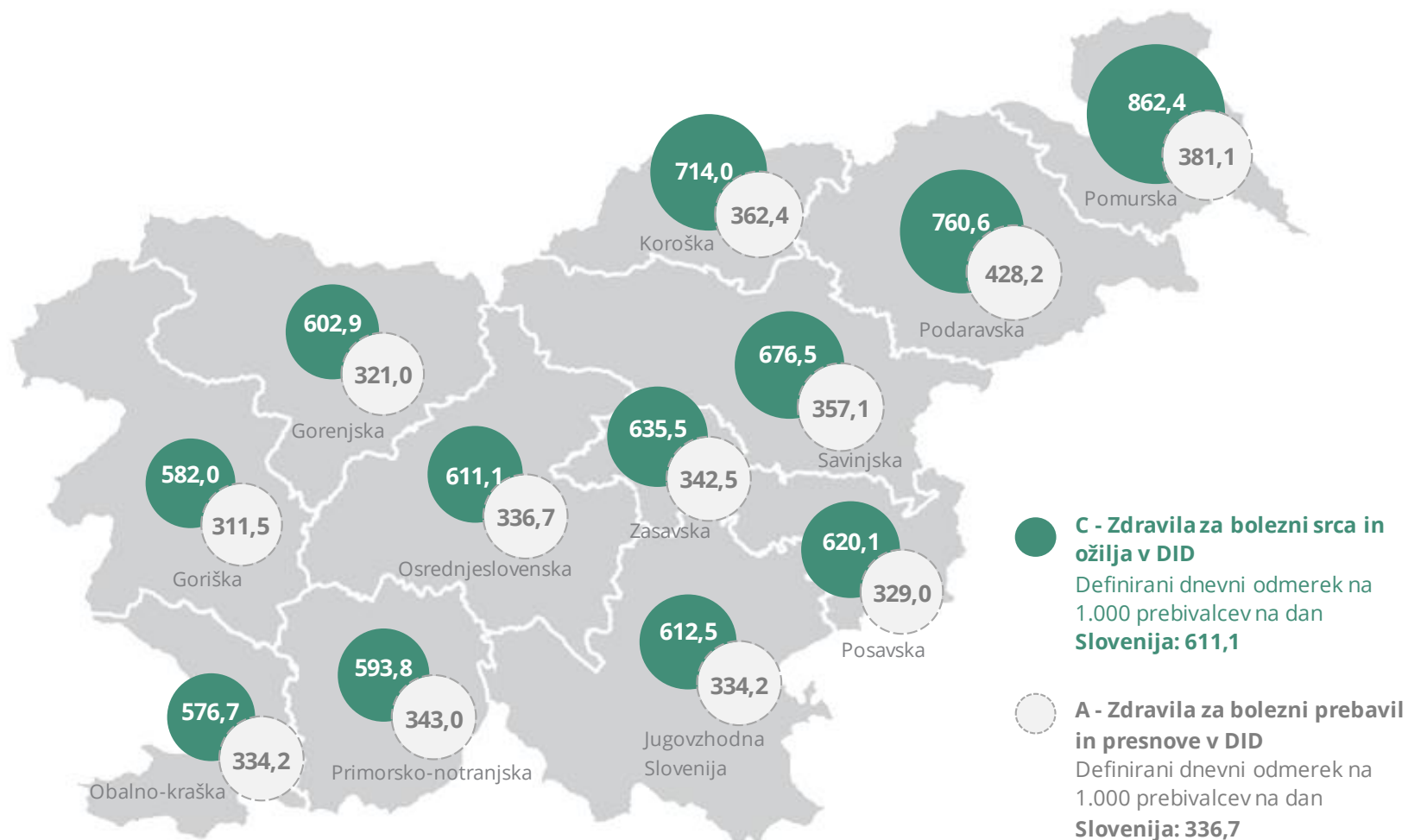
Zdravila za zdravljenje bolezni srca in ožilja (ATC skupina C) so bila najpogosteje predpisana v pomurski (862,4 DID) in zasavski regiji (760,6 DID), najmanj pa v osrednjeslovenski (534,9 DID) in gorenjski regiji (576,7 DID).

Zdravila za bolezni prebavil in presnove (ATC skupine A) so bila najpogosteje predpisana v zasavski (428,2 DID) in pomurski (381,1 DID), najmanj pa v obalno-kraški regiji (311,5 DID).

Velike razlike so tudi v pogostnosti predpisovanja v skupini **zdravil z delovanjem na živčevje** (ATC skupina N). Najpogosteje so se zdravila predpisovala v pomurski (232,7 DID) in koroški (206,3 DID), najmanj v osrednjeslovenski regiji (147,6 DID).

Zdravila za sistemsko zdravljenje infekcij (ATC skupina J) so se najpogosteje predpisovala v posavski (16,7 DID) in pomurski (16,2 DID), najmanj pa v goriški regiji (12 DID).

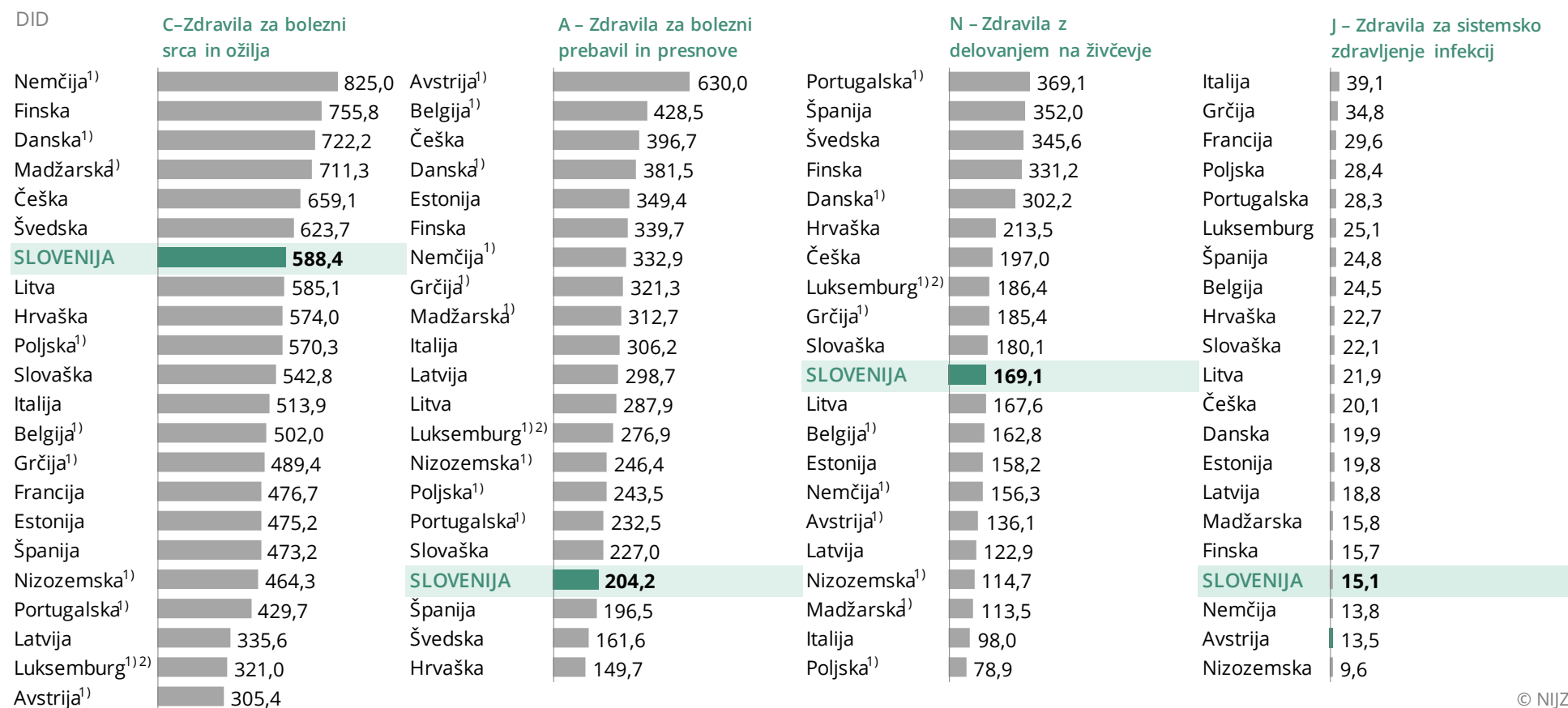
7.1. Slika 6: **Definiran dnevni odmerek na 1.000 prebivalcev na dan (DID)** po dveh glavnih skupinah klasifikacije ATC in statističnih regijah, Slovenija, 2024



Viri: Evidenca porabe zdravil izdanih na recept (NIJZ 64).

MEDNARODNE PRIMERJAVE

7.1. Slika 7: Poraba zdravil v DID po nekaterih glavnih skupinah klasifikacije ATC, Slovenija in nekatere države EU, 2023

¹⁾ Odstopanje od definicije.²⁾ Ocena vrednosti za leto 2023.Viri: OECD.Stat, <http://stats.oecd.org>, 21. 01. 2026

Poraba zdravil v DID, Slovenija in nekatere evropske države v letu 2023:

- zdravila za bolezni srca in ožilja (ATC skupina C); Slovenija uvrščena na **7. mesto**,
- zdravila za bolezni prebavil in presnove (ATC skupina A); Slovenija uvrščena na **9. mesto**,
- zdravila z delovanjem na živčevje (ATC skupina N); Slovenija uvrščena na **11. mesto**,
- zdravila za sistemsko zdravljenje infekcij (ATC skupina J); Slovenija uvrščena na **20. mesto**.

© NIJZ

DEFINICIJE

NAZIV	OKRAJŠAVA	DEFINICIJA	DODATNA POJASNILA	ANGL. IZRAZ
Anatomsko-terapevtsko-kemična klasifikacija zdravil	ATC	Anatomsko-terapevtsko-kemična klasifikacija zdravil je mednarodni, univerzalni klasifikacijski sistem za zdravila. Klasifikacija ATC služi kot orodje v raziskavah o porabi zdravil, pri čemer je osnovni namen tovrstnih raziskav izboljšanje kakovosti uporabe zdravil. Klasifikacijski sistem ATC razvršča zdravila glede na njihovo glavno indikacijo (pri večkomponentnih zdravilih se indikacija nanaša na glavno učinkovino).		The WHO Anatomical Therapeutic Chemical (ATC) classification
Beli recept	Beli Rp	Beli recept je receptni obrazec, ki je namenjen predpisovanju zdravil, katerih stroški se ne krijejo iz OZZ. Institucija v RS, pooblaščenca za izdajo uradno veljavnih belih receptov, je Zdravniška zbornica Slovenije. Veljavnost belega recepta je 30 dni od datuma predpisa.		White prescription form
Celotna vrednost recepta		Celotna vrednost recepta je skupna vrednost zdravil na receptu. Sestavljena je iz deleža cene, ki jo pokrije OZZ, deleža cene, ki jo pokrije prostovoljno dopolnilno zdravstveno zavarovanje (PZZ) oz. pacient, če nima urejenega PZZ, in deleža cene, ki jo doplača pacient v primeru, če je cena zdravila, vključenega v seznam medsebojno zamenljivih zdravil ali seznam terapevtskih skupin zdravil, višja od njegove najvišje priznane vrednosti. Vrednosti zdravil na recept temeljijo na cenah, ki so bile zanje v veljavi na dan izdaje recepta.		Value of prescription

7. ZDRAVILA

NAZIV	OKRAJŠAVA	DEFINICIJA	DODATNA POJASNILA	ANGL. IZRAZ
Definirani dnevni odmerek	DDD	<p>Po definiciji je definirani dnevni odmerek (Defined Daily Dose, DDD) statistična enota, ki jo je Svetovna zdravstvena organizacija (SZO) opredelila za določitev porabe zdravila. DDD-ji se uporabljajo za standardizirane primerjave porabe različnih zdravil med seboj ali med okolji z različnimi sistemi zdravstvenega varstva.</p> <p>DDD je povprečni vzdrževalni odmerek zdravila, ki ga odrasel bolnik prejme v enem dnevu za zdravljenje glavne indikacije zdravila. Predstavlja teoretično vrednost, s katero poenotimo prikaz porabe zdravil. Dejansko odmerjanje se lahko zelo razlikuje od teoretično določenih vzdrževalnih odmerkov. Odmerjanje je vedno individualno prilagojeno in je odvisno od indikacije, spola, starosti in teže oziroma druge individualne značilnosti posameznika.</p>	<p>Število DDD v posameznem pakiranju zdravila je zmnožek količine zdravilne učinkovine v eni farmacevtski obliki (npr. 20 mg v eni tableti) ter števila farmacevtskih oblik v enem pakiranju (npr. škatla z 28 tabletami).</p> <p>Primer: DDD za rosuvastatin znaša 10 mg. V škatli z 28 20-miligramskimi tabletami je 56 DDD.</p>	Defined daily doses (DDD)
Definirani dnevni odmerek na 1.000 prebivalcev na dan	DID	Definirani dnevni odmerek na 1.000 prebivalcev na dan je od SZO priporočen prikaz porabe ambulantno predpisanih zdravil.	<p>Izračuna se na podlagi celoletne porabe zdravil v določeni skupini ATC (v DDD) in števila prebivalcev v določenem letu (na dan 30. 6.).</p> $DID = (1000 * (\text{število DDD}) / (365 * \text{število prebivalcev}))$	Defined daily doses per 1.000 inhabitants per day (DID)
Delež izdanih receptov za predpisana zdravila po glavnih skupinah ATC klasifikacije	%	Delež izdanih receptov za predpisana zdravila po glavnih skupinah ATC klasifikacije prikazuje odstotni delež posamezne glavne skupine ATC klasifikacije, glede na vse izdane recepte za predpisana zdravila.	Pri preračunih deležev v publikaciji Zdravstveni statistični letopis je upoštevana tudi kategorija ostalo, v kateri so razvrščeni izdani recepti za predpisana zdravila, ki zaradi različnih vzrokov niso umeščeni v ostale glavne skupine ATC klasifikacije.	Proportion of prescriptions for medicines by main groups of ATC classification
Prebivalci Slovenije		Prebivalci Slovenije so osebe s prijavljenim stalnim in/ali začasnim prebivališčem v Sloveniji, ki v Sloveniji prebivajo ali imajo namen prebivati eno leto ali več, in sicer tudi, če so začasno odsotne (tj. če začasno bivajo zunaj RS), a le, če njihova odsotnost traja manj kot eno leto.	<p>Pri preračunih v publikaciji Zdravstveni statistični letopis, je uporabljeno stanje prebivalstva na dan 01.07. (H2).</p> <p>Podrobnejša metodološka pojasnila so objavljena na spletni strani SURS-a: http://www.stat.si/tema_demografsko_prebivalstvo.asp</p>	Population
Zdravila, predpisana na recept		Zdravila, predpisana na recept so tista, ki so na podlagi Zakona o zbirkah podatkov s področja zdravstvenega varstva (Ur. list 65/00, 47/15. 31/18), zbirke NIJZ 64 Evidenca porabe zdravil izdanih na recept, izdana v lekarnah in zajemajo tako zelene kot bele recepte.	Podrobnejši podatki in metodološka pojasnila so objavljeni v publikacijah o zdravilih na spletni strani NIJZ.	Outpatient prescriptions

7. ZDRAVILA

NAZIV	OKRAJŠAVA	DEFINICIJA	DODATNA POJASNILA	ANGL. IZRAZ
Zeleni recept	Zeleni Rp	Zeleni recept je receptni obrazec, katerega izdajatelj in formalni lastnik je Zavod za zdravstveno zavarovanje Slovenije. Na ta obrazec pooblašene osebe (zdravniki, zobozdravniki) predpisujejo zdravila, katerih stroški se delno ali v celoti krijejo iz obveznega zdravstvenega zavarovanja (OZZ). Zeleni recept ima strokovno funkcijo, to je sam predpis zdravila, ter plačilno funkcijo (zaračunavanje zdravila v breme obveznega zdravstvenega zavarovanja). Veljavnost takega recepta je 30 dni od datuma predpisa. Če je predpisano zdravilo antibiotik, je veljavnost tega recepta samo 3 dni od datuma predpisa.		Green prescription form

SEZNAM SLIK

7.1. Slika 1: Izdani recepti v tisočih in vrednost izdanih zdravil na recept v tisoč EUR, Slovenija, 2015–2024	2
7.1. Slika 2: Nekatera najpogosteje predpisana zdravila, po posameznih podskupinah ATC klasifikacije , Slovenija, leto 2024.....	8
7.1. Slika 3: Trend porabe v definiranih dnevni odmerkih na 1.000 prebivalcev na dan (DID) po nekaterih glavnih skupinah klasifikacije ATC, Slovenija, 2015–2024	10
7.1. Slika 4: Število izdanih receptov za predpisana zdravila po statističnih regijah, Slovenija, 2024	13
7.1. Slika 5: Definiran dnevni odmerek na 1.000 prebivalcev na dan (DID) po nekaterih glavnih skupinah klasifikacije ATC in statističnih regijah, Slovenija, 2024.....	15
7.1. Slika 6: Definiran dnevni odmerek na 1.000 prebivalcev na dan (DID) po dveh glavnih skupinah klasifikacije ATC in statističnih regijah, Slovenija, 2024.....	16
7.1. Slika 7: Poraba zdravil v DID po nekaterih glavnih skupinah klasifikacije ATC , Slovenija in nekatere države EU, 2023.....	17

SEZNAM TABEL

7.1. Tabela 1: Izdani recepti za predpisana zdravila po spolu in glavnih skupinah klasifikacije ATC, Slovenija, 2024.....	4
7.1. Tabela 2: Vrednost izdanih zdravil na recept v EUR , po spolu in glavnih skupinah klasifikacije ATC, Slovenija, 2024.....	5
7.1. Tabela 3: Pogostost predpisovanja zdravil , po spolu in starosti, Slovenija, 2024.....	6
7.1. Tabela 4: Izdani recepti za predpisana zdravila po glavnih skupinah klasifikacije ATC¹⁾ in starostnih skupinah, Slovenija, 2024.....	7
7.1. Tabela 5: Število definiranih dnevni odmerkov na 1.000 prebivalcev na dan (DID) po glavnih skupinah klasifikacije ATC, Slovenija, 2015–2024.....	9
7.1. Tabela 6: Število izdanih receptov za predpisana zdravila po spolu in statističnih regijah, Slovenija, 2024.....	11
7.1. Tabela 7: Število izdanih receptov za predpisana zdravila po glavnih skupinah klasifikacije ATC in statističnih regijah, Slovenija, 2024	12
7.1. Tabela 8: Vrednost zdravil na enega prebivalca v EUR po glavnih skupinah klasifikacije ATC in statističnih regijah, Slovenija, 2024	14