

6. ZDRAVSTVENO VARSTVO NA SEKUNDARNI IN TERCIARNI RAVNI





6.1. SPECIALISTIČNA AMBULANTNA DEJAVNOST

V letu 2024 je bilo v specialistični ambulantni dejavnosti opravljenih 5.933.897 stikov (3 stiki/prebivalca), od tega 4.345.115 kurativnih pregledov, 212.215 kurativnih kratkih pregledov in 16.794 kurativnih posvetov na daljavo.

Specialistična ambulantna dejavnost kot nadaljevanje in dopolnitev osnovne zdravstvene dejavnosti obsega poglobljeno diagnostiko, zdravljenje bolezni ali bolezenskih stanj ter izvajanje ambulantne rehabilitacije.

Specialistična ambulantna dejavnost na sekundarni in terciarni ravni v Sloveniji je v okviru mreže javne zdravstvene službe praviloma dostopna z napotnico izbranega osebnega zdravnika, razen v dermatovenerološki (spolno prenosljive bolezni), pulmološki (odkrivanje in zdravljenje tuberkuloze) in psihiatrični ter oftalmološki dejavnosti (pregled vida, za očala) kjer je na pregled mogoče priti z napotnico ali brez nje. Zunaj javne zdravstvene mreže je specialistična ambulantna dejavnost dostopna brez napotnice pri zasebnih izvajalcih brez koncesije in v t. i. samoplačniških ambulantah nekaterih javnih zdravstvenih zavodov. Vir podatkov je informacijski sistem za spremljanje zunajbolnišničnih obravnjav (SZBO), ki omogoča spremljanje zunajbolnišnične obravnave na ravni posameznega stika z izvajalcem zdravstvene dejavnosti. Prikazani podatki se zbirajo s sistemom eSZBO (elektronsko spremljanje zunajbolnišničnih obravnjav).

Specialistična ambulantna dejavnost je organizirana v bolnišnicah, zdraviliščih, zdravstvenih domovih in zasebnih ordinacijah. Dejavnost je izjemno heterogena, med regijami neenakomerno razporejena in zelo raznoliko organizirana. Prikazali smo jo po 21 skupinah vrst zdravstvene dejavnosti oz. po specialnostih.

V ambulantni specialistični dejavnosti je bilo v letu 2024 opravljenih 4.345.115 kurativnih pregledov. Opravili so še 212.215 kurativnih kratkih pregledov, 21.008 preventivnih in 16.794 kurativnih posvetov na daljavo. Ostalih storitev (diagnostični, terapevtski postopki itd.) je bilo 1.338.765.

Na 1.000 prebivalcev je bilo v specialistični ambulantni dejavnosti opravljenih 2.777 stikov, med katerimi glede na skupine storitev prevladujejo kurativni pregledi (2.034 pregledov na 1.000 prebivalcev).

SPECIALISTIČNA AMBULANTNA DEJAVNOST 2024

4.345.115	kurativnih pregledov
212.215	kurativnih kratkih pregledov
21.008	preventivnih pregledov
16.794	kurativnih posvetov na daljavo
1.338.765	ostalih storitev





I. STIKI V SPECIALISTIČNI AMBULANTNI DEJAVNOSTI

6.1. Tabela 1: *Stiki v specialistični ambulantni dejavnosti glede na spol, Slovenija, 2024*

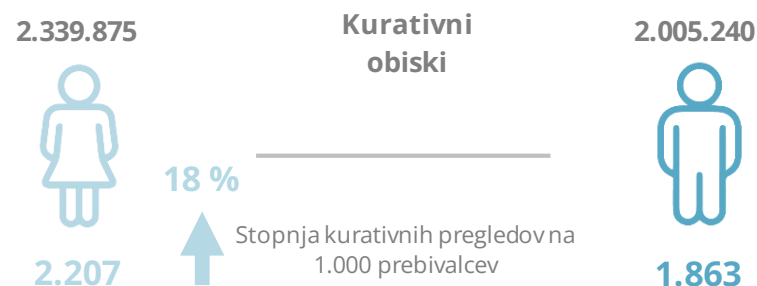
Storitve	Število stikov ¹⁾			Na 1.000 prebivalcev ²⁾		
	Moški	Ženske	SKUPAJ	Moški	Ženske	SKUPAJ
Kurativni pregled	2.005.240	2.339.875	4.345.115	1.863,4	2.206,6	2.033,9
– Kurativni pregled – prvi	924.106	1.091.500	2.015.606	855,4	1.026,4	940,4
– Kurativni pregled – kontrolni	1.081.134	1.248.375	2.329.509	1.008,0	1.180,2	1.093,6
Kurativni kratki pregled	88.546	123.669	212.215	80,0	114,9	97,3
Kurativni posvet na daljavo	7.447	9.347	16.794	7,0	8,8	7,9
Preventivni pregled	11.419	9.589	21.008	10,6	9,0	9,8
Ostalo	595.119	743.646	1.338.765	554,3	702,6	628,0
SKUPAJ	2.707.771	3.226.126	5.933.897	2.515,3	3.042,0	2.776,9

¹⁾ Vključno s tujci.

²⁾ Brez tujcev.

Viri: Spremljanje zunajbolnišničnih obravnav (SZBO), NIJZ.

Stopnja kurativnih pregledov je pri ženskah višja kot pri moških. Leta 2024 je znašala 2.207 pregledov na 1.000 žensk, kar je 18 % več kot pri moških (1.863 pregledov na 1.000 moških). Ženske imajo prav tako višjo stopnjo kurativnih kratkih pregledov, kurativnih posvetov na daljavo ter drugih stikov v specialistični ambulantni dejavnosti.

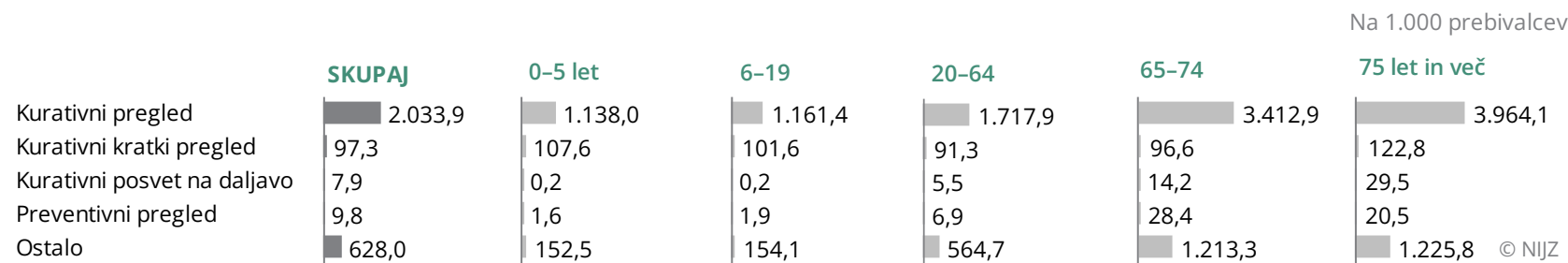


6.1. Tabela 2: *Stiki v specialistični ambulantni dejavnosti po starostnih skupinah, Slovenija, 2024*

Storitve	Število stikov ¹⁾					SKUPAJ	Na 1.000 prebivalcev ²⁾					SKUPAJ
	0-5 let	6-19	20-64	65-74	75+		0-5 let	6-19	20-64	65-74	75+	
Kurativni pregled	128.813	356.546	2.146.793	891.023	821.940	4.345.115	1.138,0	1.161,4	1.717,9	3.412,9	3.964,1	2.033,9
– Kurativni pregled – prvi	86.645	186.777	1.033.951	358.688	349.545	2.015.606	762,7	606,1	824,4	1.371,0	1.682,9	940,4
– Kurativni pregled – kontrolni	42.168	169.769	1.112.842	532.335	472.395	2.329.509	375,3	555,3	893,6	2.041,9	2.281,2	1.093,6
Kurativni kratki pregled	12.527	31.735	116.965	25.440	25.548	212.215	107,6	101,6	91,3	96,6	122,8	97,3
Kurativni posvet na daljavo	19	64	6.904	3.692	6.115	16.794	0,2	0,2	5,5	14,2	29,5	7,9
Preventivni pregled	234	568	8.577	7.386	4.243	21.008	1,6	1,9	6,9	28,4	20,5	9,8
Ostalo	17.271	47.280	704.002	316.335	253.877	1.338.765	152,5	154,1	564,7	1.213,3	1.225,8	628,0
SKUPAJ	158.864	436.193	2.983.241	1.243.876	1.111.723	5.933.897	1.399,9	1.419,2	2.386,3	4.765,3	5.362,7	2.776,9

¹⁾ Vključno s tujci.²⁾ Brez tujcev.

Viri: Spremljanje zunajbolnišničnih obravnav (SZBO), NIJZ.

6.1. Slika 1: *Stiki¹⁾ v specialistični ambulantni dejavnosti po starostnih skupinah, Slovenija, 2024*¹⁾ Brez tujcev.

Viri: Spremljanje zunajbolnišničnih obravnav (SZBO), NIJZ.

V letu 2024 je bilo med vsemi skupinami storitev največ specialističnih ambulantnih pregledov opravljenih pri osebah starih 75 let in več (3.964,1 na 1.000 prebivalcev), z izjemo preventivnih pregledov. Kurativni pregledi ter kurativni posveti na daljavo naraščajo s starostjo,

medtem ko so kurativni kratki pregledi bolj enakomerno porazdeljeni med starostnimi skupinami.



6.1. Tabela 3: Stiki v specialistični ambulantni dejavnosti po specialnostih, Slovenija, 2024

	Kurativni pregled ¹⁾			Razmerje kontrolni/prvi	Na 1.000 prebivalcev ²⁾		Kurativni kratki pregled ¹⁾	Kurativni posvet na daljavo ¹⁾	Preventivni Ostalo ¹⁾	
	Število	Prvi	Ponovni		SKUPAJ	Prvi			SKUPAJ	pregled ¹⁾
Internistična ambulantna dejavnost	332.038	628.682	960.720	1,9	155,8	451,3	30.635	13.639	353	343.903
Infektološka ambulantna dejavnost	5.569	15.735	21.304	2,8	2,6	10,0	6.419	-	225	613
Pediatrična ambulantna dejavnost	63.572	69.401	132.973	1,1	29,4	61,9	11.549	31	109	10.990
Nevrološka ambulantna dejavnost	41.070	36.826	77.896	0,9	19,3	36,6	1.983	176	2	50.409
Psihiatrična ambulantna dejavnost	32.515	272.175	304.690	8,4	15,2	143,0	4.207	59	586	774
Dermatovenerološka ambulantna dej.	143.147	90.192	233.339	0,6	66,9	109,3	8.631	-	4.000	20.669
Kirurška ambulantna dejavnost	218.860	388.651	607.511	1,8	102,5	284,7	4.624	6	318	33.328
Ortopedska ambulantna dejavnost	117.127	100.277	217.404	0,9	54,9	101,9	462	9	-	9.199
Ginekološka in porodniška ambulantna dej.	92.550	58.798	151.348	0,6	43,3	70,9	44.687	727	341	41.492
Otorinolaringološka ambulantna dejavnost	99.433	71.028	170.461	0,7	46,6	80,0	5.373	-	3	7.306
Okulistična ambulantna dejavnost	266.605	220.004	486.609	0,8	124,0	227,2	11.733	84	18.104	52.327
Anesteziološka ambulantna dejavnost	32.641	28.378	61.019	0,9	15,3	28,6	150	39	-	10.622
Fizikalna medicina in rehabilitacija	50.608	71.951	122.559	1,4	23,8	57,5	573	-	2	11.967
Radiološka ambulantna dejavnost	5.617	3.985	9.602	0,7	2,6	4,5	18.202	-	477	678.248
Onkološka ambulantna dejavnost ³⁾			242.116			113,7	69	1162	58	21.619
Nuklearna medicinska ambulantna dej	9	83	92	9,2	0,0	0,0	-	200	-	2.805
Nevrokirurška ambulantna dejavnost	10.178	11.638	21.816	1,1	4,8	10,2	234	-	-	273
Oralna kirurgija	22	18	40	0,8	0,0	0,0	-	-	-	-
Klinična psihologija	6.232	15.396	21.628	2,5	2,9	10,2	501	-	63	6
Urgentna medicinska ambulantna dej.	486.439	5.822	492.261	0,0	225,1	227,8	58.598	661	182	42.197
Klinično genetična ambulantna dejavnost	8.294	1.433	9.727	0,2	3,9	4,6	3.585	1	181	18
SKUPAJ	2.015.606	2.329.509	4.345.115	1,2	940,4	2.033,9	212.215	16.794	21.008	1.338.765

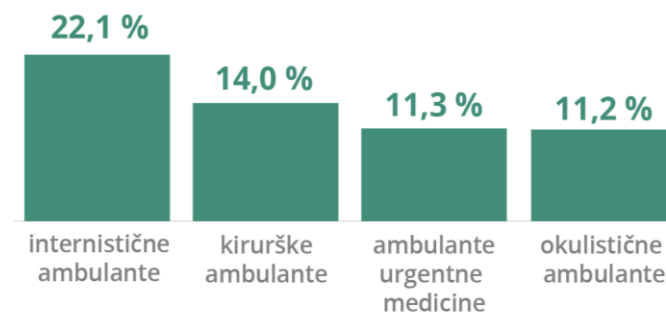
¹⁾ Vključno s tujci.

²⁾ Brez tujcev.

³⁾ Zaradi nepopolnega poročanja prvi in ponovni pregledi niso prikazani, vendar so vključeni v skupni seštevek

Viri: Spremljanje zunajbolnišničnih obravnav (SZBO), NIJZ.

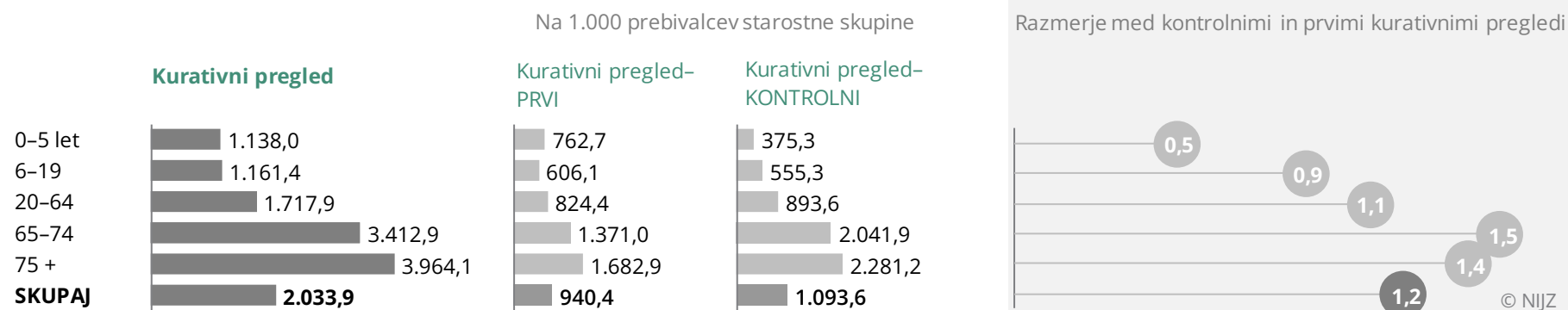
V letu 2024 je bilo skoraj 60 % vseh kurativnih pregledov v specialistični ambulantni dejavnosti opravljenih v internističnih, kirurških in okulističnih ambulantah ter ambulantah urgentne medicine.





II. KURATIVNI PREGLEDI V SPECIALISTIČNI AMBULANTNI DEJAVNOSTI

6.1. Slika 2: **Kurativni pregledi¹⁾ v specialistični ambulantni dejavnosti po starostnih skupinah, Slovenija, 2024**



¹⁾ Brez tujcev.

Viri: Spremljanje zunajbolnišničnih obravnav (SZBO), NIJZ.

V letu 2024 je bilo največje število kurativnih pregledov zabeleženo pri populaciji 75 let in več, in sicer 3.964 na 1.000 prebivalcev starostne skupine oziroma skoraj 4 pregledi na prebivalca v tej starostni skupini.

Razmerje med kontrolnimi in prvimi pregledi kaže vidno naraščanje kontrolnih pregledov s starostjo. V letu 2024 je bilo razmerje med kontrolnimi in prvimi pregledi v najmlajši starostni skupini 5 : 10, v najvišjih starostnih skupinah pa 14 : 10 oziroma 15 : 10.

6.1. Tabela 4: Kurativni pregledi¹⁾ v specialistični ambulantni dejavnosti po specialnostih in starostnih skupinah, Slovenija, 2024

	0-5 let	6-19	20-64	65-74	75+	SKUPAJ
Internistična ambulantna dejavnost	1.514	8.728	448.784	259.294	242.400	960.720
Infektološka ambulantna dejavnost	755	1.257	13.223	3.698	2.371	21.304
Pediatrična ambulantna dejavnost	50.254	80.451	2.237	22	9	132.973
Nevrološka ambulantna dejavnost	2	762	44.592	15.978	16.562	77.896
Psihiatrična ambulantna dejavnost	273	26.763	212.913	36.211	28.530	304.690
Dermatovenerološka ambulantna dejavnost	5.689	25.208	128.788	37.207	36.447	233.339
Kirurška ambulantna dejavnost	10.283	43.253	304.974	136.533	112.468	607.511
Ortopedska ambulantna dejavnost	3.016	15.982	109.225	51.607	37.574	217.404
Ginekološka in porodniška ambulantna dej.	1.322	3.568	122.224	14.266	9.968	151.348
Otorinolaringološka ambulantna dejavnost	17.456	20.103	73.977	28.936	29.989	170.461
Okulistična ambulantna dejavnost	10.432	47.392	189.694	114.365	124.726	486.609
Anesteziološka ambulantna dejavnost	42	1.000	34.407	14.521	11.049	61.019
Fizikalna medicina in rehabilitacija	949	7.116	81.706	21.120	11.668	122.559
Radiološka ambulantna dejavnost	1.088	1.067	5.346	1.188	913	9.602
Onkološka ambulantna dejavnost	35	394	121.684	74.095	45.908	242.116
Nuklearna medicinska ambulantna dejavnost	-	1	51	26	14	92
Nevrokirurška ambulantna dejavnost	584	413	13.293	4.688	2.838	21.816
Oralna kirurgija	1	1	26	10	2	40
Klinična psihologija	1.063	9.898	9.785	559	323	21.628
Urgentna medicinska ambulantna dejavnost	22.875	61.265	223.861	76.221	108.039	492.261
Klinično genetična ambulantna dejavnost	1.180	1.924	6.003	478	142	9.727
SKUPAJ	128.813	356.546	2.146.793	891.023	821.940	4.345.115

¹⁾ Vključno s tujci.

Viri: Spremljanje zunajbolnišničnih obravnav (SZBO), NIJZ.

6.1. Slika 3: Kurativni pregledi¹⁾ v specialistični ambulantni dejavnosti po pogostejših specialnostih in starostnih skupinah, Slovenija, 2024

Na 1.000 prebivalcev starostne skupine

	SKUPAJ	0–5 let	6–19	20–64	65–74	75+
Internistična ambulantna dejavnost	451,3	13,5	28,6	360,5	994,8	1.170,9
Kirurška ambulantna dejavnost	284,7	91,4	141,3	244,3	523,5	542,9
Urgentna medicinska ambulantna dejavnost	227,8	200,4	197,1	176,3	289,8	519,2
Okulistična ambulantna dejavnost	227,2	92,9	154,7	151,1	436,6	599,7
Psihiatrična ambulantna dejavnost	143,0	2,4	87,6	170,9	139,0	137,8
Onkološka ambulantna dejavnost	113,7	0,3	1,3	97,8	284,2	221,7
Dermatovenerološka ambulantna dejavnost	109,3	50,8	82,5	103,1	142,4	175,8
Ortopedska ambulantna dejavnost	101,9	26,7	52,2	87,6	197,9	181,4
Otorinolaringološka ambulantna dejavnost	80,0	156,1	65,8	59,3	111,0	144,8
Ginekološka in porodniška ambulantna dej.	70,9	11,8	11,6	98,0	54,7	48,1
Pediatrična ambulantna dejavnost	61,9	441,3	262,3	1,8	0,1	0,0
Fizikalna medicina in rehabilitacija	57,5	8,5	23,2	65,6	81,1	56,4
Nevrološka ambulantna dejavnost	36,6	0,0	2,5	35,8	61,3	80,0
Anesteziološka ambulantna dejavnost	28,6	0,4	3,3	27,6	55,7	53,4
Nevrokirurška ambulantna dejavnost	10,2	5,2	1,3	10,7	18,0	13,7
Klinična psihologija	10,2	9,5	32,4	7,9	2,1	1,6
Infektološka ambulantna dejavnost	10,0	6,7	4,1	10,5	14,2	11,5
Klinično genetična ambulantna dejavnost	4,6	10,5	6,3	4,8	1,8	0,7
Radiološka ambulantna dejavnost	4,5	9,6	3,5	4,3	4,6	4,4
Nuklearna medicinska ambulantna dejavnost ¹⁾	0,0		0,0	0,0	0,1	0,1
Oralna kirurgija	0,0	0,0	0,0	0,0	0,0	0,0

© NIJZ

¹⁾ Brez tujcev.

Viri: Spremljanje zunajbolnišničnih obravnav (SZBO), NIJZ.

OTROCI 0–5 LET

MLADOSTNIKI 6–19 LET

ODRASLI 20–64 LET

STAREJŠI 65–74 LET

STAREJŠI 75+ LET

**Najpogosteje obiskane
ambulate po starostnih
skupinah:**

pediatrična
urgentna medicina
otorinolaringološka

pediatrična
urgentna medicina
okulistična

internistična
kirurška
urgentna

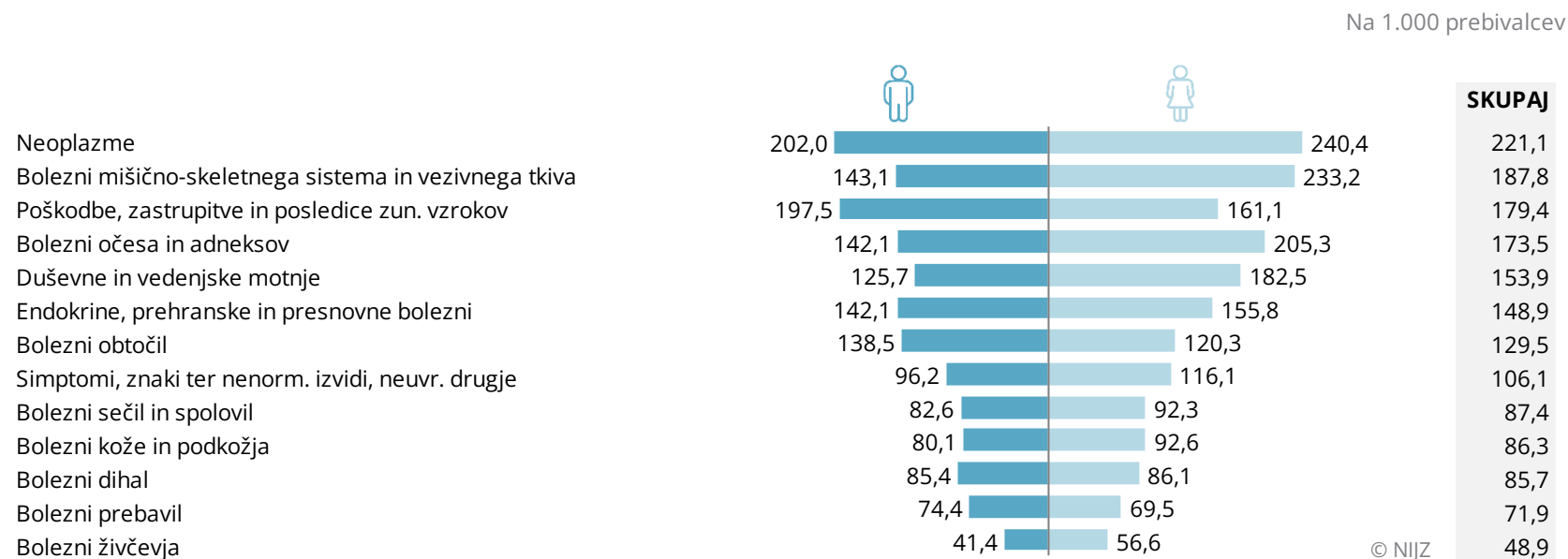
internistična
kirurška
okulistična

internistična
okulistična
kirurška

6.1. Tabela 5: *Diagnoze, zabeležene pri kurativnih pregledih v specialistični ambulantni dejavnosti po poglavjih MKB-10-AM in spolu, Slovenija, 2024*

Poglavje MKB-10-AM	Število ¹⁾			Na 1.000 prebivalcev ²⁾			
	Moški	Ženske	SKUPAJ	Moški	Ženske	SKUPAJ	
I. Nekatere infekcijske in parazitarne bolezni	A00–B99	33.376	32.204	65.580	30,9	30,2	30,6
II. Neoplazme	C00–D48	216.607	254.412	471.019	202,0	240,4	221,1
III. Bolezni krvi in krvotvornih org. ter imunsko pogojene bolezni	D50–D89	13.482	15.700	29.182	12,5	14,8	13,7
IV. Endokrine, prehranske in presnovne bolezni	E00–E89	152.282	164.756	317.038	142,1	155,8	148,9
V. Duševne in vedenjske motnje	F00–F99	134.904	192.991	327.895	125,7	182,5	153,9
VI. Bolezni živčevja	G00–G99	44.382	59.953	104.335	41,4	56,6	48,9
VII. Bolezni očesa in adneksov	H00–H59	153.395	218.173	371.568	142,1	205,3	173,5
VIII. Bolezni ušesa in mastoida	H60–H59	40.249	42.716	82.965	37,4	40,3	38,9
IX. Bolezni obtočil	I00–I99	148.556	127.322	275.878	138,5	120,3	129,5
X. Bolezni dihal	J00–J99	91.707	91.239	182.946	85,4	86,1	85,7
XI. Bolezni prebavil	K00–K93	80.037	73.678	153.715	74,4	69,5	71,9
XII. Bolezni kože in podkožja	L00–L99	86.211	98.258	184.469	80,1	92,6	86,3
XIII. Bolezni mišično-skeletnega sistema in vezivnega tkiva	M00–M99	153.627	246.771	400.398	143,1	233,2	187,8
XIV. Bolezni sečil in spolovil	N00–N99	88.732	97.834	186.566	82,6	92,3	87,4
XV. Nosečnost, porod in poporodno obdobje	O00–O99	-	53.729	53.729	0,0	50,6	25,2
XVI. Nekatera stanja, ki izvirajo v perinatalnem obdobju	P00–P96	2.266	1.652	3.918	2,0	1,5	1,8
XVII. Prirojene malformacije, deform. in kromos. nenorm.	Q00–Q99	13.449	10.770	24.219	12,5	10,2	11,3
XVIII. Simptomi, znaki ter nenorm. izvidi, neuvr. drugje	R00–R99	103.806	123.372	227.178	96,2	116,1	106,1
XIX. Poškodbe, zastrupitve in posledice zun. vzrokov	S00–T98	214.580	172.112	386.692	197,5	161,1	179,4
XXI. Dejavniki, ki vplivajo na zdravstveno stanje in na stik	Z00–Z99	232.748	261.161	493.909	216,3	246,1	231,1
XXII. Kode za posebne namene	U00–U49, U78–U88, U91–U92	444	455	899	0,4	0,4	0,4
Ostalo ³⁾		400	617	1017	0,4	0,6	0,5
SKUPAJ		2.005.240	2.339.875	4.345.115	1.863,4	2.206,6	2.033,9

¹⁾ Vključno s tujci.²⁾ Brez tujcev.³⁾ Nepravilno poročani podatki.

6.1. Slika 4: **Najpogostejše diagnoze, zabeležene pri kurativnih pregledih¹⁾ v specialistični ambulantni dejavnosti po poglavjih MKB-10-A²⁾ in spolu, Slovenija, 2024**

¹⁾ Brez tujcev.

²⁾ MKB, poglavje Dejavniki, ki vplivajo na zdravstveno stanje in na stik z zdravstveno službo v prikazu ni zajeto.

Viri: Spremljanje zunajbolnišničnih obravnav (SZBO), NIJZ.

V letu 2024 so bile pri pregledih v specialistični ambulantni dejavnosti najpogosteje ugotovljene naslednje skupine bolezni in stanj; **neoplazme (221 na 1.000 prebivalcev), bolezni mišično-skeletnega sistema in vezivnega tkiva (188 na 1.000 prebivalcev)** ter **poškodbe in zastrupitve (179 na 1.000 prebivalcev)**. Neoplazme so predstavljale vodilni razlog obiskov specialističnih ambulant pri obeh spolih. Pri moških so sledile poškodbe in zastrupitve, pri ženskah pa

bolezni mišično-skeletnega sistema in vezivnega tkiva. Pogosto postavljene končne diagnoze so bile tudi diagnoze iz poglavij: Dejavniki, ki vplivajo na zdravstveno stanje in na stik z zdravstveno službo (11,4 %) ter Simptomi, znaki in nenormalni izvidi (5, %). Veliko število diagnoz iz teh poglavij verjetno pomeni, da v času obravnave zdravnik ni mogel zanesljivo in dokončno opredeliti pacientovega zdravstvenega problema.

6.1. Tabela 6: *Diagnoze, zabeležene pri kurativnih pregledih¹⁾ v specialistični ambulantni dejavnosti po poglavjih MKB-10-AM in starostnih skupinah, Slovenija, 2024*

Poglavje MKB-10-AM			0-5 let	6-19	20-64	65-74	75+	SKUPAJ
I.	Nekatere infekcijske in parazitarne bolezni	A00-B99	6.890	11.204	32.195	7.833	7.458	65.580
II.	Neoplazme	C00-D48	2.478	9.929	217.350	134.218	107.044	471.019
III.	Bolezni krvi in krvotvornih org. ter imunsko pogojene bolezni	D50-D89	1.718	2.475	10.975	5.610	8.404	29.182
IV.	Endokrine, prehranske in presnovne bolezni	E00-E89	3.244	14.437	132.945	93.147	73.265	317.038
V.	Duševne in vedenjske motnje	F00-F99	2.102	41.075	217.549	36.798	30.371	327.895
VI.	Bolezni živčevja	G00-G99	1.544	6.898	61.691	18.369	15.833	104.335
VII.	Bolezni očesa in adneksov	H00-H59	7.630	40.032	141.844	86.163	95.899	371.568
VIII.	Bolezni ušesa in mastoida	H60-H59	10.585	9.552	30.179	14.666	17.983	82.965
IX.	Bolezni obtočil	I00-I99	662	3.317	96.705	79.995	95.199	275.878
X.	Bolezni dihal	J00-J99	18.037	25.016	80.227	32.722	26.944	182.946
XI.	Bolezni prebavil	K00-K93	3.376	9.142	92.248	28.286	20.663	153.715
XII.	Bolezni kože in podkožja	L00-L99	8.736	23.090	95.791	29.318	27.534	184.469
XIII.	Bolezni mišično-skeletnega sistema in vezivnega tkiva	M00-M99	2.457	21.009	219.666	93.041	64.225	400.398
XIV.	Bolezni sečil in spolovil	N00-N99	3.892	7.057	98.931	40.131	36.555	186.566
XV.	Nosečnost, porod in poporodno obdobje	O00-O99	-	562	53.167	-	-	53.729
XVI.	Nekatera stanja, ki izvirajo v perinatalnem obdobju	P00-P96	3.918	-	-	-	-	3.918
XVII.	Prirojene malformacije, deform. in kromos. nenorm.	Q00-Q99	9.750	7.701	5.780	672	316	24.219
XVIII.	Simptomi, znaki ter nenorm. izvidi, neuvr. drugje	R00-R99	11.624	23.331	107.882	42.360	41.981	227.178
XIX.	Poškodbe, zastrupitve in posledice zun. vzrokov	S00-T98	13.699	71.801	212.162	46.460	42.570	386.692
XXI.	Dejavniki, ki vplivajo na zdravstveno stanje in na stik	Z00-Z99	16.413	28.701	238.485	100.919	109.391	493.909
XXII.	Kode za posebne namene	U00-U49, U78-U88, U91-U92	24	28	448	198	201	899
	Ostalo ²⁾		34	189	573	117	104	1.017
SKUPAJ			128.813	356.546	2.146.793	891.023	821.940	4.345.115

¹⁾ Vključno s tujci.²⁾ Nepravilno poročani podatki.

Viri: Spremljanje zunajbolnišničnih obravnav (SZBO), NIJZ.

6.1. Tabela 7: *Diagnoze, zabeležene pri kurativnih pregledih¹⁾ v specialistični ambulantni dejavnosti po poglavjih MKB-10-AM in starostnih skupinah, Slovenija, 2024*

Na 1.000 prebivalcev starostne skupine

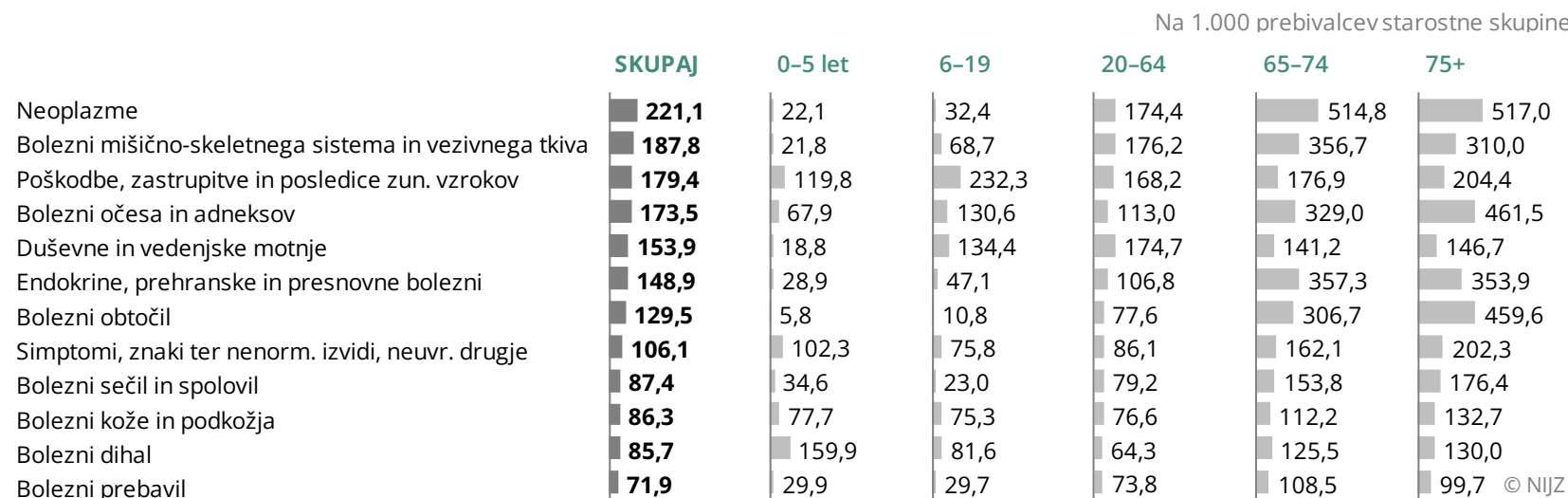
Poglavje MKB-10-AM		0-5 let	6-19	20-64	65-74	75+	SKUPAJ	
I.	Nekatere infekcijske in parazitarne bolezni	A00-B99	60,5	36,4	25,7	30,0	35,9	30,6
II.	Neoplazme	C00-D48	22,1	32,4	174,4	514,8	517,0	221,1
III.	Bolezni krvi in krvotvornih org. ter imunske pogoje	D50-D89	15,3	8,0	8,8	21,5	40,5	13,7
IV.	Endokrine, prehranske in presnovne bolezni	E00-E89	28,9	47,1	106,8	357,3	353,9	148,9
V.	Duševne in vedenjske motnje	F00-F99	18,8	134,4	174,7	141,2	146,7	153,9
VI.	Bolezni živčevja	G00-G99	13,7	22,5	49,5	70,4	76,4	48,9
VII.	Bolezni očesa in adneksov	H00-H59	67,9	130,6	113,0	329,0	461,5	173,5
VIII.	Bolezni ušesa in mastoida	H60-H59	94,4	31,2	24,1	56,2	86,8	38,9
IX.	Bolezni obtočil	I00-I99	5,8	10,8	77,6	306,7	459,6	129,5
X.	Bolezni dihal	J00-J99	159,9	81,6	64,3	125,5	130,0	85,7
XI.	Bolezni prebavil	K00-K93	29,9	29,7	73,8	108,5	99,7	71,9
XII.	Bolezni kože in podkožja	L00-L99	77,7	75,3	76,6	112,2	132,7	86,3
XIII.	Bolezni mišično-skeletnega sistema in vezivnega tkiva	M00-M99	21,8	68,7	176,2	356,7	310,0	187,8
XIV.	Bolezni sečil in spolovil	N00-N99	34,6	23,0	79,2	153,8	176,4	87,4
XV.	Nosečnost, porod in poporodno obdobje	O00-O99	-	1,8	42,6	-	-	25,2
XVI.	Nekatera stanja, ki izvirajo v perinatalnem obdobju	P00-P96	33,9	-	-	-	-	1,8
XVII.	Prirojene malformacije, deform. in kromos. nenorm.	Q00-Q99	86,3	25,2	4,6	2,6	1,5	11,3
XVIII.	Simptomi, znaki ter nenorm. izvidi, neuvr. drugje	R00-R99	102,3	75,8	86,1	162,1	202,3	106,1
XIX.	Poškodbe, zastrupitve in posledice zun. vzrokov	S00-T98	119,8	232,3	168,2	176,9	204,4	179,4
XXI.	Dejavniki, ki vplivajo na zdravstveno stanje in na stik	Z00-Z99	143,8	93,6	190,8	386,4	527,2	231,1
XXII.	Kode za posebne namene	U00-U49, U78-U88, U91-U92	0,2	0,1	0,4	0,8	1,0	0,4
	Ostalo ²⁾		0,3	0,6	0,5	0,4	0,5	0,5
SKUPAJ			1.138,0	1.161,4	1.717,9	3.412,9	3.964,1	2.033,9

¹⁾ Brez tujcev.²⁾ Nepravilno poročani podatki.

Viri: Spremljanje zunajbolnišničnih obravnav (SZBO), NIJZ.



6.1. Slika 5: **Najpogostejše diagnoze, zabeležene pri kurativnih pregledih¹⁾ v specialistični ambulantni dejavnosti po poglavjih MKB-10-AM²⁾ in starostnih skupinah, Slovenija, 2024**



¹⁾ Brez tujcev.

²⁾ MKB, poglavje Dejavniki, ki vplivajo na zdravstveno stanje in na stik z zdravstveno službo v prikazu ni zajeto.

Viri: Spremljanje zunajbolnišničnih obravnav (SZBO), NIJZ.

Neoplazme, kot najpogostejši razlog za obisk specialističnih ambulant, so tudi vodilni vzrok obiskov pri starejših osebah v starostnih skupinah od 65 do 74 let ter 75 let in več. V starostni skupini od 65 do 74 let neoplazmam sledijo endokrine, prehranske in presnovne bolezni, v skupini 75 let in več pa bolezni obtočil, nato bolezni oči in adneksov.

Pri odraslih, starih od 20 do 64 let, so bolezni mišično-skeletnega sistema in vezivnega tkiva (bolezni gibal) najpogostejši razlog za obisk specialističnih ambulant. Sledijo jim duševne in vedenjske motnje ter neoplazme.

Otroci, stari od 0 do 5 let, so najpogosteje obiskali specialistične ambulante zaradi bolezni dihal ter poškodb in zastrupitev. Pri šolskih otrocih in mladostnikih, starih od 6 do 19 let, so bili najpogostejši razlogi za obisk poškodbe in duševne in vedenjske motnje.



REGIONALNE PRIMERJAVE

I. STIKI V SPECIALISTIČNI AMBULANTNI DEJAVNOSTI PO STATISTIČNIH REGIJAH

6.1. Tabela 8: Stiki v specialistični ambulantni dejavnosti po statističnih regijah bivališča, Slovenija, 2024

Storitve	Pomurska	Podravska	Koroška	Savinjska	Zasavska	Posavska	Jugovzhodna Slovenija	Osrjednjeslovenska	Gorenjska	Primorsko-notranjska	Goriška	Obalno-kraška	SLOVENIJA	Tujina
Kurativni pregled	278.655	670.358	155.306	530.518	121.420	164.898	300.212	1.165.111	370.129	98.788	234.377	235.001	4.324.773	20.342
– Kurativni pregled – prvi	122.391	301.953	58.601	241.560	51.261	77.282	156.826	540.605	186.278	47.006	111.067	104.670	1.999.500	16.106
– Kurativni pregled – kontrolni	156.264	368.405	96.705	288.958	70.159	87.616	143.386	624.506	183.851	51.782	123.310	130.331	2.325.273	4.236
Kurativni kratki pregled	2.806	5.536	1.374	9.909	10.510	2.945	8.381	139.505	13.201	4.211	4.301	4.263	206.942	5.273
Kurativni posvet na daljavo	846	651	642	746	214	315	538	2.433	8.976	205	746	468	16.780	14
Preventivni pregled	1.098	2.757	56	1.286	584	1.937	977	4.592	4.174	980	434	2.045	20.920	88
Ostalo	97.120	224.468	26.761	154.006	46.941	52.497	75.346	373.856	141.232	35.587	53.609	53.857	1.335.280	3.485
SKUPAJ	380.525	903.770	184.139	696.465	179.669	222.592	385.454	1.685.497	537.712	139.771	293.467	295.634	5.904.695	29.202
Na 1.000 prebivalcev¹⁾														
Kurativni pregled	2.454,0	2.027,5	2.202,5	2.021,4	2.122,9	2.171,9	2.024,7	2.055,6	1.768,2	1.827,1	1.984,0	1.970,1	2.033,9	
– Kurativni pregled – prvi	1.077,9	913,3	831,1	920,4	896,2	1.017,9	1.057,7	953,8	889,9	869,4	940,2	877,5	940,4	
– Kurativni pregled – kontrolni	1.376,2	1.114,2	1.371,5	1.101,0	1.226,7	1.154,0	967,0	1.101,8	878,3	957,7	1.043,8	1.092,6	1.093,6	
Kurativni kratki pregled	24,7	16,7	19,5	37,8	183,8	38,8	56,5	246,1	63,1	77,9	36,4	35,7	97,3	
Kurativni posvet na daljavo	7,5	2,0	9,1	2,8	3,7	4,1	3,6	4,3	42,9	3,8	6,3	3,9	7,9	
Preventivni pregled	9,7	8,3	0,8	4,9	10,2	25,5	6,6	8,1	19,9	18,1	3,7	17,1	9,8	
Ostalo	855,3	678,9	379,5	586,8	820,7	691,4	508,2	659,6	674,7	658,2	453,8	451,5	628,0	
SKUPAJ	3.351,1	2.733,4	2.611,5	2.653,7	3.141,3	2.931,8	2.599,6	2.973,6	2.568,8	2.585,1	2.484,2	2.478,4	2.776,9	
Št. ponovnih/prvi pregled	1,3	1,2	1,7	1,2	1,4	1,1	0,9	1,2	1,0	1,1	1,1	1,2	1,2	

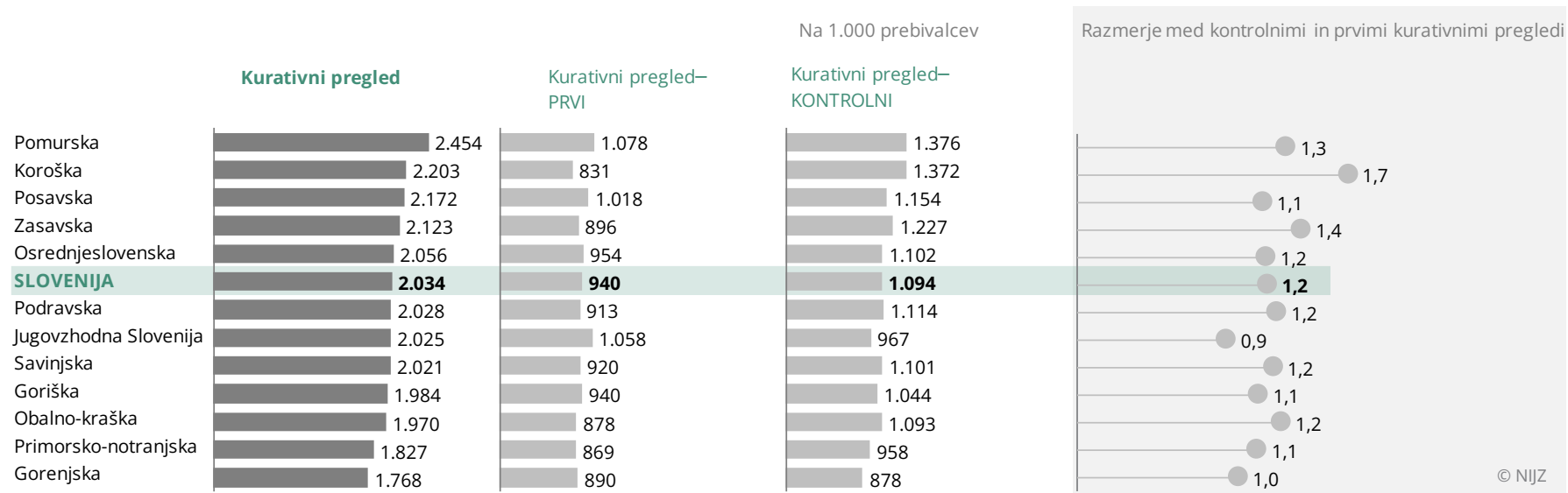
¹⁾ Brez tujcev.

Viri: Spremljanje zunajbolnišničnih obravnav (SZBO), NIJZ



II. KURATIVNI PREGLEDI V SPECIALISTIČNI AMBULANTNI DEJAVNOSTI PO STATISTIČNIH REGIJAH

6.1. Slika 6: **Kurativni pregledi¹⁾ v specialistični ambulantni dejavnosti** po statističnih regijah bivališča, Slovenija, 2024



¹⁾ Brez tujcev.

Viri: Spremljanje zunajbolnišničnih obravnav (SZBO), NIJZ.

Med regijami so opazne razlike v številu kurativnih pregledov na 1.000 prebivalcev. V letu 2024 je najbolj izstopala pomurska regija, kjer je bilo zabeleženih 2.454 kurativnih pregledov na 1.000 prebivalcev, sledili sta koroška (2.203 pregledov na 1.000 prebivalcev) in posavska regija (2.172 pregledov na 1.000 prebivalcev).


Koroška regija izstopa po razmerju med kontrolnimi in prvimi kurativnimi pregledi, ki znaša 17 : 10 v korist kontrolnih pregledov. Slovensko povprečje, ki znaša 12 : 10, presegeta še zasavska (14 : 10) in pomurska regija (13 : 10).



6.1. Tabela 9: Kurativni pregledi v specialistični ambulantni dejavnosti po starostnih skupinah in statističnih regijah bivališča, Slovenija, 2024

	Pomurska	Podravska	Koroška	Savinjska	Zasavska	Posavska	Jugovzhodna Slovenija	Osrednjeslovenska	Gorenjska	Primorsko-notranjska	Goriška	Obalno-kraška	SLOVENIJA	Tujina
0-5 let	8.866	18.563	4.160	17.168	3.473	5.600	11.305	32.522	10.746	2.480	6.754	5.540	127.177	1.636
6-19	21.708	54.375	10.797	44.670	8.844	11.683	26.753	100.923	32.331	7.716	17.955	16.403	354.158	2.388
20-64	132.435	335.162	72.436	266.087	56.956	81.533	153.889	587.702	179.117	48.787	106.538	113.315	2.133.957	12.836
65-74	62.597	136.705	36.049	107.909	27.228	36.297	60.832	222.134	73.003	21.332	51.910	53.073	889.069	1.954
75+	53.049	125.553	31.864	94.684	24.919	29.785	47.433	221.830	74.932	18.473	51.220	46.670	820.412	1.528
SKUPAJ	278.655	670.358	155.306	530.518	121.420	164.898	300.212	1.165.111	370.129	98.788	234.377	235.001	4.324.773	20.342

Viri: Spremljanje zunajbolnišničnih obravnjav (SZBO), NIJZ.

6.1. Slika 7: Kurativni pregledi¹⁾ v specialistični ambulantni dejavnosti po statističnih regijah bivališča, Slovenija, 2024

¹⁾ Brez tujcev.
Viri: Spremljanje zunajbolnišničnih obravnjav (SZBO), NIJZ.

© NIJZ



6.1. Tabela 10: Kurativni pregledi v specialistični ambulantni dejavnosti po specialnostih in statističnih regijah bivališča, Slovenija, 2024

Specialistična ambulantna dej.	Pomurska	Podravska	Koroška	Savinjska	Zasavska	Posavska	Jugovzhodna Slovenija	Osrednjeslovenska	Gorenjska	Primorsko-notranjska	Goriška	Obalno-kraška	SLOVENIJA	Tujina
Internistična	59.003	139.161	49.230	110.021	37.322	39.598	60.561	251.133	82.375	22.053	55.961	53.087	959.505	1.215
Infektološka	1.888	3.979	316	1.651	501	468	1.294	7.201	1.955	496	645	774	21.168	136
Pediatrična	10.412	21.128	5.125	13.449	3.684	6.170	9.508	33.931	11.671	2.900	8.072	5.507	131.557	1.416
Nevrološka	3.323	8.454	2.222	8.869	2.134	3.713	7.207	23.671	8.556	1.863	3.338	4.442	77.792	104
Psihiatrična	26.361	46.447	10.768	23.759	5.357	11.653	17.376	92.522	19.809	10.280	15.283	24.403	304.018	672
Dermatovenerološka	14.146	35.226	6.379	37.186	5.784	6.867	11.098	67.466	21.571	5.135	13.776	7.778	232.412	927
Kirurška	40.161	105.816	19.977	82.847	16.666	28.216	44.615	143.136	51.891	12.510	30.934	28.669	605.438	2.073
Ortopedska	17.528	26.021	7.718	22.849	5.916	8.584	16.208	60.961	21.404	6.704	11.398	11.426	216.717	687
Ginekološka in porodniška	8.152	28.632	7.501	21.787	4.216	5.266	11.149	34.283	10.762	2.545	9.203	7.290	150.786	562
Otorinolaringološka	11.347	25.969	5.338	20.544	4.369	5.262	7.815	48.825	16.365	4.066	10.179	10.014	170.093	368
Okulistična	26.880	66.186	14.560	64.654	13.384	18.711	39.286	129.816	45.721	10.519	28.091	25.299	483.107	3.502
Anesteziološka	1.908	7.884	2.398	4.962	1.303	4.220	6.818	19.297	4.483	1.135	1.535	4.972	60.915	104
Fizikalna medicina in rehabilitacija	5.170	38.511	1.658	6.924	1.825	1.108	2.640	55.043	3.894	1.302	2.222	1.944	122.241	318
Radiološka	283	1.553	194	2.161	272	259	480	2.783	638	345	294	301	9.563	39
Onkološka	8.197	23.007	6.402	27.654	7.374	9.937	17.890	78.325	26.984	6.628	14.622	14.806	241.826	290
Nuklearna	10	78	1	2	-	-	-	1	-	-	-	-	92	-
Nevrokirurška	1.238	5.383	1.192	4.415	452	847	1.170	4.056	1.255	314	832	620	21.774	42
Oralna kirurgija	-	-	-	-	-	-	-	2	-	2	32	2	38	2
Klinična psihologija	1.344	745	608	1.668	762	325	911	11.522	2.324	418	420	567	21.614	14
Urgentna medicinska	40.903	85.084	13.446	73.997	9.776	13.346	43.348	98.002	37.533	9.325	27.004	32.654	484.418	7.843
Klinično genetična ambulantna dej.	401	1.094	273	1.119	323	348	838	3.135	938	248	536	446	9.699	28
SKUPAJ	278.655	670.358	155.306	530.518	121.420	164.898	300.212	1.165.111	370.129	98.788	234.377	235.001	4.324.773	20.342

Viri: Spremljanje zunajbolnišničnih obravnav (SZBO), NIJZ.

6.1. Tabela 11: *Diagnoze, zabeležene pri kurativnih pregledih v specialistični ambulantni dejavnosti po poglavjih MKB-10-AM in statističnih regijah bivališča, Slovenija, 2024*

Poglavje MKB-10-AM	Pomurska	Podravska	Koroška	Savinjska	Zasavska	Posavska	Jugovzhodna Slovenija	Osrednjesloverska	Gorenjska	Primorsko-notranjska	Goriška	Obalno-kraška	SLOVENIJA	Tujina
	I. Nekatere infekcijske in parazitarne bolezni	5.739	10.365	1.775	7.686	1.151	2.817	4.382	17.735	5.916	1.307	3.312	2.798	64.983
II. Neoplazme	22.625	59.039	14.501	59.616	13.558	19.623	31.182	138.478	47.434	11.927	26.740	25.405	470.128	891
III. Bolezni krvi in krvotvornih org. ter imunsko pogojene	1.562	3.401	1.027	3.690	1.026	1.179	2.338	8.655	2.812	668	1.780	967	29.105	77
IV. Endokrine, prehranske in presnovne bolezni	11.073	37.437	15.680	32.471	11.439	13.022	19.665	92.593	27.309	11.256	18.153	26.467	316.565	473
V. Duševne in vedenjske motnje	27.461	47.831	11.798	27.270	6.284	11.229	18.610	104.583	22.710	10.743	15.785	22.935	327.239	656
VI. Bolezni živčevja	5.068	14.235	3.177	12.752	2.672	4.759	9.634	28.295	9.823	2.574	4.731	6.361	104.081	254
VII. Bolezni očesa in adneksov	19.206	49.851	10.601	48.219	10.337	14.402	26.960	101.053	36.859	8.289	23.013	20.170	368.960	2.608
VIII. Bolezni ušesa in mastoida	5.144	12.827	2.479	9.813	1.969	2.615	4.648	22.552	7.549	2.045	5.340	5.670	82.651	314
IX. Bolezni obtočil	15.288	44.125	8.717	37.975	15.860	9.850	19.768	65.347	26.772	5.671	11.611	14.370	275.354	524
X. Bolezni dihal	14.829	31.147	6.351	23.905	4.510	5.449	11.970	46.947	14.482	3.319	10.087	9.265	182.261	685
XI. Bolezni prebavil	8.329	25.305	5.994	22.018	4.941	5.611	10.049	41.605	12.718	2.960	6.966	6.482	152.978	737
XII. Bolezni kože in podkožja	12.297	30.576	5.644	26.991	5.081	7.147	11.667	47.947	17.147	3.289	9.752	5.961	183.499	970
XIII. Bolezni mišično-skeletnega sistema in vezivnega tkiva	26.533	69.526	13.109	42.640	9.346	14.652	29.217	115.310	33.852	8.924	17.602	18.672	399.383	1.015
XIV. Bolezni sečil in spolovil	11.812	31.205	7.703	22.516	4.917	7.067	12.480	47.647	15.325	4.345	10.946	9.920	185.883	683
XV. Nosečnost, porod in poporodno obdobje	1.630	10.655	3.428	8.676	2.078	2.083	5.260	9.901	4.694	623	2.279	2.189	53.496	233
XVI. Nekatera stanja, ki izvirajo v perinatalnem obdobju	144	1.004	100	318	152	117	351	968	293	80	169	88	3.784	134
XVII. Prirojene malformacije, deform. in kromos. nenorm.	1.112	3.640	724	2.979	648	895	1.935	6.825	2.380	617	1.293	1.023	24.071	148
XVIII. Simptomi, znaki ter nenorm. izvidi, neuvr. drugje	13.090	32.886	6.831	30.043	5.850	7.841	15.334	66.217	18.660	4.628	11.836	12.329	225.545	1.633
XIX. Poškodbe, zastrupitve in posledice zun. vzrokov	22.301	68.066	7.905	58.927	9.691	12.393	33.321	81.567	33.007	7.991	22.791	23.507	381.467	5.225
XXI. Dejavniki, ki vplivajo na zdravstveno stanje in na stik	53.368	87.064	27.729	51.881	9.868	22.110	31.313	119.981	30.173	7.483	30.105	20.357	491.432	2.477
XXII. Kode za posebne namene	30	124	25	64	23	23	39	417	62	24	38	25	894	5
Ostalo ¹⁾	14	49	8	68	19	14	89	488	152	25	48	40	1.014	3
SKUPAJ	278.655	670.358	155.306	530.518	121.420	164.898	300.212	1.165.111	370.129	98.788	234.377	235.001	4.324.773	20.342

¹⁾ Nepravilno poročani podatki.

Viri: Spremljanje zunajbolnišničnih obravnav (SZBO), NIJZ.

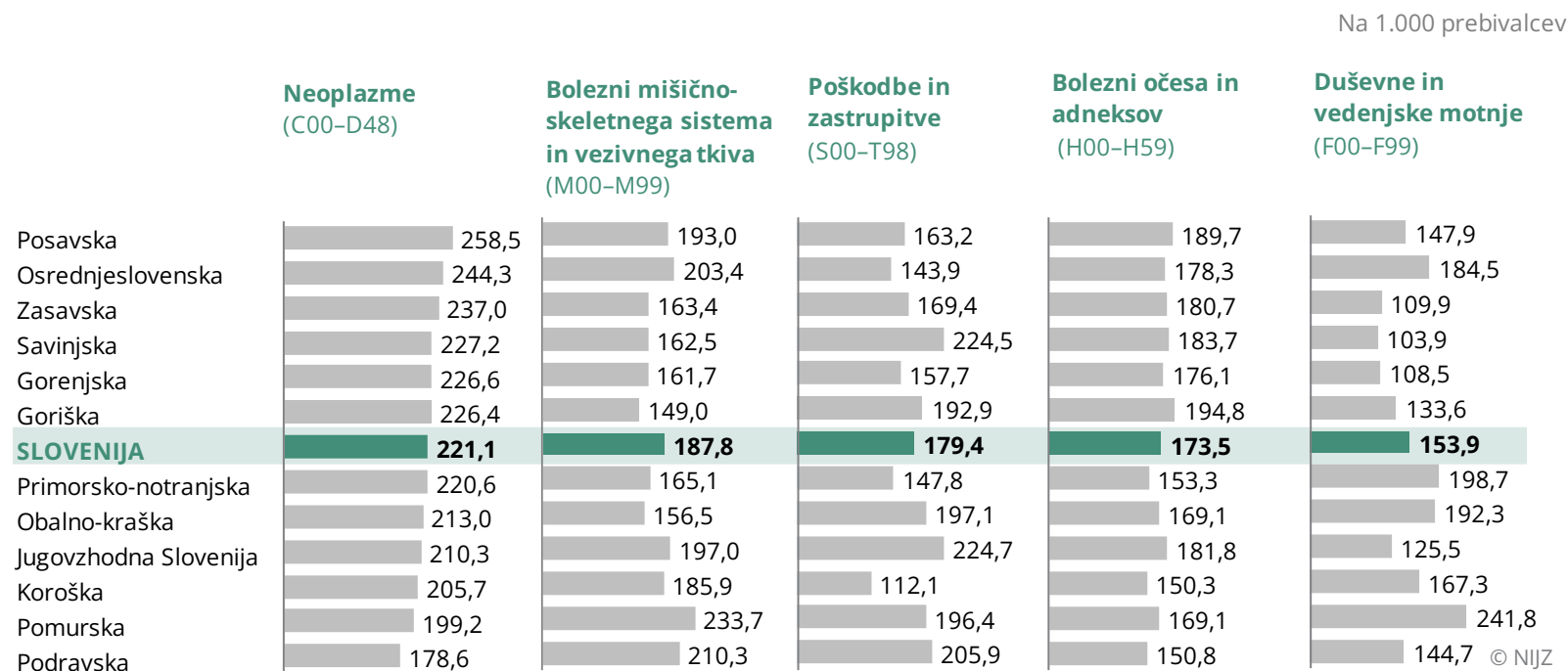
6.1. Tabela 12: **Diagnoze, zabeležene pri kurativnih pregledih¹⁾ v specialistični ambulantni dejavnosti po poglavjih MKB-10-AM in statističnih regijah bivališča, Slovenija, 2024**

Na 1.000 prebivalcev

Poglavje MKB-10-AM	Pomurska	Podravska	Koroška	Savinjska	Zasavska	Posavska	Jugovzhodna Slovenija	Ostrednjeslovenska	Gorenjska	Primorsko-notranjska	Goriška	Obalnodraška	SLOVENIJA
I. Nekatere infekcijske in parazitarne bolezni	50,5	31,3	25,2	29,3	20,1	37,1	29,6	31,3	28,3	24,2	28,0	23,5	30,6
II. Neoplazme	199,2	178,6	205,7	227,2	237,0	258,5	210,3	244,3	226,6	220,6	226,4	213,0	221,1
III. Bolezni krvi in krvotvornih org. ter imunsko pogojene bolezni	13,8	10,3	14,6	14,1	17,9	15,5	15,8	15,3	13,4	12,4	15,1	8,1	13,7
IV. Endokrine, prehranske in presnovne bolezni	97,5	113,2	222,4	123,7	200,0	171,5	132,6	163,4	130,5	208,2	153,7	221,9	148,9
V. Duševne in vedenjske motnje	241,8	144,7	167,3	103,9	109,9	147,9	125,5	184,5	108,5	198,7	133,6	192,3	153,9
VI. Bolezni živčevja	44,6	43,1	45,1	48,6	46,7	62,7	65,0	49,9	46,9	47,6	40,0	53,3	48,9
VII. Bolezni očesa in adneksov	169,1	150,8	150,3	183,7	180,7	189,7	181,8	178,3	176,1	153,3	194,8	169,1	173,5
VIII. Bolezni ušesa in mastoida	45,3	38,8	35,2	37,4	34,4	34,4	31,3	39,8	36,1	37,8	45,2	47,5	38,9
IX. Bolezni obtočil	134,6	133,5	123,6	144,7	277,3	129,7	133,3	115,3	127,9	104,9	98,3	120,5	129,5
X. Bolezni dihal	130,6	94,2	90,1	91,1	78,9	71,8	80,7	82,8	69,2	61,4	85,4	77,7	85,7
XI. Bolezni prebavil	73,4	76,5	85,0	83,9	86,4	73,9	67,8	73,4	60,8	54,7	59,0	54,3	71,9
XII. Bolezni kože in podkožja	108,3	92,5	80,0	102,8	88,8	94,1	78,7	84,6	81,9	60,8	82,6	50,0	86,3
XIII. Bolezni mišično-skeletnega sistema in vezivnega tkiva	233,7	210,3	185,9	162,5	163,4	193,0	197,0	203,4	161,7	165,1	149,0	156,5	187,8
XIV. Bolezni sečil in spolovil	104,0	94,4	109,2	85,8	86,0	93,1	84,2	84,1	73,2	80,4	92,7	83,2	87,4
XV. Nosečnost, porod in poporodno obdobje	14,4	32,2	48,6	33,1	36,3	27,4	35,5	17,5	22,4	11,5	19,3	18,4	25,2
XVI. Nekatera stanja, ki izvirajo v perinatalnem obdobju	1,3	3,0	1,4	1,2	2,7	1,5	2,4	1,7	1,4	1,5	1,4	0,7	1,8
XVII. Prirojene malformacije, deform. in kromos. nenorm.	9,8	11,0	10,3	11,4	11,3	11,8	13,1	12,0	11,4	11,4	10,9	8,6	11,3
XVIII. Simptomi, znaki ter nenorm. izvidi, neuvr. drugeje	115,3	99,5	96,9	114,5	102,3	103,3	103,4	116,8	89,1	85,6	100,2	103,4	106,1
XIX. Poškodbe, zastrupitve in posledice zun. vzrokov	196,4	205,9	112,1	224,5	169,4	163,2	224,7	143,9	157,7	147,8	192,9	197,1	179,4
XXI. Dejavniki, ki vplivajo na zdravstveno stanje in na stik	470,0	263,3	393,3	197,7	172,5	291,2	211,2	211,7	144,1	138,4	254,8	170,7	231,1
XXII. Kode za posebne namene	0,3	0,4	0,4	0,2	0,4	0,3	0,3	0,7	0,3	0,4	0,3	0,2	0,4
Ostalo ²⁾	0,1	0,1	0,1	0,3	0,3	0,2	0,6	0,9	0,7	0,5	0,4	0,3	0,5
SKUPAJ	2.454,0	2.027,5	2.202,5	2.021,4	2.122,9	2.171,9	2.024,7	2.055,6	1.768,2	1.827,1	1.984,0	1.970,1	2.033,9

¹⁾ Brez tujcev.²⁾ Nepravilno poročani podatki.

Viri: Spremljanje zunajbolnišničnih obravnav (SZBO), NIJZ.

6.1. Slika 8: *Diagnoze, zabeležene pri kurativnih pregledih*¹⁾ *v specialistični ambulantni dejavnosti po poglavjih MKB-10-AM*²⁾ *in statističnih regijah bivališča, Slovenija 2024*

¹⁾ Brez tujcev.

²⁾ MKB, poglavje Dejavniki, ki vplivajo na zdravstveno stanje in na stik z zdravstveno službo v prikazu ni zajeto.

Viri: Spremljanje zunajbolnišničnih obravnav (SZBO), NIJZ.

Pri neoplazmah, boleznih očesa in adneksov ter boleznih mišično-skeletnega sistema in vezivnega tkiva so razlike v številu primerov na 1.000 prebivalcev med posameznimi regijami manj izrazite kot pri poškodbah, zastrupitvah ter duševnih in vedenjskih motnjah. Največ primerov poškodb in zastrupitev so zabeležili v jugovzhodni Sloveniji in

savinjski regiji, kjer je bilo na 1.000 prebivalcev 225 primerov, najmanj pa v koroški regiji (112 na 1.000 prebivalcev). Zaradi duševnih in vedenjskih motenj so specialistične ambulante največkrat obiskali prebivalci pomurske regije (242 na 1.000 prebivalcev), najmanj pa prebivalci savinjske regije (104 na 1.000 prebivalcev).



DEFINICIJE

NAZIV	OKRAJŠAVA	DEFINICIJA	DODATNA POJASNILA	ANGL. IZRAZ
Kurativni kratek pregled		Kratek obisk brez pregleda ali posega, informacija, nasvet bolniku ali svojcu v ambulanti brez pregleda ali posega	Podrobnejši opisi so na voljo v Metodoloških navodilih vsebinskih področij SZBO Spremljanje zunajbolnišničnih obravnav (SKUP), Poškodbe in zastrupitve (POZA), Preventivno zdravstveno varstvo odraslih (PZVO) in Nosečnost (NOST), na spletni strani NIJZ: https://nijz.si/podatki/podatkovne-zbirke-in-raziskave/spremljanje-zunajbolnisnicnih-obravnav-szbo/	Brief medical visit
Kurativni posvet na daljavo		Kurativni posvet na daljavo je vsaka kurativna obravnava (svetovanje) po telefonu/e-pošti/drugem spletnem servisu.	Podrobnejši opisi so na voljo v Metodoloških navodilih vsebinskih področij SZBO Spremljanje zunajbolnišničnih obravnav (SKUP), Poškodbe in zastrupitve (POZA), Preventivno zdravstveno varstvo odraslih (PZVO) in Nosečnost (NOST), na spletni strani NIJZ: https://nijz.si/podatki/podatkovne-zbirke-in-raziskave/spremljanje-zunajbolnisnicnih-obravnav-szbo/	Curative teleconsultation
Kurativni pregled		Kurativni pregled vključuje prvi kurativni pregled in kontrolni kurativni pregled.	Podrobnejši opisi so na voljo v Metodoloških navodilih vsebinskih področij SZBO Spremljanje zunajbolnišničnih obravnav (SKUP), Poškodbe in zastrupitve (POZA), Preventivno zdravstveno varstvo odraslih (PZVO) in Nosečnost (NOST), na spletni strani NIJZ: https://nijz.si/podatki/podatkovne-zbirke-in-raziskave/spremljanje-zunajbolnisnicnih-obravnav-szbo/	Curative visit
Kurativni pregled – kontrolni		Ponovni kurativni obisk je vsak neposredni stik pacienta z zdravnikom ali diplomirano medicinsko sestro v referenčni ambulanti zaradi nadaljevanja obravnave akutne ali kronične bolezni oziroma stanja, pri čemer ne gre za prvi kurativni obisk zaradi kontrole kronične bolezni.	Podrobnejši opisi so na voljo v Metodoloških navodilih vsebinskih področij SZBO Spremljanje zunajbolnišničnih obravnav (SKUP), Poškodbe in zastrupitve (POZA), Preventivno zdravstveno varstvo odraslih (PZVO) in Nosečnost (NOST), na spletni strani NIJZ: https://nijz.si/podatki/podatkovne-zbirke-in-raziskave/spremljanje-zunajbolnisnicnih-obravnav-szbo/	Further curative visit
Kurativni pregled – prvi		Prvi kurativni pregled je prvi neposredni stik pacienta z zdravnikom zaradi novonastale akutne ali kronične bolezni oziroma stanja ali zaradi akutnega poslabšanja kronične bolezni. Novonastala akutna bolezen in akutno poslabšanje kronične bolezni sta stanji, ki se lahko pojavita večkrat v življenju in ju v poročevalskem sistemu zabeležimo vedno, ko se pojavita. Novonastala kronična bolezen je stanje, ki se pojavi samo enkrat v življenju, zato jo v poročevalskem sistemu zabeležimo samo enkrat, ne glede na poročevalsko obdobje.	Podrobnejši opisi so na voljo v Metodoloških navodilih vsebinskih področij SZBO Spremljanje zunajbolnišničnih obravnav (SKUP), Poškodbe in zastrupitve (POZA), Preventivno zdravstveno varstvo odraslih (PZVO) in Nosečnost (NOST), na spletni strani NIJZ: https://nijz.si/podatki/podatkovne-zbirke-in-raziskave/spremljanje-zunajbolnisnicnih-obravnav-szbo/	First curative visit



NAZIV	OKRAJŠAVA	DEFINICIJA	DODATNA POJASNILA	ANGL. IZRAZ
Nosilec stika		Nosilec stika je zdravstveni delavec ali zdravstveni sodelavec, ki izvaja zdravstveno obravnavo pacienta pri izvajalcu zdravstvene dejavnosti.	Podrobnejši opisi so na voljo v Metodoloških navodilih vsebinskih področij SZBO Spremljanje zunajbolnišničnih obravnav (SKUP), Poškodbe in zastrupitve (POZA), Preventivno zdravstveno varstvo odraslih (PZVO) in Nosečnost (NOST), na spletni strani NIJZ: https://nijz.si/podatki/podatkovne-zbirke-in-raziskave/spremljanje-zunajbolnisnicnih-obravnav-szbo/	Contact carrier
Ostalo (storitve)		V skupino ostalih storitev (Ostalo) so zajeti diagnostični postopki, terapevtski postopki in nepravilno poročani podatki.	Podrobnejši opisi so na voljo v Metodoloških navodilih vsebinskih področij SZBO Spremljanje zunajbolnišničnih obravnav (SKUP), Poškodbe in zastrupitve (POZA), Preventivno zdravstveno varstvo odraslih (PZVO) in Nosečnost (NOST), na spletni strani NIJZ: https://nijz.si/podatki/podatkovne-zbirke-in-raziskave/spremljanje-zunajbolnisnicnih-obravnav-szbo/	Other (services)
Preventivni pregled		Preventivni pregled je aktivni zdravstveni nadzor in spremljanje zdravstvenega stanja posameznika ali določenih skupin prebivalcev.	Preventivni pregled se lahko opravi na različnih ravneh in strokovnih področjih zdravstvenega varstva. Vodi se pod različnimi imeni, ki opredeljujejo namen obiska: sistematični pregled dojenčka v 1. mesecu starosti, namenski pregled dojenčka v 2. mesecu starosti, timski posveti zaradi poklicnega svetovanja, posveti s pedagoško službo, konziliarni pregledi delavcev, kontracepcijsko svetovanje itd. Podrobnejši opisi so na voljo v Metodoloških navodilih vsebinskih področij SZBO Spremljanje zunajbolnišničnih obravnav (SKUP), Poškodbe in zastrupitve (POZA), Preventivno zdravstveno varstvo odraslih (PZVO) in Nosečnost (NOST), na spletni strani NIJZ: https://nijz.si/podatki/podatkovne-zbirke-in-raziskave/spremljanje-zunajbolnisnicnih-obravnav-szbo/	Preventive visit
Stik		Stik je dogodek neprekinjene zunajbolnišnične obravnave pacienta s strani nosilca stika pri izvajalcu zdravstvene dejavnosti. Stik se začne in konča isti dan, praviloma v obdobju enega ordinacijskega časa in v eni vrsti zdravstvene dejavnosti. En stik predstavlja tudi stik, ki poteka neprekinjeno zvečer in ponoči preko polnoči.	Stik je osnovna enota opazovanja in poročanja v SZBO. Zaključek stika oz. začetek novega stika povzroči: – sprememba nosilca stika ali – sprememba izvajalca zdravstvene dejavnosti ali – sprememba vrste zdravstvene dejavnosti (na 1. ali 2. ravni) ali – zaključek stika ali – sprememba razloga obravnave. Za zaključek stika zadošča že eden od pogojev. Del stika so tudi evidentiranje in poročanje (aktivnost izvajalca, kamor sodijo strokovni vnos podatkov ter kodiranje in priprava statističnih in finančnih poročil). Opomba: laboratorijskih storitev ne spremljamo kot samostojnih stikov, ne glede na to, ali so bile naročene z interno napotnico ali z napotnico Zavoda za zdravstveno zavarovanje.	Contact



NAZIV	OKRAJŠAVA	DEFINICIJA	DODATNA POJASNILA	ANGL. IZRAZ
Šifrant vrst zdravstvene dejavnosti	VZD	Šifrant vrst zdravstvene dejavnosti (v nadaljevanju: VZD) je temeljni šifrant, ki ga uporabljamo za razvrščanje poslovnih subjektov v zdravstveni dejavnosti.	Šifrant je dostopen na strani: http://www.nijz.si/sl/podatki/sifrant-vrst-zdravstvene-dejavnosti-vzd .	Code table Types of healthcare activities
Šifrant vrst zdravstvenih storitev	VZS	Šifrant vrst zdravstvenih storitev (v nadaljevanju: VZS) je temeljni šifrant, ki ga uporabljamo v centralnih rešitvah eNaročanja za predpisovanje napotnic za specialistične preglede, spremljanje pripadajočih čakalnih vrst in naročanje pacientov na osnovi že izdane napotnice ter spremljanje zunajbolnišničnih obravnav. Namen, uporaba in struktura šifranta VZS so določeni v Navodilih in pojasnilih pri uporabi šifranta vrst zdravstvenih storitev.	Šifrant je dostopen na strani: https://nijz.si/podatki/klasifikacije-in-sifranti/sifrant-vrst-zdravstvenih-storitev-vzs/	Code table Type of medical services
Zdravstveno varstvo na sekundarni ravni		<p>Specialistična ambulantna dejavnost je zdravstvena dejavnost na sekundarni in terciarni ravni zdravstvenega varstva.</p> <p>Specialistična ambulantna dejavnost kot nadaljevanje oziroma dopolnitev osnovne zdravstvene dejavnosti obsega poglobljeno diagnostiko, zdravljenje boleznih ali bolezenskih stanj ter izvajanje ambulantne rehabilitacije.</p>	<p>Poglavje vključuje podatke o specialistični ambulantni dejavnosti na sekundarni in terciarni ravni, ki je dostopna z napotnico oz. v nekaterih primerih tudi brez napotnice. Vir podatkov so računalniško podprta poročila ZUBSTAT (zunajbolnišnična zdravstvena statistika – sekundarna in terciarna raven). Poročajo javni in zasebni izvajalci specialistične ambulantne dejavnosti.</p> <p>Specialistično ambulantno dejavnost izvajajo bolnišnice, zdravstveni domovi, zdravilišča in zasebni zdravniki specialisti posameznih strok. Specialistična ambulantna dejavnost je izredno heterogena, med regijami neenakomerno razvejana in zelo raznoliko organizirana.</p> <p>Specialistično ambulantno dejavnost smo prikazali po 22 skupinah vrst zdravstvene dejavnosti (VZD) oz. po t. i. specialnostih: interna medicina, infektologija, pediatrija, nevrologija, psihiatrija, dermatovenerologija, kirurgija, ortopedska kirurgija, ginekologija in porodništvo, otorinolaringologija, oftalmologija, anesteziologija, fizikalna in rehabilitacijska medicina, radiologija, onkologija, nuklearna medicina, nevrokirurgija, oralna kirurgija, psihologija, urgentna medicina, paliativna oskrba in klinična genetika. Skupine VZD združujejo posamezne vrste zdravstvene dejavnosti v specialistični zunajbolnišnični dejavnosti.</p>	Out-patient specialist services



SEZNAM SLIK

6.1. Slika 1: Stiki¹⁾ v specialistični ambulantni dejavnosti po starostnih skupinah, Slovenija, 2024	4
6.1. Slika 2: Kurativni pregledi¹⁾ v specialistični ambulantni dejavnosti po starostnih skupinah, Slovenija, 2024.....	6
6.1. Slika 3: Kurativni pregledi¹⁾ v specialistični ambulantni dejavnosti po pogostejših specialnostih in starostnih skupinah, Slovenija, 2024	8
6.1. Slika 4: Najpogostejše diagnoze¹⁾, zabeležene pri kurativnih pregledih v specialistični ambulantni dejavnosti po poglavjih MKB-10-A ²⁾ in spolu, Slovenija, 2024.....	10

SEZNAM TABEL

6.1. Tabela 1: Stiki v specialistični ambulantni dejavnosti glede na spol, Slovenija, 2024	3
6.1. Tabela 2: Stiki v specialistični ambulantni dejavnosti po starostnih skupinah, Slovenija, 2024	4
6.1. Tabela 3: Stiki v specialistični ambulantni dejavnosti po specialnostih, Slovenija, 2024	5
6.1. Tabela 4: Kurativni pregledi¹⁾ v specialistični ambulantni dejavnosti po specialnostih in starostnih skupinah, Slovenija, 2024.....	7
6.1. Tabela 5: Diagnoze, zabeležene pri kurativnih pregledih v specialistični ambulantni dejavnosti po poglavjih MKB-10-AM in spolu, Slovenija, 2024.....	9
6.1. Tabela 6: Diagnoze¹⁾, zabeležene pri kurativnih pregledih v specialistični ambulantni dejavnosti po poglavjih MKB-10-AM in starostnih skupinah, Slovenija, 2024.....	11
6.1. Tabela 7: Diagnoze¹⁾, zabeležene pri kurativnih pregledih v specialistični ambulantni dejavnosti po poglavjih MKB-10-AM in starostnih skupinah, Slovenija, 2024.....	12
6.1. Tabela 8: Stiki v specialistični ambulantni dejavnosti po statističnih regijah bivališča, Slovenija, 2024.....	14
6.1. Tabela 9: Kurativni pregledi v specialistični ambulantni dejavnosti po starostnih skupinah in statističnih regijah bivališča, Slovenija, 2024	16
6.1. Tabela 10: Kurativni pregledi v specialistični ambulantni dejavnosti po specialnostih in statističnih regijah bivališča, Slovenija, 2024.....	17
6.1. Tabela 11: Diagnoze, zabeležene pri kurativnih pregledih v specialistični ambulantni dejavnosti po poglavjih MKB-10-AM in statističnih regijah bivališča, Slovenija, 2024	18
6.1. Tabela 12: Diagnoze¹⁾, zabeležene pri kurativnih pregledih v specialistični ambulantni dejavnosti po poglavjih MKB-10-AM in statističnih regijah bivališča, Slovenija, 2024	19