

# 5. ZDRAVSTVENO VARSTVO NA PRIMARNI RAVNI





## 5.1. OBRAVNAVE NA PRIMARNI ZDRAVSTVENI RAVNI

V letu 2024 je bilo na primarni zdravstveni ravni opravljenih skupno 17.951.609 stikov (8 stikov na prebivalca). Po spolu so moški imeli povprečno 7 stikov, medtem ko so imele ženske povprečno 10 stikov.

V letu 2023 se je z vsebinsko nadgradnjo in uvedbo enotnega informacijskega sistema za spremljanje zunajbolnišničnih obravnav (SZBO) začelo spremljanje zunajbolnišničnih obravnav na ravni posameznega stika z izvajalcem zdravstvene dejavnosti.

Začetek zbiranja podatkov o zunajbolnišničnih obravnavah lahko umestimo v čas malo po drugi svetovni vojni. Prvo vodenje podatkov o zunajbolnišničnih obravnavah (ZUBSTAT), z elektronskim obrazcem ZUBZS, se je začelo v sredini 90. let prejšnjega stoletja. Ker takratni sistem ni več omogočal pridobivanja vseh informacij, potrebnih za spremljanje in upravljanje sistema zdravstvenega varstva v Republiki Sloveniji, smo v letu 2023 z vsebinsko nadgradnjo in uvedbo enotnega informacijskega sistema za spremljanje zunajbolnišničnih obravnav (SZBO) začeli spremljati zunajbolnišnične obravnave na ravni posameznega stika z izvajalcem zdravstvene dejavnosti.

V tem poglavju smo prikazali zdravstveno dejavnost v zdravstvenem varstvu na primarni ravni, ki vključuje naslednje dejavnosti: medicino dela, prometa in športa, splošno in družinsko medicino, ginekologijo v splošni zunajbolnišnični dejavnosti, pediatrijo v splošni zunajbolnišnični dejavnosti, urgentno medicino v splošni zunajbolnišnični dejavnosti ter psihologijo. Nosilci navedenih dejavnosti so za splošno in družinsko medicino, ginekologijo in pediatrijo izbrani osebni zdravniki, ki opravljajo preventivne in kurativne preglede. Prikazani podatki se zbirajo s sistemom eSZBO (elektronsko spremljanje zunajbolnišničnih obravnav). Patronažna zdravstvena dejavnost in zobozdravstvo, ki se prav tako uvrščata na primarni nivo zdravstvenega varstva, sta zaradi specifične vsebine in načina delovanja prikazana v drugih poglavjih.

V letu 2024 je bilo med celotno populacijo v zdravstvenem varstvu na primarni ravni opravljenih 2.002.565 preventivnih, 6.776.187 kurativnih pregledov in 6.701.246 kurativnih kratkih pregledov, kar pomeni 938 preventivnih, 3.173 kurativnih ter 3.146 kurativnih kratkih pregledov na 1.000 prebivalcev. Opravljenih je bilo še 57.614 hišnih obiskov ter 2.020.242 kurativnih posvetov na daljavo.

Največ stikov, 13 milijonov ali 74 %, je bilo opravljenih v ambulantah splošne in družinske medicine, kjer so prevladovali kratki kurativni pregledi (45 %). Nekoliko več kot tretjino pregledov v ambulantah splošne medicine so predstavljali kurativni prvi in kontrolni pregledi.

Med preventivnimi obiski so prevladovali obiski predšolskih otrok, ostale starostne skupine pa so dokaj enakomerno deležne preventivnih pregledov. Pri kurativnih obravnavah prevladujejo pregledi oseb v starosti 75 let in več ter otrok do 5. leta starosti.

Pomemben mejnik v SZBO predstavljajo tudi podatki stikov po diagnozah. Če ne upoštevamo poglavja diagnoz Dejavniki, ki vplivajo na zdravstveno stanje in na stik (večinoma gre za administrativne storitve), je največ kurativnih pregledov zdravnika na primarni ravni iz področij Bolezni mišično-skeletnega sistema in vezivnega tkiva, Nekaterne infekcijske in parazitarne bolezni ter Simptomi, znaki ter nenormalni izvidi, neuvrščeni drugje. Sledijo Bolezni obočil, Bolezni dihal ter Poškodbe, zastrupitve in posledice zunanjih vzrokov.



## I. STIKI NA PRIMARNI ZDRAVSTVENI RAVNI

5.1. Tabela 1: *Stiki na primarni zdravstveni ravni po storitvah in spolu, Slovenija, 2024*

Storitve	Število stikov <sup>1)</sup>			Na 1.000 prebivalcev <sup>2)</sup>		
	Moški	Ženske	SKUPAJ	Moški	Ženske	SKUPAJ
Preventivni pregled	885.751	1.116.814	<b>2.002.565</b>	824,3	1.054,2	<b>938,5</b>
Kurativni pregled	3.044.497	3.731.690	<b>6.776.187</b>	2.829,8	3.520,3	<b>3.172,8</b>
– Kurativni pregled – prvi	1.748.711	2.326.962	4.075.673	1.622,9	2.193,0	1.906,1
– Kurativni pregled – kontrolni	1.295.786	1.404.728	2.700.514	1.206,9	1.327,3	1.266,7
Kurativni kratek pregled	2.878.477	3.822.769	<b>6.701.246</b>	2.683,3	3.615,2	<b>3.146,3</b>
Kurativni posvet na daljavo	828.361	1.191.881	<b>2.020.242</b>	772,9	1.127,1	<b>948,9</b>
Hišni obisk	27.213	30.401	<b>57.614</b>	25,1	28,5	<b>26,8</b>
Ostalo	175.947	217.808	<b>393.755</b>	163,9	205,8	<b>184,7</b>
<b>SKUPAJ</b>	<b>7.840.246</b>	<b>10.111.363</b>	<b>17.951.609</b>	<b>7.299,2</b>	<b>9.551,0</b>	<b>8.418,0</b>

<sup>1)</sup> Vključno s tujci.

<sup>2)</sup> Brez tujcev.

Viri: Spremljanje zunajbolnišničnih obravnav (SZBO), NIJZ.

## ZDRAVSTVENE OBRAVNAVE NA PRIMARNI RAVNI 2024

- 2.002.565** preventivnih pregledov
- 6.776.187** kurativnih pregledov
- 6.701.246** kurativnih kratkih pregledov
- 2.020.242** kurativnih posvetov na daljavo
- 57.614** hišnih obiskov
- 393.755** ostalih storitev

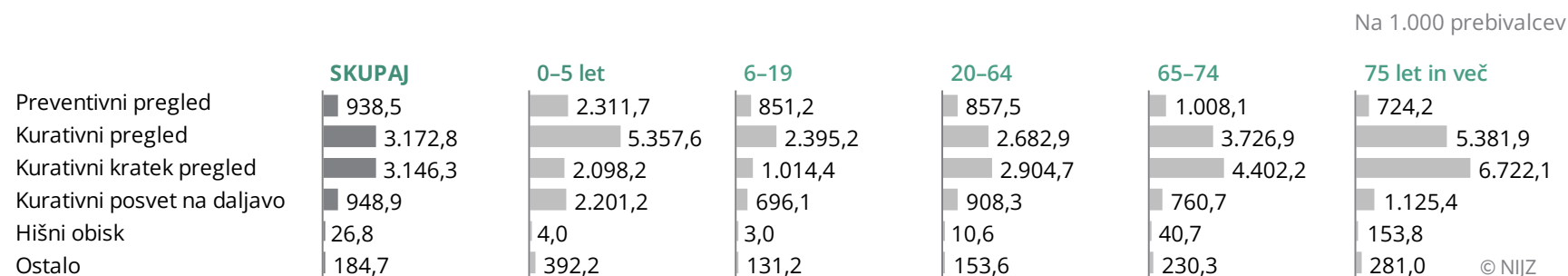


5.1. Tabela 2: *Stiki na primarni zdravstveni ravni po storitvah in starostnih skupinah, Slovenija, 2024*

Storitve	Število stikov <sup>1)</sup>					SKUPAJ	Na 1.000 prebivalcev <sup>2)</sup>					SKUPAJ
	0-5 let	6-19	20-64	65-74	75+		0-5 let	6-19	20-64	65-74	75+	
Preventivni pregled	258.975	260.355	1.070.623	262.694	149.918	<b>2.002.565</b>	2.311,7	851,2	857,5	1.008,1	724,2	<b>938,5</b>
Kurativni pregled	601.320	733.684	3.353.936	972.268	1.114.979	<b>6.776.187</b>	5.357,6	2.395,2	2.682,9	3.726,9	5.381,9	<b>3.172,8</b>
– Kurativni pregled – prvi	417.073	516.762	2.044.084	528.982	568.772	<b>4.075.673</b>	3.714,4	1.685,6	1.632,7	2.026,4	2.744,1	<b>1.906,1</b>
– Kurativni pregled – kontrolni	184.247	216.922	1.309.852	443.286	546.207	<b>2.700.514</b>	1.643,1	709,6	1.050,2	1.700,5	2.637,8	<b>1.266,7</b>
Kurativni kratek pregled	234.636	309.611	3.618.011	1.147.382	1.391.606	<b>6.701.246</b>	2.098,2	1.014,4	2.904,7	4.402,2	6.722,1	<b>3.146,3</b>
Kurativni posvet na daljavo	246.198	212.420	1.130.434	198.207	232.983	<b>2.020.242</b>	2.201,2	696,1	908,3	760,7	1.125,4	<b>948,9</b>
Hišni obisk	455	952	13.461	10.663	32.083	<b>57.614</b>	4,0	3,0	10,6	40,7	153,8	<b>26,8</b>
Ostalo	43.889	40.115	191.482	60.084	58.185	<b>393.755</b>	392,2	131,2	153,6	230,3	281,0	<b>184,7</b>
<b>SKUPAJ</b>	<b>1.385.473</b>	<b>1.557.137</b>	<b>9.377.947</b>	<b>2.651.298</b>	<b>2.979.754</b>	<b>17.951.609</b>	<b>12.365,0</b>	<b>5.091,0</b>	<b>7.517,6</b>	<b>10.168,9</b>	<b>14.388,4</b>	<b>8.418,0</b>

<sup>1)</sup> Vključno s tujci.<sup>2)</sup> Brez tujcev.

Viri: Spremljanje zunajbolnišničnih obravnav (SZBO), NIJZ.

5.1. Slika 1: *Stiki<sup>1)</sup> na primarni zdravstveni ravni po storitvah in starostnih skupinah, Slovenija, 2024*<sup>1)</sup> Brez tujcev.

Viri: Spremljanje zunajbolnišničnih obravnav (SZBO), NIJZ.



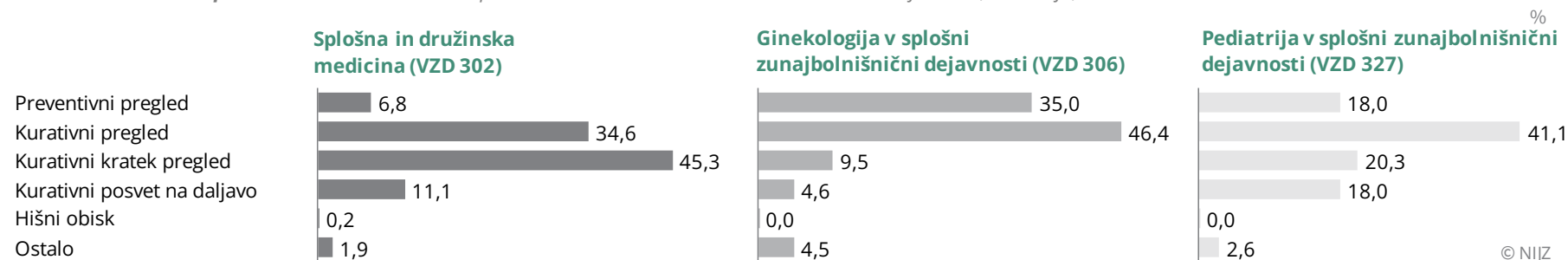
5.1. Tabela 3: *Stiki<sup>1)</sup> na primarni zdravstveni ravni po storitvah in vrstah zdravstvene dejavnosti, Slovenija, 2024*

Storitve	Medicina dela, prometa in športa (VZD 301)	Splošna in družinska medicina (VZD 302)	Ginekologija v splošni zunajbol. dej. (VZD 306)	Pediatrija v splošni zunajbol. dej. (VZD 327)	Urgentna medicina v splošni zunajbol. dej. (VZD 338)	Psihologija (VZD 512)	SKUPAJ
Preventivni pregled	325.393	911.022	263.307	482.783	-	20.060	2.002.565
Kurativni pregled	3.144	4.616.103	348.948	1.101.723	493.371	212.898	6.776.187
– Kurativni pregled – prvi	648	2.523.782	266.761	771.469	483.626	29.387	4.075.673
– Kurativni pregled – kontrolni	2.496	2.092.321	82.187	330.254	9.745	183.511	2.700.514
Kurativni kratek pregled	8.848	6.041.271	71.644	543.585	24.683	11.215	6.701.246
Kurativni posvet na daljavo	-	1.481.423	34.288	483.372	13.584	7.575	2.020.242
Hišni obisk	-	21.582	2	256	29.211	6.563	57.614
Ostalo	744	254.523	34.002	69.031	23.071	12.384	393.755
<b>SKUPAJ</b>	<b>338.129</b>	<b>13.325.924</b>	<b>752.191</b>	<b>2.680.750</b>	<b>583.920</b>	<b>270.695</b>	<b>17.951.609</b>

<sup>1)</sup> Vključno s tujci.

Viri: Spremljanje zunajbolnišničnih obravnav (SZBO), NIJZ.

5.1. Slika 2: *Stiki<sup>1)</sup> na primarni zdravstveni ravni po storitvah in nekaterih vrstah zdravstvene dejavnosti, Slovenija, 2024*



<sup>1)</sup> Vključno s tujci.

Viri: Spremljanje zunajbolnišničnih obravnav (SZBO), NIJZ.

Največ stikov, nekoliko več kot 13 milijonov ali 74 %, je bilo opravljenih v ambulantah splošne in družinske medicine, kjer so prevladovali kratki kurativni pregledi (45 %), nekoliko več kot tretjino pregledov pa so

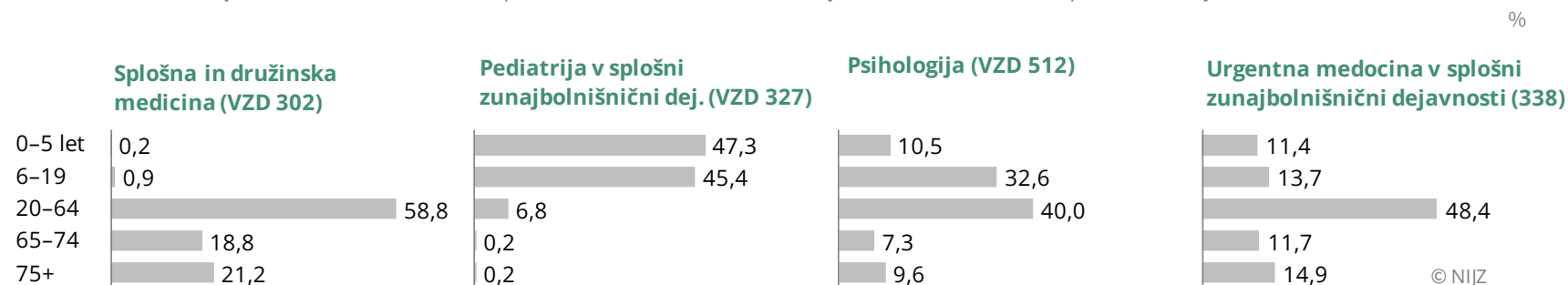
predstavljali kurativni prvi in kontrolni pregledi. V ginekološki in pediatrični zunajbolnišnični dejavnosti so prevladovali kurativni pregledi (prvi in kontrolni), ki so predstavljali 46 oz. 41 % stikov.

5.1. Tabela 4: *Stiki<sup>1)</sup> na primarni zdravstveni ravni po vrstah zdravstvene dejavnosti in starostnih skupinah, Slovenija, 2024*

Vrsta zdravstvene dejavnosti (VZD)	Število					SKUPAJ
	0–5 let	6–19	20–64	65–74	75+	
Medicina dela, prometa in športa (VZD 301)	26	27.482	290.732	4.733	15.156	338.129
Splošna in družinska medicina (VZD 302)	21.674	124.962	7.838.102	2.511.380	2.829.806	13.325.924
Ginekologija v splošni zunajbolnišnični dejavnosti (VZD 306)	15	19.160	675.436	40.681	16.899	752.191
Pediatrija v splošni zunajbolnišnični dejavnosti (VZD 327)	1.268.900	1.217.188	183.157	6.284	5.221	2.680.750
Urgentna medicina v splošni zunajbolnišnični dejavnosti (VZD 338)	66.338	80.093	282.347	68.400	86.742	583.920
Psihologija (512)	28.520	88.252	108.173	19.820	25.930	270.695
<b>SKUPAJ</b>	<b>1.385.473</b>	<b>1.557.137</b>	<b>9.377.947</b>	<b>2.651.298</b>	<b>2.979.754</b>	<b>17.951.609</b>

<sup>1)</sup> Vključno s tujci.

Viri: Spremljanje zunajbolnišničnih obravnav (SZBO), NIJZ.

5.1. Slika 3: *Stiki<sup>1)</sup> na primarni zdravstveni ravni po izbranih vrstah zdravstvene dejavnosti in starostnih skupinah, Slovenija, 2024*

<sup>1)</sup> Vključno s tujci.

Viri: Spremljanje zunajbolnišničnih obravnav (SZBO), NIJZ.

Podatki prikazujejo delež prebivalcev, ki so imeli stik z izbranimi vrstami zdravstvenih dejavnosti na primarni ravni glede na starostno skupino.

**V splošni in družinski medicini** so prevladovali stiki odraslih oseb, starih 20 let in več, medtem ko so bili deleži otrok in mladostnikov zanemarljivi.

**V pediatriji** je bilo pričakovano največ stikov med otroki, starimi 0–5 let, ter mladostniki, starimi 6–19 let, ki so predstavljali 93 % vseh stikov.

**Storitve psihologije** so najpogosteje koristile osebe, stare 20–64 let (40 %), sledijo mladostniki v starostni skupini 6–19 let (33 %).

5.1. Tabela 5: *Diagnoze, zabeležene pri stikih na primarni zdravstveni ravni po poglavjih MKB-10-AM in spolu, Slovenija, 2024*

Poglavje MKB-10-AM		Število stikov <sup>1)</sup>			Na 1.000 prebivalcev <sup>2)</sup>			
		Moški	Ženske	SKUPAJ	Moški	Ženske	SKUPAJ	
I.	Nekatere infekcijske in parazitarne bolezni	A00–B99	532.814	670.198	1.203.012	495,8	632,6	314,3
II.	Neoplazme	C00–D48	189.700	228.219	417.919	177,0	215,9	107,3
III.	Bolezni krvi in krvotvornih org. ter imunsko pogojene bolezni	D50–D89	34.652	79.471	114.123	32,3	75,1	37,3
IV.	Endokrine, prehranske in presnovne bolezni	E00–E89	244.009	297.372	541.381	227,6	281,2	139,7
V.	Duševne in vedenjske motnje	F00–F99	233.621	300.000	533.621	217,8	283,7	140,9
VI.	Bolezni živčevja	G00–G99	80.254	108.724	188.978	74,9	102,8	51,1
VII.	Bolezni očesa in očesnih adneksov	H00–H59	122.749	165.076	287.825	114,1	155,9	77,4
VIII.	Bolezni ušesa in mastoida	H60–H95	172.177	182.917	355.094	160,0	172,5	85,7
IX.	Bolezni obtočil	I00–I99	537.413	548.583	1.085.996	501,3	518,8	257,8
X.	Bolezni dihal	J00–J99	451.507	529.932	981.439	420,1	500,1	248,5
XI.	Bolezni prebavil	K00–K93	210.459	224.677	435.136	195,8	212,2	105,4
XII.	Bolezni kože in podkožja	L00–L99	246.426	280.662	527.088	229,2	264,9	131,6
XIII.	Bolezni mišično-skeletnega sistema in vezivnega tkiva	M00–M99	523.361	730.704	1.254.065	487,0	690,7	343,2
XIV.	Bolezni sečil in spolovil	N00–N99	155.879	435.679	591.558	145,2	411,4	204,4
XV.	Nosečnost, porod in poporodno obdobje	O00–O99	-	143.291	143.291	-	135,1	67,1
XVI.	Stanja, ki izvirajo v perinatalnem obdobju	P00–P96	18.804	15.475	34.279	17,6	14,6	7,3
XVII.	Prirojene malformacije, deform. in kromos. nenorm.	Q00–Q99	13.147	10.647	23.794	12,3	10,1	5,0
XVIII.	Simptomi, znaki ter nenorm. izvidi, neuvr. drugje	R00–R99	466.505	656.639	1.123.144	433,6	619,7	307,9
XIX.	Poškodbe, zastrupitve in posledice zun. vzrokov	S00–T98	465.483	310.998	776.481	431,9	292,9	145,5
XXI.	Dejavniki, ki vplivajo na zdravstveno stanje in na stik	Z00–Z99	3.105.143	4.149.101	7.254.244	2.892,1	3.920,3	1.947,7
XXII.	Kode za posebne namene	U00–U49 <sup>3)</sup>	3.980	6.423	10.403	3,7	6,1	3,0
	Ostalo <sup>4)</sup>		2.658	2.657	5.315	2,5	2,5	1,2
<b>SKUPAJ</b>			<b>7.810.741</b>	<b>10.077.445</b>	<b>17.888.186</b>	<b>7.271,8</b>	<b>9.519,0</b>	<b>8.388,2</b>

<sup>1)</sup> Vključno s tujci.

<sup>2)</sup> Brez tujcev.

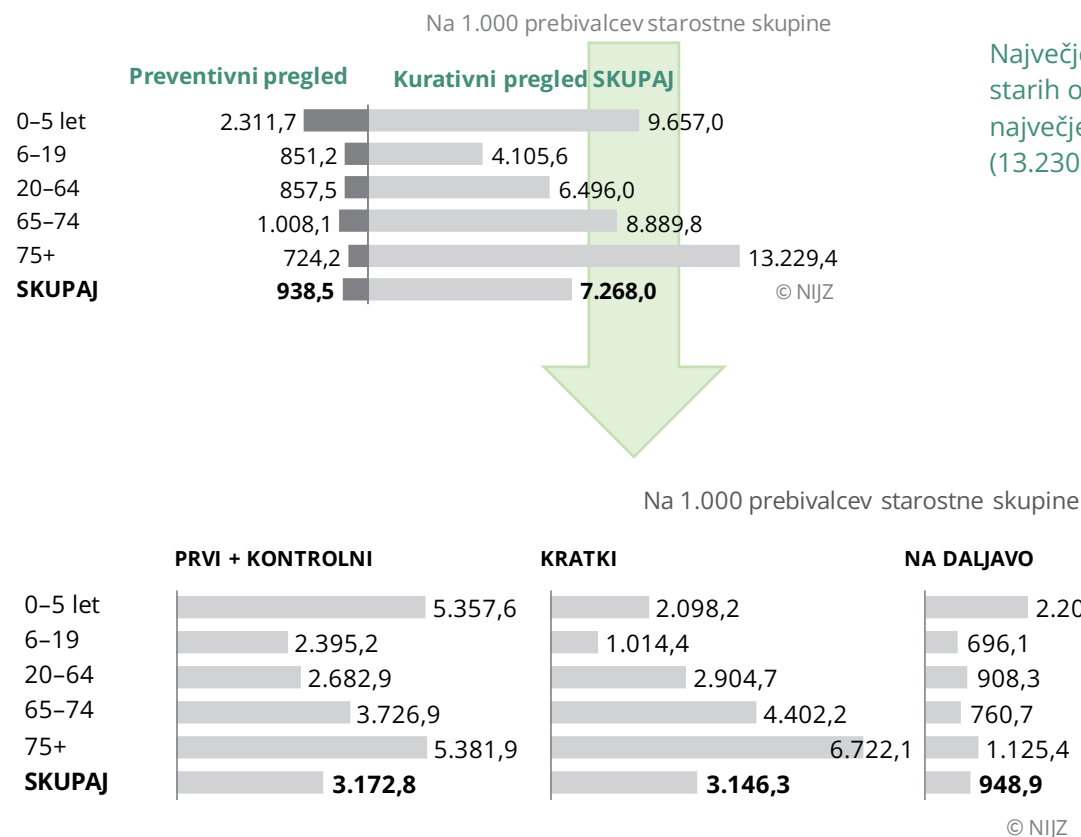
<sup>3)</sup> Vključno z U78–U88, U91–U92.

<sup>4)</sup> Nepravilno poročani podatki.



## II. PREVENTIVNI IN KURATIVNI PREGLEDI NA PRIMARNI ZDRAVSTVENI RAVNI

5.1. Slika 4: **Preventivni in kurativni pregledi<sup>1)</sup> na primarni zdravstveni ravni, po starostnih skupinah, Slovenija, 2024**



Največje število preventivnih pregledov je bilo zabeleženih pri otrocih, starih od 0 do 5 let (2.312 pregledov na 1.000 otrok navedene starosti), največje število kurativnih pregledov pa pri populaciji 75 let in več (13.230 pregledov na 1.000 prebivalcev v omenjeni starosti).

**Na primarni zdravstveni ravni so med kurativnimi pregledi prevladovali prvi in kontrolni kurativni pregledi (3.173/1.000 prebivalcev), v največji meri opravljeni za prebivalce, stare 75 let in več ter otroke stare 0-5 let,**

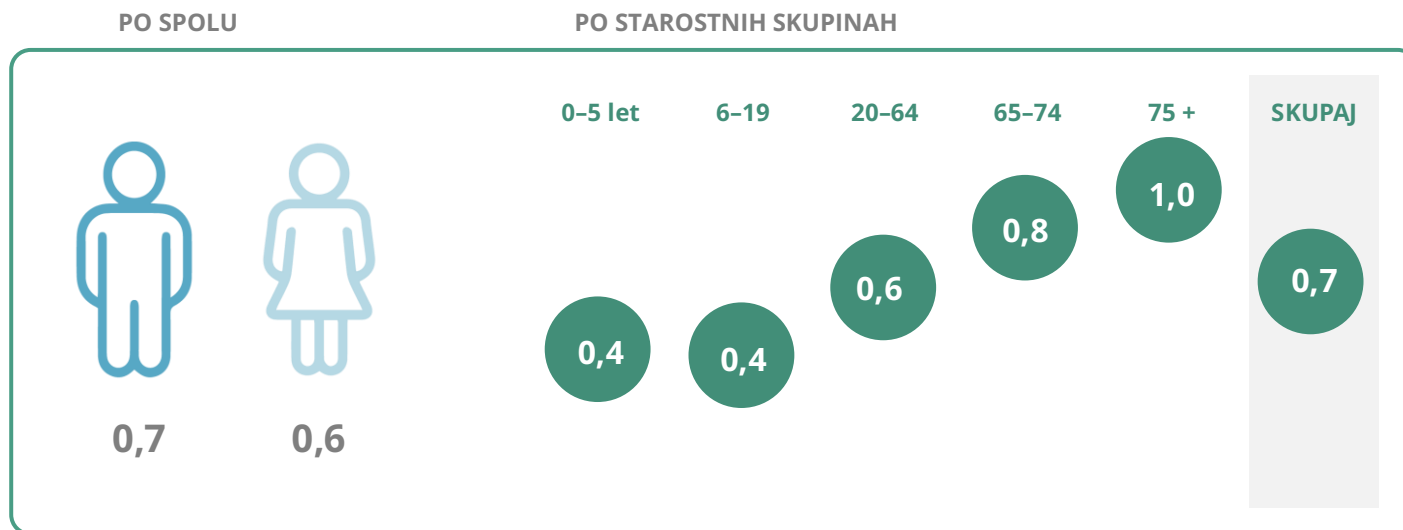
- le nekoliko manj (3.146/1.000 prebivalcev) je bilo kratkih kurativnih pregledov,
- kurativnih posvetov na daljavo pa je bilo 949/1.000 prebivalcev.

<sup>1)</sup> Brez tujcev.

Viri: Spremljanje zunajbolnišničnih obravnav (SZBO), NIJZ.



5.1. Slika 5: **Razmerje med kontrolnimi in prvimi kurativnimi pregledi<sup>1)</sup>**, po spolu, starostnih skupinah in izbranih vrstah zdravstvene dejavnosti, Slovenija, 2024



<sup>1)</sup> Vključno s tujci.

Viri: Spremljanje zunajbolnišničnih obravnav (SZBO), NIJZ.

V letu 2024 je bilo razmerje med kontrolnimi in prvimi kurativnimi pregledi 7 : 10 in se glede na spol bistveno ne razlikuje, glede na starost pa se **s starostjo povečuje**.

Najnižje razmerje je bilo v najmlajših starostnih skupinah (predšolski otroci 0-5 let ter šolski otroci in mladina 6-19 let) in je znašalo 4 : 10, najvišje pa je bilo pri starejših (75 let in več) in je znašalo 10 : 10.

5.1. Tabela 6: *Diagnoze na primarni ravni v sklopu kurativnih pregledov SKUPAJ* po poglavjih MKB-10-AM in spolu, Slovenija, 2024

Poglavje MKB-10-AM		Število stikov <sup>1)</sup>			Na 1.000 prebivalcev <sup>2)</sup>			
		Moški	Ženske	SKUPAJ	Moški	Ženske	SKUPAJ	
I.	Nekatere infekcijske in parazitarne bolezni	A00–B99	519.084	654.852	1.173.936	483,0	618,2	550,1
II.	Neoplazme	C00–D48	180.656	213.945	394.601	168,6	202,4	185,4
III.	Bolezni krvi in krvotvornih org. ter imunsko pogojene bolezni	D50–D89	32.869	75.663	108.532	30,7	71,5	51,0
IV.	Endokrine, prehranske in presnovne bolezni	E00–E89	189.262	244.335	433.597	176,6	231,0	203,6
V.	Duševne in vedenjske motnje	F00–F99	213.953	274.687	488.640	199,5	259,7	229,4
VI.	Bolezni živčevja	G00–G99	73.850	102.620	176.470	68,9	97,0	82,9
VII.	Bolezni očesa in očesnih adneksov	H00–H59	107.042	148.843	255.885	99,6	140,5	119,9
VIII.	Bolezni ušesa in mastoida	H60–H95	161.418	173.249	334.667	150,0	163,4	156,7
IX.	Bolezni obtočil	I00–I99	431.841	445.264	877.105	402,7	421,1	411,9
X.	Bolezni dihal	J00–J99	425.180	501.490	926.670	395,6	473,3	434,2
XI.	Bolezni prebavil	K00–K93	200.551	216.325	416.876	186,6	204,3	195,4
XII.	Bolezni kože in podkožja	L00–L99	236.073	270.017	506.090	219,6	254,9	237,1
XIII.	Bolezni mišično-skeletnega sistema in vezivnega tkiva	M00–M99	502.019	699.282	1.201.301	467,2	661,0	563,5
XIV.	Bolezni sečil in spolovil	N00–N99	144.871	400.513	545.384	134,9	378,2	255,8
XV.	Nosečnost, porod in poporodno obdobje	O00–O99	-	112.945	112.945	-	106,5	52,9
XVI.	Stanja, ki izvirajo v perinatalnem obdobju	P00–P96	16.000	13.068	29.068	14,9	12,4	13,7
XVII.	Prirojene malformacije, deform. in kromos. nenorm.	Q00–Q99	11.186	9.180	20.366	10,4	8,7	9,6
XVIII.	Simptomi, znaki ter nenorm. izvidi, neuvr. drugje	R00–R99	433.062	618.072	1.051.134	402,6	583,4	492,4
XIX.	Poškodbe, zastrupitve in posledice zun. vzrokov	S00–T98	448.914	300.130	749.044	416,6	282,7	350,0
XXI.	Dejavniki, ki vplivajo na zdravstveno stanje in na stik	Z00–Z99	2.391.680	3.232.273	5.623.953	2.228,4	3.055,2	2.639,2
XXII.	Kode za posebne namene	U00–U49, U78–U88, U91–U92	3.725	6.127	9.852	3,5	5,8	4,6
	Ostalo <sup>3)</sup>		2.433	2.454	4.887	2,3	2,3	2,3
<b>SKUPAJ</b>			<b>6.725.669</b>	<b>8.715.334</b>	<b>15.441.003</b>	<b>6.262,1</b>	<b>8.233,3</b>	<b>7.241,4</b>

<sup>1)</sup> Vključno s tujci.<sup>2)</sup> Brez tujcev.<sup>3)</sup> Nepravilno poročani podatki.

Viri: Spremljanje zunajbolnišničnih obravnav (SZBO), NIJZ.

5.1. Tabela 7: *Diagnoze<sup>1)</sup> na primarni ravni v sklopu kurativnih pregledov SKUPAJ po poglavjih MKB-10-AM in starostnih skupinah, Slovenija, 2024*

Poglavje MKB-10-AM			0-5 let	6-19	20-64	65-74	75+	SKUPAJ
I.	Nekatere infekcijske in parazitarne bolezni	A00-B99	184.830	156.958	757.585	37.586	36.977	1.173.936
II.	Neoplazme	C00-D48	1.248	8.238	206.317	89.955	88.843	394.601
III.	Bolezni krvi in krvotvornih org. ter imunsko pogojene bolezni	D50-D89	3.655	5.902	46.203	16.450	36.322	108.532
IV.	Endokrine, prehranske in presnovne bolezni	E00-E89	3.155	11.295	210.253	113.388	95.506	433.597
V.	Duševne in vedenjske motnje	F00-F99	30.840	55.056	286.090	41.122	75.532	488.640
VI.	Bolezni živčevja	G00-G99	7.791	9.625	106.163	24.407	28.484	176.470
VII.	Bolezni očesa in očesnih adneksov	H00-H59	32.949	24.966	109.016	40.390	48.564	255.885
VIII.	Bolezni ušesa in mastoida	H60-H95	94.885	65.342	110.802	29.047	34.591	334.667
IX.	Bolezni obtočil	I00-I99	468	3.033	282.946	226.516	364.142	877.105
X.	Bolezni dihal	J00-J99	176.385	171.581	433.339	69.560	75.805	926.670
XI.	Bolezni prebavil	K00-K93	11.272	17.409	275.373	61.325	51.497	416.876
XII.	Bolezni kože in podkožja	L00-L99	49.399	79.006	231.575	63.153	82.957	506.090
XIII.	Bolezni mišično-skeletnega sistema in vezivnega tkiva	M00-M99	4.077	32.050	801.053	200.818	163.303	1.201.301
XIV.	Bolezni sečil in spolovil	N00-N99	10.506	22.158	316.863	89.458	106.399	545.384
XV.	Nosečnost, porod in poporodno obdobje	O00-O99	-	803	112.142	-	-	112.945
XVI.	Stanja, ki izvirajo v perinatalnem obdobju	P00-P96	29.068	-	-	-	-	29.068
XVII.	Prirojene malformacije, deform. in kromos. nenorm.	Q00-Q99	7.979	5.910	5.702	479	296	20.366
XVIII.	Simptomi, znaki ter nenorm. izvidi, neuvr. drugje	R00-R99	139.540	130.169	508.350	116.466	156.609	1.051.134
XIX.	Poškodbe, zastrupitve in posledice zun. vzrokov	S00-T98	24.877	84.703	488.087	74.482	76.895	749.044
XXI.	Dejavniki, ki vplivajo na zdravstveno stanje in na stik	Z00-Z99	260.887	348.600	2.783.740	1.019.174	1.211.552	5.623.953
XXII.	Kode za posebne namene	U00-U49 <sup>2)</sup>	397	970	5.760	1.157	1.568	9.852
	Ostalo <sup>3)</sup>		467	1.450	1.940	498	532	4.887
<b>SKUPAJ</b>			<b>1.074.675</b>	<b>1.235.224</b>	<b>8.079.299</b>	<b>2.315.431</b>	<b>2.736.374</b>	<b>15.441.003</b>

<sup>1)</sup> Brez tujcev.<sup>2)</sup> Vključno z U78-U88, U91-U92.<sup>3)</sup> Nepravilno poročani podatki.

Viri: Spremljanje zunajbolnišničnih obravnav (SZBO), NIJZ.

5.1. Tabela 8: *Diagnoze*<sup>1)</sup> na primarni ravni v sklopu kurativnih pregledov **SKUPAJ** po poglavjih MKB-10-AM in starostnih skupinah, Slovenija, 2024

Na 1.000 prebivalcev starostne skupine

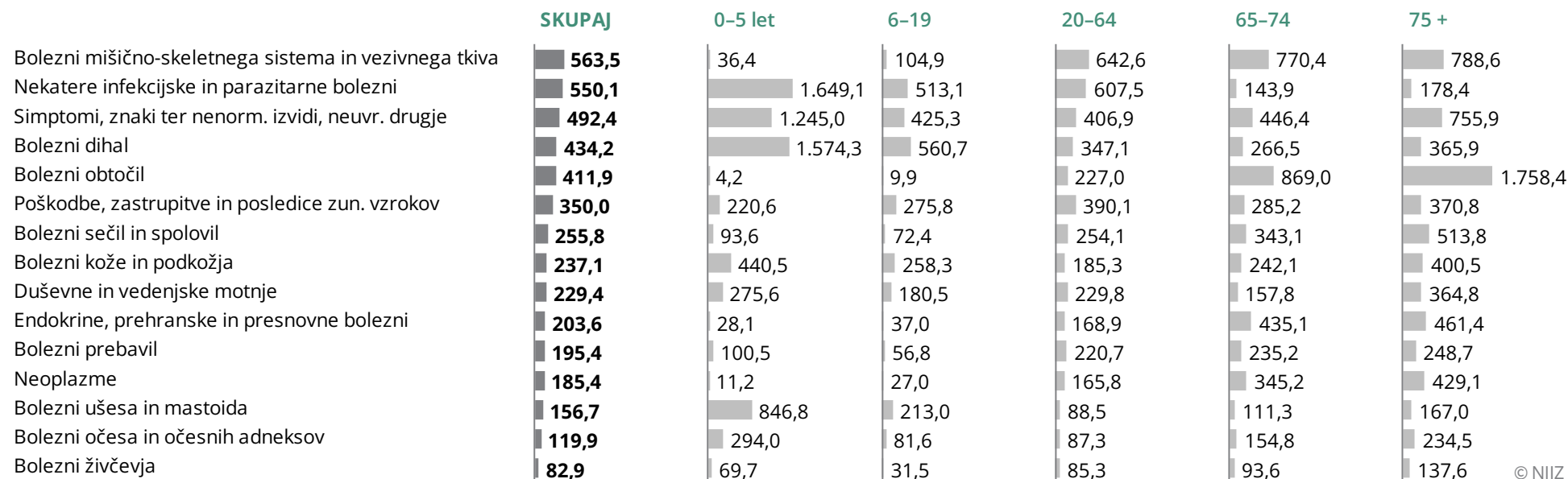
Poglavje MKB-10-AM		0-5 let	6-19	20-64	65-74	75+	SKUPAJ	
I.	Nekatere infekcijske in parazitarne bolezni	A00-B99	1.649,1	513,1	607,5	143,9	178,4	550,1
II.	Neoplazme	C00-D48	11,2	27,0	165,8	345,2	429,1	185,4
III.	Bolezni krvi in krvotvornih org. ter imunsko pogojene	D50-D89	32,6	19,3	37,1	63,1	175,4	51,0
IV.	Endokrine, prehranske in presnovne bolezni	E00-E89	28,1	37,0	168,9	435,1	461,4	203,6
V.	Duševne in vedenjske motnje	F00-F99	275,6	180,5	229,8	157,8	364,8	229,4
VI.	Bolezni živčevja	G00-G99	69,7	31,5	85,3	93,6	137,6	82,9
VII.	Bolezni očesa in očesnih adneksov	H00-H59	294,0	81,6	87,3	154,8	234,5	119,9
VIII.	Bolezni ušesa in mastoida	H60-H95	846,8	213,0	88,5	111,3	167,0	156,7
IX.	Bolezni obtočil	I00-I99	4,2	9,9	227,0	869,0	1.758,4	411,9
X.	Bolezni dihal	J00-J99	1.574,3	560,7	347,1	266,5	365,9	434,2
XI.	Bolezni prebavil	K00-K93	100,5	56,8	220,7	235,2	248,7	195,4
XII.	Bolezni kože in podkožja	L00-L99	440,5	258,3	185,3	242,1	400,5	237,1
XIII.	Bolezni mišično-skeletnega sistema in vezivnega tkiva	M00-M99	36,4	104,9	642,6	770,4	788,6	563,5
XIV.	Bolezni sečil in spolovil	N00-N99	93,6	72,4	254,1	343,1	513,8	255,8
XV.	Nosečnost, porod in poporodno obdobje	O00-O99	-	2,6	90,0	-	-	52,9
XVI.	Stanja, ki izvirajo v perinatalnem obdobju	P00-P96	259,8	-	-	-	-	13,7
XVII.	Prirojene malformacije, deform. in kromos. nenorm.	Q00-Q99	71,3	19,4	4,6	1,8	1,4	9,6
XVIII.	Simptomi, znaki ter nenorm. izvidi, neuvr. drugje	R00-R99	1.245,0	425,3	406,9	446,4	755,9	492,4
XIX.	Poškodbe, zastrupitve in posledice zun. vzrokov	S00-T98	220,6	275,8	390,1	285,2	370,8	350,0
XXI.	Dejavniki, ki vplivajo na zdravstveno stanje in na stik	Z00-Z99	2.329,9	1.141,5	2.233,0	3.909,6	5.851,5	2.639,2
XXII.	Kode za posebne namene	U00-U49, U78-U88, U91-U92	3,6	3,2	4,6	4,4	7,6	4,6
	Ostalo <sup>2)</sup>		4,2	4,8	1,5	1,9	2,6	2,3
<b>SKUPAJ</b>			<b>9.590,7</b>	<b>4.038,5</b>	<b>6.477,5</b>	<b>8.880,5</b>	<b>13.214,0</b>	<b>7.241,4</b>

<sup>1)</sup> Brez tujcev.<sup>2)</sup> Nepravilno poročani podatki.

Viri: Spremljanje zunajbolnišničnih obravnav (SZBO), NIJZ.

5.1. Slika 6: **Diagnoze<sup>1)</sup> na primarni ravni v sklopu kurativnih pregledov SKUPAJ** po najpogostejših poglavjih MKB-10-AM in starostnih skupinah, Slovenija, 2024

Na 1.000 prebivalcev starostne skupine



© NIJZ

<sup>1)</sup> Brez tujcev.

Viri: Spremljanje zunajbolnišničnih obravnav (SZBO), NIJZ.

**V letu 2024 so bile pri kurativnih pregledih SKUPAJ** bolezni mišično-skeletnega sistema in veziva **najpogostejše ugotovljene bolezni in stanja na primarni zdravstveni ravni.**

Sledijo nekatere infekcijske in parazitske bolezni (nalezljive bolezni), simptomi, znaki ter nenormalni izvidi, neuvrščeni drugje, bolezni obtočil ter bolezni dihal.

Vodilni razlog za preglede na primarni zdravstveni ravni so v nižjih starostnih skupinah (pri otrocih in mladostnikih v kategorijah 0–5 let in 6–19 let) infekcijske in parazitarne (nalezljive) bolezni, ki jim sledijo bolezni dihal.

Pri prebivalcih v starosti 20–64 let so bile na prvem mestu bolezni mišično-skeletnega sistema, katerim so sledile infekcijske in parazitarne bolezni.

V starostnih skupinah prebivalcev 65–74 let ter 75 let in več pa so prevladovali pregledi zaradi bolezni obtočil in bolezni gibal (mišično-skeletnega sistema in vezivnega tkiva).



## REGIONALNE PRIMERJAVE

## I. STIKI NA PRIMARNI ZDRAVSTVENI RAVNI PO STATISTIČNIH REGIJAH

5.1. Tabela 9: Stiki na primarni zdravstveni ravni po storitvah po statističnih regijah bivališča, Slovenija, 2024

Storitve	Pomurska	Podravska	Koroška	Savinjska	Zasavska	Posavska	Jugovzhodna Slovenija	Osrednjeslovenska	Gorenjska	Primorsko-notranjska	Goriška	Obalno-kraška	SLOVENIJA	Tujina
	<b>Število stikov</b>													
Preventivni pregled	101.888	350.387	64.649	305.237	43.484	91.544	126.753	500.377	187.008	38.774	101.841	83.560	1.995.502	7.063
Kurativni pregled	411.831	1.083.343	244.159	846.727	149.848	302.245	533.565	1.482.793	687.444	224.482	471.172	308.882	6.746.491	29.696
– Kurativni pregled – prvi	239.391	642.028	140.333	464.820	93.793	149.506	303.558	961.679	438.606	114.399	306.742	198.167	4.053.022	22.651
– Kurativni pregled – kontrolni	172.440	441.315	103.826	381.907	56.055	152.739	230.007	521.114	248.838	110.083	164.430	110.715	2.693.469	7.045
Kurativni kratek pregled	450.107	1.248.431	298.765	1.123.036	199.754	288.999	358.796	1.523.166	402.748	156.102	249.972	390.072	6.689.948	11.298
Kurativni posvet na daljavo	90.296	235.565	50.033	178.636	52.246	37.924	142.481	756.817	267.267	37.878	108.221	60.294	2.017.658	2.584
Hišni obisk	4.334	6.161	1.543	9.561	3.402	4.006	3.795	10.408	6.502	483	2.930	3.821	56.946	668
Ostalo	127.582	50.450	4.800	66.378	8.686	5.795	7.375	60.969	7.154	1.440	39.647	12.470	392.746	1.009
<b>SKUPAJ</b>	<b>1.186.038</b>	<b>2.974.337</b>	<b>663.949</b>	<b>2.529.575</b>	<b>457.420</b>	<b>730.513</b>	<b>1.172.765</b>	<b>4.334.530</b>	<b>1.558.123</b>	<b>459.159</b>	<b>973.783</b>	<b>859.099</b>	<b>17.899.291</b>	<b>52.318</b>
<b>Na 1.000 prebivalcev<sup>1)</sup></b>														
Preventivni pregled	897,3	1.059,7	916,9	1.163,0	760,3	1.205,7	854,9	882,8	892,7	717,1	862,1	700,5	938,5	
Kurativni pregled	3.626,8	3.276,6	3.462,7	3.226,2	2.619,9	3.980,9	3.598,5	2.616,0	3.281,5	4.151,9	3.988,5	2.589,5	3.172,8	
– Kurativni pregled – prvi	2.108,2	1.941,8	1.990,2	1.771,1	1.639,9	1.969,2	2.047,3	1.696,6	2.093,7	2.115,9	2.596,6	1.661,3	1.906,1	
– Kurativni pregled – kontrolni	1.518,6	1.334,7	1.472,5	1.455,2	980,1	2.011,7	1.551,2	919,4	1.187,8	2.036,0	1.391,9	928,2	1.266,7	
Kurativni kratek pregled	3.963,9	3.775,9	4.237,1	4.279,0	3.492,5	3.806,4	2.419,8	2.687,3	1.922,5	2.887,2	2.116,0	3.270,1	3.146,3	
Kurativni posvet na daljavo	795,2	712,5	709,6	680,6	913,5	499,5	960,9	1.335,2	1.275,8	700,6	916,1	505,5	948,9	
Hišni obisk	38,2	18,6	21,9	36,4	59,5	52,8	25,6	18,4	31,0	8,9	24,8	32,0	26,8	
Ostalo	1123,6	152,6	68,1	252,9	151,9	76,3	49,7	107,6	34,1	26,6	335,6	104,5	184,7	
<b>SKUPAJ</b>	<b>10.445,0</b>	<b>8.995,8</b>	<b>9.416,1</b>	<b>9.638,3</b>	<b>7.997,6</b>	<b>9.621,6</b>	<b>7.909,5</b>	<b>7.647,2</b>	<b>7.437,7</b>	<b>8.492,4</b>	<b>8.243,2</b>	<b>7.202,2</b>	<b>8.418,0</b>	

<sup>1)</sup> Brez tujcev.

Viri: Spremljanje zunajbolnišničnih obravnav (SZBO), NIJZ.

5.1. Tabela 10: *Diagnoze, zabeležene pri stikih na primarni zdravstveni ravni po poglavjih MKB-10-AM in statističnih regijah bivališča, Slovenija, 2024*

Poglavje MKB-10-AM		Pomurska	Podravska	Koroška	Savinjska	Zasavska	Posavska	Jugovzhodna Slovenija	Osrednjeslovenska	Gorenjska	Primorsko-notranjska	Gojska	Obalno-kraška	SLOVENIJA	Tujina
I.	Nekatere infekcijske in parazitarne bolezni	62.283	191.091	37.666	146.189	24.644	29.967	75.817	333.380	126.099	33.648	78.330	59.617	1.198.731	4.281
II.	Neoplazme	31.770	78.383	13.730	58.231	7.599	23.053	25.427	98.658	28.299	9.949	23.346	18.978	417.423	496
III.	Bolezni krvi, krvotvornih org., imunske pogojene bolezni	7.187	16.637	3.352	14.616	2.145	6.349	6.696	31.478	9.323	2.516	6.393	7.269	113.961	162
IV.	Endokrine, prehranske in presnovne bolezni	28.189	117.073	15.111	75.914	9.942	39.045	27.377	145.074	34.588	8.548	22.194	17.538	540.593	788
V.	Duševne in vedenjske motnje	39.755	106.983	21.386	84.075	16.037	35.103	25.314	98.597	33.864	11.078	34.748	25.783	532.723	898
VI.	Bolezni živčevja	11.245	34.514	5.626	27.284	3.707	9.807	12.492	46.582	14.821	4.263	10.674	7.651	188.666	312
VII.	Bolezni očesa in očesnih adneksov	17.962	48.650	9.645	36.246	6.356	13.424	15.839	80.496	23.037	7.867	14.008	13.229	286.759	1.066
VIII.	Bolezni ušesa in mastoida	19.342	58.008	13.948	46.579	8.498	14.430	27.248	87.048	31.881	9.107	19.604	17.732	353.425	1.669
IX.	Bolezni obtočil	75.595	188.698	30.872	138.096	19.066	63.291	80.463	261.583	82.223	32.755	67.557	44.197	1.084.396	1.600
X.	Bolezni dihal	70.874	148.121	29.452	123.246	21.869	50.213	77.279	247.866	83.531	29.957	52.375	43.008	977.791	3.648
XI.	Bolezni prebavil	31.298	74.176	17.093	56.683	10.170	18.646	34.350	100.876	33.657	10.498	26.682	19.525	433.654	1.482
XII.	Bolezni kože in podkožja	34.817	82.176	20.357	67.489	12.757	22.021	38.155	137.246	43.614	12.944	30.336	23.171	525.083	2.005
XIII.	Bolezni mišično-skeletnega sistema in vezivnega tkiva	89.540	215.344	54.437	173.839	29.509	54.864	85.981	286.470	102.968	33.362	69.086	55.384	1.250.784	3.281
XIV.	Bolezni sečil in spolovil	43.173	92.230	21.340	77.496	14.900	24.406	37.175	148.502	52.867	16.734	30.881	30.199	589.903	1.655
XV.	Nosečnost, porod in poporodno obdobje	9.305	26.877	4.904	22.405	3.507	5.721	12.267	33.904	12.225	2.518	5.491	3.640	142.764	527
XVI.	Stanja, ki izvirajo v perinatalnem obdobju	4.226	1.196	219	3.078	506	2.573	1.477	6.005	10.941	2.148	1.469	403	34.241	38
XVII.	Prirojene malformacije, deform. in kromos. nenorm.	1.452	3.195	737	3.546	396	1.138	1.442	5.803	3.212	706	1.459	664	23.750	44
XVIII.	Simptomi, znaki ter nenorm. izvidi, neuvr. drugje	60.465	143.733	36.398	132.041	31.454	52.141	76.356	332.591	100.603	30.134	64.156	58.546	1.118.618	4.526
XIX.	Poškodbe, zastrupitve in posledice zun. vzrokov	55.589	116.986	31.831	119.770	17.672	32.979	66.147	160.595	70.847	22.662	45.424	30.971	771.473	5.008
XXI.	Dejavniki, ki vplivajo na zdravstveno stanje in na stik	490.274	1.225.135	285.928	1.117.181	213.200	230.011	439.667	1.673.729	650.387	169.140	361.042	379.992	7.235.686	18.558
	Kode za posebne namene	136	1.337	204	2.038	362	1.090	476	3.470	764	54	215	239	10.385	18
	Ostalo <sup>1)</sup>	43	560	28	1.109	22	182	549	921	1.096	241	459	83	5.293	22
<b>SKUPAJ</b>		<b>1.184.520</b>	<b>2.971.103</b>	<b>654.264</b>	<b>2.527.151</b>	<b>454.318</b>	<b>730.454</b>	<b>1.167.994</b>	<b>4.320.874</b>	<b>1.550.847</b>	<b>450.829</b>	<b>965.929</b>	<b>857.819</b>	<b>17.836.102</b>	<b>52.084</b>

<sup>1)</sup> Nepravilno poročani podatki.

Vir: Spremljanje zunajbolnišničnih obravnav (SZBO), NIJZ.

5.1. Tabela 11: *Diagnoze<sup>1)</sup>, zabeležene pri stikih na primarni zdravstveni ravni po poglavjih MKB-10-AM in statističnih regijah bivališča, Slovenija, 2024*

Na 1.000 prebivalcev

Poglavje MKB-10-AM	Pomurska	Podravska	Koroška	Savinjska	Zasavska	Posavska	Jugovzhodna Slovenija	Ostrednjeslovenska	Gorenjska	Primorsko-notranjska	Goriška	Obalnoкраška	SLOVENIJA
	I. Nekatere infekcijske in parazitarne bolezni	548,5	578,0	534,2	557,0	430,9	394,7	511,3	588,2	601,9	622,3	663,1	499,8
II. Neoplazme	279,8	237,1	194,7	221,9	132,9	303,6	171,5	174,1	135,1	184,0	197,6	159,1	196,3
III. Bolezni krvi, krvotvornih org., imunsko pogojene bolezni	63,3	50,3	47,5	55,7	37,5	83,6	45,2	55,5	44,5	46,5	54,1	60,9	53,6
IV. Endokrine, prehranske in presnovne bolezni	248,2	354,1	214,3	289,3	173,8	514,3	184,6	255,9	165,1	158,1	187,9	147,0	254,2
V. Duševne in vedenjske motnje	350,1	323,6	303,3	320,3	280,4	462,3	170,7	174,0	161,6	204,9	294,1	216,1	250,5
VI. Bolezni živčevja	99,0	104,4	79,8	104,0	64,8	129,2	84,2	82,2	70,7	78,8	90,4	64,1	88,7
VII. Bolezni očesa in očesnih adneksov	158,2	147,1	136,8	138,1	111,1	176,8	106,8	142,0	110,0	145,5	118,6	110,9	134,9
VIII. Bolezni ušesa in mastoida	170,3	175,4	197,8	177,5	148,6	190,1	183,8	153,6	152,2	168,4	165,9	148,7	166,2
IX. Bolezni obtočil	665,7	570,7	437,8	526,2	333,4	833,6	542,7	461,5	392,5	605,8	571,9	370,5	510,0
X. Bolezni dihal	624,2	448,0	417,7	469,6	382,4	661,4	521,2	437,3	398,7	554,1	443,4	360,6	459,9
XI. Bolezni prebavil	275,6	224,3	242,4	216,0	177,8	245,6	231,7	178,0	160,7	194,2	225,9	163,7	203,9
XII. Bolezni kože in podkožja	306,6	248,5	288,7	257,1	223,0	290,0	257,3	242,1	208,2	239,4	256,8	194,3	246,9
XIII. Bolezni mišično-skeletnega sistema in vezivnega tkiva	788,5	651,3	772,0	662,4	515,9	722,6	579,9	505,4	491,5	617,0	584,8	464,3	588,2
XIV. Bolezni sečil in spolovil	380,2	278,9	302,6	295,3	260,5	321,5	250,7	262,0	252,4	309,5	261,4	253,2	277,4
XV. Nosečnost, porod in poporodno obdobje	81,9	81,3	69,5	85,4	61,3	75,4	82,7	59,8	58,4	46,6	46,5	30,5	67,1
XVI. Stanja, ki izvirajo v perinatalnem obdobju	37,2	3,6	3,1	11,7	8,8	33,9	10,0	10,6	52,2	39,7	12,4	3,4	16,1
XVII. Prirojene malformacije, deform. in kromos. nenorm.	12,8	9,7	10,5	13,5	6,9	15,0	9,7	10,2	15,3	13,1	12,4	5,6	11,2
XVIII. Simptomi, znaki ter nenorm. izvidi, neuvr. drugje	532,5	434,7	516,2	503,1	549,9	686,8	515,0	586,8	480,2	557,3	543,1	490,8	526,1
XIX. Poškodbe, zastrupitve in posledice zun. vzrokov	489,6	353,8	451,4	456,4	309,0	434,4	446,1	283,3	338,2	419,1	384,5	259,6	362,8
XXI. Dejavniki, ki vplivajo na zdravstveno stanje in na stik	4.317,7	3.705,4	4.055,0	4.256,7	3.727,6	3.029,5	2.965,3	2.952,9	3.104,6	3.128,3	3.056,3	3.185,6	3.402,9
Kode za posebne namene	1,2	4,0	2,9	7,8	6,3	14,4	3,2	6,1	3,6	1,0	1,8	2,0	4,9
Ostalo <sup>2)</sup>	0,4	1,7	0,4	4,2	0,4	2,4	3,7	1,6	5,2	4,5	3,9	0,7	2,5
<b>SKUPAJ</b>	<b>10.431,6</b>	<b>8.986,1</b>	<b>9.278,8</b>	<b>9.629,1</b>	<b>7.943,3</b>	<b>9.620,9</b>	<b>7.877,3</b>	<b>7.623,1</b>	<b>7.402,9</b>	<b>8.338,3</b>	<b>8.176,7</b>	<b>7.191,5</b>	<b>8.388,2</b>

<sup>1)</sup> Brez tujcev.<sup>2)</sup> Nepravilno poročani podatki.

Viri: Spremljanje zunajbolnišničnih obravnav (SZBO), NIJZ.



## II. PREVENTIVNI IN KURATIVNI PREGLEDI NA PRIMARNI ZDRAVSTVENI RAVNI PO STATISTIČNIH REGIJAH

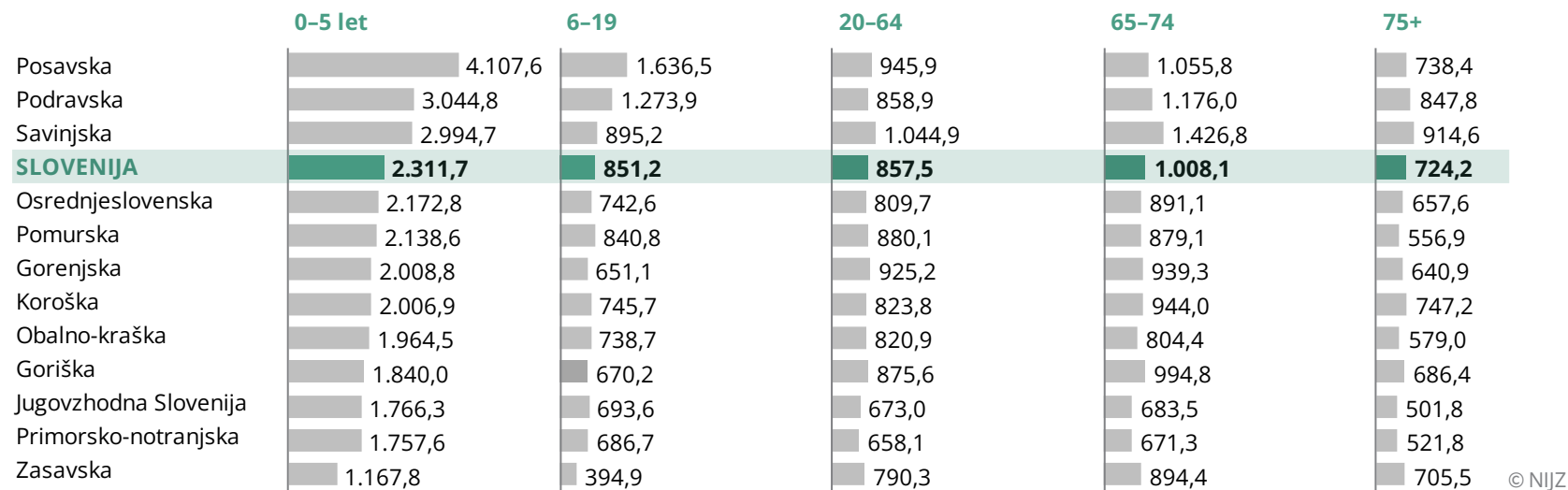
5.1. Tabela 12: *Preventivni pregledi na primarni zdravstveni ravni po statističnih regijah bivališča, Slovenija, 2024*

	Pomurska	Podravska	Koroška	Savinjska	Zasavska	Posavska	Jugovzhodna Slovenija	Osrednjeslovenska	Gorenjska	Primorsko-notranjska	Goriška	Obalno-kraška	SLOVENIJA	Tujina
0–5 let	11.067	49.030	7.300	41.985	3.264	16.718	17.749	62.569	21.230	4.981	12.772	9.686	258.351	624
6–19	12.098	56.332	6.309	33.722	3.108	17.322	16.585	63.954	21.148	5.501	12.462	11.014	259.555	800
20–64	57.197	167.815	37.429	160.825	26.106	41.398	70.432	278.285	105.588	20.857	53.624	45.544	1.065.100	5.523
65–74	14.676	49.024	9.089	46.542	7.022	10.578	14.443	56.810	24.513	4.699	14.308	10.908	262.612	82
75+	6.850	28.186	4.522	22.163	3.984	5.528	7.544	38.759	14.529	2.736	8.675	6.408	149.884	34
<b>SKUPAJ</b>	<b>101.888</b>	<b>350.387</b>	<b>64.649</b>	<b>305.237</b>	<b>43.484</b>	<b>91.544</b>	<b>126.753</b>	<b>500.377</b>	<b>187.008</b>	<b>38.774</b>	<b>101.841</b>	<b>83.560</b>	<b>1.995.502</b>	<b>7.063</b>

Viri: Spremljanje zunajbolnišničnih obravnav (SZBO), NIJZ.

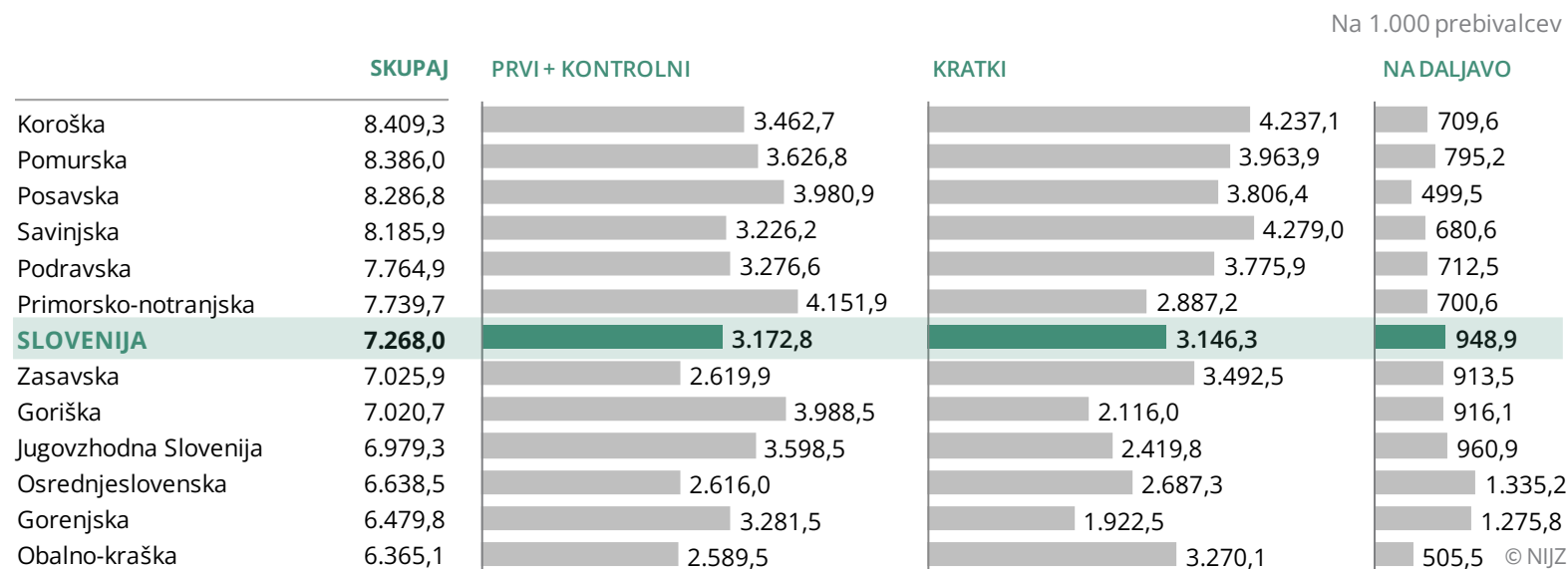
5.1. Slika 7: *Preventivni pregledi<sup>1)</sup> na primarni zdravstveni ravni po statističnih regijah bivališča in starostnih skupinah, Slovenija, 2024*

Na 1.000 prebivalcev starostne skupine

<sup>1)</sup> Brez tujcev.

Viri: Spremljanje zunajbolnišničnih obravnav (SZBO), NIJZ.

© NIJZ

5.1. Slika 8: **Kurativni pregledi<sup>1)</sup> na primarni zdravstveni ravni** po vrsti kurativnega pregleda in statističnih regijah bivališča, Slovenija, 2024

<sup>1)</sup> Brez tujcev.

Viri: Spremljanje zunajbolnišničnih obravnjav (SZBO), NIJZ.

Po številu prvih in ponovnih kurativnih pregledov podatki glede na statistično regijo bivališča ne odstopajo bistveno od slovenskega povprečja. Največ prvih in ponovnih kurativnih pregledov opravijo v primorsko-notranjski regiji (4.152 na 1.000 prebivalcev), najmanj pa v obalno-kraški regiji (2.589 na 1.000 prebivalcev).

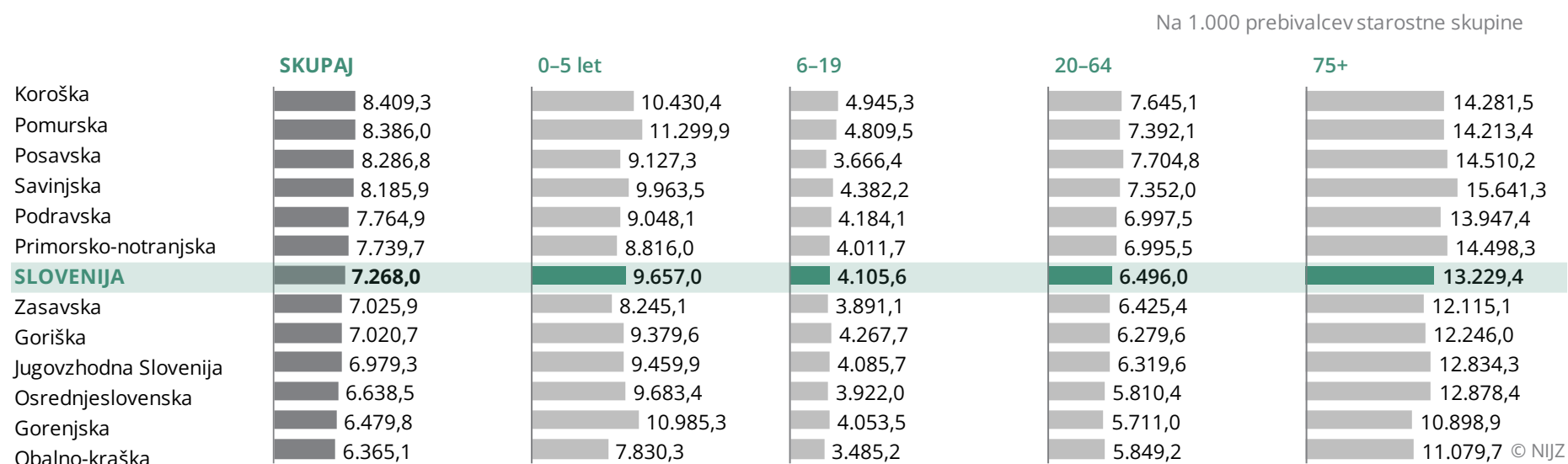
Drugačna je slika pri kratkih pregledih, kjer od povprečja v smislu največjega števila najbolj odstopata savinjska (4.279 na 1.000 prebivalcev) in koroška regija (4.237 na 1.000 prebivalcev), v smislu najmanjšega števila pa gorenjska regija (1.923 na 1.000 prebivalcev).



5.1. Tabela 13: Kurativni pregledi SKUPAJ na primarni zdravstveni ravni po starostnih skupinah in statističnih regijah bivališča, Slovenija, 2024

	Pomurska	Podravska	Koroška	Savinjska	Zasavska	Posavska	Jugovzhodna Slovenija	Osrednjeslovenska	Gorenjska	Primorsko-notranjska	Goriška	Obalno-kraška	SLOVENIJA	Tujina
0–5 let	58.477	145.702	37.904	139.688	23.045	37.148	85.470	301.900	126.748	24.861	55.133	43.153	1.079.229	2925
6–19	69.204	185.018	47.920	165.076	30.627	38.809	91.732	336.352	127.913	31.817	71.620	55.899	1.251.987	3728
20–64	480.429	1.367.175	309.290	1.131.533	212.239	337.191	542.240	1.962.875	688.694	216.785	415.854	404.794	8.069.099	33282
65–74	169.299	405.749	97.073	333.081	67.523	107.397	148.182	493.584	183.418	65.954	125.209	119.343	2.315.812	2045
75+	174.825	463.695	100.770	379.021	68.414	108.623	167.218	668.065	230.686	79.045	161.549	136.059	2.737.970	1.598
<b>SKUPAJ</b>	<b>952.234</b>	<b>2.567.339</b>	<b>592.957</b>	<b>2.148.399</b>	<b>401.848</b>	<b>629.168</b>	<b>1.034.842</b>	<b>3.762.776</b>	<b>1.357.459</b>	<b>418.462</b>	<b>829.365</b>	<b>759.248</b>	<b>15.454.097</b>	<b>43.578</b>

Viri: Spremljanje zunajbolnišničnih obravnav (SZBO), NIJZ.

5.1. Slika 9: Kurativni pregledi SKUPAJ<sup>1)</sup> na primarni zdravstveni ravni po starostnih skupinah in statističnih regijah bivališča, Slovenija, 2024<sup>1)</sup> Brez tujcev.

Viri: Spremljanje zunajbolnišničnih obravnav (SZBO), NIJZ.

5.1. Tabela 14: *Diagnoze, zabeležene pri kurativnih pregledih SKUPAJ na primarni zdravstveni ravni po poglavjih MKB-10-AM in statističnih regijah bivališča, Slovenija, 2024*

Poglavje MKB-10-AM	Pomurska	Podravska	Korška	Savinjska	Zasavska	Posavska	Jugovzhodna Slovenija	Osrednjeslovenska	Gorenjska	Primorsko-notranjska	Goriška	Obalno-kraška	SLOVENIJA	Tujina
	I. Nekatere infekcijske in parazitarne bolezni	55.178	185.031	37.327	140.696	23.965	27.933	75.085	329.344	125.628	33.576	76.974	59.041	1.169.778
II. Neoplazme	27.602	75.382	13.455	54.752	7.264	21.838	24.750	93.615	26.944	9.697	20.508	18.331	394.138	463
III. Bolezni krvi in krvotvornih organov, ... <sup>1)</sup>	6.252	15.907	3.297	13.882	1.978	5.830	6.555	30.046	9.141	2.477	6.038	6.974	108.377	155
IV. Endokrine, prehranske in presnovne bolezni	21.353	86.821	13.049	58.619	7.530	32.039	22.794	121.860	26.972	6.969	19.077	15.915	432.998	599
V. Duševne in vedenjske motnje	36.404	93.510	20.841	74.255	13.781	31.914	24.160	93.470	32.259	10.740	33.104	23.397	487.835	805
VI. Bolezni živčevja	9.546	32.750	5.505	22.834	3.400	9.187	12.188	45.095	14.405	4.184	9.675	7.417	176.186	284
VII. Bolezni očesa in očesnih adneksov	15.702	43.440	9.420	31.302	5.694	10.637	14.717	70.589	20.768	7.281	12.995	12.465	255.010	875
VIII. Bolezni ušesa in mastoida	16.275	56.059	13.661	42.897	7.958	13.493	26.668	82.215	31.070	8.934	17.231	16.642	333.103	1.564
IX. Bolezni obtočil	58.305	144.247	24.583	106.644	14.606	54.121	65.293	223.015	67.364	27.710	52.209	37.658	875.755	1.350
X. Bolezni dihal	61.309	139.707	28.721	114.160	20.807	47.086	74.525	236.461	81.190	29.549	48.147	41.521	923.183	3.487
XI. Bolezni prebavil	25.657	71.521	16.950	54.110	9.860	17.806	33.989	98.302	33.207	10.386	24.617	19.054	415.459	1.417
XII. Bolezni kože in podkožja	28.949	79.723	20.226	64.452	12.543	20.840	37.819	133.883	43.172	12.830	26.845	22.884	504.166	1.924
XIII. Bolezni mišično-skeletnega sistema in vezivnega tkiva	79.105	207.845	53.741	166.136	28.602	52.682	84.855	275.416	100.726	32.856	62.205	54.003	1.198.172	3.129
XIV. Bolezni sečil in spolovil	36.543	84.910	20.441	70.765	14.023	22.446	34.868	137.533	48.562	16.082	28.764	28.909	543.846	1.538
XV. Nosečnost, porod in poporodno obdobje	7.751	18.916	4.335	16.969	2.441	4.513	11.064	26.715	9.300	2.300	4.904	3.337	112.545	400
XVI. Stanja, ki izvirajo v perinatalnem obdobju	1.823	932	216	1.120	502	2.280	1.456	5.806	10.921	2.145	1.446	383	29.030	38
XVII. Prirojene malformacije, deform. in kromos. nenorm.	1.071	2.516	729	2.398	372	747	1.397	5.294	3.133	693	1.349	627	20.326	40
XVIII. Simptomi, znaki ter nenorm. izvidi, neuvr. drugje	50.026	136.089	35.197	119.164	29.289	45.717	72.683	317.314	96.460	29.576	60.068	55.439	1.047.022	4.112
XIX. Poškodbe, zastrupitve in posledice zun. vzrokov	46.785	114.508	31.618	115.894	17.287	31.659	65.519	158.636	69.915	22.598	39.396	30.489	744.304	4.740
XXI. Dejavniki, ki vplivajo na zdravstveno stanje in na stik	364.930	972.513	231.423	872.720	176.956	175.186	339.048	1.260.716	497.305	140.792	276.764	303.344	5.611.697	12.256
Kode za posebne namene	121	1.269	195	1.930	336	999	454	3.335	722	51	206	218	9.836	16
Ostalo <sup>2)</sup>	34	514	20	962	19	162	532	876	1.077	236	354	79	4.865	22
<b>SKUPAJ</b>	<b>950.721</b>	<b>2.564.110</b>	<b>584.950</b>	<b>2.146.661</b>	<b>399.213</b>	<b>629.115</b>	<b>1.030.419</b>	<b>3.749.536</b>	<b>1.350.241</b>	<b>411.662</b>	<b>822.876</b>	<b>758.127</b>	<b>15.397.631</b>	<b>43.372</b>

<sup>1)</sup> ter imunsko pogojene bolezni<sup>2)</sup> Nepravilno poročani podatki.

Viri: Spremljanje zunajbolnišničnih obravnav (SZBO), NIJZ

5.1 Tabela 15: *Diagnoze zabeležene pri kurativnih pregledih SKUPAJ<sup>1)</sup> na primarni zdravstveni ravni po poglavjih MKB-10-AM in statističnih regijah bivališča, Slovenija 2024*

Na 1.000 prebivalcev

Poglavje MKB-10-AM	Pomurska	Podravska	Koroška	Savinjska	Zasavska	Posavska	Jugovzhodna Slovenija	Osrednjeslovenska	Gorenjska	Primorsko-notranjska	Goriška	Obalno-kraška	SLOVENIJA
	I. Nekatere infekcijske in parazitarne bolezni	485,9	559,6	529,4	536,1	419,0	367,9	506,4	581,0	599,7	621,0	651,6	
II. Neoplazme	243,1	228,0	190,8	208,6	127,0	287,6	166,9	165,2	128,6	179,4	173,6	153,7	185,4
III. Bolezni krvi, krvotvornih org., imunsko pogojene bolezni	55,1	48,1	46,8	52,9	34,6	76,8	44,2	53,0	43,6	45,8	51,1	58,5	51,0
IV. Endokrine, prehranske in presnovne bolezni	188,0	262,6	185,1	223,4	131,7	422,0	153,7	215,0	128,8	128,9	161,5	133,4	203,6
V. Duševne in vedenjske motnje	320,6	282,8	295,6	282,9	240,9	420,3	162,9	164,9	154,0	198,6	280,2	196,1	229,4
VI. Bolezni živčevja	84,1	99,1	78,1	87,0	59,4	121,0	82,2	79,6	68,8	77,4	81,9	62,2	82,9
VII. Bolezni očesa in očesnih adneksov	138,3	131,4	133,6	119,3	99,6	140,1	99,3	124,5	99,1	134,7	110,0	104,5	119,9
VIII. Bolezni ušesa in mastoida	143,3	169,5	193,7	163,4	139,1	177,7	179,9	145,0	148,3	165,2	145,9	139,5	156,7
IX. Bolezni obtočil	513,5	436,3	348,6	406,3	255,4	712,8	440,4	393,5	321,6	512,5	442,0	315,7	411,9
X. Bolezni dihal	539,9	422,5	407,3	435,0	363,8	620,2	502,6	417,2	387,6	546,5	407,6	348,1	434,2
XI. Bolezni prebavil	226,0	216,3	240,4	206,2	172,4	234,5	229,2	173,4	158,5	192,1	208,4	159,7	195,4
XII. Bolezni kože in podkožja	254,9	241,1	286,8	245,6	219,3	274,5	255,1	236,2	206,1	237,3	227,2	191,8	237,1
XIII. Bolezni mišično-skeletnega sistema in vezivnega tkiva	696,6	628,6	762,2	633,0	500,1	693,9	572,3	485,9	480,8	607,7	526,6	452,7	563,5
XIV. Bolezni sečil in spolovil	321,8	256,8	289,9	269,6	245,2	295,6	235,2	242,6	231,8	297,4	243,5	242,4	255,8
XV. Nosečnost, porod in poporodno obdobje	68,3	57,2	61,5	64,7	42,7	59,4	74,6	47,1	44,4	42,5	41,5	28,0	52,9
XVI. Stanja, ki izvirajo v perinatalnem obdobju	16,1	2,8	3,1	4,3	8,8	30,0	9,8	10,2	52,1	39,7	12,2	3,2	13,7
XVII. Prirojene malformacije, deform. in kromos. nenorm.	9,4	7,6	10,3	9,1	6,5	9,8	9,4	9,3	15,0	12,8	11,4	5,3	9,6
XVIII. Simptomi, znaki ter nenorm. izvidi, neuvr. drugje	440,6	411,6	499,2	454,0	512,1	602,1	490,2	559,8	460,4	547,0	508,5	464,8	492,4
XIX. Poškodbe, zastrupitve in posledice zun. vzrokov	412,0	346,3	448,4	441,6	302,2	417,0	441,9	279,9	333,7	418,0	333,5	255,6	350,0
XXI. Dejavniki, ki vplivajo na zdravstveno stanje in na stik	3.213,8	2.941,3	3.282,0	3.325,3	3.093,9	2.307,4	2.286,6	2.224,2	2.373,9	2.604,0	2.342,8	2.543,1	2.639,2
Kode za posebne namene	1,1	3,8	2,8	7,4	5,9	13,2	3,1	5,9	3,4	0,9	1,7	1,8	4,6
Ostalo <sup>2)</sup>	0,3	1,6	0,3	3,7	0,3	2,1	3,6	1,5	5,1	4,4	3,0	0,7	2,3
<b>SKUPAJ</b>	<b>8.372,6</b>	<b>7.755,1</b>	<b>8.295,8</b>	<b>8.179,3</b>	<b>6.979,9</b>	<b>8.286,1</b>	<b>6.949,5</b>	<b>6.615,1</b>	<b>6.445,3</b>	<b>7.613,9</b>	<b>6.965,7</b>	<b>6.355,7</b>	<b>7.241,4</b>

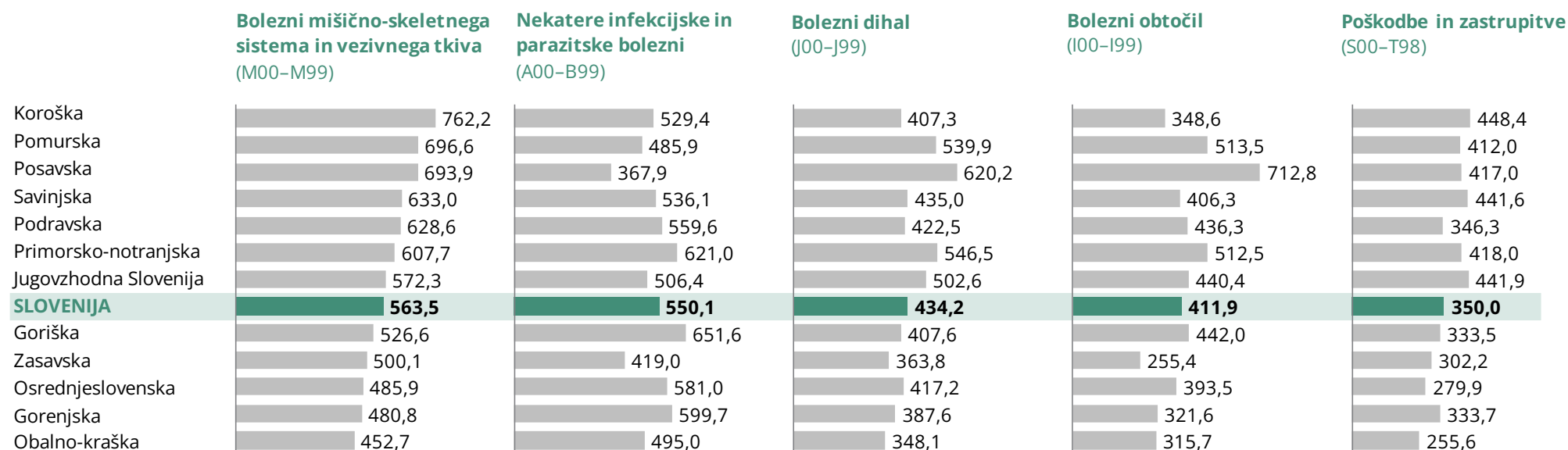
<sup>1)</sup> Brez tujcev; <sup>2)</sup> Nepravilno poročani podatki.

Vir: Spremljanje zunajbolnišničnih obravnav (SZBO), NIJZ.



5.1. Slika 10: **Diagnoze, zabeležene pri kurativnih pregledih SKUPAJ<sup>1)</sup> na primarni zdravstveni ravni** po izbranih poglavjih MKB-10-AM in statističnih regijah bivališča, Slovenija, 2024

Na 1.000 prebivalcev



© NIJZ

<sup>1)</sup> Brez tujcev.

Viri: Spremljanje zunajbolnišničnih obravnjav (SZBO), NIJZ.

Pri boleznih dihal ter poškodbah in zastrupitvah razlike v številu primerov na 1.000 prebivalcev med regijami niso tako velike, kot pri boleznih mišično-skeletnega sistema, nekaterih infekcijskih in parazitarnih boleznih ter boleznih obtočil.

Največ bolezni mišično-skeletnega sistema in vezivnega tkiva so zabeležili v koroški regiji (762 na 1.000 prebivalcev), največ infekcijskih bolezni v goriški regiji (652 na 1.000 prebivalcev) ter največ bolezni obtočil v posavski regiji (713 na 1.000 prebivalcev).



## DEFINICIJE

NAZIV	OKRAJŠAVA	DEFINICIJA	DODATNA POJASNILA	ANGL. IZRAZ
<b>Hišni obisk</b>		Hišni obisk je obisk zdravnika na pacientovem domu zaradi zdravstvenih razlogov.	Podrobnejši opisi so na voljo v Metodoloških navodilih vsebinskih področij SZBO Spremljanje zunajbolnišničnih obravnav (SKUP), Poškodbe in zastrupitve (POZA), Preventivno zdravstveno varstvo odraslih (PZVO) in Nosečnost (NOST), na spletni strani NIJZ: <a href="https://nijz.si/podatki/podatkovne-zbirke-in-raziskave/spremljanje-zunajbolnisnicnih-obravnav-szbo/">https://nijz.si/podatki/podatkovne-zbirke-in-raziskave/spremljanje-zunajbolnisnicnih-obravnav-szbo/</a> .	Doctor's home visit
<b>Kurativni kratek pregled</b>		Kratek obisk brez pregleda ali posega, informacija, nasvet bolniku ali svojcu v ambulanti brez pregleda ali posega.	Podrobnejši opisi so na voljo v Metodoloških navodilih vsebinskih področij SZBO Spremljanje zunajbolnišničnih obravnav (SKUP), Poškodbe in zastrupitve (POZA), Preventivno zdravstveno varstvo odraslih (PZVO) in Nosečnost (NOST), na spletni strani NIJZ: <a href="https://nijz.si/podatki/podatkovne-zbirke-in-raziskave/spremljanje-zunajbolnisnicnih-obravnav-szbo/">https://nijz.si/podatki/podatkovne-zbirke-in-raziskave/spremljanje-zunajbolnisnicnih-obravnav-szbo/</a> .	Brief medical visit
<b>Kurativni posvet na daljavo</b>		Kurativni posvet na daljavo je vsaka kurativna obravnava (svetovanje) po telefonu/e-pošti/drugem spletnem servisu.	Podrobnejši opisi so na voljo v Metodoloških navodilih vsebinskih področij SZBO: Spremljanje zunajbolnišničnih obravnav (SKUP), Poškodbe in zastrupitve (POZA), Preventivno zdravstveno varstvo odraslih (PZVO) in Nosečnost (NOST), na spletni strani NIJZ: <a href="https://nijz.si/podatki/podatkovne-zbirke-in-raziskave/spremljanje-zunajbolnisnicnih-obravnav-szbo/">https://nijz.si/podatki/podatkovne-zbirke-in-raziskave/spremljanje-zunajbolnisnicnih-obravnav-szbo/</a> .	Curative teleconsultation
<b>Kurativni pregled</b>		Kurativni pregled vključuje prvi kurativni pregled in kontrolni kurativni pregled.	Podrobnejši opisi so na voljo v Metodoloških navodilih vsebinskih področij SZBO Spremljanje zunajbolnišničnih obravnav (SKUP), Poškodbe in zastrupitve (POZA), Preventivno zdravstveno varstvo odraslih (PZVO) in Nosečnost (NOST), na spletni strani NIJZ: <a href="https://nijz.si/podatki/podatkovne-zbirke-in-raziskave/spremljanje-zunajbolnisnicnih-obravnav-szbo/">https://nijz.si/podatki/podatkovne-zbirke-in-raziskave/spremljanje-zunajbolnisnicnih-obravnav-szbo/</a> .	Curative visit
<b>Kurativni pregled – kontrolni</b>		Ponovni kurativni obisk je vsak neposredni stik pacienta z zdravnikom ali diplomirano medicinsko sestro v referenčni ambulanti zaradi nadaljevanja obravnave akutne ali kronične bolezni oziroma stanja, pri čemer ne gre za prvi kurativni obisk zaradi kontrole kronične bolezni.	Podrobnejši opisi so na voljo v Metodoloških navodilih vsebinskih področij SZBO Spremljanje zunajbolnišničnih obravnav (SKUP), Poškodbe in zastrupitve (POZA), Preventivno zdravstveno varstvo odraslih (PZVO) in Nosečnost (NOST), na spletni strani NIJZ: <a href="https://nijz.si/podatki/podatkovne-zbirke-in-raziskave/spremljanje-zunajbolnisnicnih-obravnav-szbo/">https://nijz.si/podatki/podatkovne-zbirke-in-raziskave/spremljanje-zunajbolnisnicnih-obravnav-szbo/</a> .	Further curative visit



NAZIV	OKRAJŠAVA	DEFINICIJA	DODATNA POJASNILA	ANGL. IZRAZ
<b>Kurativni pregled – prvi</b>		Prvi kurativni pregled je prvi neposredni stik pacienta z zdravnikom zaradi novonastale akutne ali kronične bolezni oziroma stanja ali zaradi akutnega poslabšanja kronične bolezni. Novonastala akutna bolezen in akutno poslabšanje kronične bolezni sta stanji, ki se lahko pojavita večkrat v življenju in ju v poročevalskem sistemu zabeležimo vedno, ko se pojavita. Novonastala kronična bolezen je stanje, ki se pojavi samo enkrat v življenju, zato jo v poročevalskem sistemu zabeležimo samo enkrat, ne glede na poročevalsko obdobje.	Podrobnejši opisi so na voljo v Metodoloških navodilih vsebinskih področij SZBO Spremljanje zunajbolnišničnih obravnav (SKUP), Poškodbe in zastrupitve (POZA), Preventivno zdravstveno varstvo odraslih (PZVO) in Nosečnost (NOST), na spletni strani NIJZ: <a href="https://nijz.si/podatki/podatkovne-zbirke-in-raziskave/spremljanje-zunajbolnisnicnih-obravnav-szbo/">https://nijz.si/podatki/podatkovne-zbirke-in-raziskave/spremljanje-zunajbolnisnicnih-obravnav-szbo/</a> .	First curative visit
<b>Kurativni pregled SKUPAJ</b>		Kurativni pregled SKUPAJ vključuje: – kurativni pregled – prvi – kurativni pregled – kontrolni – kurativni kratek pregled – kurativni posvet na daljavo.	Podrobnejši opisi so na voljo v Metodoloških navodilih vsebinskih področij SZBO Spremljanje zunajbolnišničnih obravnav (SKUP), Poškodbe in zastrupitve (POZA), Preventivno zdravstveno varstvo odraslih (PZVO) in Nosečnost (NOST), na spletni strani NIJZ: <a href="https://nijz.si/podatki/podatkovne-zbirke-in-raziskave/spremljanje-zunajbolnisnicnih-obravnav-szbo/">https://nijz.si/podatki/podatkovne-zbirke-in-raziskave/spremljanje-zunajbolnisnicnih-obravnav-szbo/</a> .	Aggregate curative visits
<b>Nosilec stika</b>		Nosilec stika je zdravstveni delavec ali zdravstveni sodelavec, ki izvaja zdravstveno obravnavo pacienta pri izvajalcu zdravstvene dejavnosti.	Podrobnejši opisi so na voljo v Metodoloških navodilih vsebinskih področij SZBO Spremljanje zunajbolnišničnih obravnav (SKUP), Poškodbe in zastrupitve (POZA), Preventivno zdravstveno varstvo odraslih (PZVO) in Nosečnost (NOST), na spletni strani NIJZ: <a href="https://nijz.si/podatki/podatkovne-zbirke-in-raziskave/spremljanje-zunajbolnisnicnih-obravnav-szbo/">https://nijz.si/podatki/podatkovne-zbirke-in-raziskave/spremljanje-zunajbolnisnicnih-obravnav-szbo/</a> .	Contact carrier
<b>Ostalo (storitve)</b>		V skupino ostalih storitev (Ostalo) so zajeti diagnostični postopki, terapevtski postopki in nepravilno poročani podatki.	Podrobnejši opisi so na voljo v Metodoloških navodilih vsebinskih področij SZBO Spremljanje zunajbolnišničnih obravnav (SKUP), Poškodbe in zastrupitve(POZA), Preventivno zdravstveno varstvo odraslih (PZVO) in Nosečnost (NOST), na spletni strani NIJZ: <a href="https://nijz.si/podatki/podatkovne-zbirke-in-raziskave/spremljanje-zunajbolnisnicnih-obravnav-szbo/">https://nijz.si/podatki/podatkovne-zbirke-in-raziskave/spremljanje-zunajbolnisnicnih-obravnav-szbo/</a> .	Other (services)



NAZIV	OKRAJŠAVA	DEFINICIJA	DODATNA POJASNILA	ANGL. IZRAZ
<b>Preventivni pregled</b>		Preventivni pregled je aktivni zdravstveni nadzor in spremljanje zdravstvenega stanja posameznika ali določenih skupin prebivalcev.	Preventivni pregled se lahko opravi na različnih ravneh in strokovnih področjih zdravstvenega varstva. Vodi se pod različnimi imeni, ki opredeljujejo namen obiska: sistematični pregled dojenčka v 1. mesecu starosti, namenski pregled dojenčka v 2. mesecu starosti, timski posveti zaradi poklicnega svetovanja, posveti s pedagoško službo, konziliarni pregledi delavcev, kontracepcijsko svetovanje itd.  Podrobnejši opisi so na voljo v Metodoloških navodilih vsebinskih področij SZBO Spremljanje zunajbolnišničnih obravnav (SKUP), Poškodbe in zastrupitve (POZA), Preventivno zdravstveno varstvo odraslih (PZVO) in Nosečnost (NOST), na spletni strani NIJZ: <a href="https://nijz.si/podatki/podatkovne-zbirke-in-raziskave/spremljanje-zunajbolnisnicnih-obravnav-szbo/">https://nijz.si/podatki/podatkovne-zbirke-in-raziskave/spremljanje-zunajbolnisnicnih-obravnav-szbo/</a> .	Preventive visit
<b>Stik</b>		Stik je dogodek neprekinjene zunajbolnišnične obravnave pacienta s strani nosilca stika pri izvajalcu zdravstvene dejavnosti.  Stik se začne in konča isti dan, praviloma v obdobju enega ordinacijskega časa in v eni vrsti zdravstvene dejavnosti. En stik predstavlja tudi stik, ki poteka neprekinjeno zvečer in ponoči preko polnoči.	Stik je osnovna enota opazovanja in poročanja v SZBO. Zaključek stika oz. začetek novega stika povzroči: – sprememba nosilca stika ali – sprememba izvajalca zdravstvene dejavnosti ali – sprememba vrste zdravstvene dejavnosti (na 1. ali 2. ravni) ali – zaključek stika ali – sprememba razloga obravnave.  Za zaključek stika zadošča že eden od pogojev. Del stika so tudi evidentiranje in poročanje (aktivnost izvajalca, kamor sodijo strokovni vnos podatkov ter kodiranje in priprava statističnih in finančnih poročil).  Opomba: laboratorijskih storitev ne spremljamo kot samostojnih stikov, ne glede na to, ali so bile naročene z interno napotnico ali z napotnico Zavoda za zdravstveno zavarovanje.	Contact
<b>Šifrant vrst zdravstvene dejavnosti</b>	<b>VZD</b>	Šifrant vrst zdravstvene dejavnosti (v nadaljevanju: VZD) je temeljni šifrant, ki ga uporabljamo za razvrščanje poslovnih subjektov v zdravstveni dejavnosti.	Šifrant je dostopen na strani: <a href="http://www.nijz.si/sl/podatki/sifrant-vrst-zdravstvene-dejavnosti-vzd">http://www.nijz.si/sl/podatki/sifrant-vrst-zdravstvene-dejavnosti-vzd</a> .	Code table Types of healthcare activities



NAZIV	OKRAJŠAVA	DEFINICIJA	DODATNA POJASNILA	ANGL. IZRAZ
<b>Šifrant vrst zdravstvenih storitev</b>	<b>VZS</b>	Šifrant vrst zdravstvenih storitev (v nadaljevanju VZS) je temeljni šifrant, ki ga uporabljamo v centralnih rešitvah eNaročanja za predpisovanje napotnic za specialistične preglede, spremljanje pripadajočih čakalnih vrst in naročanje pacientov na osnovi že izdane napotnice ter spremljanje zunajbolnišničnih obravnav. Namen, uporaba in struktura šifranta VZS so določeni v Navodilih in pojasnilih pri uporabi šifranta vrst zdravstvenih storitev.	Šifrant je dostopen na strani: <a href="https://nijz.si/podatki/klasifikacije-in-sifranti/sifrant-vrst-zdravstvenih-storitev-vzs/">https://nijz.si/podatki/klasifikacije-in-sifranti/sifrant-vrst-zdravstvenih-storitev-vzs/</a> .	Code table Type of medical service
<b>Zdravstveno varstvo na primarni ravni</b>		Zdravstveno varstvo na primarni ravni je tista oblika organiziranosti zdravstvene dejavnosti, ki je dostopna brez napotnice in pri kateri gre praviloma za prvi stik uporabnika z zdravstveno službo. Zajema dejavnost splošne in družinske medicine, zdravstveno varstvo predšolskih otrok, zdravstveno varstvo šolskih otrok in mladine, zdravstveno varstvo žensk, dejavnost medicine dela, prometa in športa, zobozdravstveno dejavnost, patronažno zdravstveno dejavnost, dežurno službo in nujno medicinsko pomoč.	Spremljanje zunajbolnišničnih obravnav (SZBO) na primarni ravni ne vključuje patronažne in zobozdravstvene dejavnosti. Poročajo javni in zasebni izvajalci zdravstvenega varstva.  Podrobnejši opisi so na voljo v Metodoloških navodilih vsebinskih področij SZBO Spremljanje zunajbolnišničnih obravnav (SKUP), Poškodbe in zastrupitve (POZA), Preventivno zdravstveno varstvo odraslih (PZVO) in Nosečnost (NOST), na spletni strani NIJZ: <a href="https://nijz.si/podatki/podatkovne-zbirke-in-raziskave/spremljanje-zunajbolnisnicnih-obravnav-szbo/">https://nijz.si/podatki/podatkovne-zbirke-in-raziskave/spremljanje-zunajbolnisnicnih-obravnav-szbo/</a> .	Primary level healthcare



## SEZNAM SLIK

5.1. Slika 1: <b>Stiki<sup>1)</sup> na primarni zdravstveni ravni</b> po storitvah in starostnih skupinah, Slovenija, 2024 .....	4
5.1. Slika 2: <b>Stiki<sup>1)</sup> na primarni zdravstveni ravni</b> po storitvah in nekaterih vrstah zdravstvene dejavnosti, Slovenija, 2024.....	5
5.1. Slika 3: <b>Stiki<sup>1)</sup> na primarni zdravstveni ravni</b> po izbranih vrstah zdravstvene dejavnosti in starostnih skupinah, Slovenija, 2024 .....	6
5.1. Slika 4: <b>Preventivni in kurativni pregledi<sup>1)</sup> na primarni zdravstveni ravni</b> , po starostnih skupinah, Slovenija, 2024.....	8
5.1. Slika 5: <b>Razmerje med kontrolnimi in prvimi kurativnimi pregledi<sup>1)</sup></b> , po spolu, starostnih skupinah in izbranih vrstah zdravstvene dejavnosti, Slovenija, 2024 ....	9
5.1. <i>Slika 6: <b>Diagnoze<sup>1)</sup> na primarni ravni v sklopu kurativnih pregledov SKUPAJ</b> po najpogostejših poglavjih MKB-10-AM in starostnih skupinah, Slovenija, 2024 .....</i>	13
5.1. Slika 8: <b>Preventivni pregledi<sup>1)</sup> na primarni zdravstveni ravni</b> po statističnih regijah bivališča in starostnih skupinah, Slovenija, 2024.....	18
5.1. <i>Slika 9: <b>Kurativni pregledi<sup>1)</sup> na primarni zdravstveni ravni</b> po vrsti kurativnega pregleda in statističnih regijah bivališča, Slovenija, 2024 .....</i>	19
5.1. Slika 10: <b>Kurativni pregledi SKUPAJ<sup>1)</sup> na primarni zdravstveni ravni</b> po starostnih skupinah in statističnih regijah bivališča, Slovenija, 2024 .....	20
5.1. Slika 11: <b>Diagnoze, zabeležene pri kurativnih pregledih SKUPAJ<sup>1)</sup> na primarni zdravstveni ravni</b> po izbranih poglavjih MKB-10-AM in statističnih regijah bivališča, Slovenija, 2024.....	23

## SEZNAM TABEL

5.1. Tabela 1: <b>Stiki na primarni zdravstveni ravni</b> po storitvah in spolu, Slovenija, 2024.....	3
5.1. Tabela 2: <b>Stiki na primarni zdravstveni ravni</b> po storitvah in starostnih skupinah, Slovenija, 2024 .....	4
5.1. Tabela 3: <b>Stiki<sup>1)</sup> na primarni zdravstveni ravni</b> po storitvah in vrstah zdravstvene dejavnosti, Slovenija, 2024.....	5
5.1. Tabela 4: <b>Stiki<sup>1)</sup> na primarni zdravstveni ravni</b> po vrstah zdravstvene dejavnosti in starostnih skupinah, Slovenija, 2024.....	6
5.1. Tabela 5: <b>Diagnoze, zabeležene pri stikih na primarni zdravstveni ravni</b> po poglavjih MKB-10-AM in spolu, Slovenija, 2024.....	7
5.1. Tabela 6: <b>Diagnoze na primarni ravni v sklopu kurativnih pregledov SKUPAJ</b> po poglavjih MKB-10-AM in spolu, Slovenija, 2024.....	10
5.1. Tabela 7: <b>Diagnoze<sup>1)</sup> na primarni ravni v sklopu kurativnih pregledov SKUPAJ</b> po poglavjih MKB-10-AM in starostnih skupinah, Slovenija, 2024.....	11
5.1. Tabela 8: <b>Diagnoze<sup>1)</sup> na primarni ravni v sklopu kurativnih pregledov SKUPAJ</b> po poglavjih MKB-10-AM in starostnih skupinah, Slovenija, 2024.....	12
5.1. Tabela 9: <b>Stiki na primarni zdravstveni ravni po storitvah</b> po statističnih regijah bivališča, Slovenija, 2024.....	14
5.1. Tabela 10: <b>Diagnoze, zabeležene pri stikih na primarni zdravstveni ravni</b> po poglavjih MKB-10-AM in statističnih regijah bivališča, Slovenija, 2024.....	15
5.1. Tabela 11: <b>Diagnoze<sup>1)</sup>, zabeležene pri stikih na primarni zdravstveni ravni</b> po poglavjih MKB-10-AM in statističnih regijah bivališča, Slovenija, 2024.....	16
5.1. Tabela 12: <b>Preventivni pregledi na primarni zdravstveni ravni</b> po statističnih regijah bivališča, Slovenija, 2024 .....	17
5.1. Tabela 13: <b>Kurativni pregledi SKUPAJ na primarni zdravstveni ravni</b> po starostnih skupinah in statističnih regijah bivališča, Slovenija, 2024.....	20
5.1. Tabela 14: <b>Diagnoze, zabeležene pri kurativnih pregledih SKUPAJ na primarni zdravstveni ravni</b> po poglavjih MKB-10-AM in statističnih regijah bivališča, Slovenija, 2024 .....	21
5.1 Tabela 15: <b>Diagnoze zabeležene pri kurativnih pregledih SKUPAJ<sup>1)</sup> na primarni zdravstveni ravni</b> po poglavjih MKB-10-AM in statističnih regijah bivališča, Slovenija 2024 .....	22