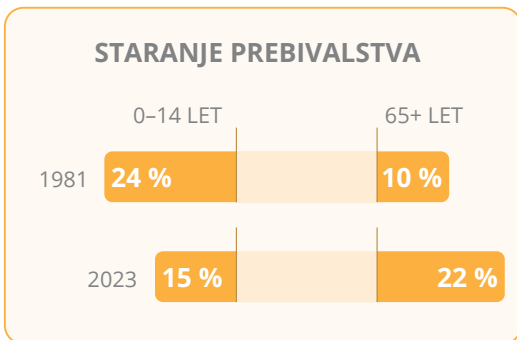



2.120.937
PREBIVALCEV



1.054.303 **1.066.634**



10.595 **10.945**



21.540
UMRLIH

83 LET **75 LET**

POVPREČNA STAROST

107 UMRLIH ZARADI
TRANSPORTNIH NEZGOD



UMRLO **7-KRAT VEČ**
MOŠKIH KOT ŽENSK

3 OSEBE / DAN




UMREJO ZARADI VZROKOV
PRIPISLJIVIH **ALKOHOLU**

POVPREČNA STAROST
MATERE **OB ROJSTVU**
PRVEGA OTROKA




1983 - **23 LET**
2023 - **30 LET**

17.288
NOVIH
PRIMEROV



RAK*
NAJPOGOSTEJŠI RAKI**


13 % **12 %** **12 %**




PROSTATA PLJUČA DOJKA

BOLNIŠKA ODSOTNOST

50.126 OSEB VSAK DAN ODSOTNIH Z DELA



23 DNI



16 DNI 

IZGUBLJENI KOLEDARSKI DNEVI NA ZAPOSLENEGA



350
ZDRAVNIKOV




77
ZOBOZDRAVNIKOV



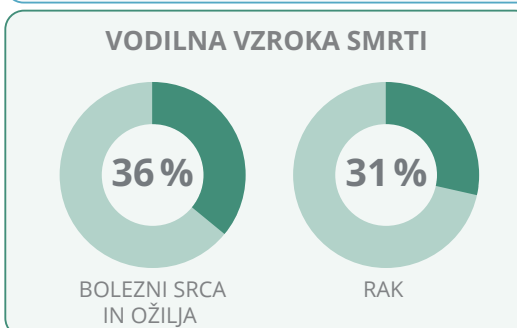
1.000
MEDICINSKIH
SESTER IN TEHNIKOV
ZDRAVSTVENE NEGE

NA 100.000
PREBIVALCEV


16.787
ŽIVOROJENIH OTROK




16.318
466
3




PRECEPLJENOST PROTI HPV
2. ODMEREK CEPIVA



44 %



ROJENI V
LETU 2011




24 %

14.350
POŠKODB PRI DELU


21
SMRTNIH




POŠKODOVANIH
71 % MOŠKIH



63
ZDRAVSTVENIH
DOMOV



31
BOLNIŠNIC




8.583
BOLNIŠKIH POSTELJ

UDELEŽBA V PRESEJALNIH PROGRAMIH
ZA RAKA



65 % **77 %** **74 %**
(1. 7. 2020 - 30. 6. 2023)

POVPREČNA LEŽALNA DOBA
V BOLNIŠNICAH



6 DNI

IZDATKI ZA ZDRAVSTVO***
5.457 MILIJONOV EUR



FINANCIRANJE

74 % **26 %**

JAVNI VIRI ZASEBNI VIRI

10 RECEPTOV
(357 €)
NA PREBIVALCA

