



Evidenca obravnave uporabnikov drog

v letu obravnave 2023

Prvi in ponovni vstopi v obravnavo

NIJZ Nacionalni inštitut
za javno zdravje



Ljubljana, 2024

Poročilo izdelali:

Nacionalni inštitut za javno zdravje:

Nataša Delfar, Zdravstveno podatkovni center

Mateja Jandl, Center za proučevanje in razvoj zdravja

David Breznikar, Zdravstveno podatkovni center

Tina Zupanec, Zdravstveno podatkovni center

Za vsebino poročila so odgovorni avtorji poročila.

Tekst ni lektoriran.

Spletni naslov Nacionalnega inštituta za javno zdravje: <https://www.nijz.si/>

Spletni naslov poročila: <https://nijz.si/publikacije/evidenca-obravnave-uporabnikov-drog-v-letu-obravnave-2023-prvi-in-ponovni-vstopi-v-obravnavo/>

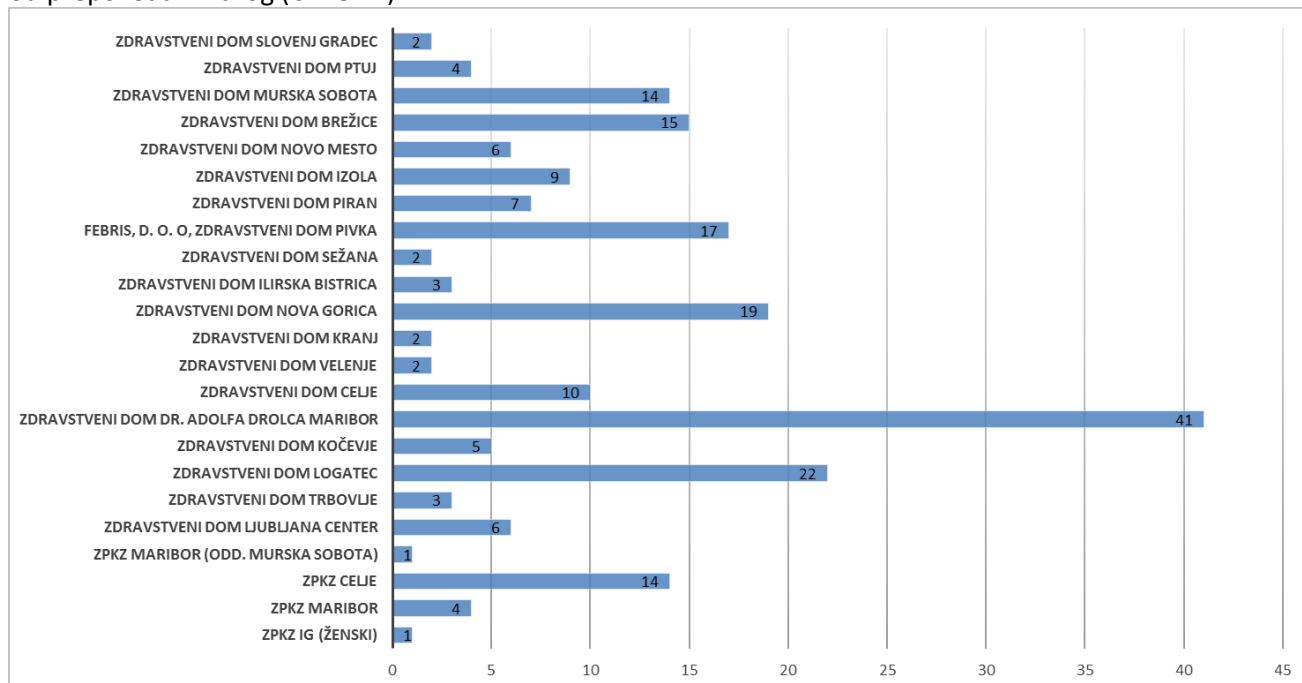
Kontaktne naslovi:

natasa.delfar@nijz.si

mateja.jandl@nijz.si

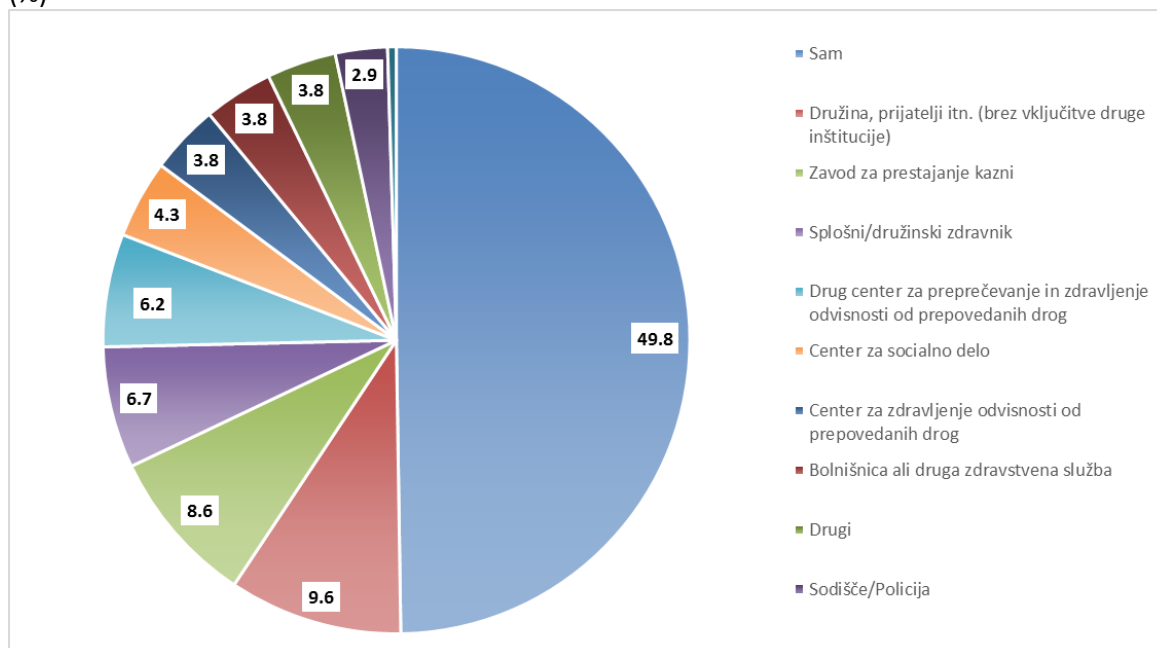
V letu obravnave 2023 je poročalo 19 Centrov za preprečevanje in zdravljenje odvisnosti od prepovedanih drog (CPZOPD) in 4-rje zavodi za prestajanje kazni zapora (ZPKZ). Skupno število uporabnikov prepovedanih drog, ki so bili v obravnavi je 209.

Slika 1: Število uporabnikov prepovedanih drog po Centrih za preprečevanje in zdravljenje odvisnosti od prepovedanih drog (CPZOPD)



Vir: Evidenca obravnave uporabnikov drog (TDI), NIJZ 2023

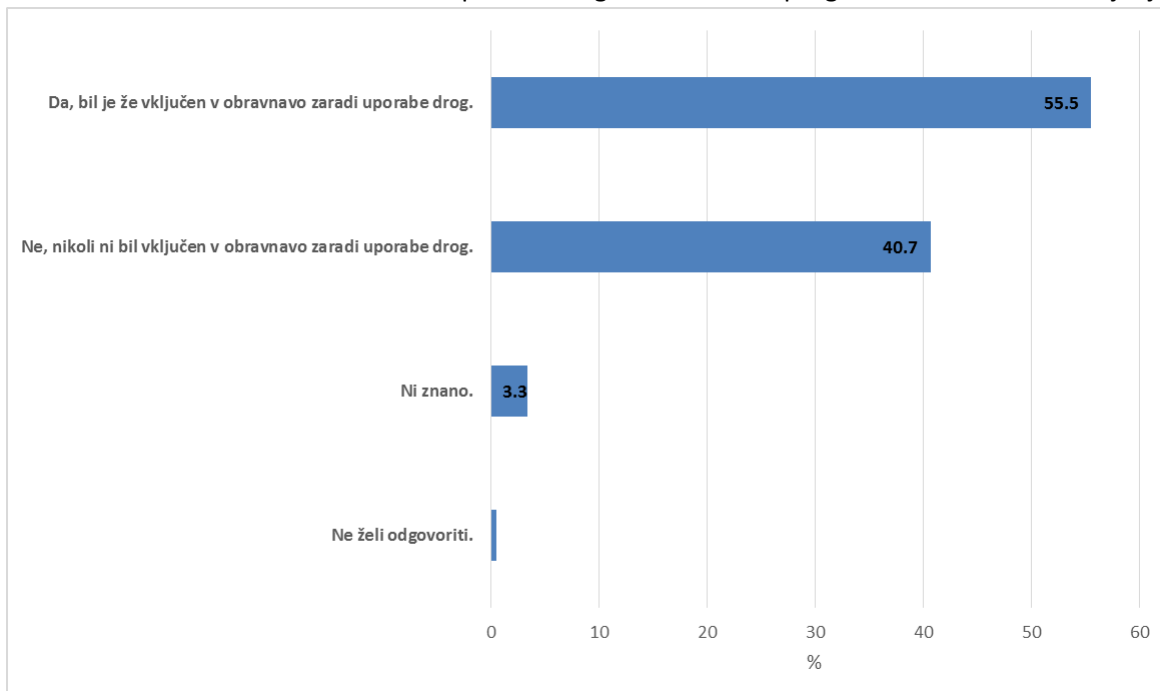
Slika 2: Oseba ali inštitucija, ki je imela poglavitni vpliv, da se je uporabnik drog vključil v obravnavo (%)



Vir: Evidenca obravnave uporabnikov drog (TDI), NIJZ 2023

49.8% uporabnikov prepovedanih drog je samih poiskalo pomoč in vstopilo v program zdravljenja. 9.6% uporabnikov so napotili v program zdravljenja družina in prijatelji. 8.6% uporabnikov je napotil v program zdravljenja zavod za prestajanje kazni.

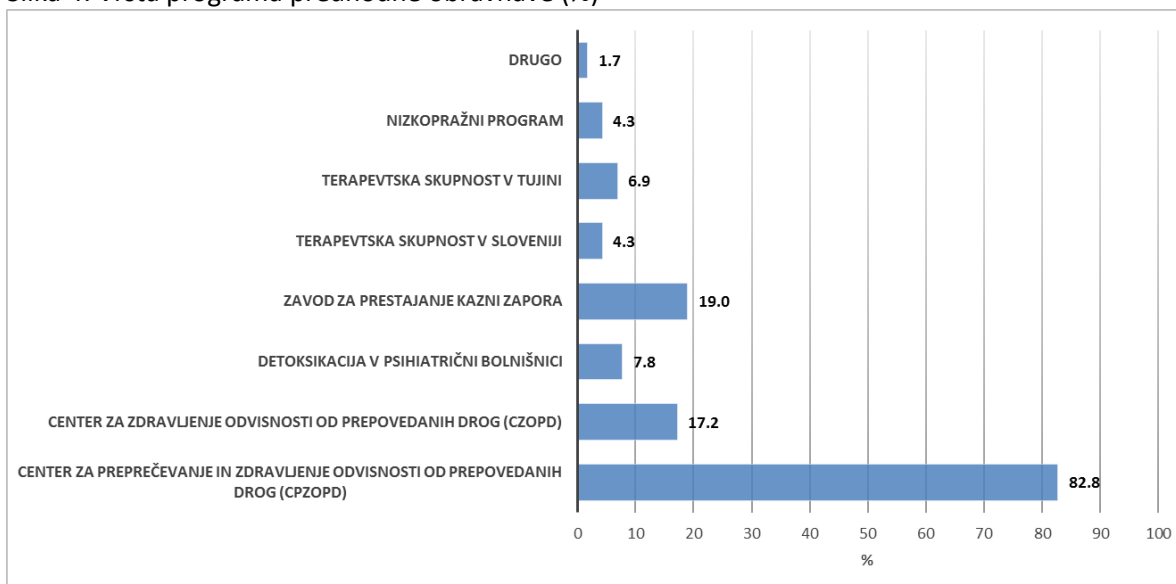
Slika 3: Predhodna obravnava zaradi uporabe drog v kateremkoli programu in kadarkoli v življenju (%)



Vir: Evidenca obravnave uporabnikov drog (TDI), NIJZ 2023

55.5% uporabnikov prepovedanih drog je že bilo vključenih v obravnavo zaradi uporabe droge. To so uporabniki, ki so ponovno vstopili v obravnavo. 40.7% uporabnikov je prvič vstopilo v obravnavo zdravljenja zaradi uporabe prepovedane droge.

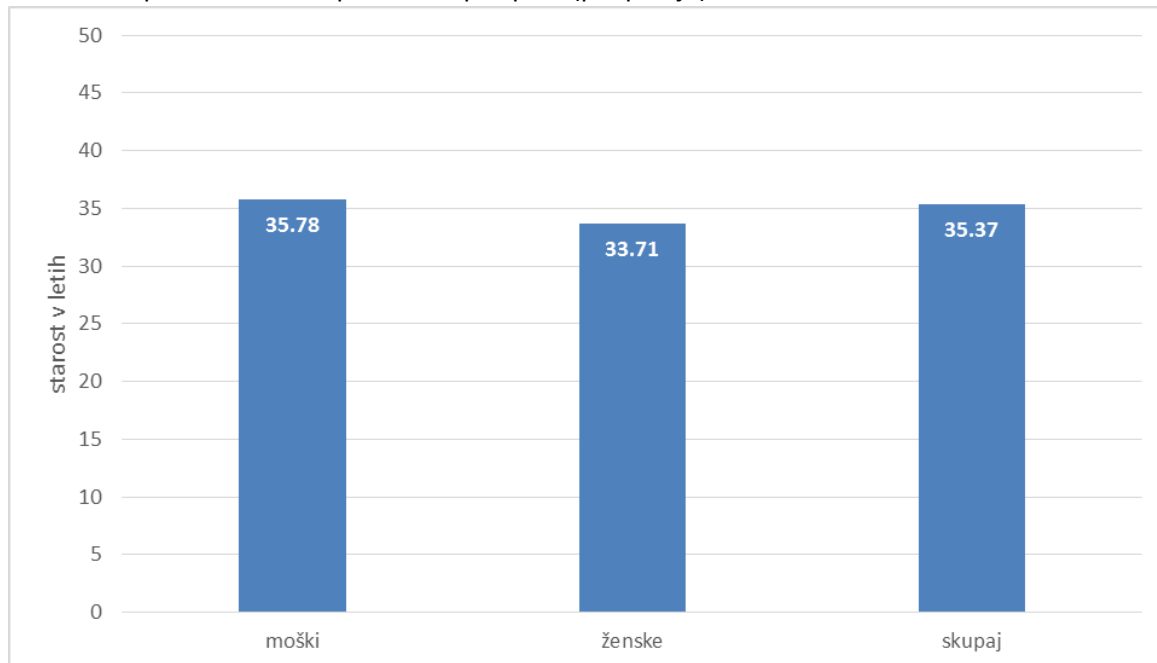
Slika 4: Vrsta programa predhodne obravnave (%)



Vir: Evidenca obravnave uporabnikov drog (TDI), NIJZ 2023

Med uporabniki, ki so že bili obravnavani v kateremkoli programu je 82.8% bilo obravnavanih v Centrih za preprečevanje in zdravljenje odvisnosti od prepovedanih drog (CPZOPD). Pri tem vprašanju je bila možnost izbrati več odgovorov.

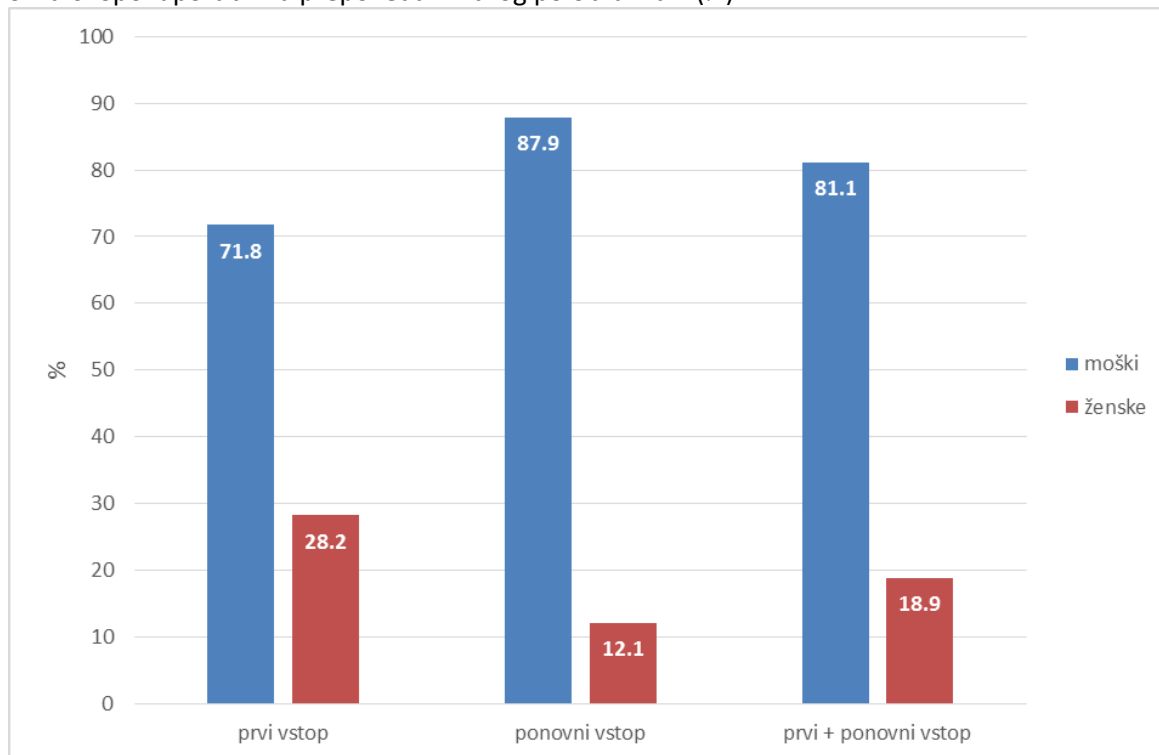
Slika 5: Povprečna starost uporabnika po spolu (povprečje)



Vir: Evidenca obravnave uporabnikov drog (TDI), NIJZ 2023

Moški, ki so bili v obravnavi so bili v povprečju stari 36 let, medtem ko je bila povprečna starost žensk 34 let. Skupna povprečna starost uporabnikov prepovedanih drog je bila 35 let.

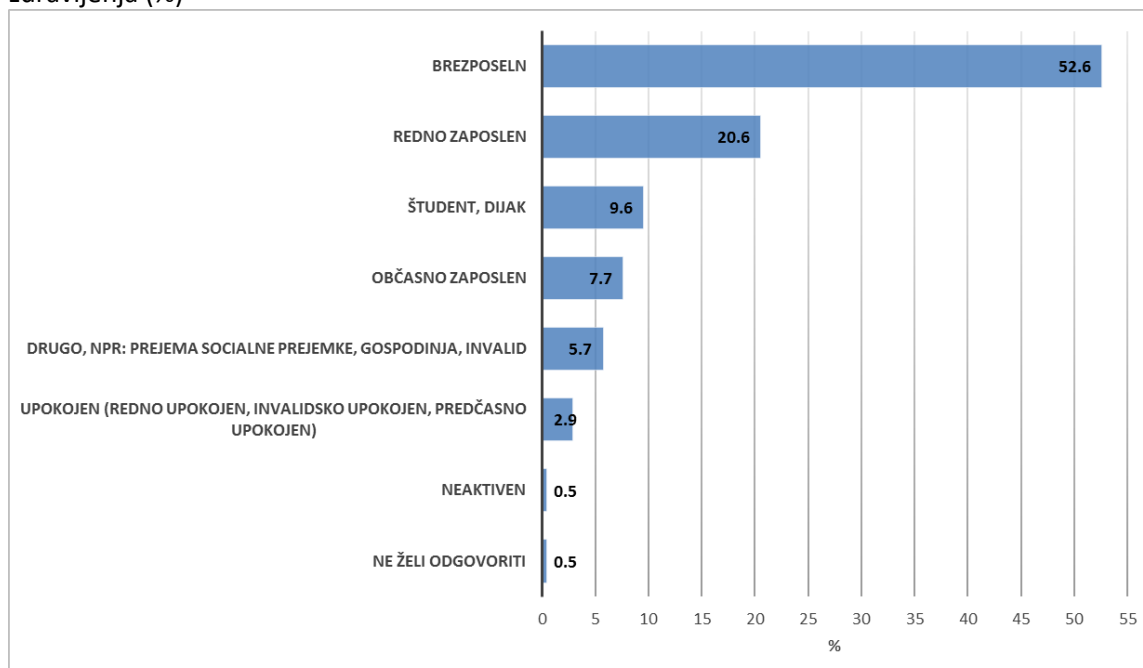
Slika 6: Spol uporabnika prepovedanih drog po obravnavi (%)



Vir: Evidenca obravnave uporabnikov drog (TDI), NIJZ 2023

V letu 2023 je bilo v obravnavi 81.1% moških in 18.9% žensk. V program zdravljenja je prvič vstopilo 71.8% moških in 28.2% žensk. V ponovno obravnavo je vstopilo 87.9% moških in 12.1% žensk.

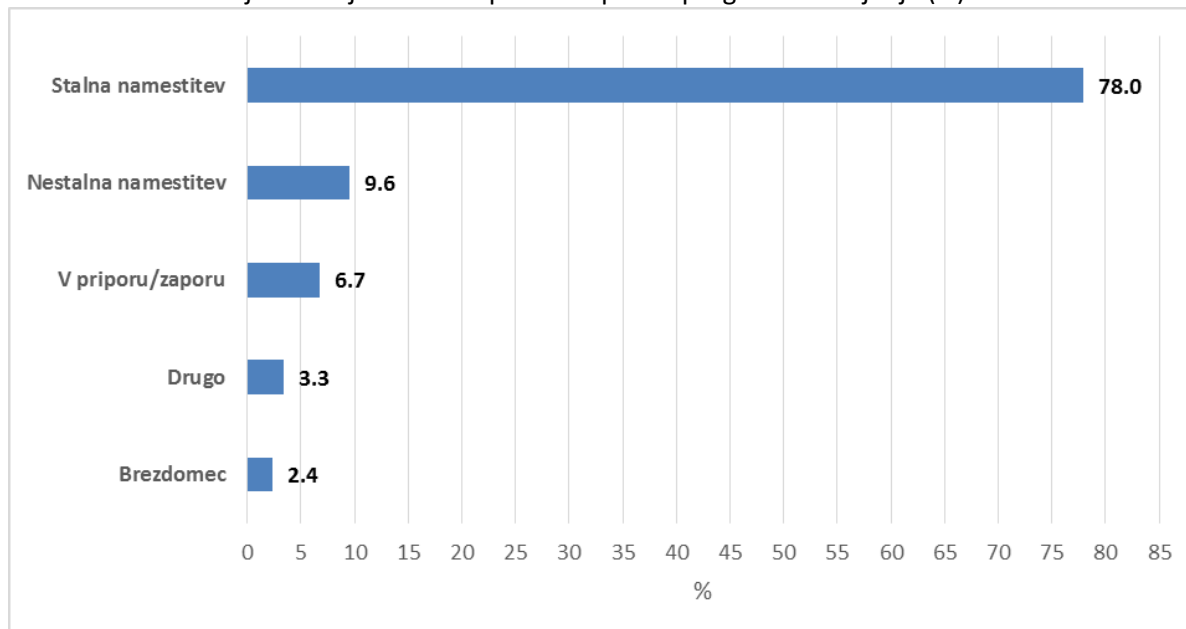
Slika 7: Zaposlitveni status uporabnika drog v zadnjih 30 dneh pred vstopom v program zdravljenja (%)



Vir: Evidenca obravnave uporabnikov drog (TDI), NIJZ 2023

V zadnjih 30 dneh, predno so uporabniki vstopili v program zdravljenja, je bilo 52.6% brezposelnih, 20.6% redno zaposlenih, 7.7% občasno zaposlenih. 5.7% uporabnikov drog je opredelilo zaposlitveni status pod drugo – prejemnik socialne denarne pomoči.

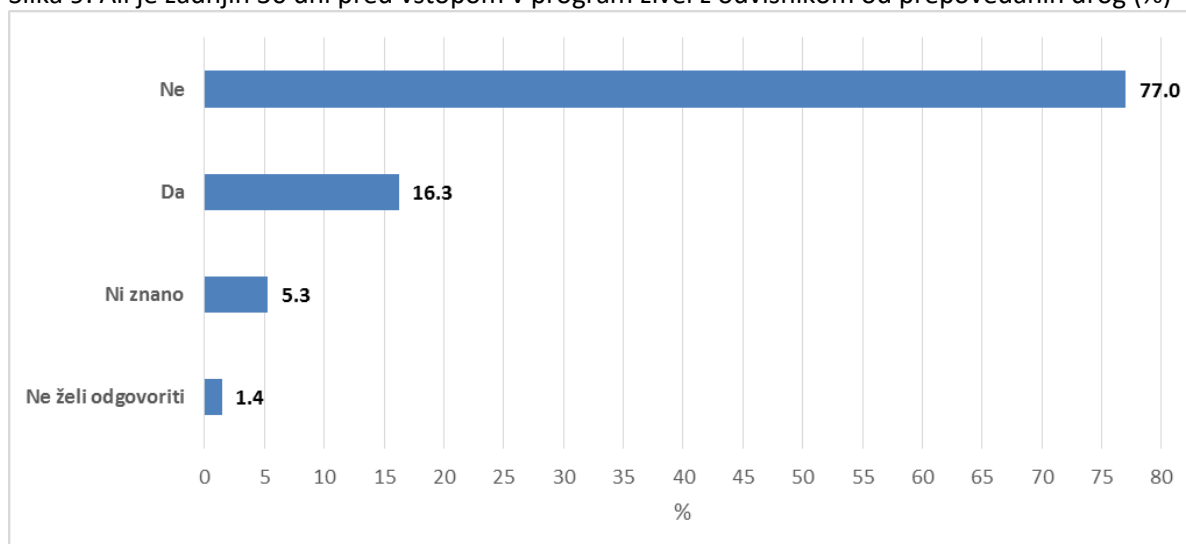
Slika 8: Status bivanja v zadnjih 30 dneh pred vstopom v program zdravljenja (%)



Vir: Evidenca obravnave uporabnikov drog (TDI), NIJZ 2023

78.0% uporabnikov je imelo stalno namestitev pred vstopom v program zdravljenja, 9.6% je imelo nestalno namestitev, 6.7% uporabnikov prepovedanih drog je bilo v priporu/zaporu.

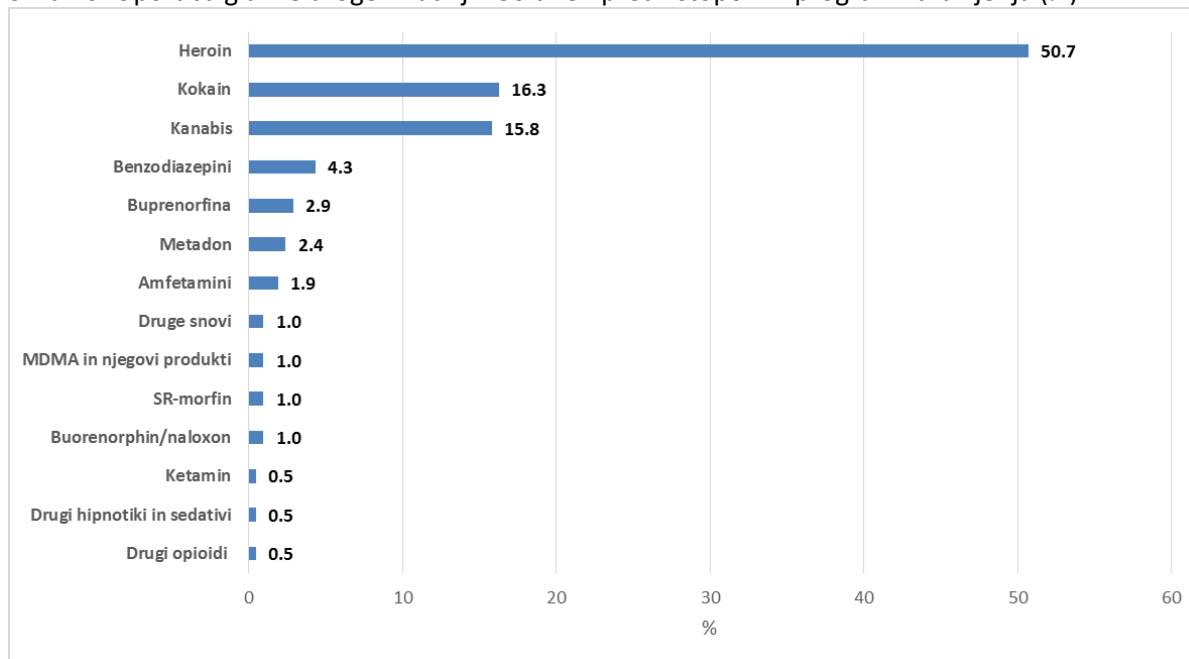
Slika 9: Ali je zadnjih 30 dni pred vstopom v program živel z odvisnikom od prepovedanih drog (%)



Vir: Evidenca obravnave uporabnikov drog (TDI), NIJZ 2023

Odvisnik od prepovedanih drog je mišljena oseba, ki je bila kadarkoli odvisna od prepovedanih drog, ne glede na to, ali ta oseba uporablja droge ali pa je ozdravljena. 77.0% uporabnikov ni živel, zadnjih 30 dni pred vstopom v program zdravljenja, z odvisnikom od prepovedanih drog.

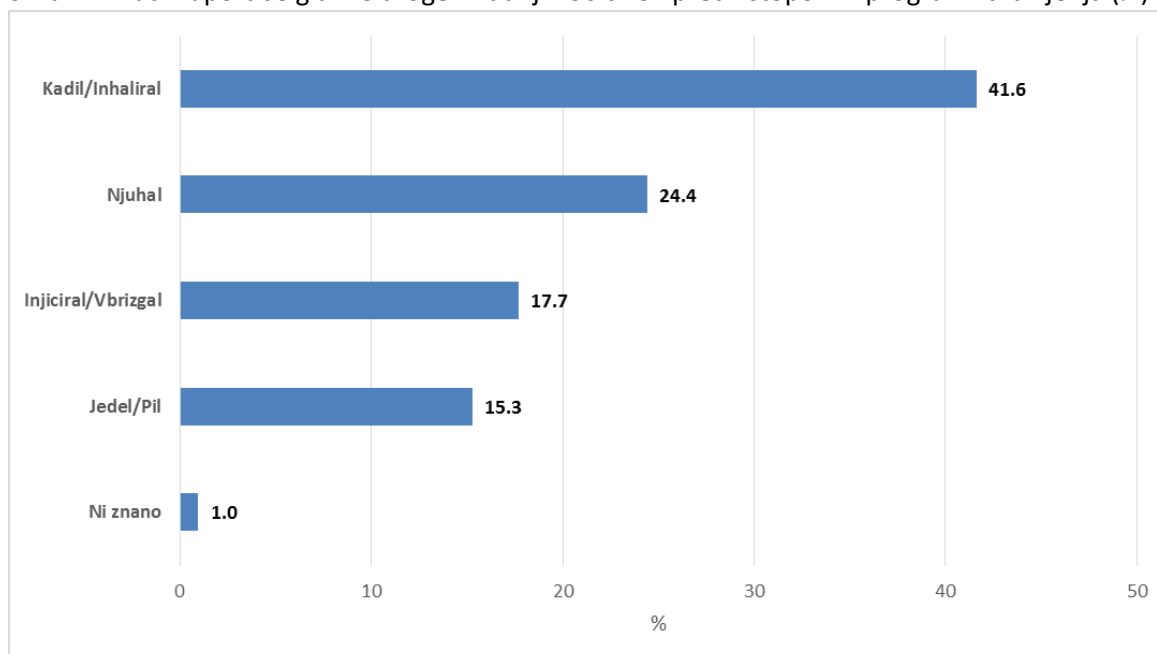
Slika 10: Uporaba glavne droge v zadnjih 30 dneh pred vstopom v program zdravljenja (%)



Vir: Evidenca obravnave uporabnikov drog (TDI), NIJZ 2023

50.7% uporabnikov prepovedanih drog je navedlo, da je heroin glavna droga, ki jim je povzročala največ težav v zadnjih 30 dneh pred vstopom v program zdravljenja. Sledi kokain (16.3%), kanabis (15.8%).

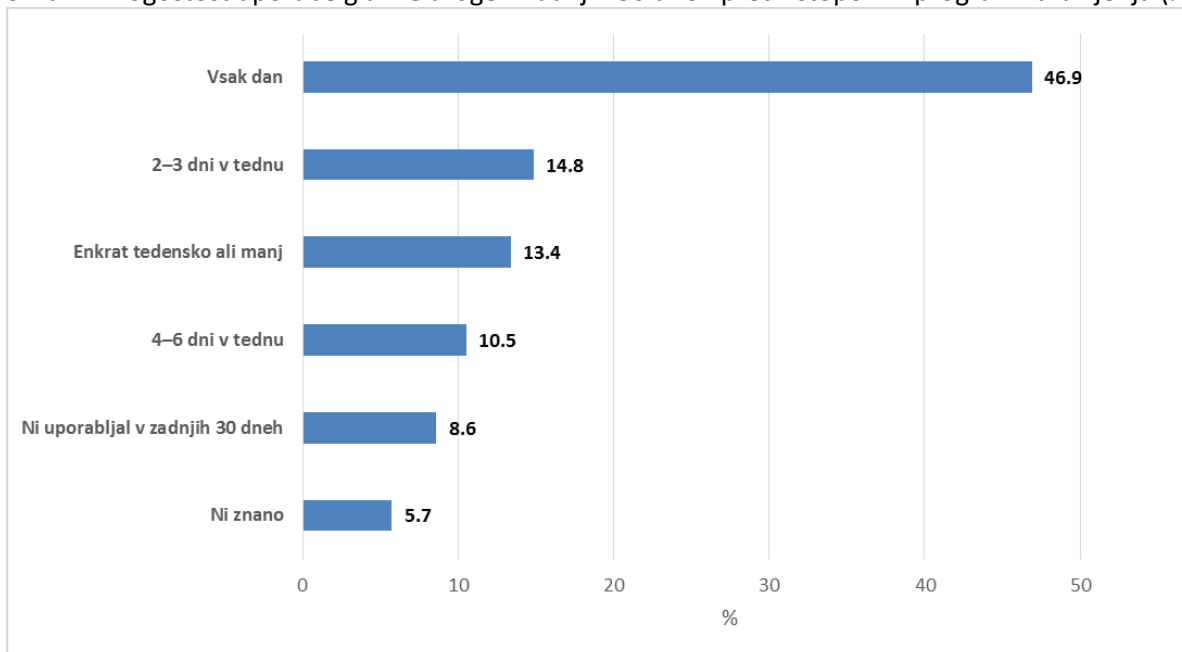
Slika 11: Način uporabe glavne droge v zadnjih 30 dneh pred vstopom v program zdravljenja (%)



Vir: Evidenca obravnave uporabnikov drog (TDI), NIJZ 2023

Najpogostejši način s katerim je uporabnik uporabljal glavno drogo v zadnjih 30 dneh pred vstopom v program zdravljenja, je bilo kajenje/inhaliranje (41.6%), njuhanje (24.4%), injiciranje/vbrizgavanje (17.7%), jedel/pil (15.3%).

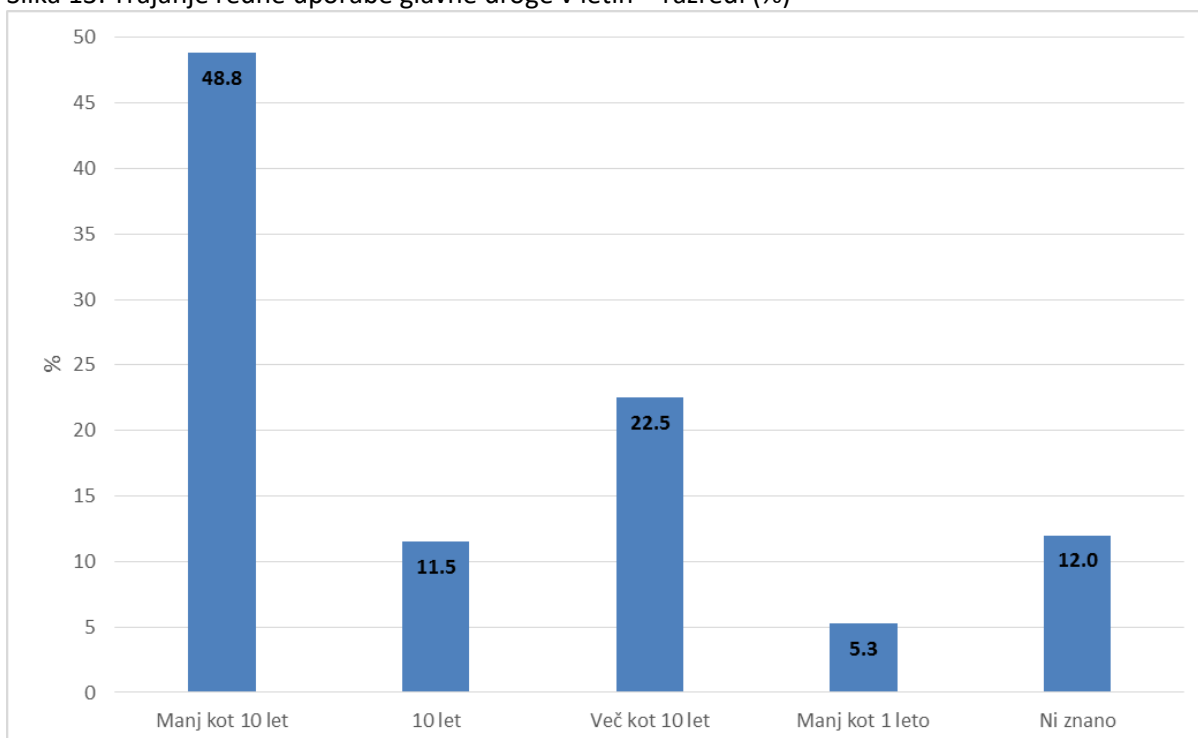
Slika 12: Pogostost uporabe glavne droge v zadnjih 30 dneh pred vstopom v program zdravljenja (%)



Vir: Evidenca obravnave uporabnikov drog (TDI), NIJZ 2023

46.9% uporabnikov prepovedanih drog je navedlo, da je uporabljalo drogo vsak dan v zadnjih 30 dneh pred vstopom v program zdravljenja.

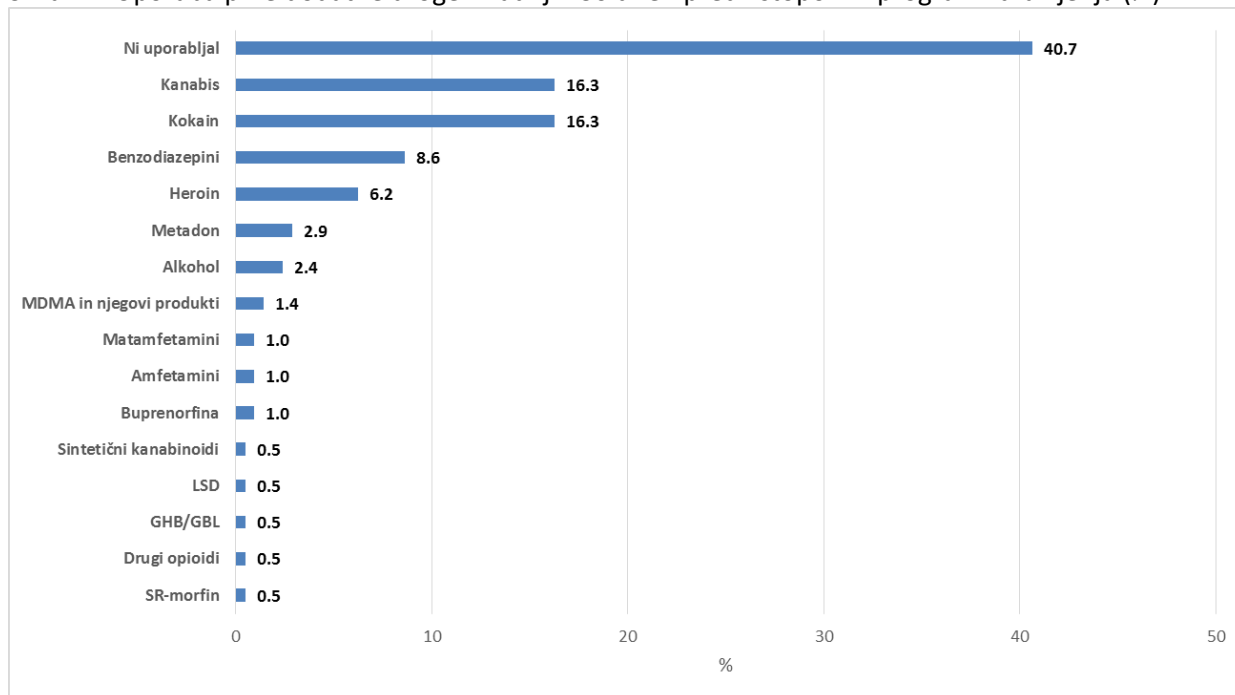
Slika 13: Trajanje redne uporabe glavne droge v letih - razredi (%)



Vir: Evidenca obravnave uporabnikov drog (TDI), NIJZ 2023

48.8% uporabnikov je glavno drogo redno uporabljalo manj kot 10 let, 11.5% uporabnikov je glavno drogo redno uporabljalo 10 let, 22.5% uporabnikov je glavno drogo redno uporabljalo več kot 10 let. Pri 12.0% uporabnikov ni znano trajanje redne uporabe glavne droge.

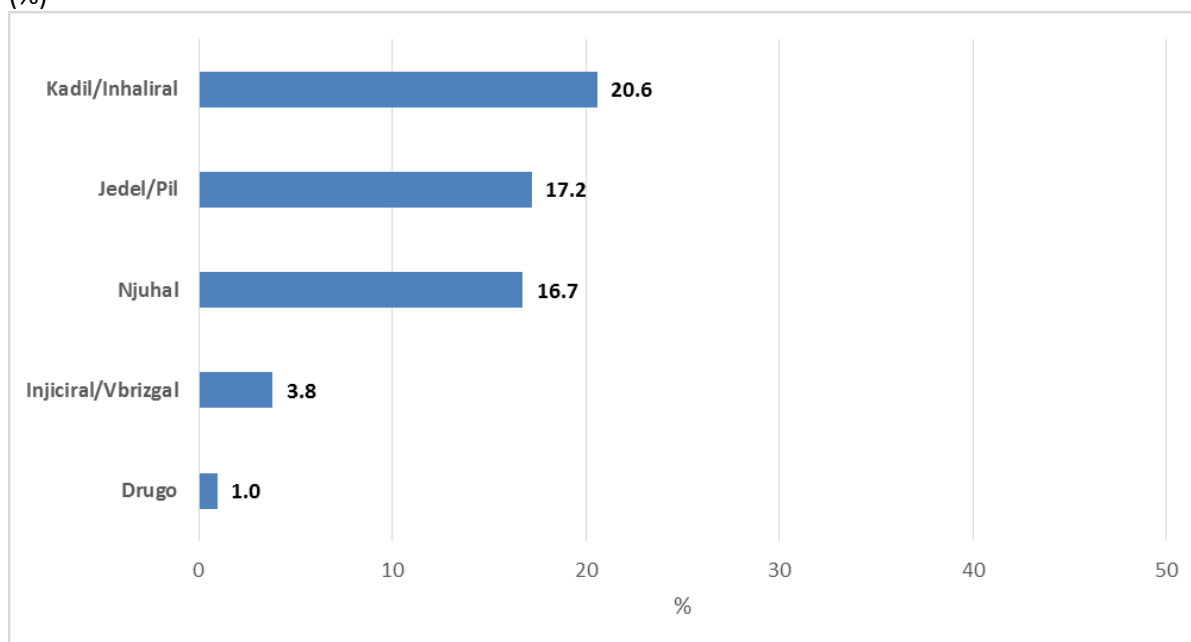
Slika 14: Uporaba prve dodatne droge v zadnjih 30 dneh pred vstopom v program zdravljenja (%)



Vir: Evidenca obravnave uporabnikov drog (TDI), NIJZ 2023

Dodatne droge so tiste droge, ki poleg glavne droge povzročajo nove ali dodatne težave pri uporabniku. 40.7% uporabnikov prepovedanih drog je navedlo, da niso uporabljali prve dodatne droge. 16.3% uporabnikov je uporabljalo kokain kot prvo dodatno drogo, 16.3% uporabnikov je uporabljalo kanabis kot prvo dodatno drogo, 8.6% uporabnikov je uporabljalo benzodiazepine kot prvo dodatno drogo.

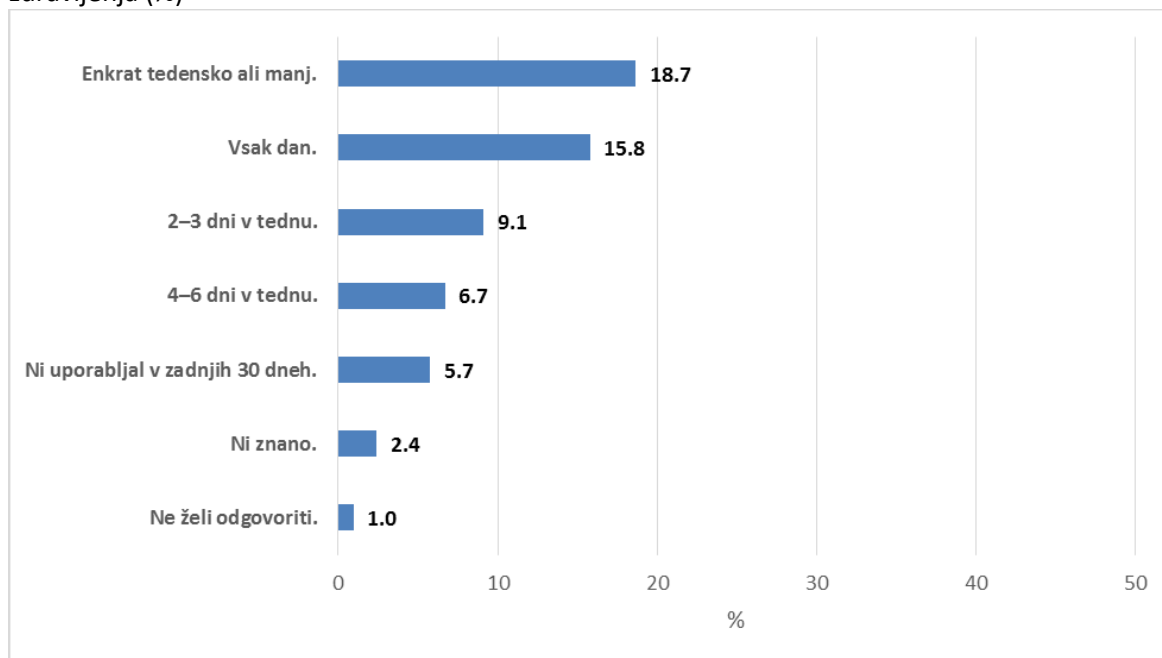
Slika 15: Način uporabe prve dodatne droge v zadnjih 30 dneh pred vstopom v program zdravljenja (%)



Vir: Evidenca obravnave uporabnikov drog (TDI), NIJZ 2023

Med uporabniki prepovedanih drog, ki so uporabljali prvo dodatno drogo, je bil najpogostejši način kajenje/inhaliranje (20.6%), sledilo je jedel/pil (17.2%), njuhanje (16.7%) in injiciranje/vbrizgavanje (3.8%).

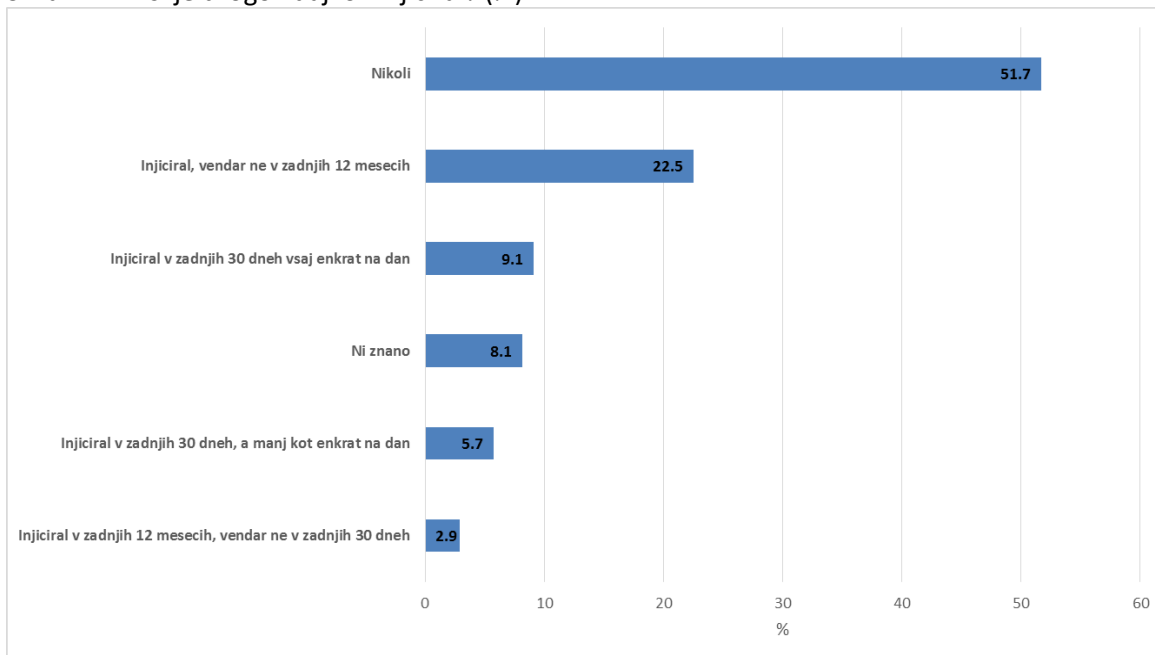
Slika 16: Pogostost uporabe prve dodatne droge v zadnjih 30 dneh pred vstopom v program zdravljenja (%)



Vir: Evidenca obravnave uporabnikov drog (TDI), NIJZ 2023

Med uporabniki prepovedanih drog, ki so uporabljali prvo dodatno drogo, je 18.7% uporabnikov uporabljalo prvo dodatno drogo enkrat tedensko ali manj, 15.8% uporabnikov je prvo dodatno drogo uporabljalo vsak dan, 9.1% uporabnikov je prvo dodatno drogo uporabljalo 2 do 3 dni v tednu, medtem ko je 6.7% uporabnikov prvo dodatno drogo uporabljalo 4 do 6 dni v tednu. 5.7% uporabnikov ni uporabljalo prve dodatno drogo v zadnjih 30 dneh pred vstopom v program zdravljenja.

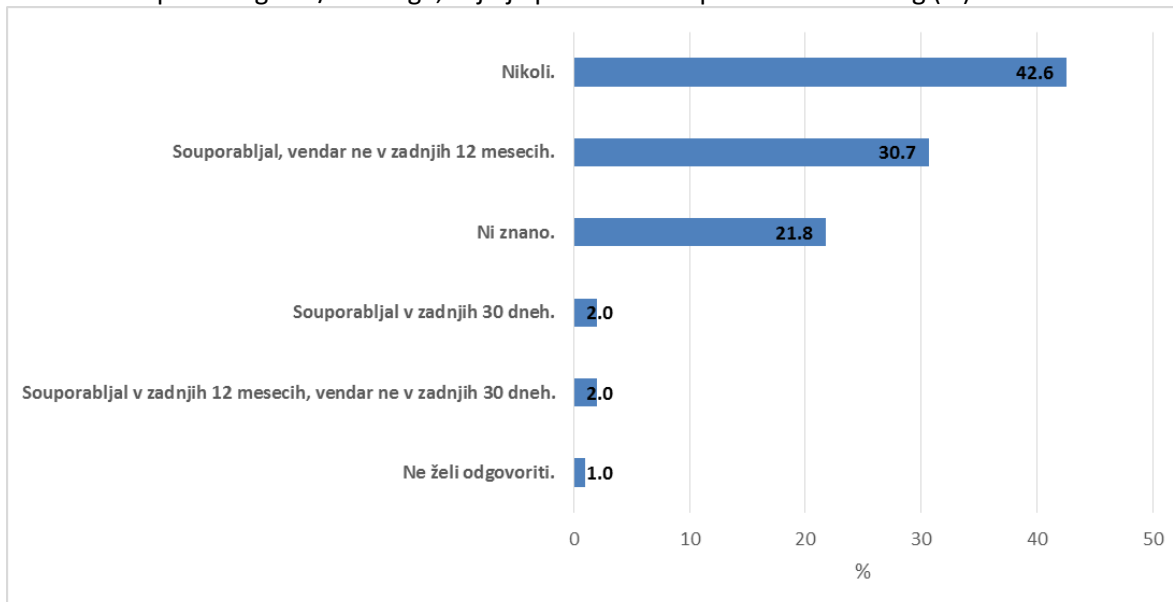
Slika 17: Ali si je drogo kdajkoli injiciral? (%)



Vir: Evidenca obravnave uporabnikov drog (TDI), NIJZ 2023

51.7% uporabnikov prepovedanih drog je navedlo, da niso nikoli injicirali droge, 22.5% uporabnikov prepovedanih drog je injiciralo drogo, vendar ne v zadnjih 12 mesecih. 9.1% uporabnikov je injiciralo drogo v zadnjih 30 dneh vsaj enkrat na dan.

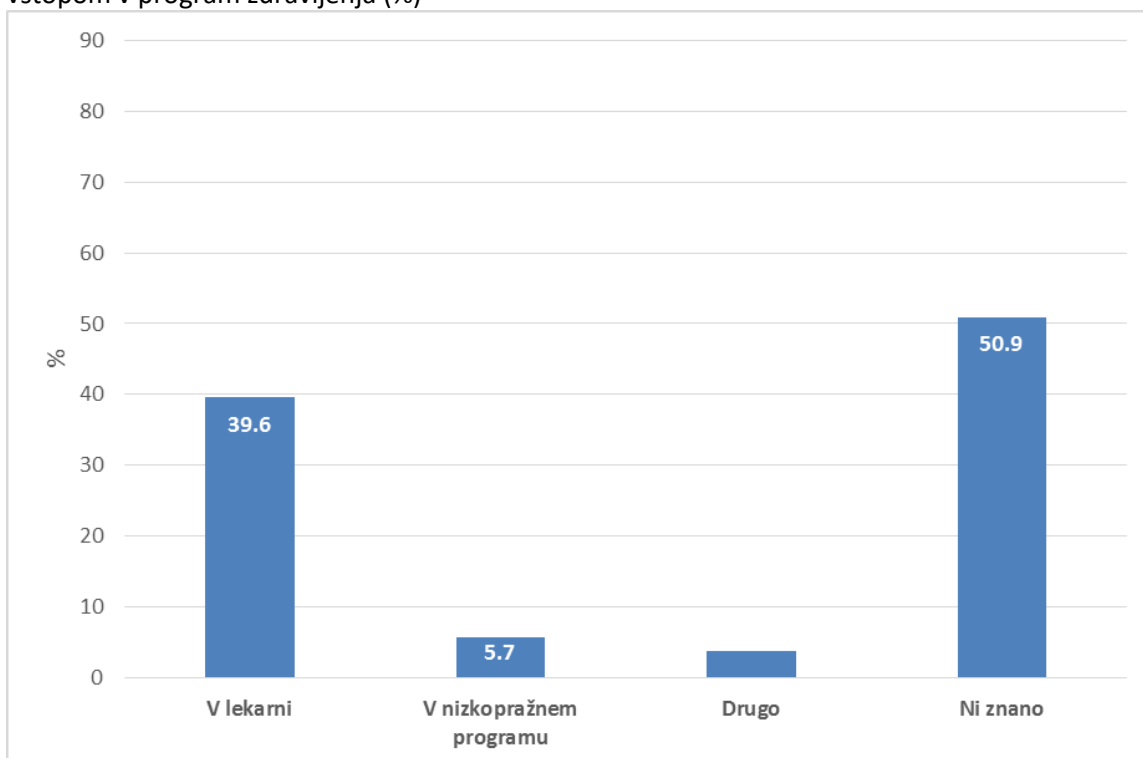
Slika 18: Souporaba igle in/ali brizge, ki jo je pred tem že uporabil nekdo drug (%)



Vir: Evidenca obravnave uporabnikov drog (TDI), NIJZ 2023

Med uporabniki prepovedanih drog, ki so si kdajkoli injicirali drogo, je 42.6% navedlo, da nikoli niso souporabili iglo in/ali brizgo, ki jo je pred tem že uporabil nekdo drug. 30.7% uporabnikov je souporabljal iglo in/ali brizgo, vendar ne v zadnjih 12 mesecih. Za 21.8% uporabnikov prepovedanih drog ni znano ali so souporabili iglo in/ali brizgo, ki jo je pred tem že uporabil nekdo drug.

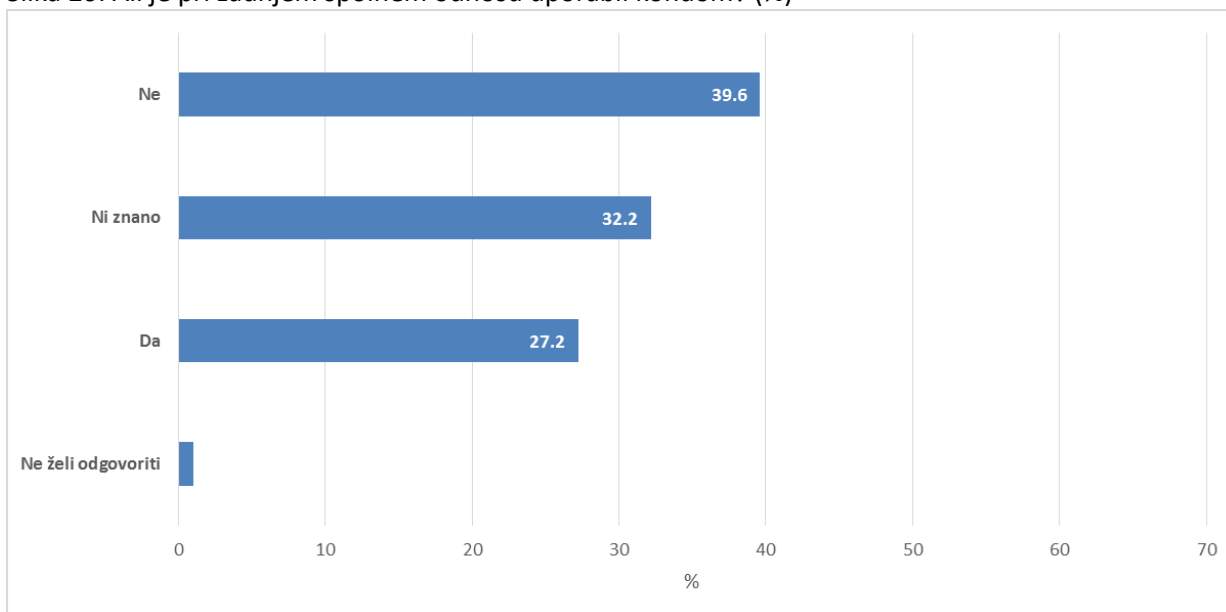
Slika 19: Mesto nakupa/prejetja največ sterilnih igel in brizg v zadnjih 30 dneh pred tokratnim vstopom v program zdravljenja (%)



Vir: Evidenca obravnave uporabnikov drog (TDI), NIJZ 2023

Med uporabniki prepovedanih drog, ki so prejeli/kupili sterilne igle in brizge v zadnjih 30 dneh pred vstopom v program zdravljenja, je 39.6% uporabnikov navedlo, da so prejeli/kupili sterilne igle in brizge v lekarni, 5.7% uporabnikov je prejelo sterilne igle in brizge v nizkopražnem programu. Za 50.9% uporabnikov ni znano mesto nakupa/prejetja sterilnih igel in brizg.

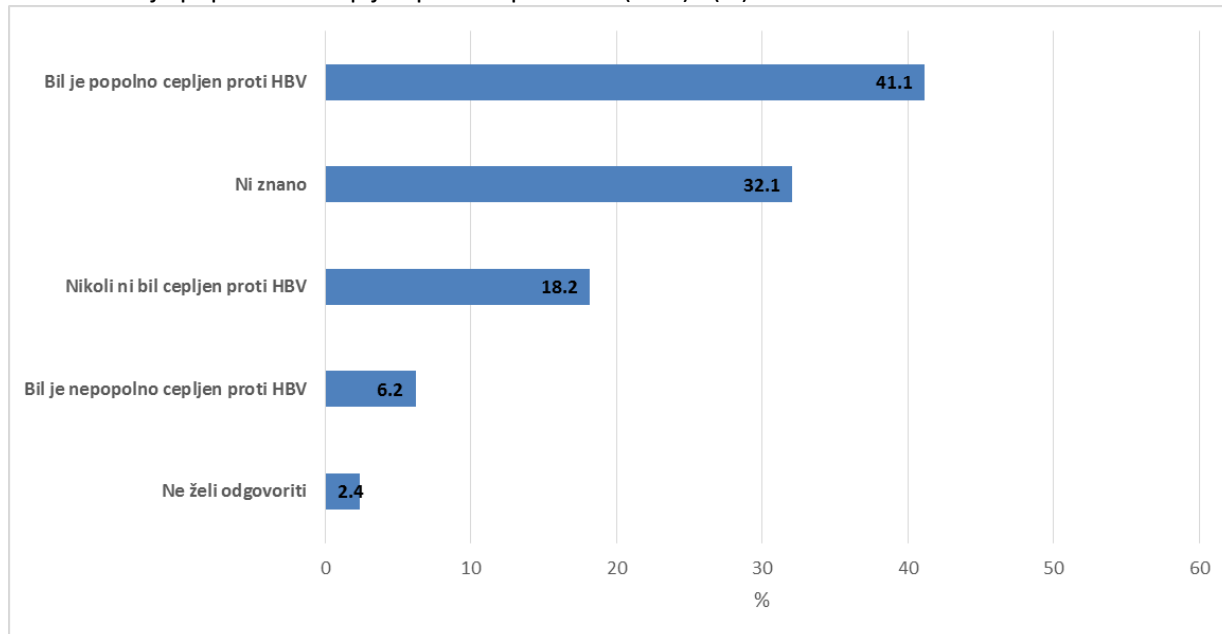
Slika 20: Ali je pri zadnjem spolnem odnosu uporabil kondom? (%)



Vir: Evidenca obravnave uporabnikov drog (TDI), NIJZ 2023

Med uporabniki prepovedanih drog, ki so že imeli spolne odnose, je 39.6% povedalo, da pri zadnjem spolnem odnosu niso uporabili kondom. 27.2% uporabnikov je navedlo, da so pri zadnjem spolnem odnosu uporabili kondom.

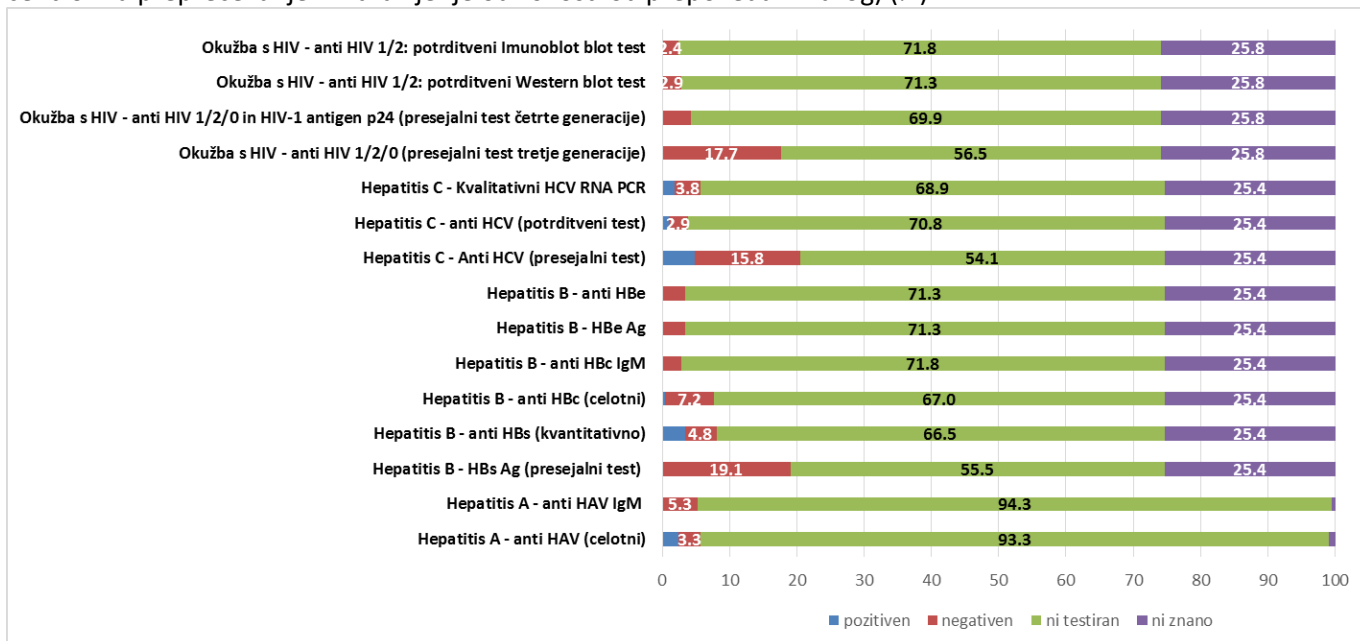
Slika 21: Ali je popolnoma cepljen proti hepatitisu B(HBV)? (%)



Vir: Evidenca obravnave uporabnikov drog (TDI), NIJZ 2023

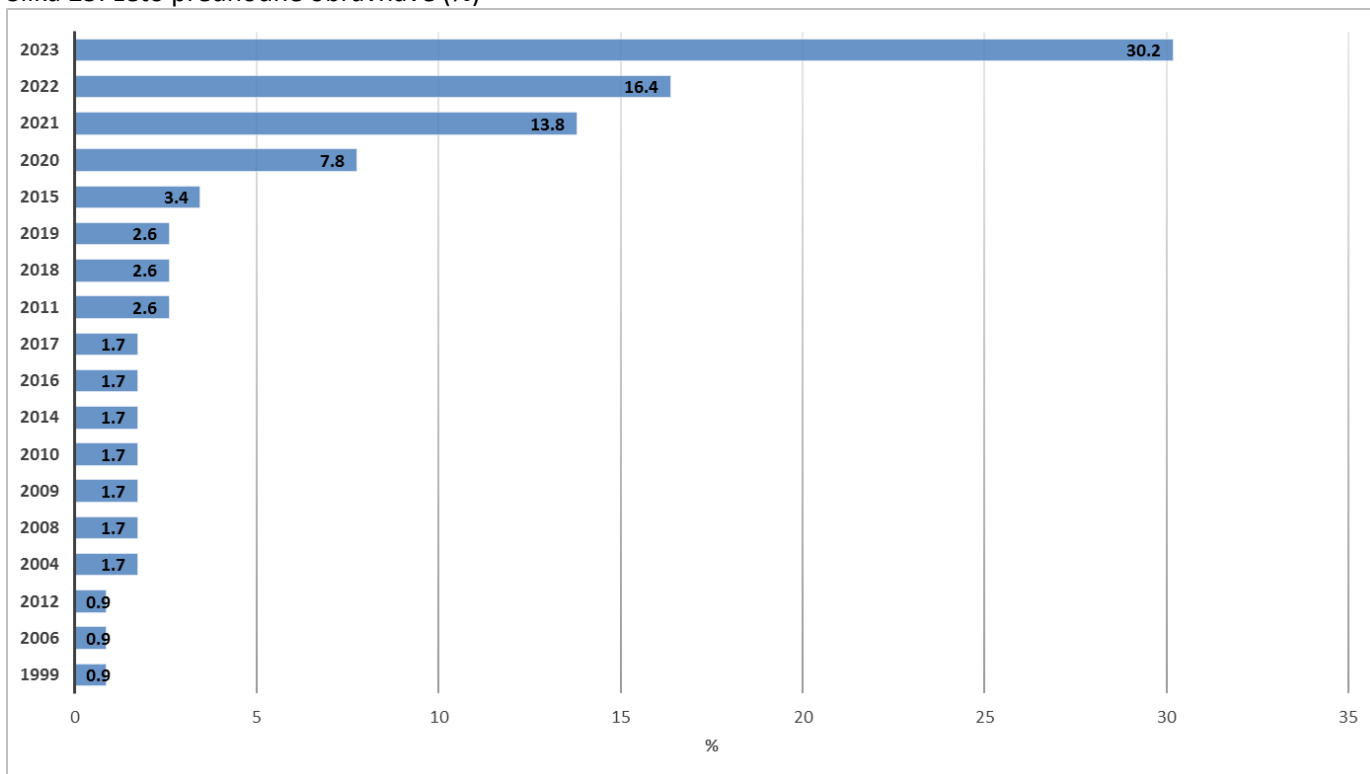
41.1% uporabnikov prepovedanih drog je bilo popolno cepljenih proti hepatitisu B (HBV), kar pomeni, da so prejeli 3 odmerke cepiva proti HBV skladno z navodili. 18.2% uporabnikov ni bilo nikoli cepljenih proti HBV. 6.2% uporabnikov je bilo nepopolno cepljenih proti HBV. Pri 32.1% uporabnikih ni znano ali so bili cepljeni ali ne proti HBV.

Slika 22: Testiranje za HBV, HCV, in HIV pred povpraševanjem po zdravljenju (podatki iz dokumentacije centrov za preprečevanje in zdravljenje odvisnosti od prepovedanih drog) (%)



Vir: Evidenca obravnave uporabnikov drog (TDI), NIJZ 2023

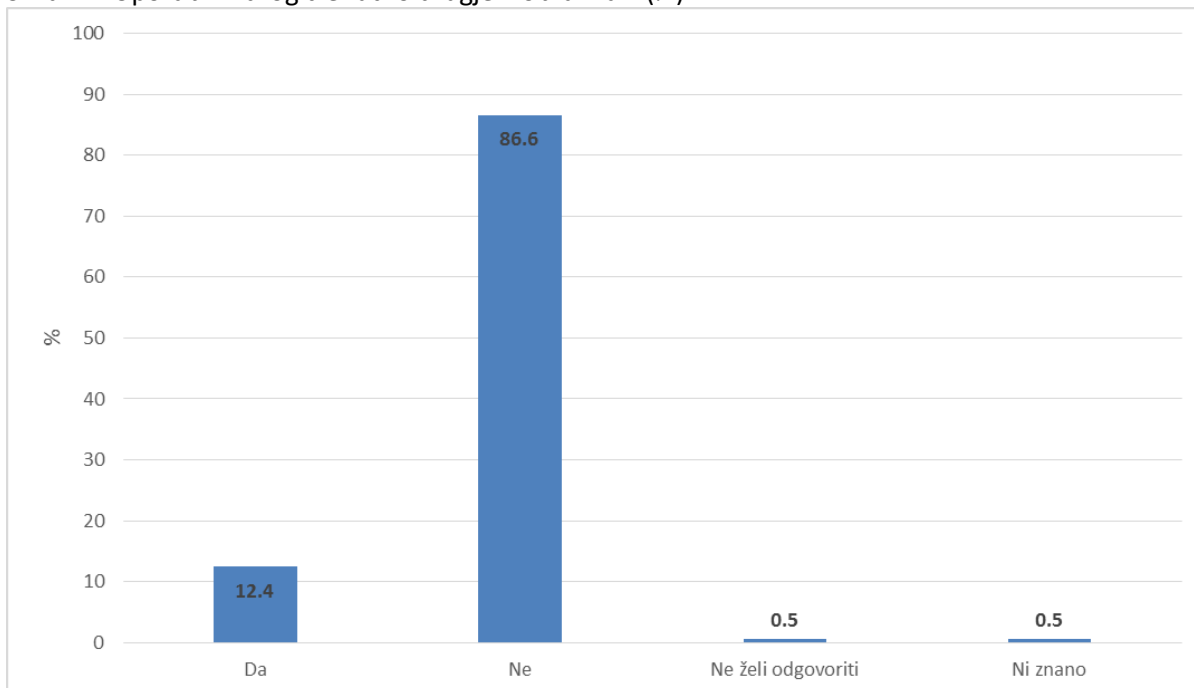
Slika 23: Leto predhodne obravnave (%)



Vir: Evidenca obravnave uporabnikov drog (TDI), NIJZ 2023

Največ 30.2% uporabnikov, ki so že bili obravnavani v kateremkoli programu zdravljenja, je bilo obravnavanih zadnjih v letu 2023 in 16.4% v letu 2022.

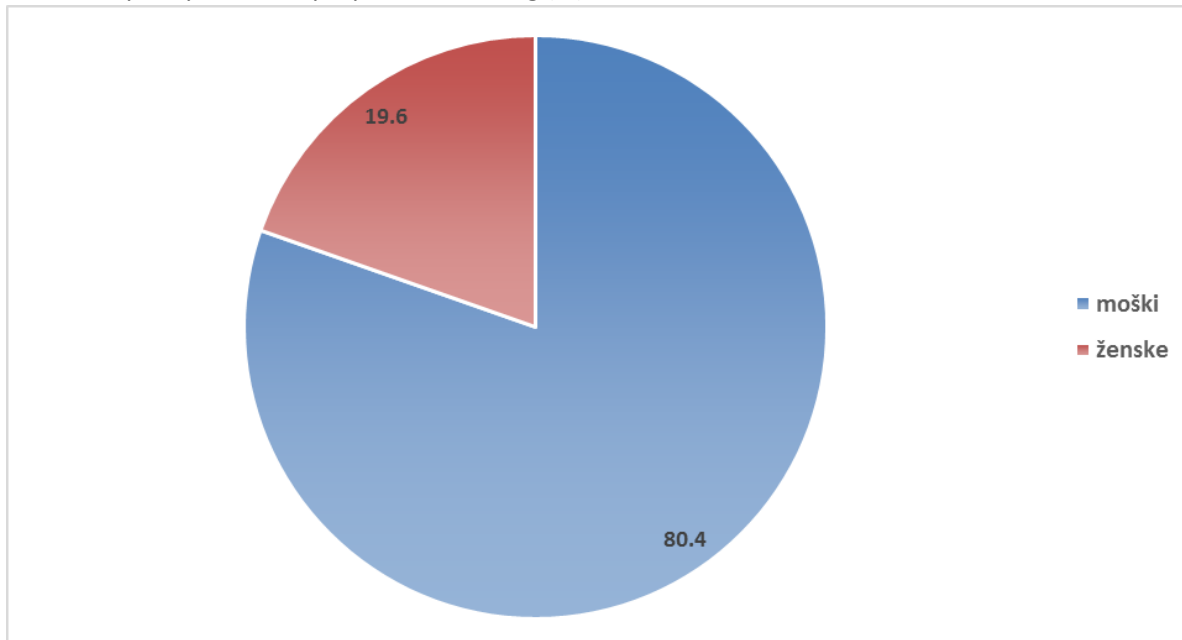
Slika 24: Uporabnik drog trenutno drugje v obravnavi (%)



Vir: Evidenca obravnave uporabnikov drog (TDI), NIJZ 2023

Večina uporabnikov prepovedanih drog ni bila trenutno drugje v obravnavi zdravljenja.

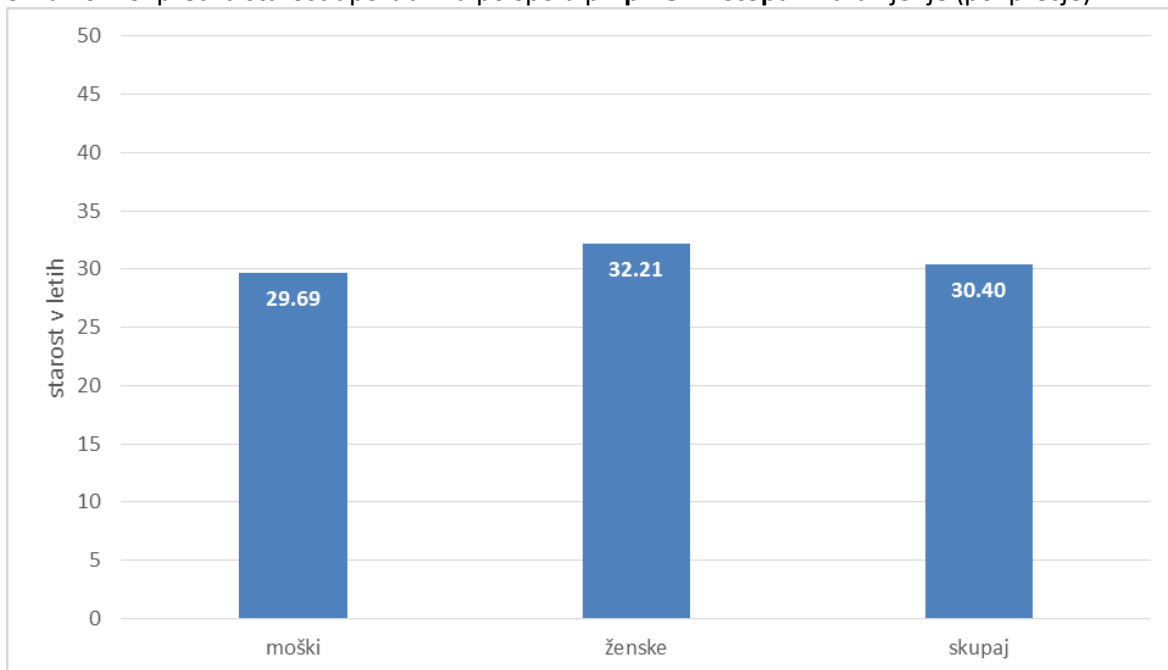
Slika 25: Spol uporabnika prepovedanih drog (%)



Vir: Evidenca obravnave uporabnikov drog (TDI), NIJZ 2023

V obravnavi zdravljenja je bilo 80.4% moških in 19.6% žensk.

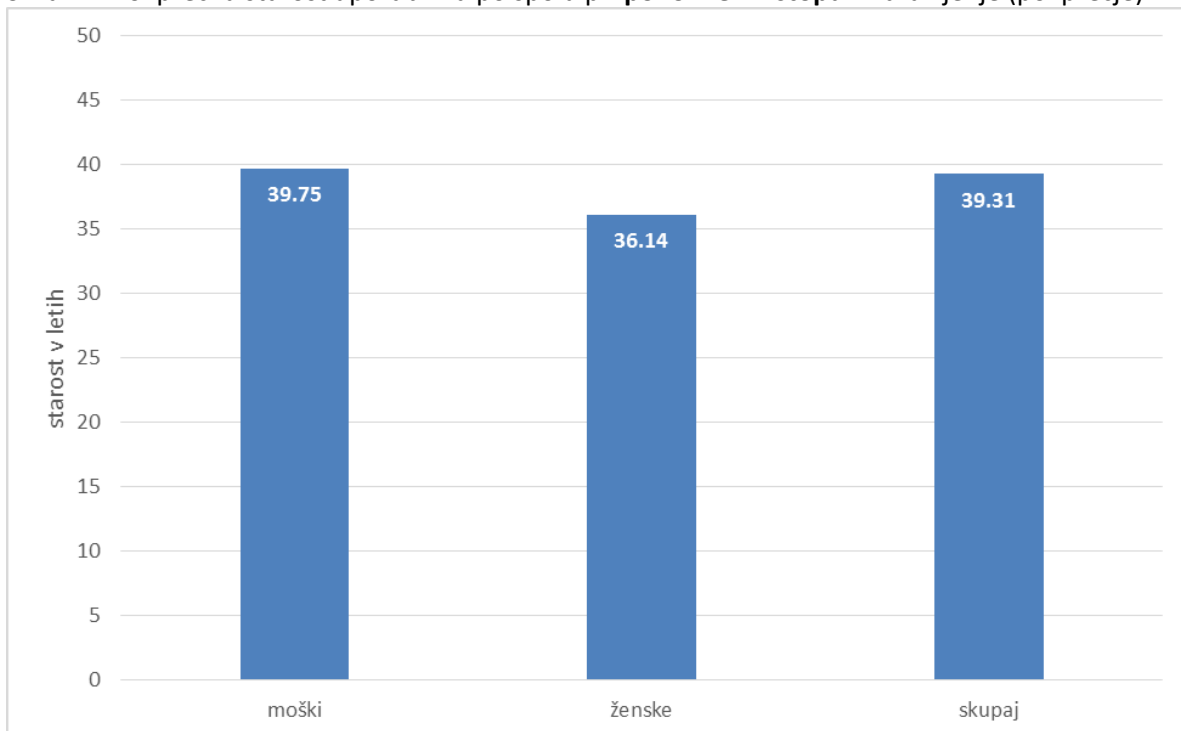
Slika 26: Povprečna starost uporabnika po spolu pri **prvem vstopu** v zdravljenje (povprečje)



Vir: Evidenca obravnave uporabnikov drog (TDI), NIJZ 2023

Moški, ki so prvič vstopili v obravnavo, so bili v povprečju stari 29.7 let, medtem ko je bila povprečna starost žensk 32.2 let. Skupna povprečna starost uporabnikov, ki so prvič vstopili v program zdravljenja, je bila 30.4 let.

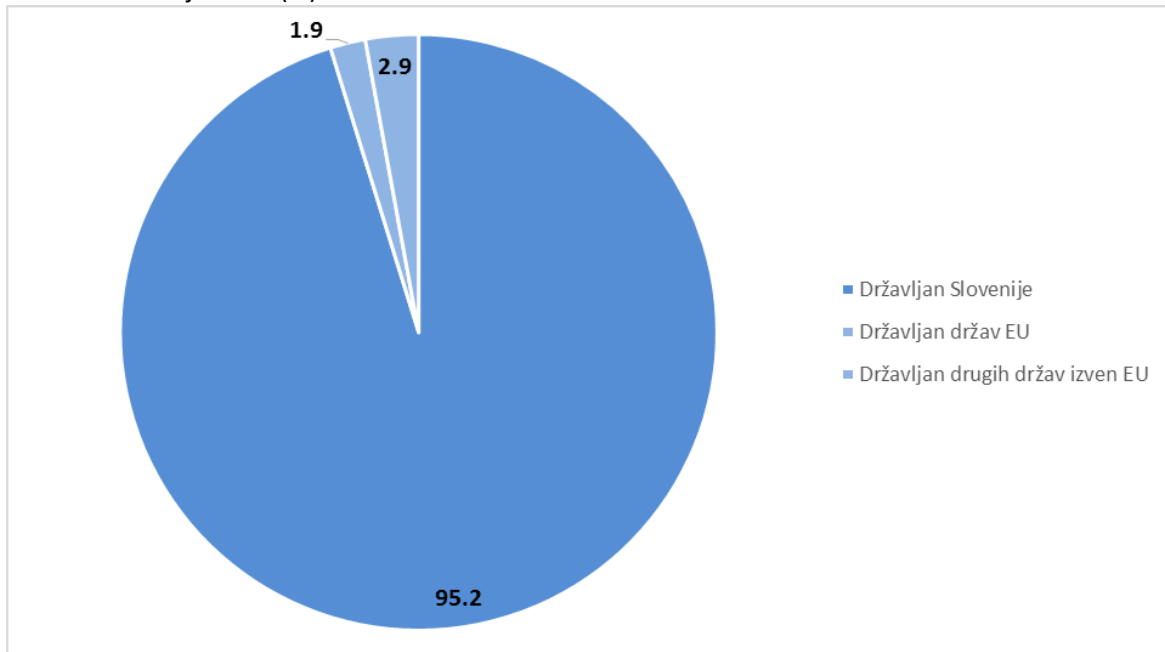
Slika 27: Povprečna starost uporabnika po spolu pri **ponovnem vstopu** v zdravljenje (povprečje)



Vir: Evidenca obravnave uporabnikov drog (TDI), NIJZ 2023

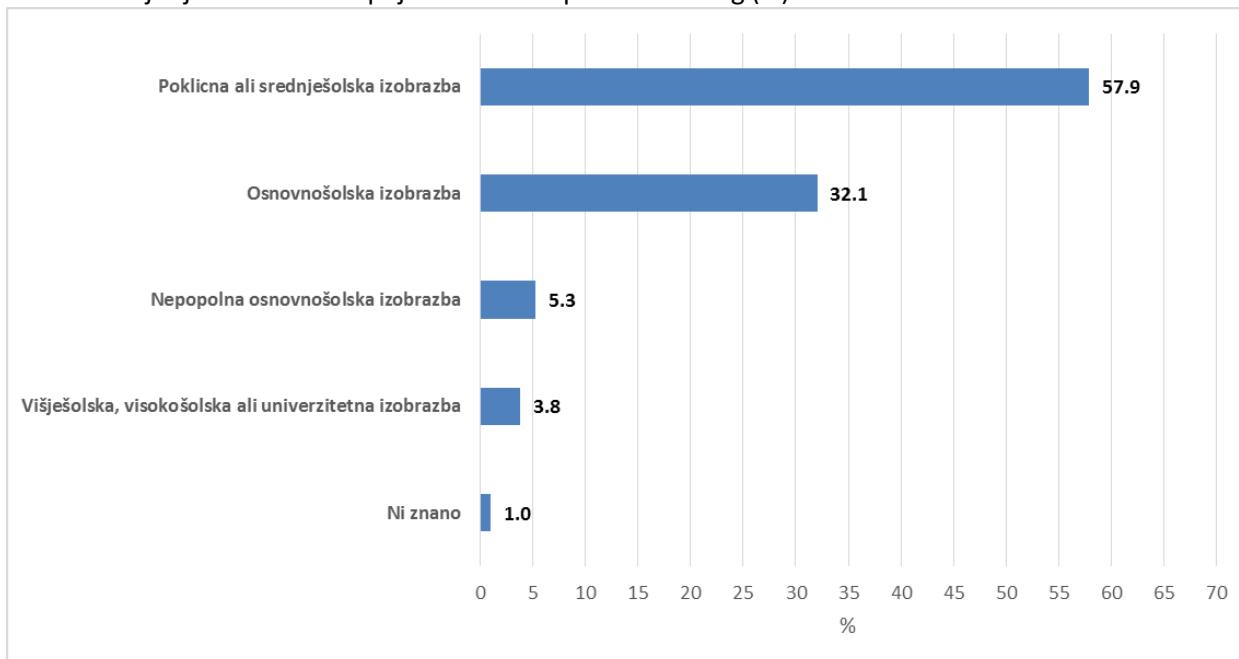
Moški, ki so ponovno vstopili v obravnavo, so bili v povprečju stari 39.8 let, medtem ko je bila povprečna starost žensk 36.1 let. Skupna povprečna starost uporabnikov, ki so ponovno vstopili v program zdravljenja, je bila 39.3 let.

Slika 28: Državljanstvo (%)



Vir: Evidenca obravnave uporabnikov drog (TDI), NIJZ 2023

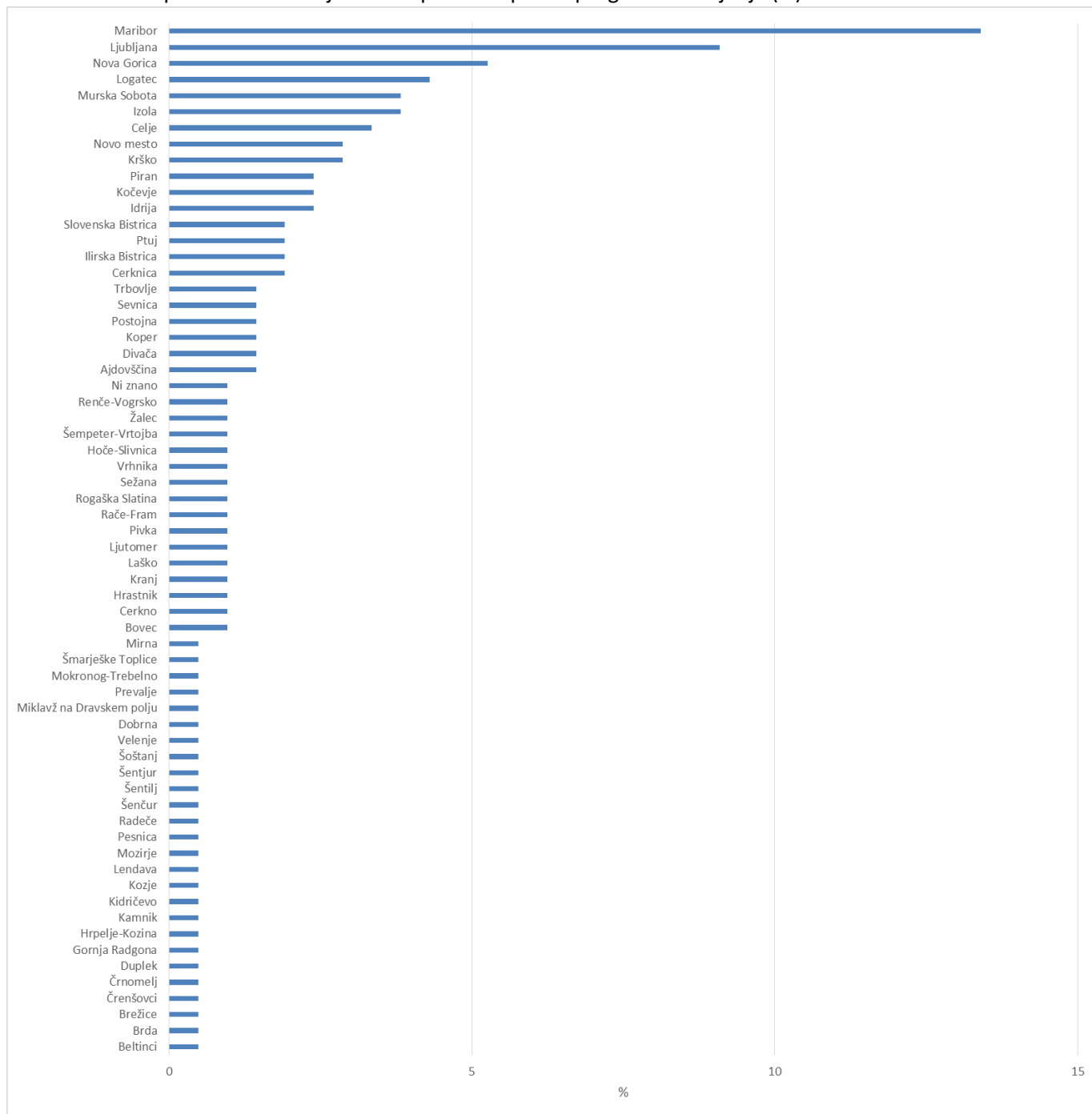
Slika 29: Najvišja dosežena stopnja izobrazbe uporabnika drog (%)



Vir: Evidenca obravnave uporabnikov drog (TDI), NIJZ 2023

57.9% uporabnikov prepovedanih drog je pridobilo poklicno ali srednješolsko izobrazbo, 32.1% osnovnošolsko izobrazbo, 5.3% nepopolno osnovnošolsko izobrazbo.

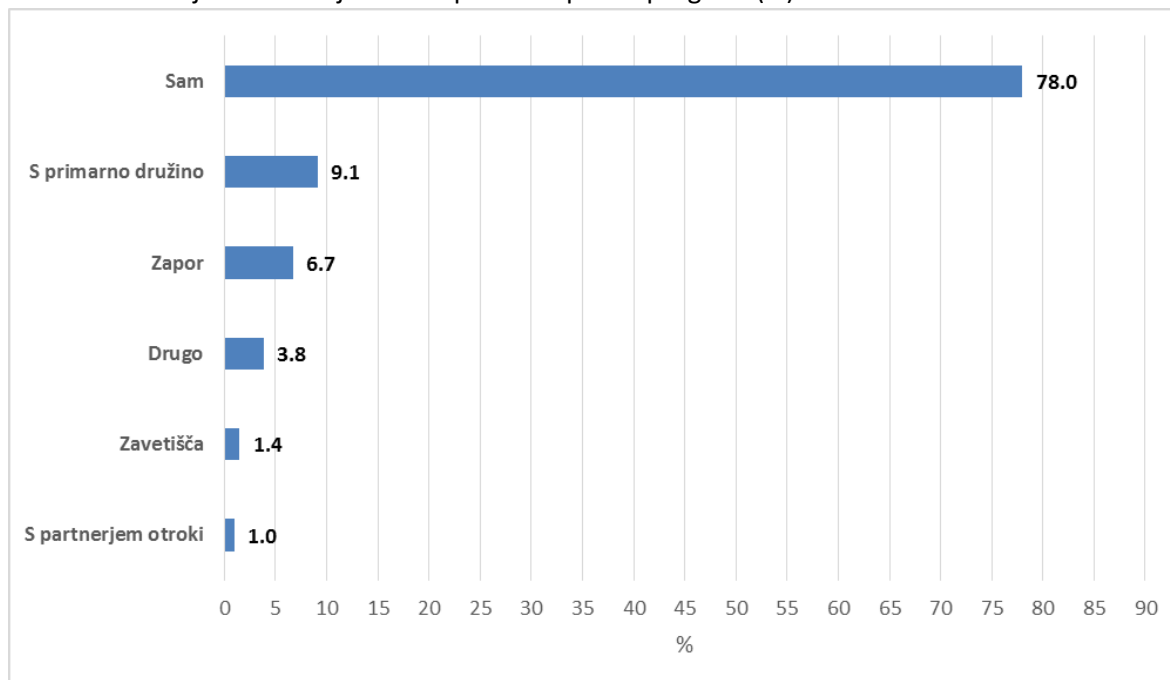
Slika 30: Občina prebivališča zadnjih 30 dni pred vstopom v program zdravljenja (%)



Vir: Evidenca obravnave uporabnikov drog (TDI), NIJZ 2023

Največ uporabnikov prepovedanih drog je imelo, v zadnjih 30 dneh pred vstopom v program zdravljenja, občino bivanja v Mariboru, Ljubljani in Novi Gorici. Občina bivanja se nanaša na to v kateri občini je uporabnik prebival v zadnjih 30 dneh, ne glede na to, ali je imel tam prijavljeno stalno prebivališče ali ne.

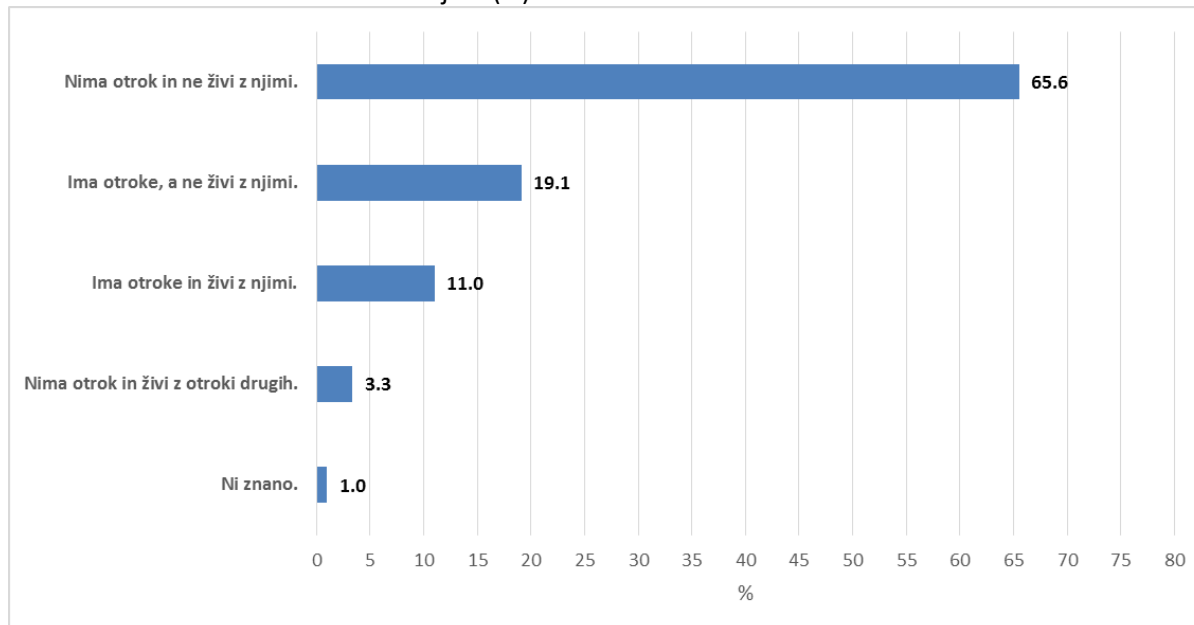
Slika 31: S kom je živel zadnjih 30 dni pred vstopom v program (%)



Vir: Evidenca obravnave uporabnikov drog (TDI), NIJZ 2023

Oblika bivanja/gospodinjstva zadnjih 30 dni pred vstopom v program zdravljenja je bila sledeča: 78.0% uporabnikov je živelo samih, 9.1% je živelo s primarno družino, 6.7% uporabnikov je navedlo zapor.

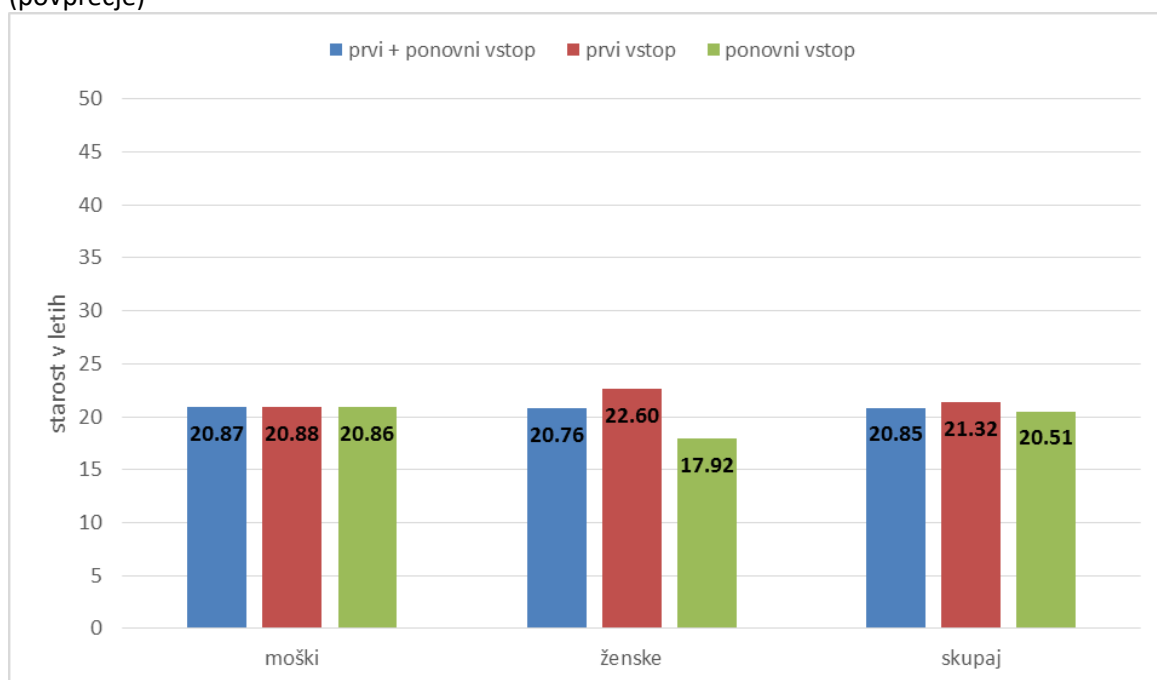
Slika 32: Ali ima otroke oz. ali živi z njimi (%)



Vir: Evidenca obravnave uporabnikov drog (TDI), NIJZ 2023

65.6% uporabnikov prepovedanih drog nima otrok in ne živi z otroki. 19.1% ima otroke, a ne živi z njimi, 11.0% uporabnikov ima otroke in živi z otroki.

Slika 33: Povprečna starost uporabnikov ob **prvi uporabi** glavne droge po spolu in predhodni obravnavi (povprečje)

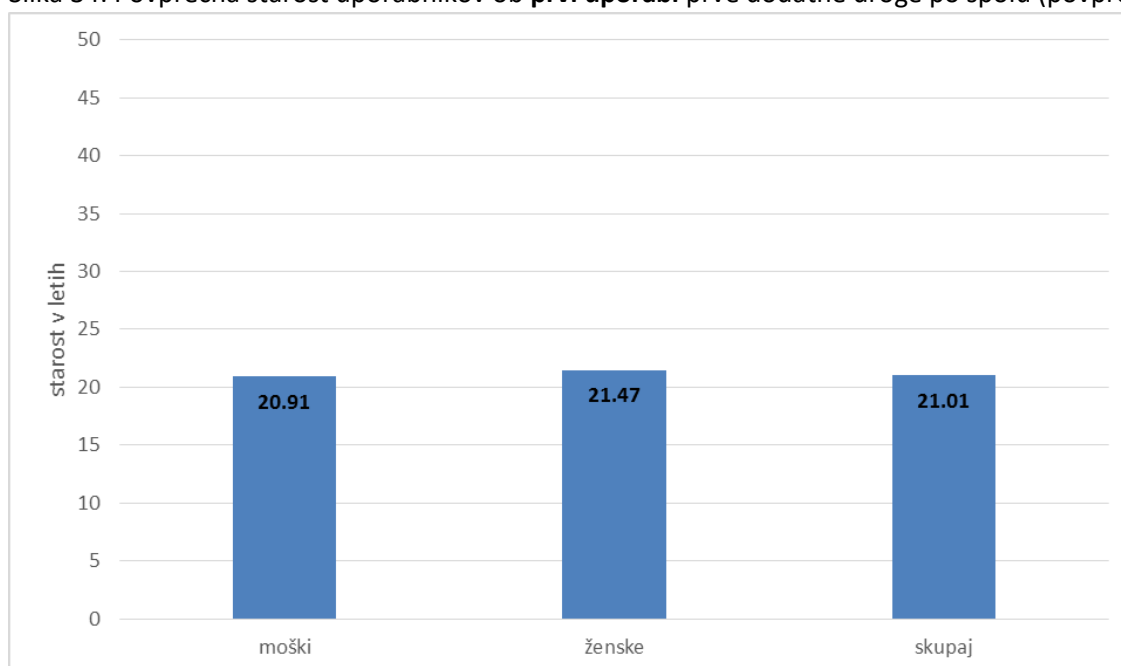


Vir: Evidenca obravnave uporabnikov drog (TDI), NIJZ 2023

Uporabniki prepovedanih drog, ki so *prvič vstopili v obravnavo zdravljenja*, so bili pri prvi uporabi glavne droge v povprečju stari 21 let. Moški so bili pri prvi uporabi glavne droge povprečno stari 20.88 let, medtem ko so bile ženske povprečno stare 22.60 let.

Uporabniki prepovedanih drog, ki so *ponovno vstopili v obravnavo zdravljenja*, so bili pri prvi uporabi glavne droge v povprečju stari 21 let. Moški so bili pri prvi uporabi glavne droge povprečno stari 20.86 let, medtem ko so bile ženske povprečno stare 17.92 let.

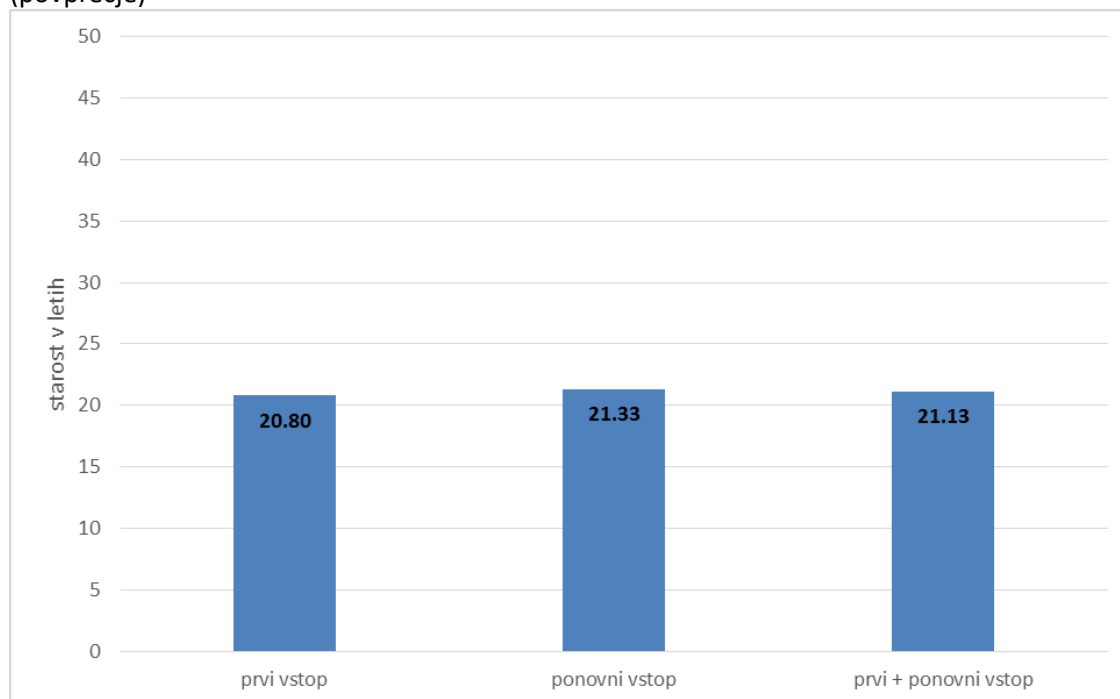
Slika 34: Povprečna starost uporabnikov ob **prvi uporabi** prve dodatne droge po spolu (povprečje)



Vir: Evidenca obravnave uporabnikov drog (TDI), NIJZ 2023

Moški, ki so prvič uporabili prvo dodatno drogo so bili povprečno stari 20.91 let, medtem ko so bile ženske povprečno stare 21.47 let. V povprečju so bili uporabniki, ki so prvič uporabili prvo dodatno drogo stari 21.01 let.

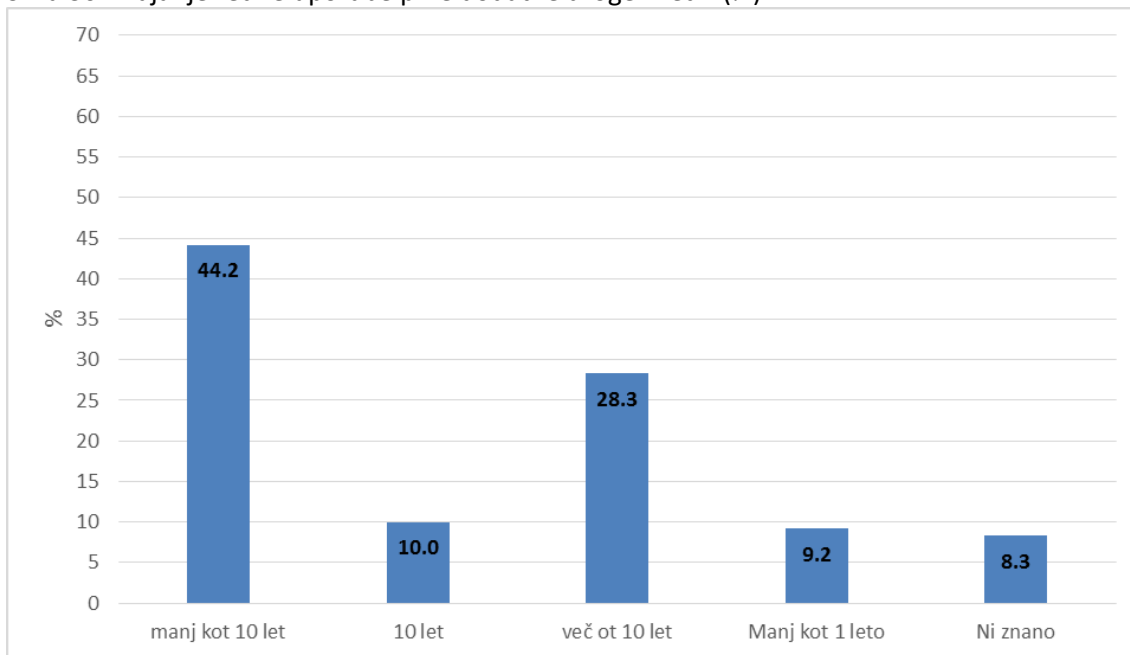
Slika 35: Povprečna starost uporabnikov ob **prvi uporabi** prve dodatne droge po predhodni obravnavi (povprečje)



Vir: Evidenca obravnave uporabnikov drog (TDI), NIJZ 2023

Uporabniki prepovedanih drog, ki so prvič vstopili v program zdravljenja, so bili ob prvi uporabi prve dodatne droge v povprečju stari 20.80 let. Uporabniki, ki so ponovno vstopili v program zdravljenja, so bili ob prvi uporabi prve dodatne droge v povprečju stari 21.33 let. Povprečno so bili uporabniki ob prvi uporabi prve dodatne droge stari 21.13 let.

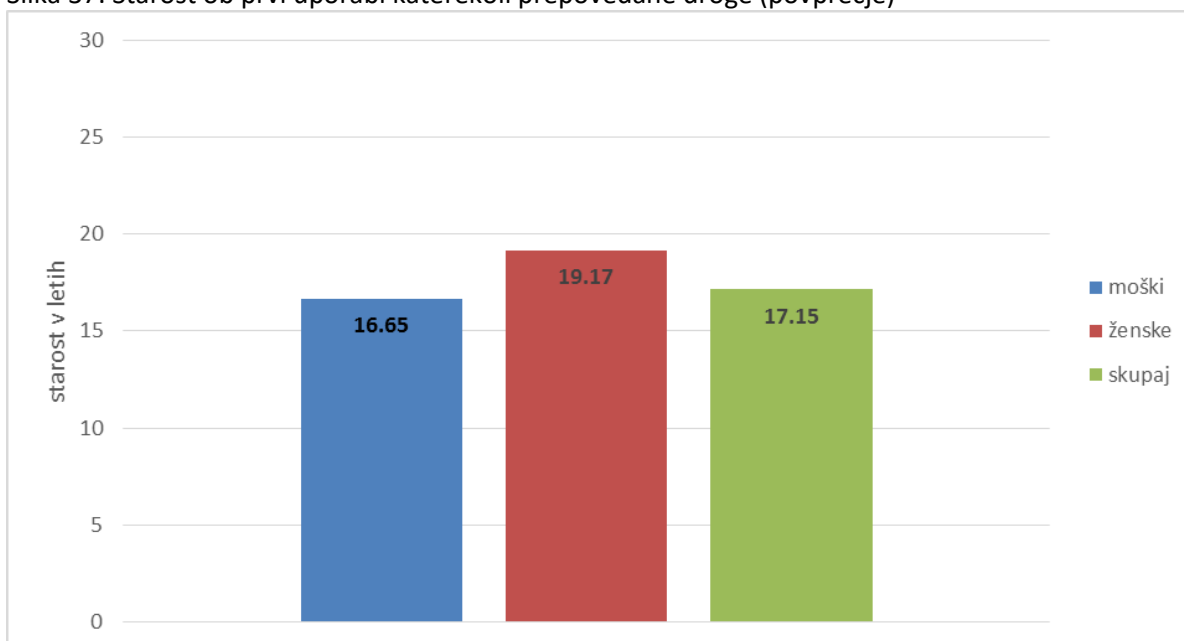
Slika 36: Trajanje redne uporabe prve dodatne droge v letih (%)



Vir: Evidenca obravnave uporabnikov drog (TDI), NIJZ 2023

44.2% uporabnikov je navedlo, da so prvo dodatno drogo uporabljali manj kot 10 let.

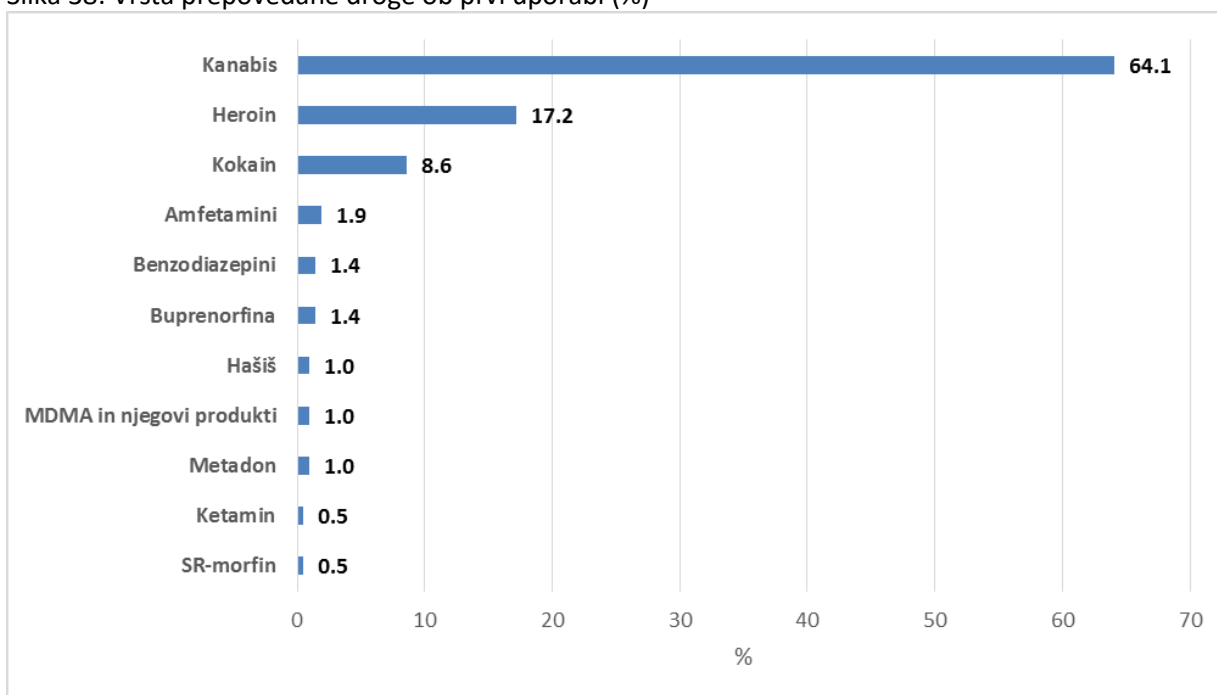
Slika 37: Starost ob prvi uporabi katerekoli prepovedane droge (povprečje)



Vir: Evidenca obravnave uporabnikov drog (TDI), NIJZ 2023

V povprečju so bili uporabniki prepovedanih drog, ob prvi uporabi katerekoli prepovedane droge, stari 17.15 let. Moški so bili povprečno stari 16.65 let, medtem ko so bile ženske povprečno stare 19.17 let.

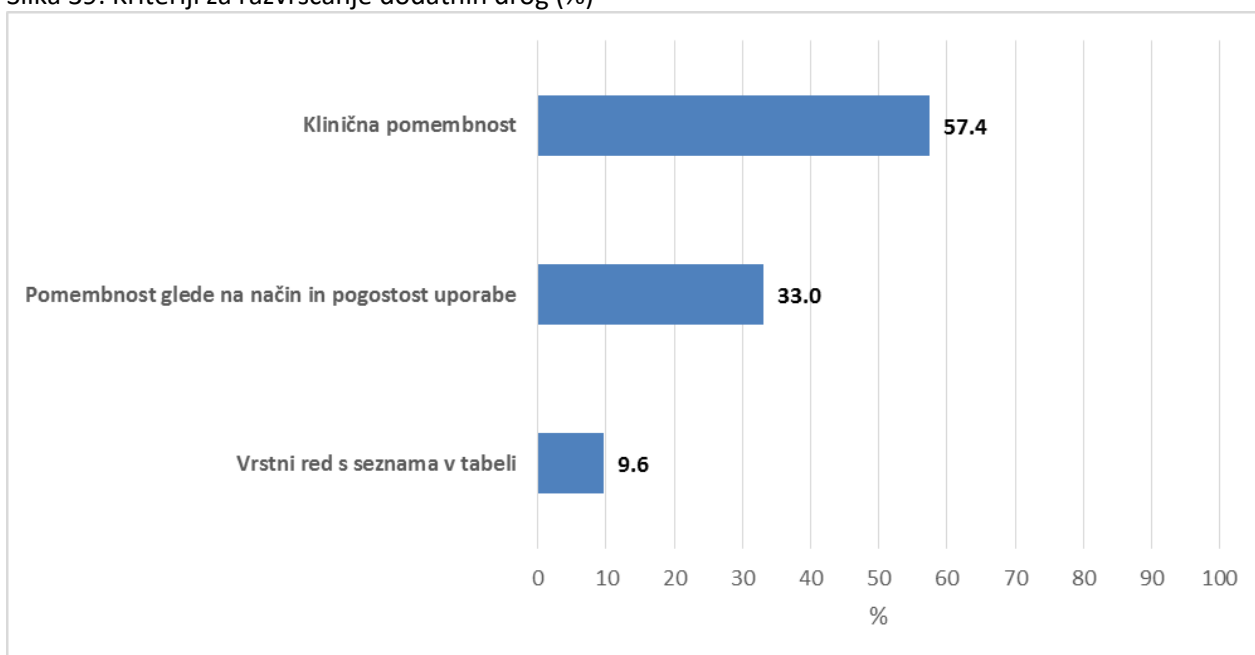
Slika 38: Vrsta prepovedane droge ob prvi uporabi (%)



Vir: Evidenca obravnave uporabnikov drog (TDI), NIJZ 2023

64.1% uporabnikov prepovedanih drog je povedalo, da je bila prepovedana droga, katero so prvič uporabili kanabis. 17.2% uporabnikov je navedlo heroin kot prepovedano drogo, ki so jo prvič uporabili.

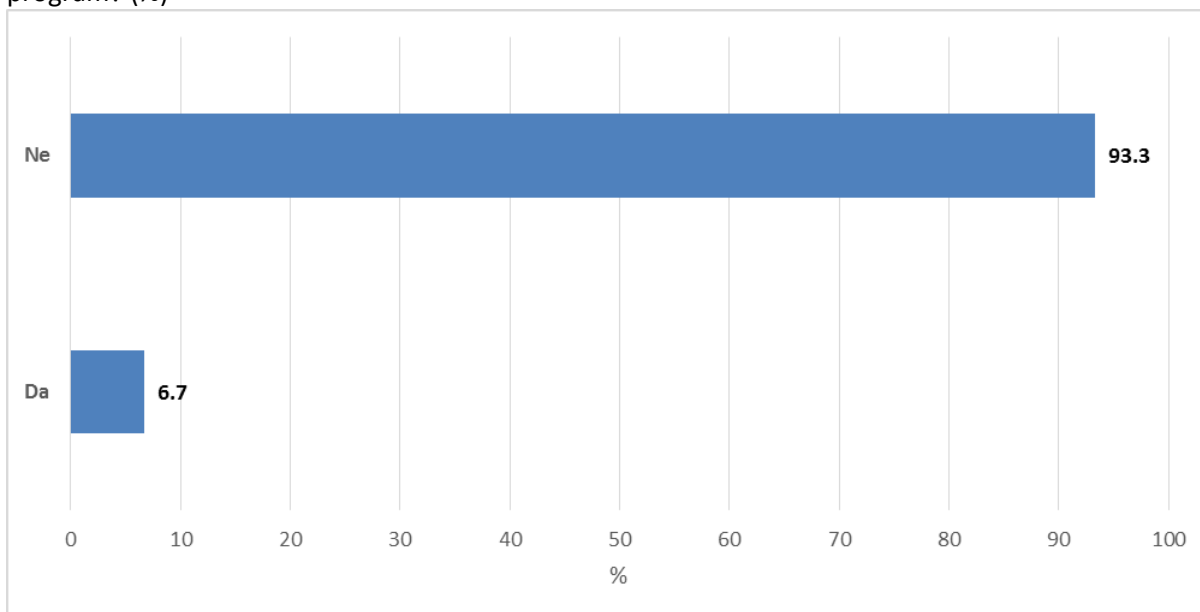
Slika 39: Kriteriji za razvrščanje dodatnih drog (%)



Vir: Evidenca obravnave uporabnikov drog (TDI), NIJZ 2022

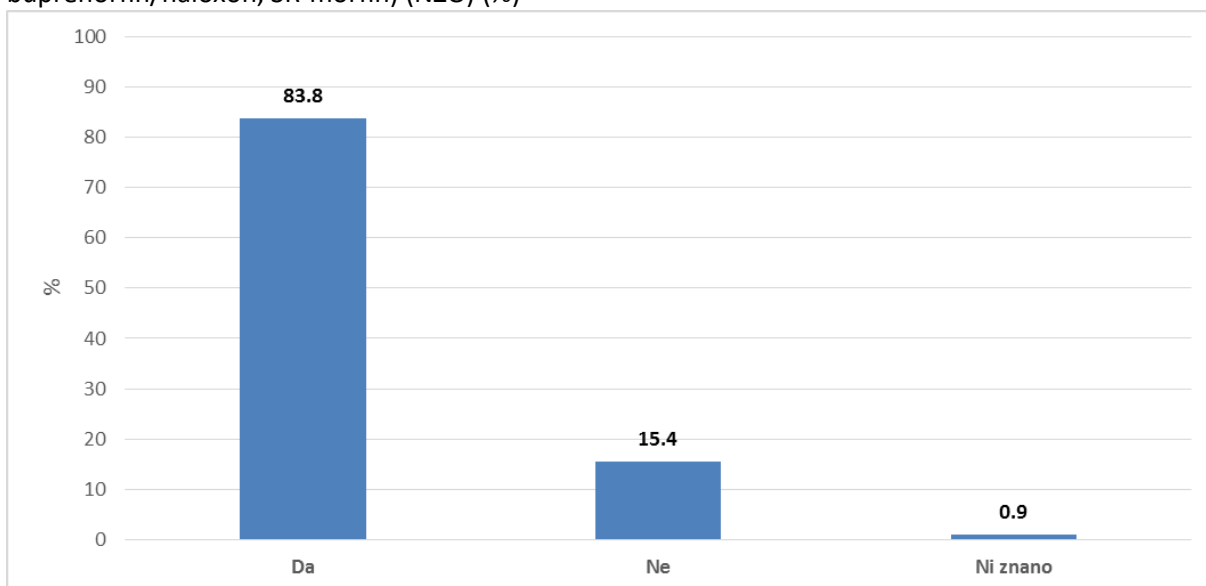
Kriteriji za razvrščanje dodatnih drog je bila predvsem klinična pomembnost 57.4%.

Slika 40: Ali je bilo težko določiti, katera je bila glavna droga v zadnjih 30 dneh pred vstopom v program? (%)



Vir: Evidenca obravnave uporabnikov drog (TDI), NIJZ 2023

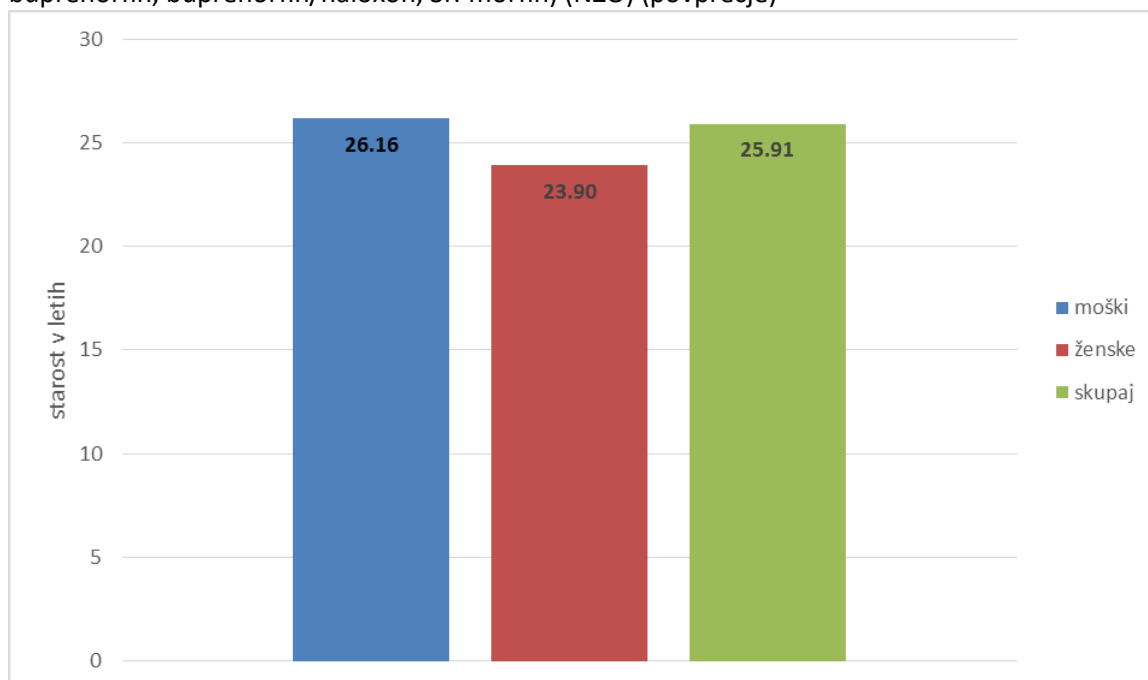
Slika 41: Vključitev v program nadomestnega zdravljenja z opiodi (metadon, buprenorfin, buprenorfin/naloxon, SR-morfin) (NZO) (%)



Vir: Evidenca obravnave uporabnikov drog (TDI), NIJZ 2023

83.8% uporabnikov prepovedanih drog je že bilo vključenih v program nadomestnega zdravljenja z opiodi (buprenorfin, buprenorfin/naloxon, SR-morfin) (NZO).

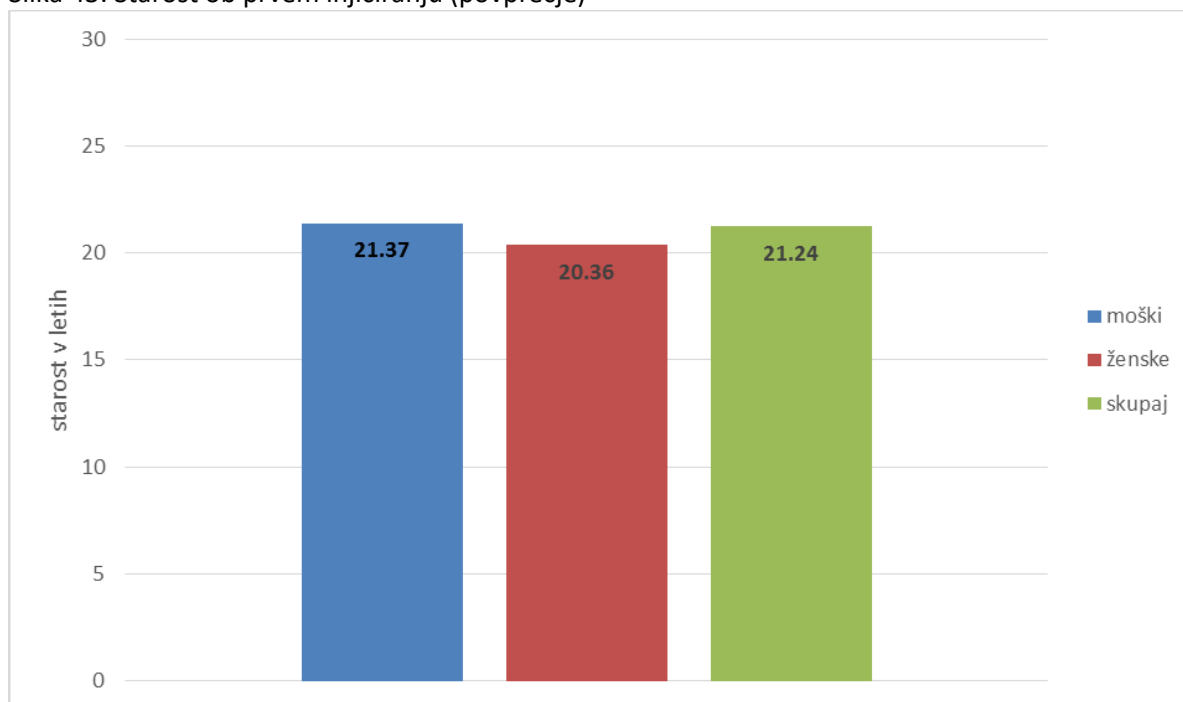
Slika 42: Starost ob prvi vključitvi v program nadomestnega zdravljenja z opiodi (metadon, buprenorfin, buprenorfin/naloxon, SR-morfin) (NZO) (povprečje)



Vir: Evidenca obravnave uporabnikov drog (TDI), NIJZ 2023

V povprečju so bili uporabniki prepovedanih drog, ob prvi vključitvi v program nadomestnega zdravljenja z opiodi, stari 25.91 let. Moški so bili povprečno stari 26.16 let, medtem ko so bile ženske povprečno stare 23.90 let.

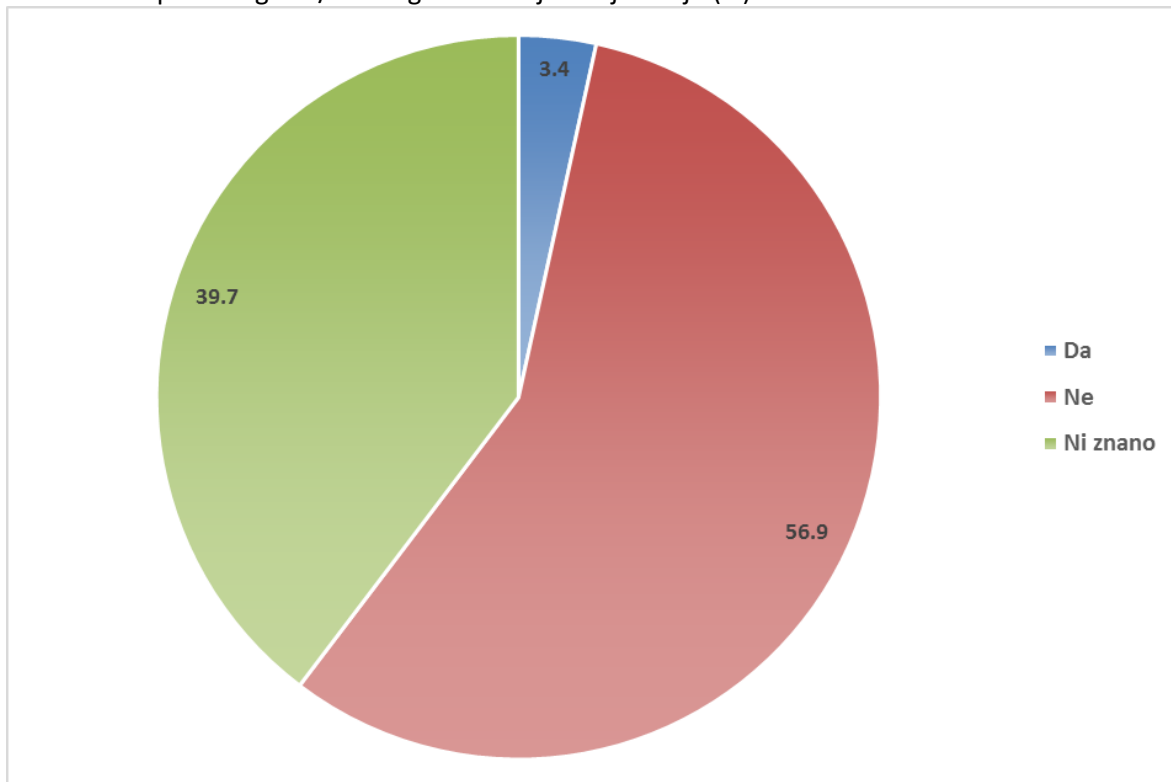
Slika 43: Starost ob prvem injiciranju (povprečje)



Vir: Evidenca obravnave uporabnikov drog (TDI), NIJZ 2023

Med uporabniki prepovedanih drog, ki so si kdajkoli injicirali drogo, so bili v povprečju stari 21.24 let. Moški so bili povprečno stari 21.37 let, medtem ko so bile ženske povprečno stare 20.36 let.

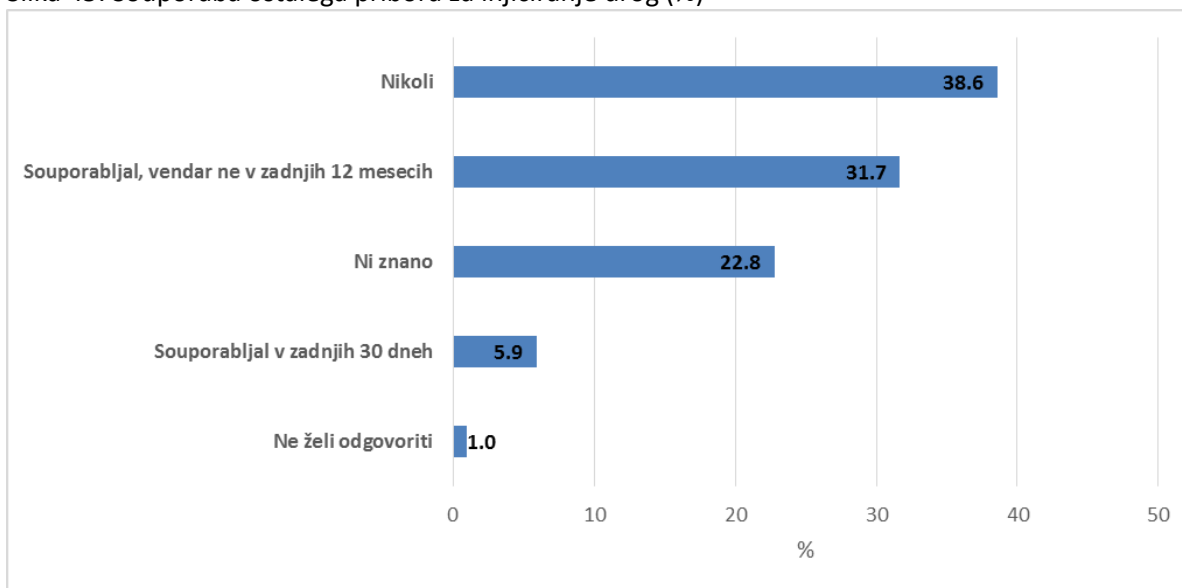
Slika 44: Souporaba igle in/ali brizge ob zadnjem injiciranju (%)



Vir: Evidenca obravnave uporabnikov drog (TDI), NIJZ 2023

Med uporabniki prepovedanih drog, ki so si kdajkoli injicirali drogo, je 56.9% navedlo, da niso souporabili igle in/ali brizge ob zadnjem injiciranju.

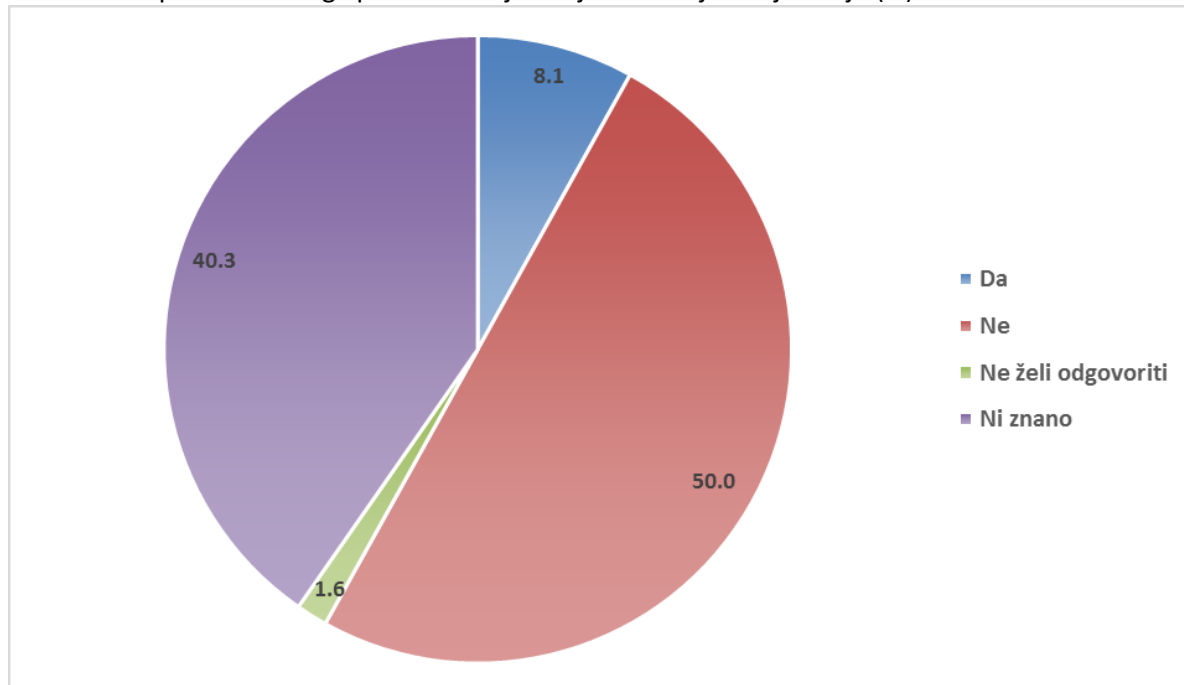
Slika 45: Souporaba ostalega pribora za injiciranje drog (%)



Vir: Evidenca obravnave uporabnikov drog (TDI), NIJZ 2023

Med uporabniki prepovedanih drog, ki so si kdajkoli injicirali drogo, je 38.6% uporabnikov navedlo, da nikoli niso souporabili ostalega pribora za injiciranje drog. 31.7% uporabnikov prepovedanih drog je souporabljalo ostali pribor za injiciranje drog, vendar ne v zadnjih 12 mesecih.

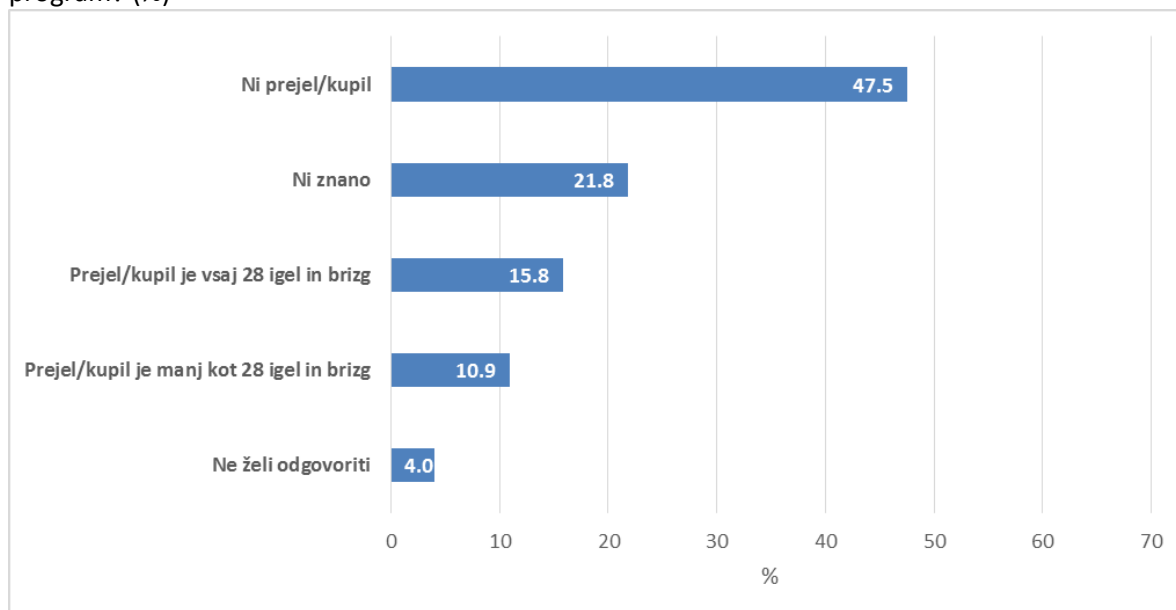
Slika 46: Souporaba ostalega pribora za injiciranje ob zadnjem injiciranju (%)



Vir: Evidenca obravnave uporabnikov drog (TDI), NIJZ 2023

Med uporabniki prepovedanih drog, ki so si kdajkoli injicirali drogo, je 50.0% navedlo, da niso souporabili ostalega pribora za injiciranje ob zadnjem injiciranju.

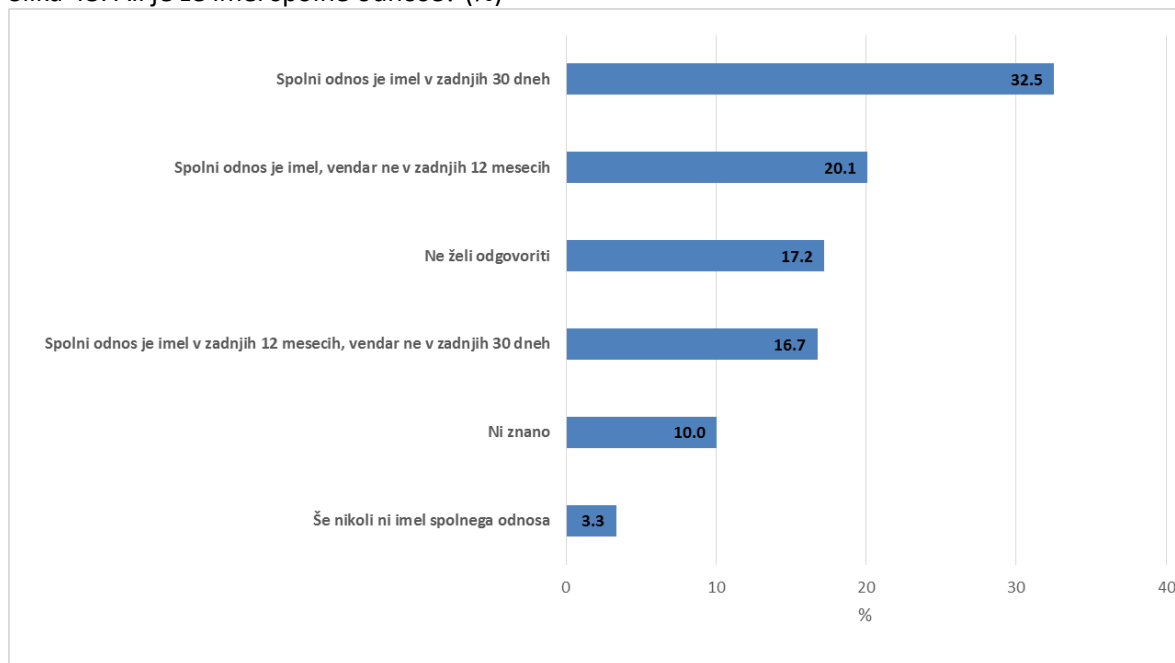
Slika 47: Ali je prejel/kupil sterilne igle in brizge v zadnjih 30 dneh pred tokratnim vstopom v program? (%)



Vir: Evidenca obravnave uporabnikov drog (TDI), NIJZ 2023

Med uporabniki prepovedanih drog, ki so si kdajkoli injicirali drogo, je 47.5% navedlo, da niso prejeli/kupili sterilne igle in brizge v zadnjih 30 dneh pred tokratnim vstopom v program zdravljenja. 15.8% uporabnikov je prejelo/kupilo vsaj 28 igel in brizg. 10.9% uporabnikov je prejelo/kupilo manj kot 28 igel in brizg v zadnjih 30 dneh pred vstopom v program zdravljenja. Za 21.8% uporabnikov prepovedanih drog ni znano ali so kupili/prejeli sterilne igle in brizge v zadnjih 30 dneh pred vstopom v program zdravljenja.

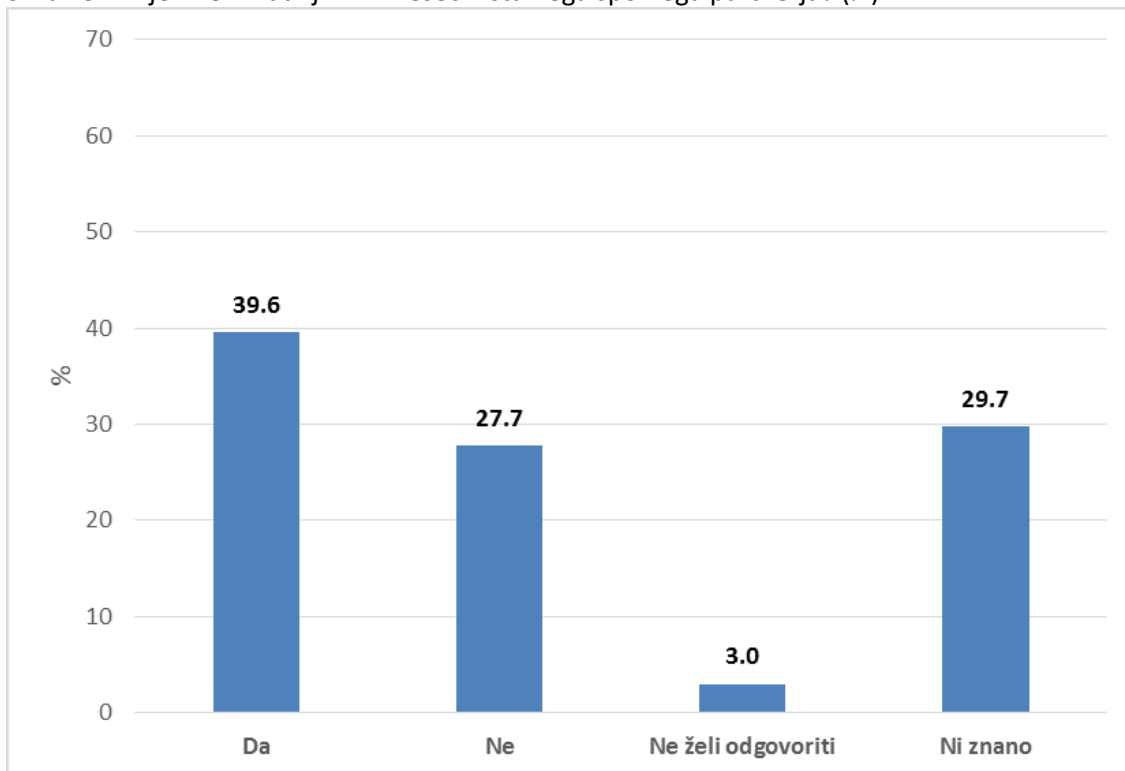
Slika 48: Ali je že imel spolne odnose? (%)



Vir: Evidenca obravnave uporabnikov drog (TDI), NIJZ 2023

Največ uporabnikov prepovedanih drog (32.5%) je povedalo, da so imeli spolni odnos v zadnjih 30 dneh. 20.1% uporabnikov je imelo spolni odnos, vendar ne v zadnjih 12 mesecih. 16.7% uporabnikov je imelo spolne odnose v zadnjih 12 mesecih, vendar ne v zadnjih 30 dneh. Za 10.0% uporabnikov ni znano ali so že imeli spolni odnos.

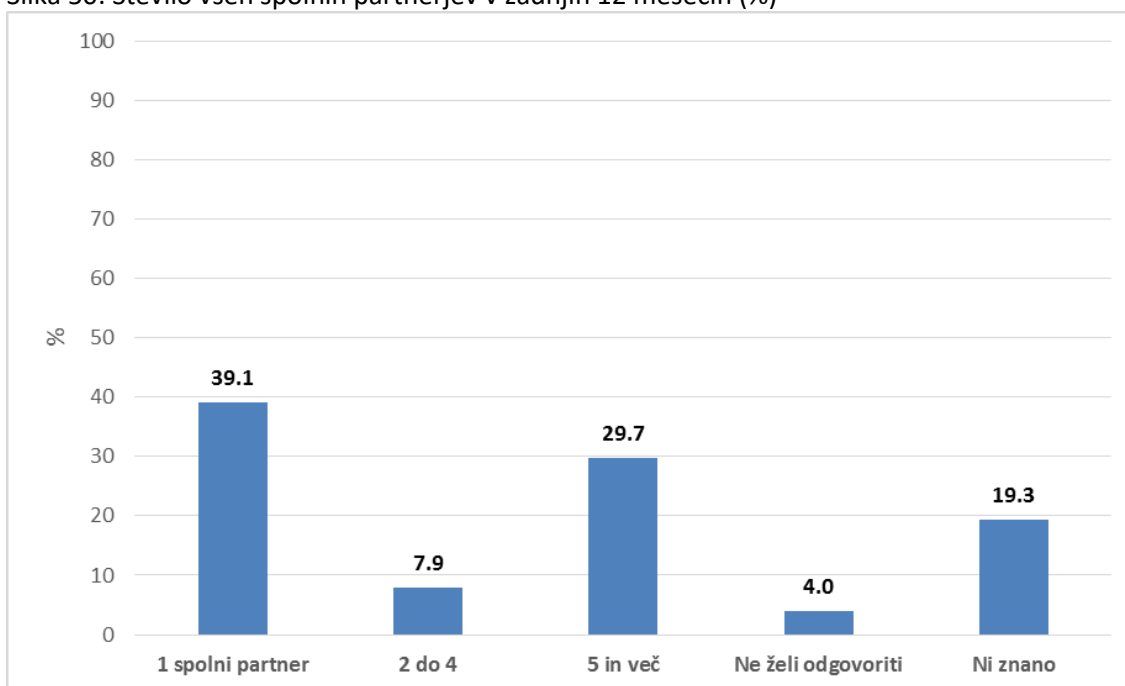
Slika 49: Ali je imel v zadnjih 12 mesecih stalnega spolnega partnerja? (%)



Vir: Evidenca obravnave uporabnikov drog (TDI), NIJZ 2023

Med uporabniki prepovedanih drog, ki so že imeli spolni odnos, je 39.6% navedlo, da so imeli v zadnjih 12 mesecih stalnega spolnega partnerja. 27.7% uporabnikov je povedalo, da v zadnjih 12 mesecih niso imeli stalnega spolnega partnerja.

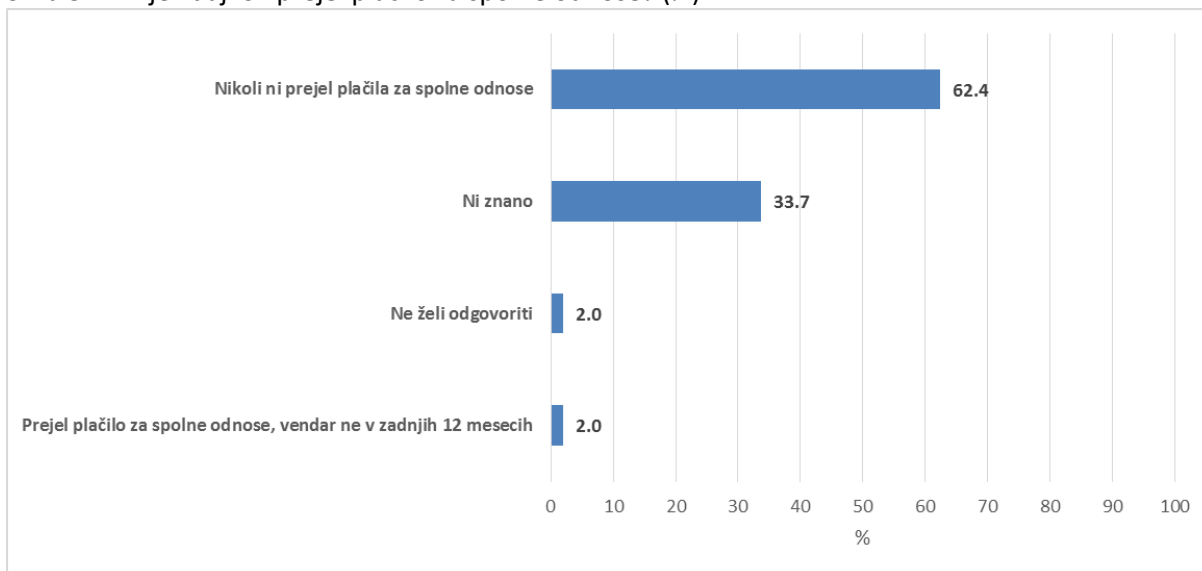
Slika 50: Število vseh spolnih partnerjev v zadnjih 12 mesecih (%)



Vir: Evidenca obravnave uporabnikov drog (TDI), NIJZ 2023

Med uporabniki prepovedanih drog, ki so že imeli spolni odnos, je 39.1% navedlo, da so imeli enega spolnega partnerja v zadnjih 12 mesecih. 7.9% uporabnikov je odgovorilo, da so imeli od dva do štiri spolne partnerje v zadnjih 12 mesecih. 29.7% uporabnikov prepovedanih drog je povedalo, da so imeli pet in več spolnih partnerjev v zadnjih 12 mesecih. Za 19.3% uporabnikov prepovedanih drog ni znano število spolnih partnerjev v zadnjih 12 mesecih.

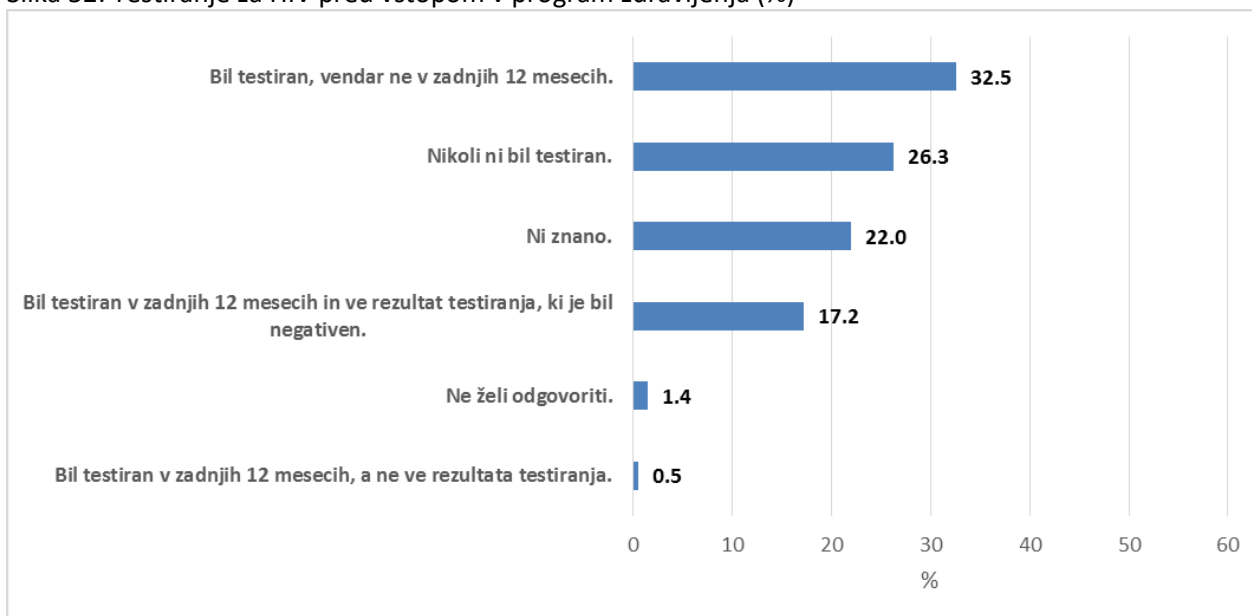
Slika 51: Ali je kdajkoli prejel plačilo za spolne odnose? (%)



Vir: Evidenca obravnave uporabnikov drog (TDI), NIJZ 2023

Med uporabniki prepovedanih drog, ki so že imeli spolne odnose, je 62.4% povedalo, da nikoli niso prejeli plačila za spolne odnose.

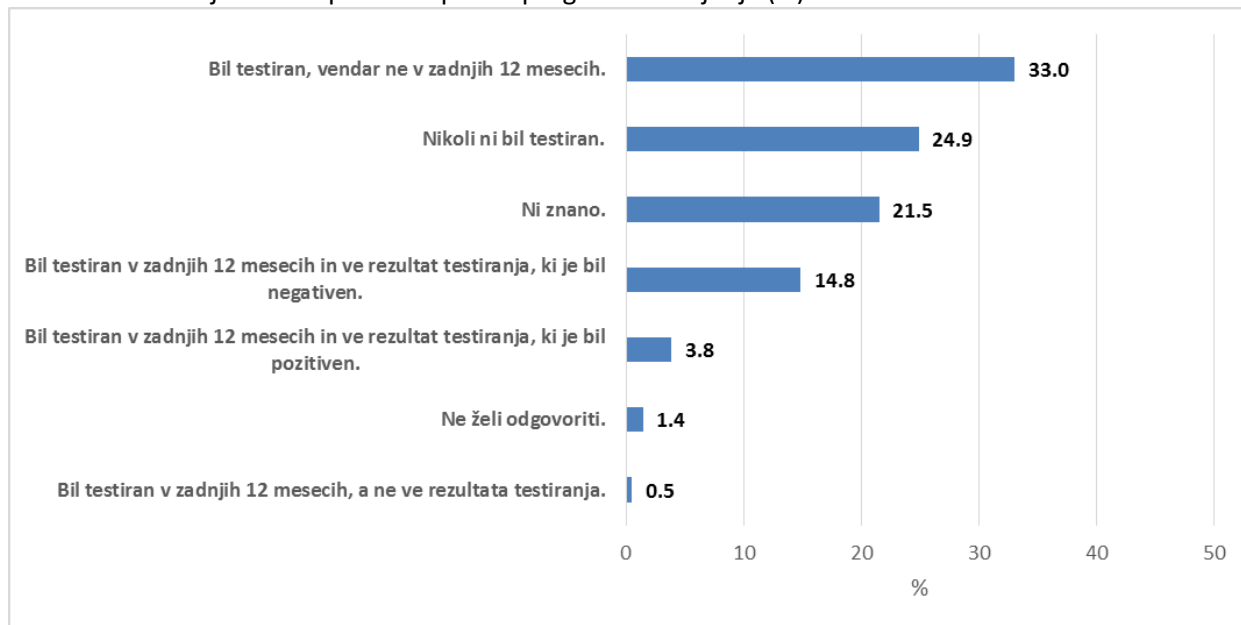
Slika 52: Testiranje za HIV pred vstopom v program zdravljenja (%)



Vir: Evidenca obravnave uporabnikov drog (TDI), NIJZ 2023

32.5% uporabnikov prepovedanih drog je bilo testiranih za HIV, vendar ne v zadnjih 12 mesecih. 17.2% uporabnikov prepovedanih drog je bilo testiranih za HIV v zadnjih 12 mesecih in vedo rezultat testiranja, ki je bil negativen. 26.3% uporabnikov ni bilo nikoli testiranih za HIV.

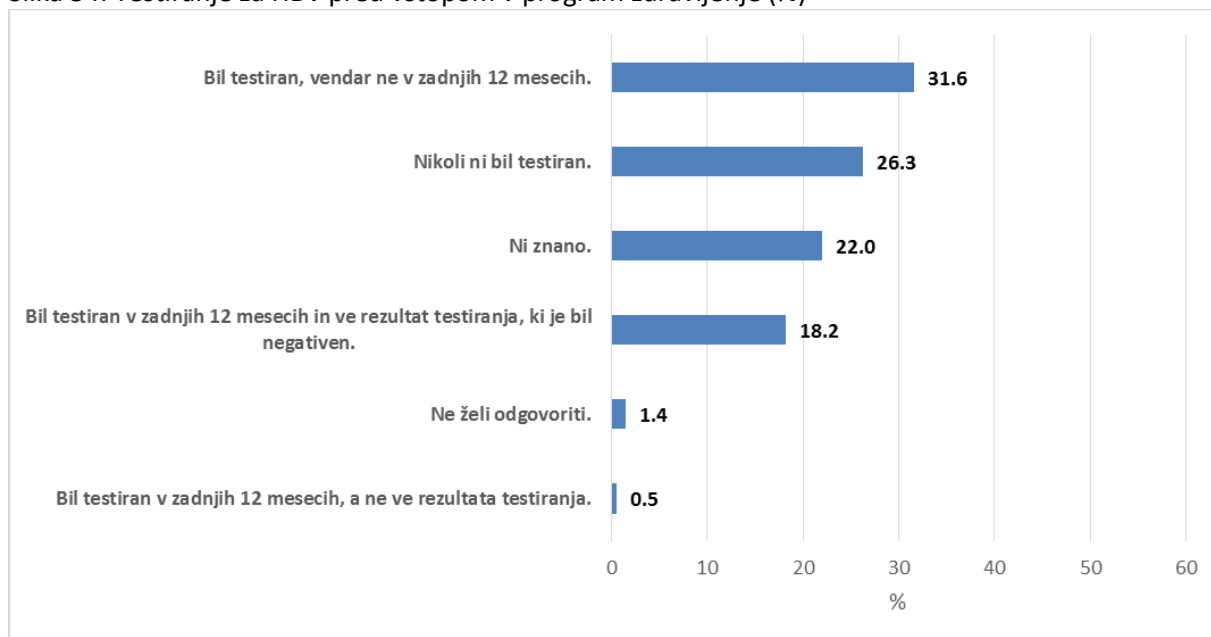
Slika 53: Testiranje za HCV pred vstopom v program zdravljenja (%)



Vir: Evidenca obravnave uporabnikov drog (TDI), NIJZ 2023

33.0% uporabnikov prepovedanih drog je bilo testiranih za HCV pred vstopom v program zdravljenja, vendar ne v zadnjih 12 mesecih. 24.9% uporabnikov ni bilo nikoli testiranih za HCV. 14.8% uporabnikov je bilo testiranih za HCV v zadnjih 12 mesecih in vedo rezultat testiranja, ki je bil negativen.

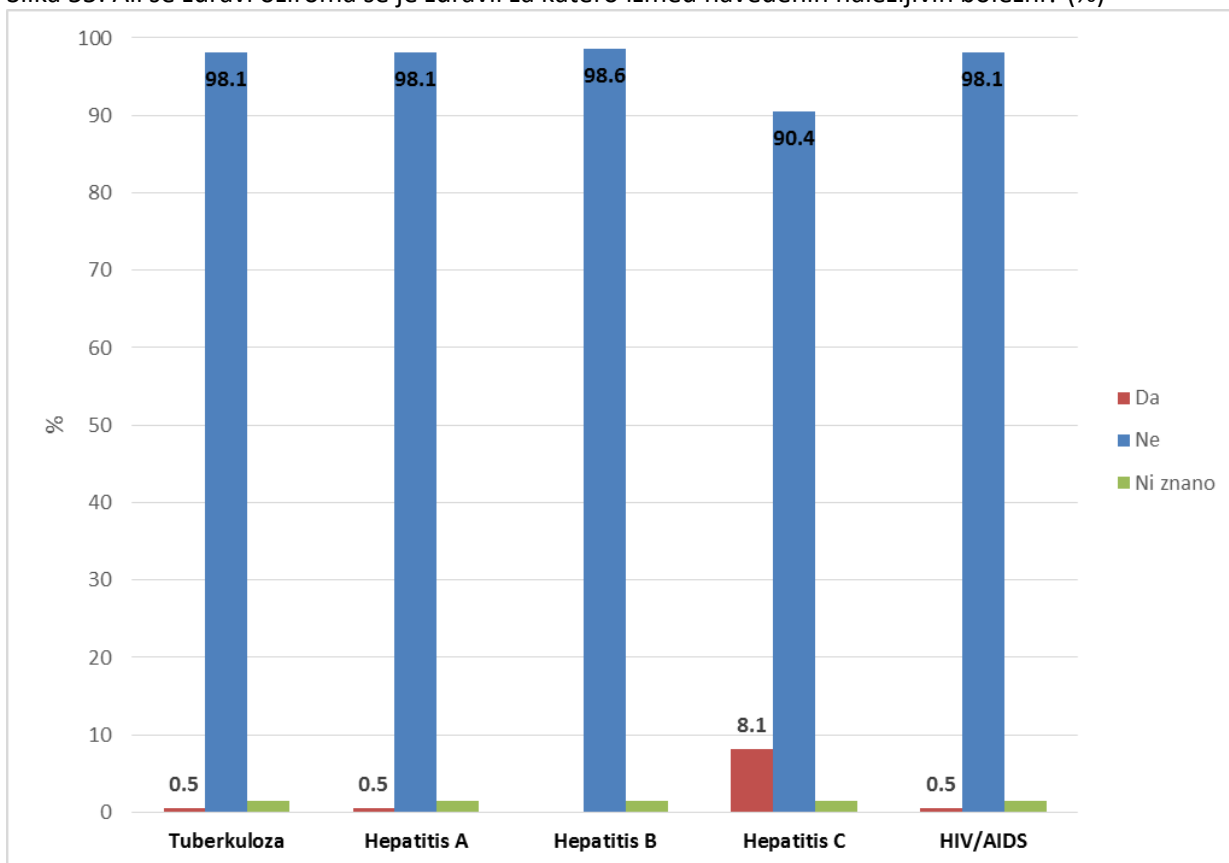
Slika 54: Testiranje za HBV pred vstopom v program zdravljenje (%)



Vir: Evidenca obravnave uporabnikov drog (TDI), NIJZ 2023

31.6% uporabnikov prepovedanih drog je bilo testiranih za HBV pred vstopom v program zdravljenja, vendar ne v zadnjih 12 mesecih. 26.3% uporabnikov ni bilo nikoli testiranih za HBV. 18.2% uporabnikov prepovedanih drog je bilo testiranih za HBV v zadnjih 12 mesecih in vedo rezultat testiranja, ki je bil negativen.

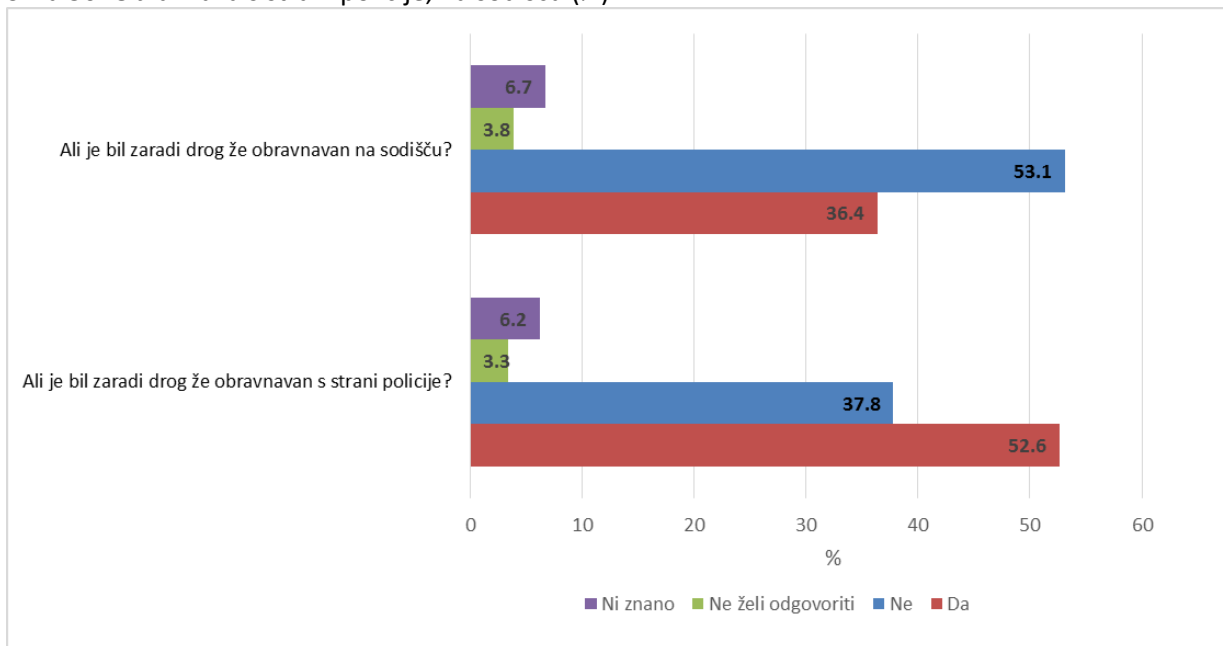
Slika 55: Ali se zdravi oziroma se je zdravil za katero izmed navedenih nalezljivih bolezni? (%)



Vir: Evidenca obravnave uporabnikov drog (TDI), NIJZ 2023

Večina uporabnikov prepovedanih drog se ni zdravilo zaradi tuberkuloze, hepatitisa A, hepatitisa B, hepatitisa C in HIV-a/AIDS-a.

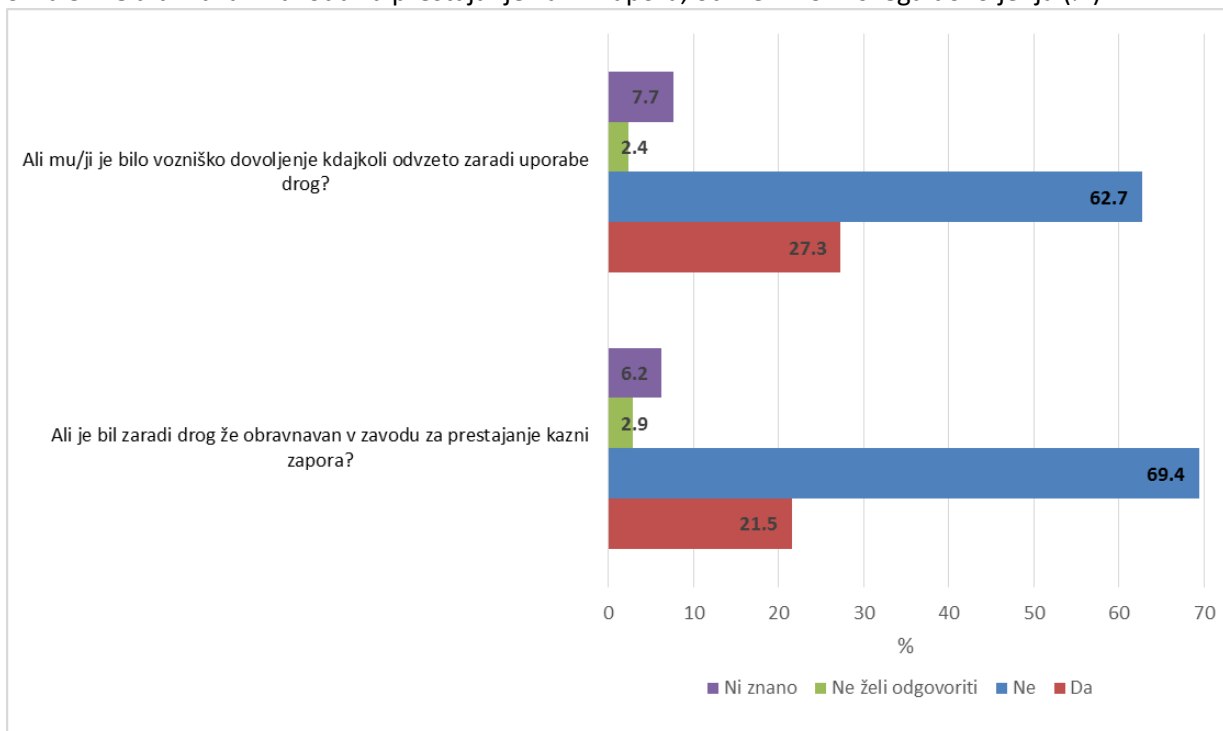
Slika 56: Obravnava s strani policije, na sodišču (%)



Vir: Evidenca obravnave uporabnikov drog (TDI), NIJZ 2023

36.4% uporabnikov prepovedanih drog je že bilo obravnavanih na sodišču zaradi problemov, ki so bili povezani z drogo. 52.6% uporabnikov je že bilo obravnavanih s strani policije, kar pomeni, da so bili pridržani zaradi prekrška ali kaznivega dejanja povezanega z drogami.

Slika 57: Obravnava v zavodu za prestajanje kazni zapora, odvzem vozniškega dovoljenja (%)



Vir: Evidenca obravnave uporabnikov drog (TDI), NIJZ 2023

27.3% uporabnikom prepovedanih drog je bilo odvzeto voziško dovoljenje zaradi vožnje pod vplivom drog. 21.5% uporabnikov je bilo obravnavanih v zavodu za prestajanje kazni zapora zaradi kaznivih dejanj, povezanih z drogami.