



Evidenca obravnave uporabnikov drog

v letu obravnave 2023

Neprekinjena obravnava

NIJZ Nacionalni inštitut
za javno zdravje



Ljubljana, 2024

Poročilo izdelali:

Nacionalni inštitut za javno zdravje:

Nataša Delfar, Zdravstveno podatkovni center

Mateja Jandl, Center za proučevanje in razvoj zdravja

David Breznikar, Zdravstveno podatkovni center

Tina Zupanec, Zdravstveno podatkovni center

Za vsebino poročila so odgovorni avtorji poročila.

Tekst ni lektoriran.

Spletni naslov Nacionalnega inštituta za javno zdravje: <https://www.nijz.si/>

Spletni naslov poročila: <https://nijz.si/publikacije/evidenca-obravnave-uporabnikov-drog-v-letu-obravnave-2023-neprekinjena-obravnav/>

Kontaktne naslovi:

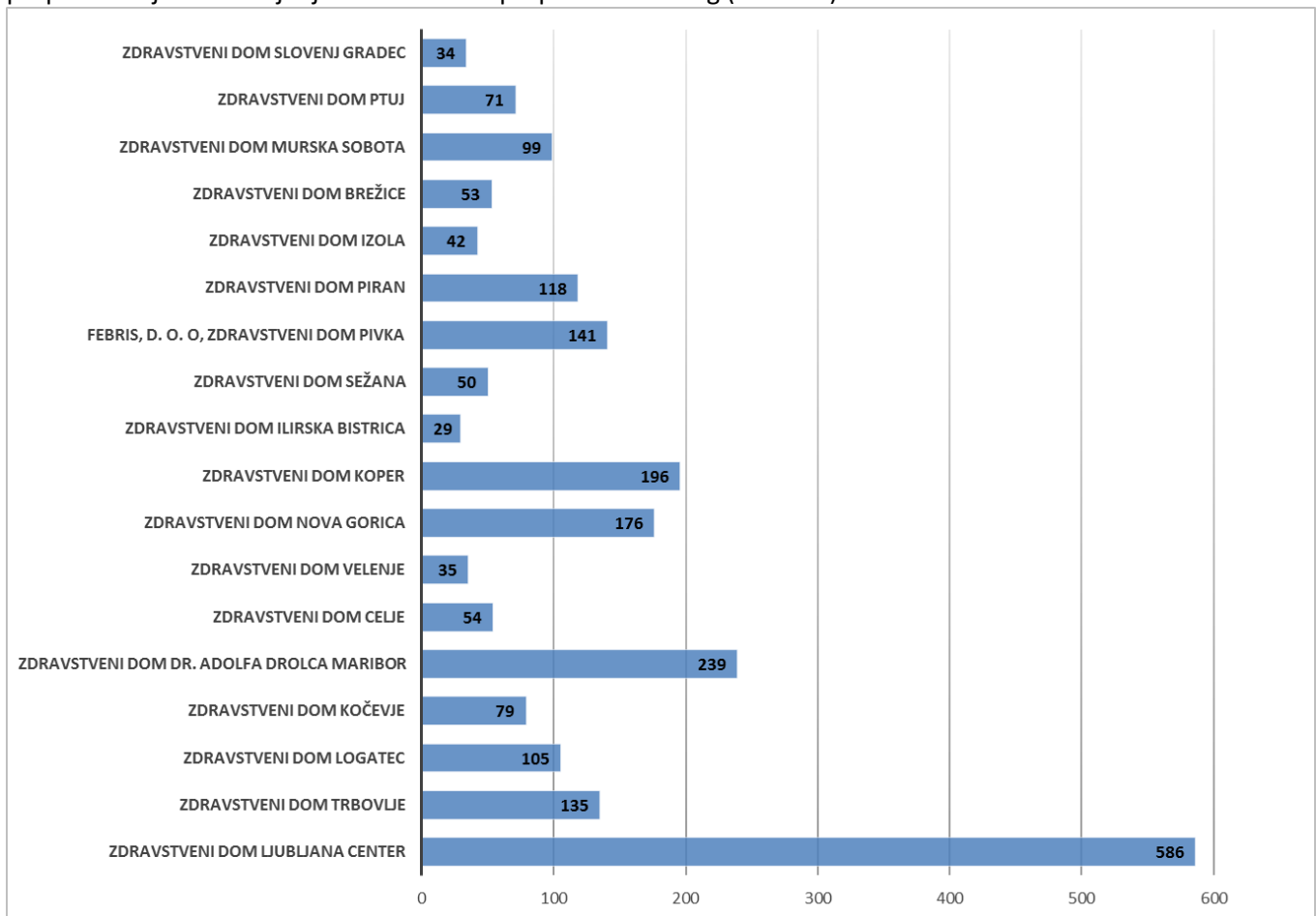
natasa.delfar@nijz.si

mateja.jandl@nijz.si

Evidenca obravnave uporabnikov drog - NEPREKINJENA OBRAVNAVA je vprašalnik, v katerega se evidentira vsaka oseba (po metodi intervjuja), ki je neprekinjeno v obravnavi v rednem programu obravnave zaradi uživanja prepovedanih drog iz preteklega leta. V neprekinjeni obravnavi za leto obravnave 2023 je bilo 2242 uporabnikov prepovedanih drog.

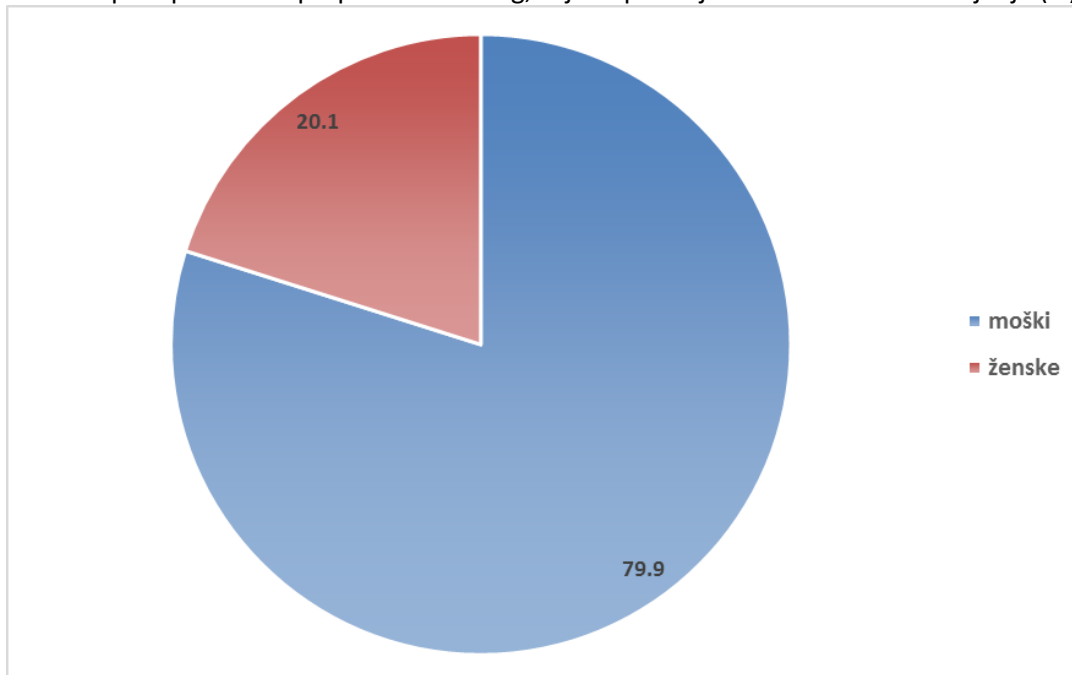
Vprašalnik za neprekinjene obravnave smo v letu 2022 posodobili, dodali vprašanja in vzpostavili spletno aplikacijo. Do leta 2022 je potekalo poročanje podatkov v papirni obliki. Sedaj se podatki poročajo preko spletne aplikacije in ne več na papirju. Vsi centri so za leto obravnave 2023 poročali podatke preko spletne aplikacije.

Slika 1: Število uporabnikov prepovedanih drog, ki so neprekinjeno v obravnavi, po Centrih za preprečevanje in zdravljenje odvisnosti od prepovedanih drog (CPZOPD)



Vir: Evidenca obravnave uporabnikov drog (TDI), NIJZ 2023

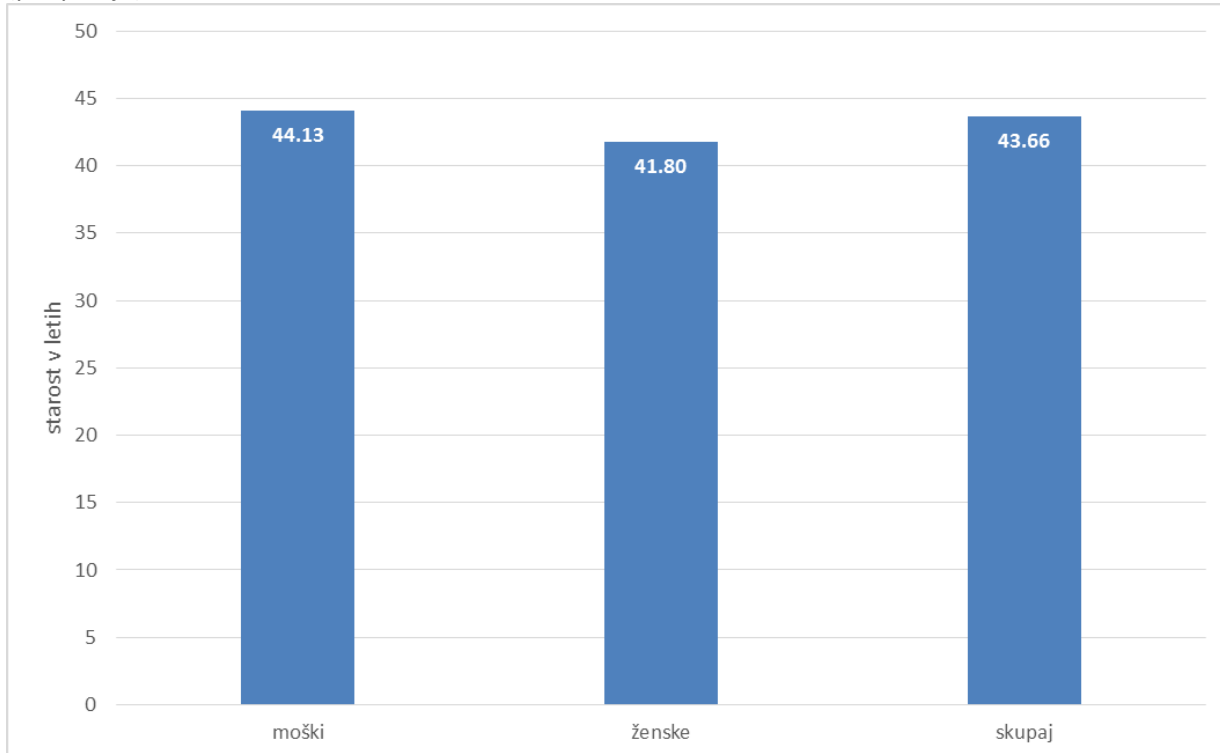
Slika 2: Spol uporabnika prepovedanih drog, ki je neprekinjeno v obravnavi zdravljenja (%)



Vir: Evidenca obravnave uporabnikov drog (TDI), NIJZ 2023

V neprekinjeni obravnavi zdravljenja je bilo v letu 2023 79.9% moških, 20.1% žensk.

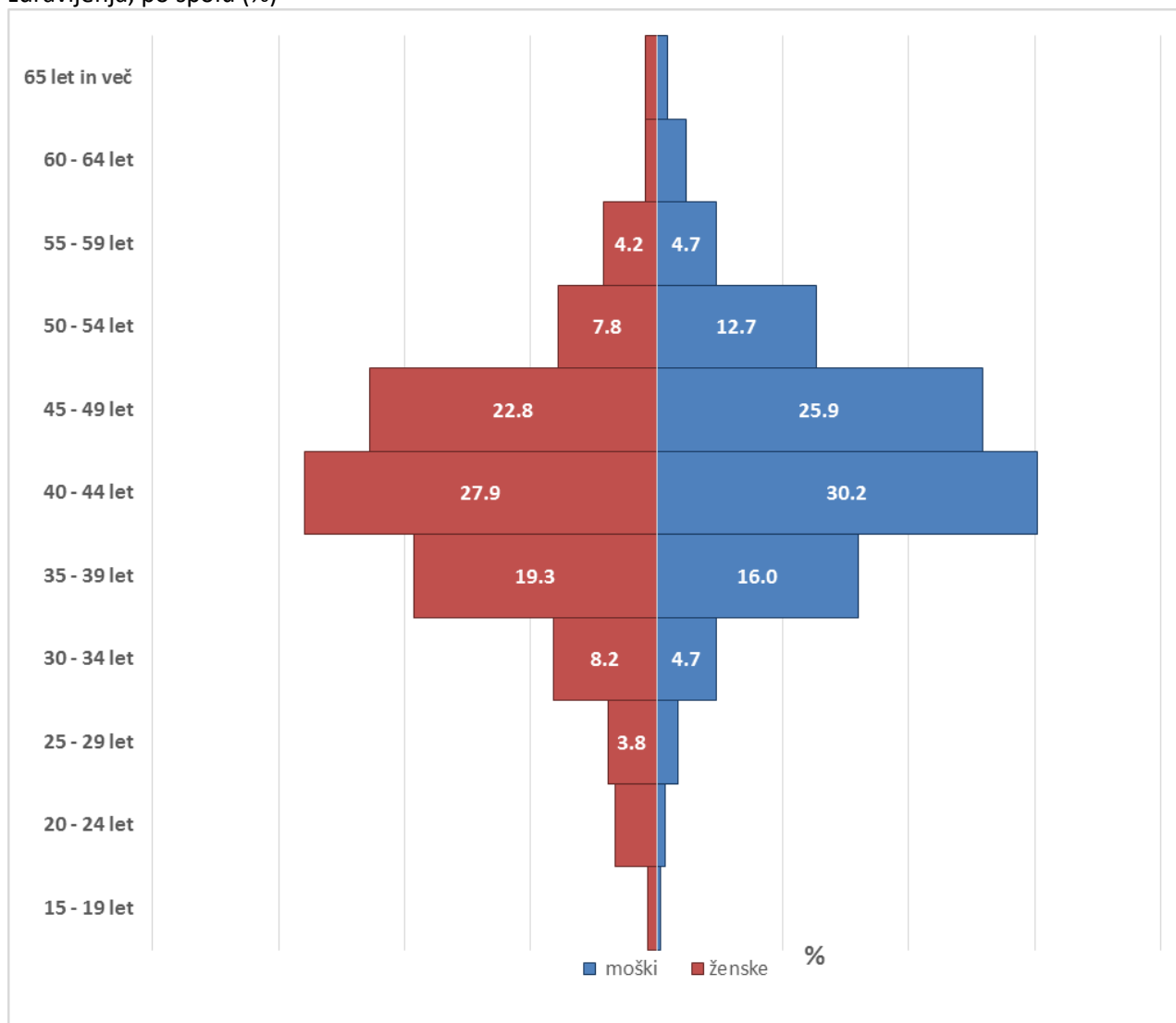
Slika 3: Povprečna starost uporabnikov prepovedanih drog, ki so neprekinjeno v obravnavi po spolu (povprečje)



Vir: Evidenca obravnave uporabnikov drog (TDI), NIJZ 2023

Uporabniki prepovedanih drog, ki so bili neprekinjeno v obravnavi zdravljenja, so bili v povprečju stari 43.66 let. Moški so bili povprečno stari 44.13 let, medtem ko je bila povprečna starost žensk 41.80 let.

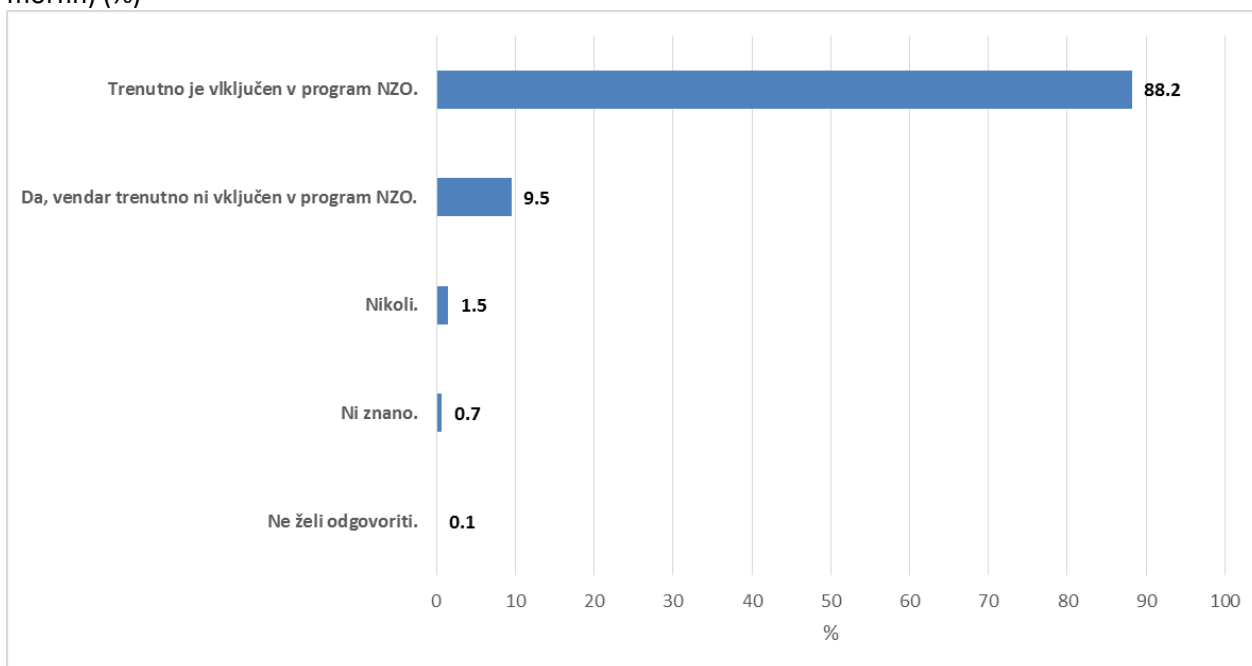
Slika 4: Starostne skupine uporabnikov prepovedanih drog, ki so neprekinjeno v obravnavi zdravljenja, po spolu (%)



Vir: Evidenca obravnave uporabnikov drog (TDI), NIJZ 2023

Največ uporabnikov prepovedanih drog, ki so bili neprekinjeno v obravnavi zdravljenja, je bilo v starosti od 40 do 44 let. Starostna struktura uporabnikov prepovedanih drog, ki so neprekinjeno v obravnavi, je podobna za moške kot za ženske. Med moškimi uporabniki prepovedanih drog je bilo 30.2% uporabnikov v starosti od 40 do 44 let, 16.0% moških je bilo v starosti od 35 do 39 let, 25.9% moških je bilo v starosti od 45 do 49 let. Medtem, ko je bilo med ženskami 27.9% v starosti od 40 do 44 let, 19.3% žensk je bilo v starosti od 35 do 39 let in 22.8% žensk je bilo v starosti od 45 do 49 let.

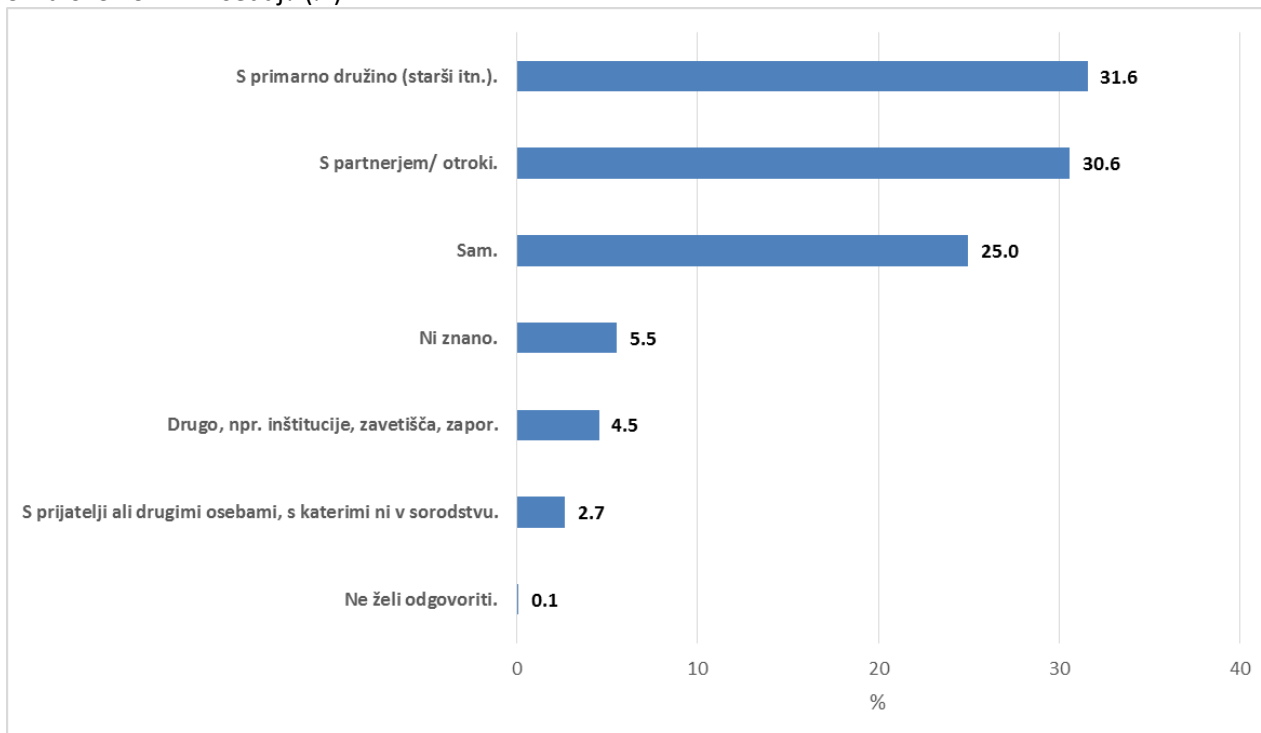
Slika 5: Nadomestno zdravljenje z opiodi (NZO: metadon, buprenorfin, buprenorfin/naloxon, SR-morfin) (%)



Vir: Evidenca obravnave uporabnikov drog (TDI), NIJZ 2023

88.2% uporabnikov prepovedanih drog je trenutno vključenih v nadomestno zdravljenje z opiodi.

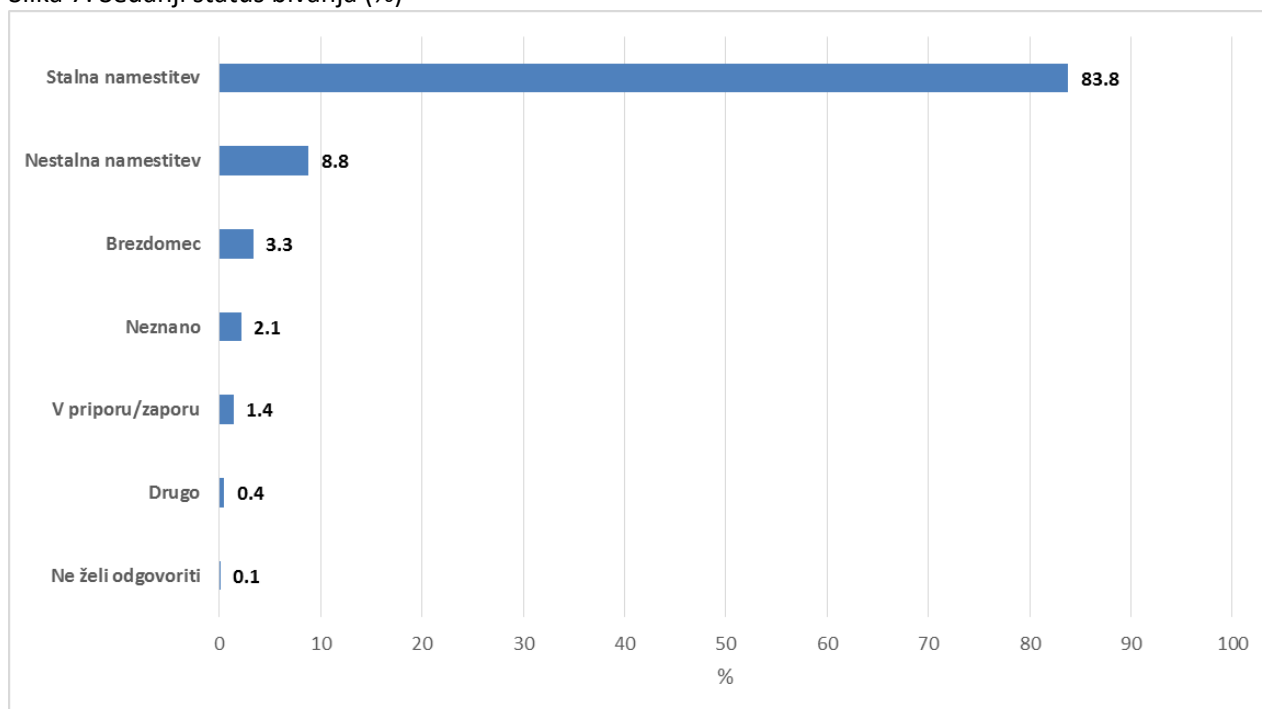
Slika 6: S kom živi sedaj? (%)



Vir: Evidenca obravnave uporabnikov drog (TDI), NIJZ 2023

31.6% uporabnikov prepovedanih drog, ki so neprekinjeno v obravnavi živi s primarno družino, 30.6% uporabnikov živi s partnerjem/otroki, 25.0% uporabnikov živi samih.

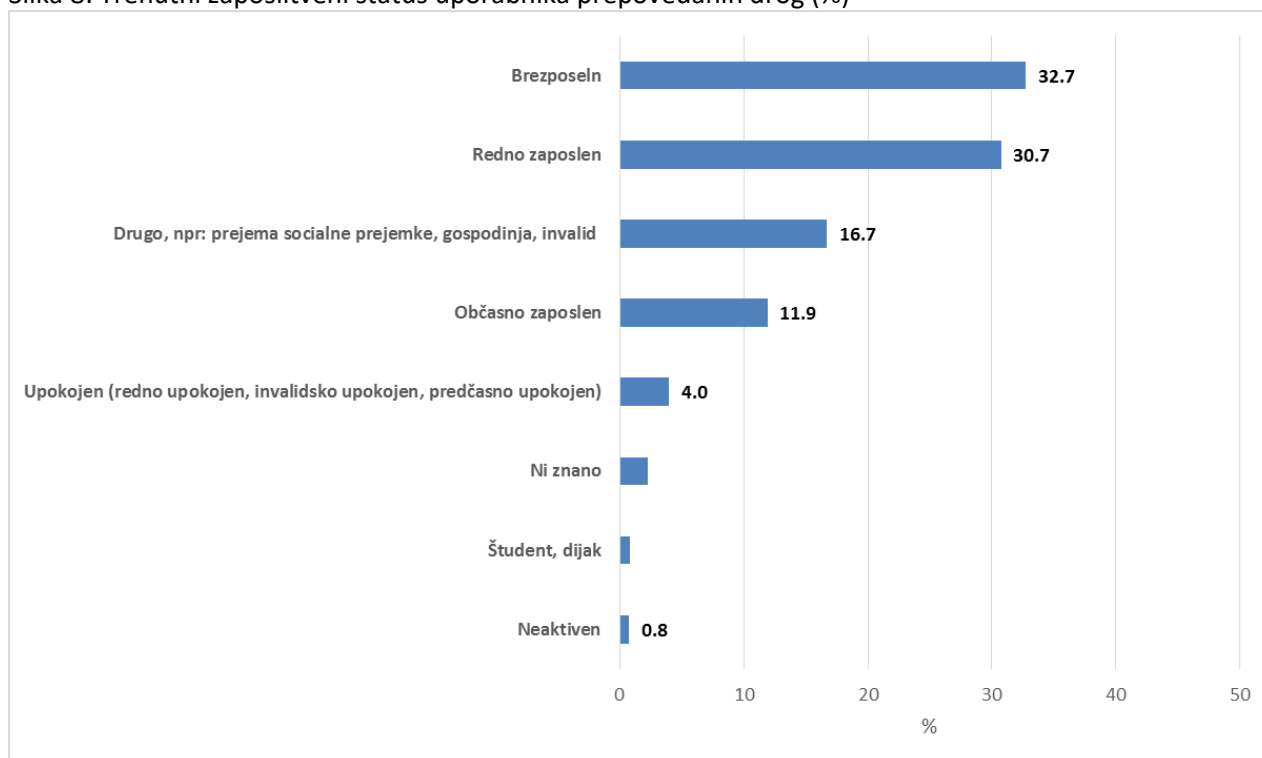
Slika 7: Sedanji status bivanja (%)



Vir: Evidenca obravnave uporabnikov drog (TDI), NIJZ 2023

Stalno namestitev ima 83.8% uporabnikov prepovedanih drog, ki so v neprekinjeni obravnavi.

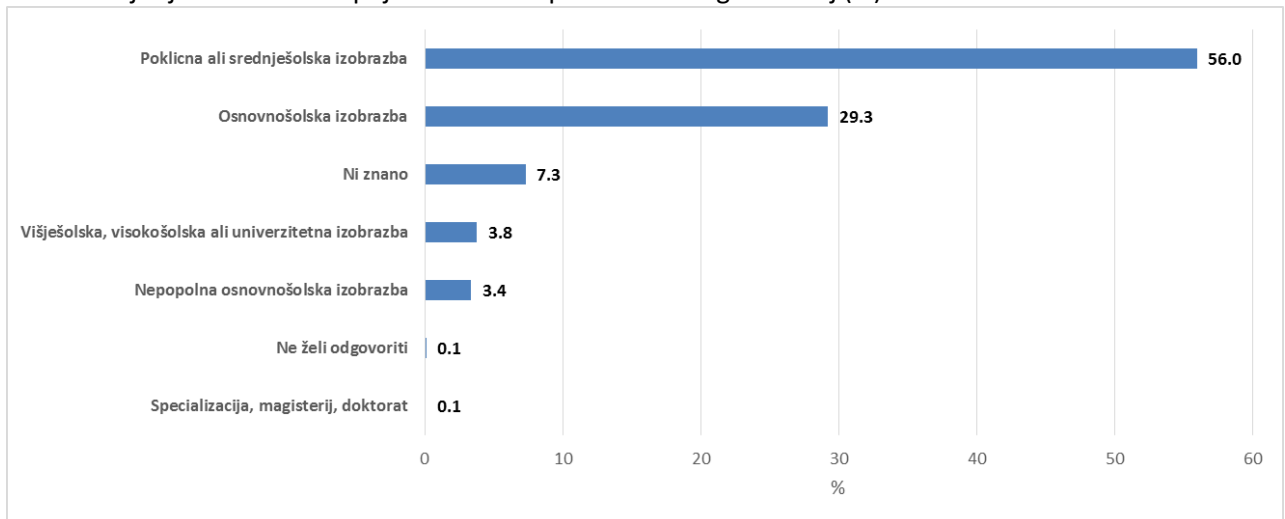
Slika 8: Trenutni zaposlitveni status uporabnika prepovedanih drog (%)



Vir: Evidenca obravnave uporabnikov drog (TDI), NIJZ 2023

Redno zaposlenih je 30.7% uporabnikov prepovedanih drog, 32.7% uporabnikov je brezposelnih. Za 16.7% uporabnikov prepovedanih drog, ki so neprekinjeno v obravnavi, je trenutni zaposlitveni status drugo kot je npr. prejema socialne prejemke, gospodinja, invalid.

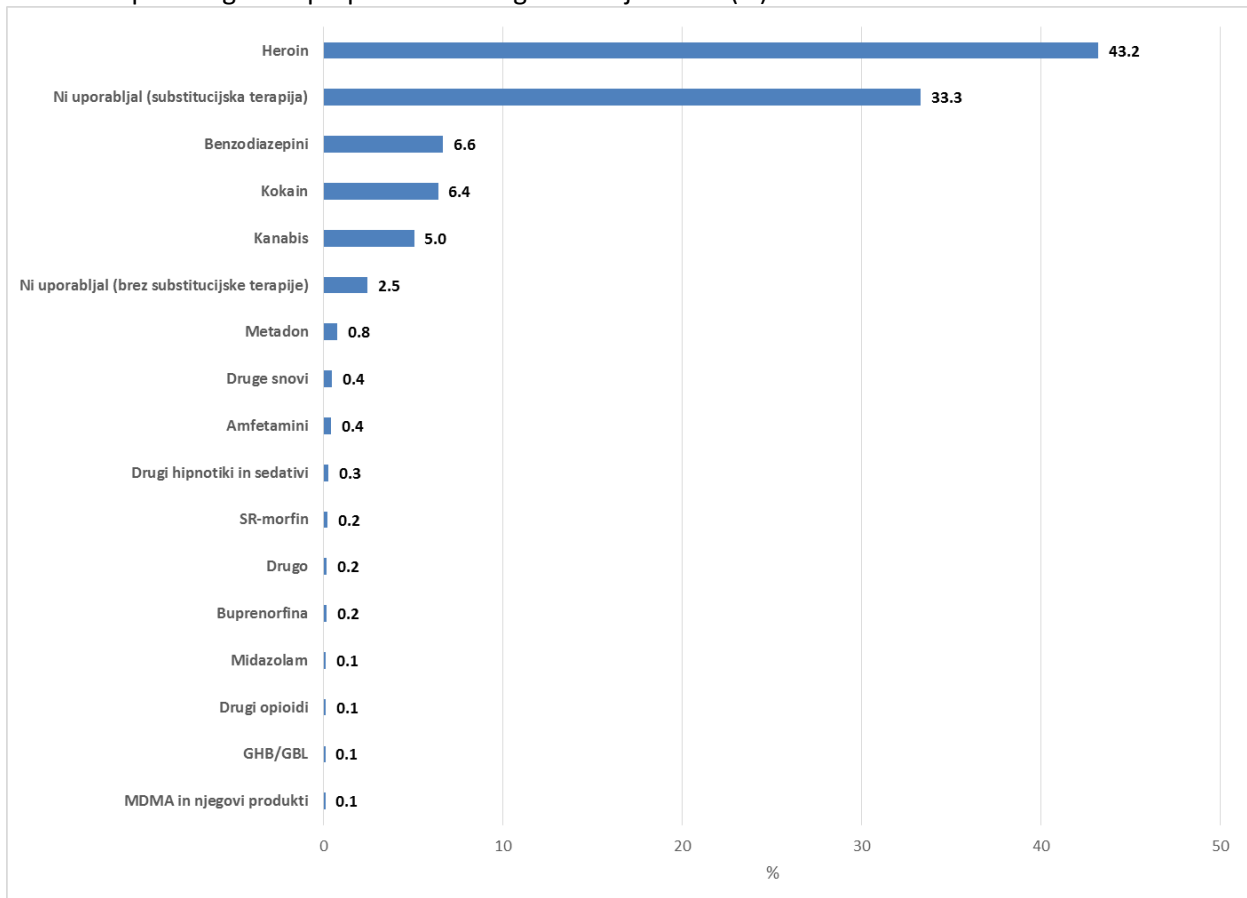
Slika 9: Najvišja dosežena stopnja izobrazbe uporabnika drog do sedaj (%)



Vir: Evidenca obravnave uporabnikov drog (TDI), NIJZ 2023

Največ uporabnikov prepovedanih drog je doseglo poklicno ali srednješolsko izobrazbo (56.0%) in osnovnošolsko izobrazbo (29.3%).

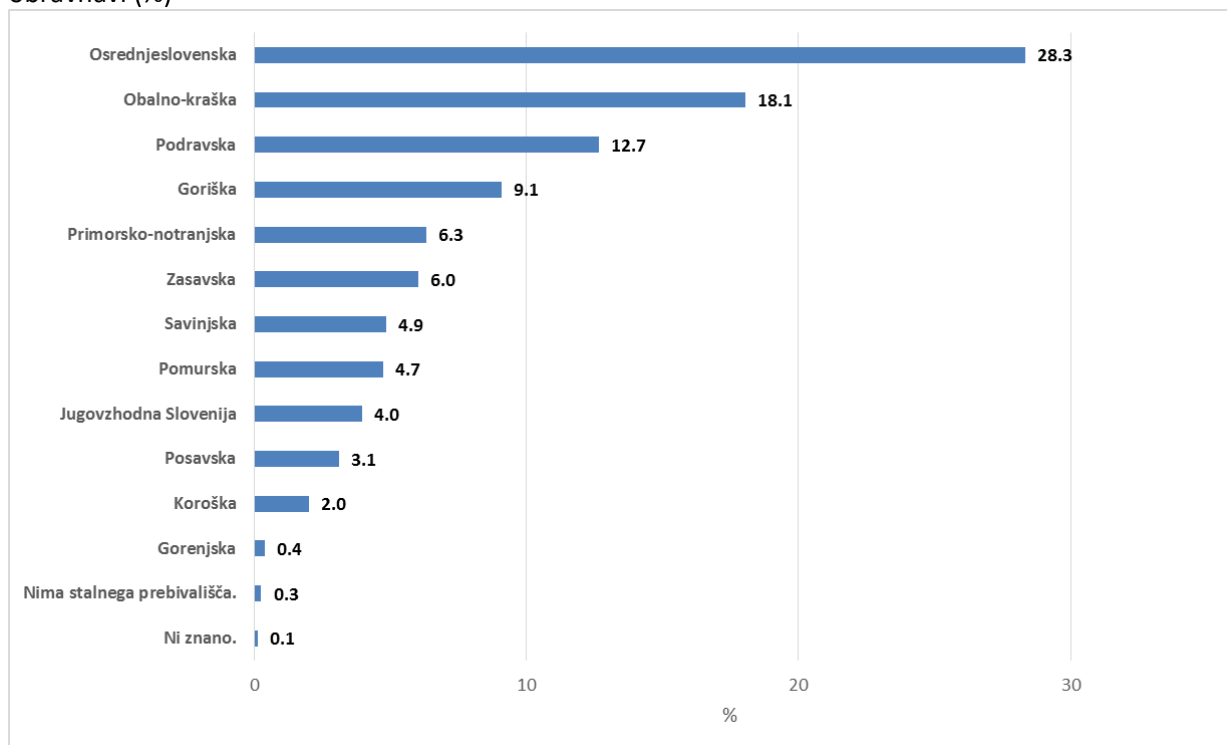
Slika 10: Uporaba glavne prepovedane droge v zadnjem letu (%)



Vir: Evidenca obravnave uporabnikov drog (TDI), NIJZ 2023

43.2% uporabnikov drog, vključenih v neprekinjeno obravnavo, je navedlo, da so v zadnjem letu uporabljali heroin kot glavno drogo. 33.3% pa jih je navedlo, da v omenjenem obdobju niso uporabili nobene prepovedane droge.

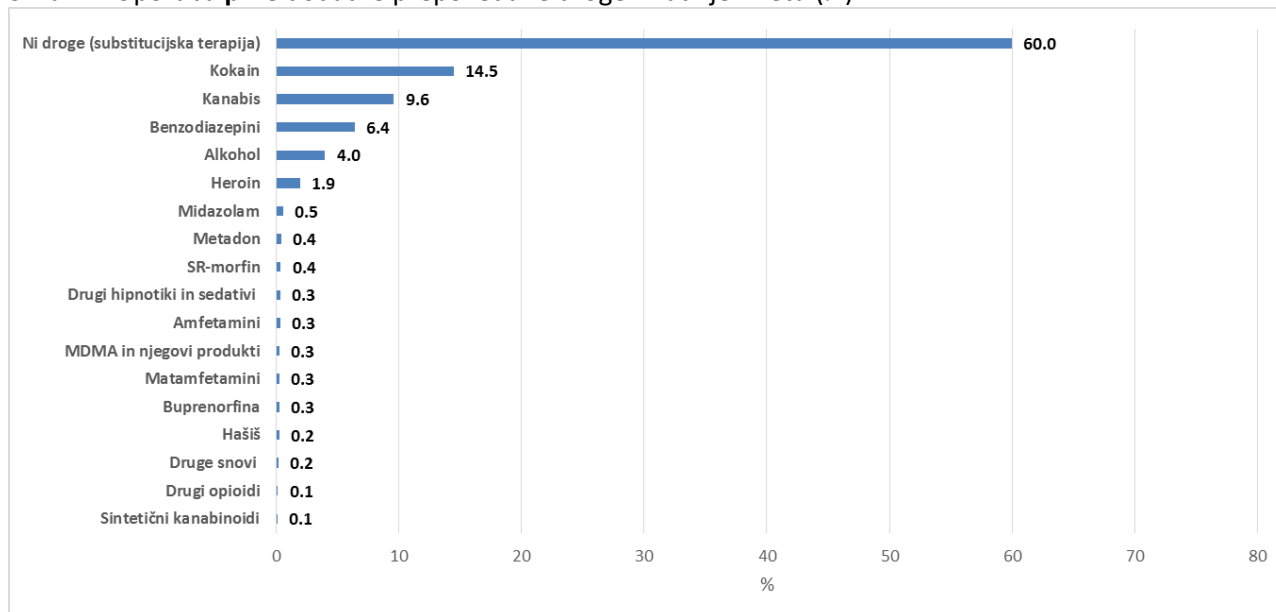
Slika 11: Stalno prebivališče v statistični regiji uporabnikov prepovedanih drog, ki so neprekinjeno v obravnavi (%)



Vir: Evidenca obravnave uporabnikov drog (TDI), NIJZ 2023

Med uporabniki prepovedanih drog, ki so bili neprekinjeno v obravnavi zdravljenja, je imelo 28.3% stalno prebivališče v Osrednjeslovenski statistični regiji. 18.1% uporabnikov je imelo stalno prebivališče v Obalno - kraški statistični regiji, 12.7% uporabnikov prepovedanih drog, ki so bili neprekinjeno v obravnavi, je imelo stalno prebivališče v Podravski statistični regiji.

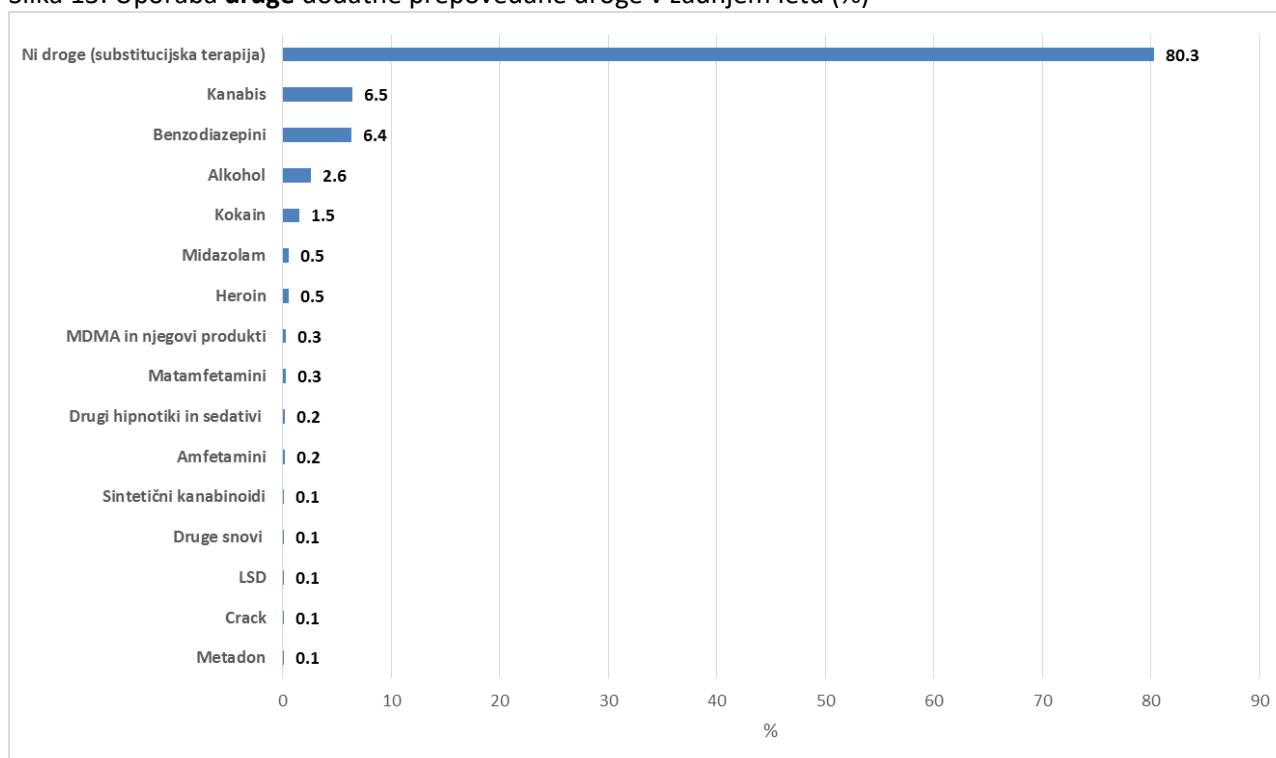
Slika 12: Uporaba **prve** dodatne prepovedane droge v zadnjem letu (%)



Vir: Evidenca obravnave uporabnikov drog (TDI), NIJZ 2023

60.0% uporabnikov prepovedanih drog, ki so bili neprekinjeno v obravnavi, je povedalo, da v zadnjem letu niso uporabljali prve dodatne prepovedane droge.

Slika 13: Uporaba **druge** dodatne prepovedane droge v zadnjem letu (%)

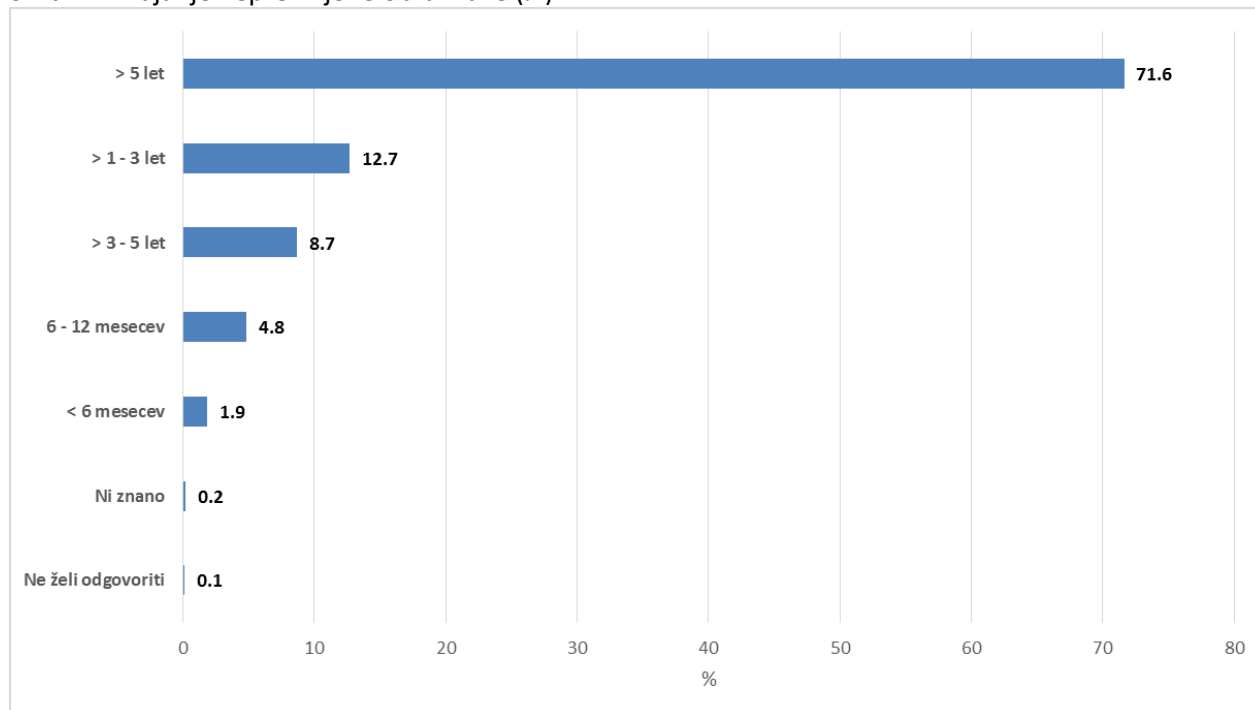


Vir: Evidenca obravnave uporabnikov drog (TDI), NIJZ 2023

80.3% uporabnikov prepovedanih drog, ki so bili neprekinjeno v obravnavi, je navedlo, da v zadnjem letu niso uporabljali druge dodatne droge.

Uporaba alkohola hkrati z uporabo prepovedanih drog dodatno prispeva k razvoju zasvojenosti in povzroča več kombiniranih zdravstvenih težav in težav v duševnem zdravju. 8.5 % uporabnikov, ki so bili neprekinjeno v obravnavi zdravljenja, je uporabilo alkohol v zadnjem letu.

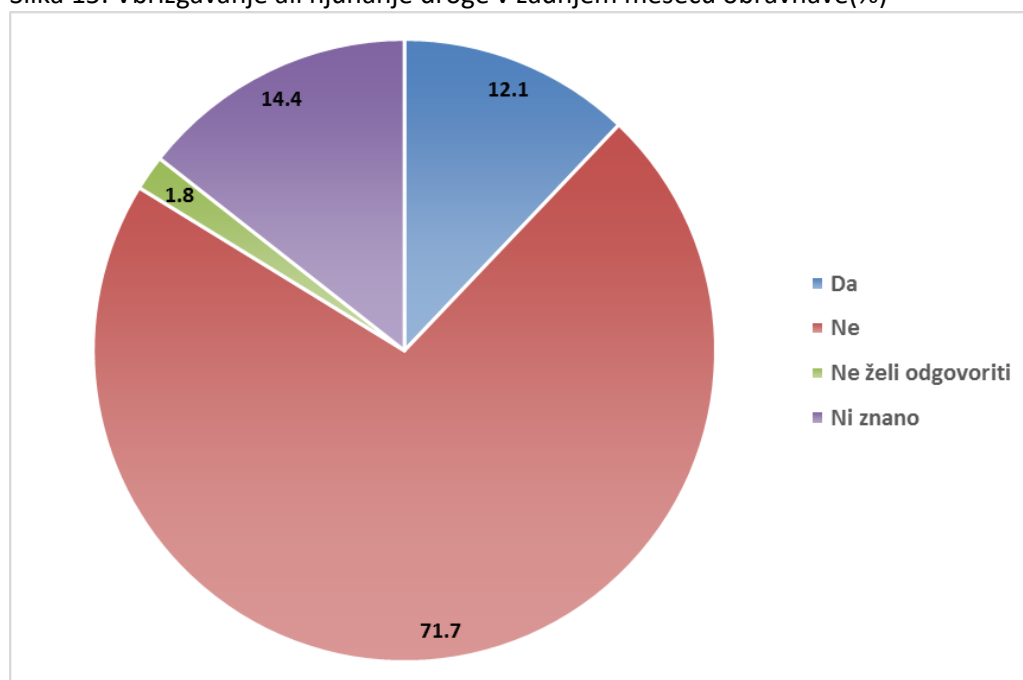
Slika 14: Trajanje neprekinjene obravnave (%)



Vir: Evidenca obravnave uporabnikov drog (TDI), NIJZ 2023

Za 71.6% uporabnikov prepovedanih drog je neprekinjena obravnava trajala več kot 5 let.

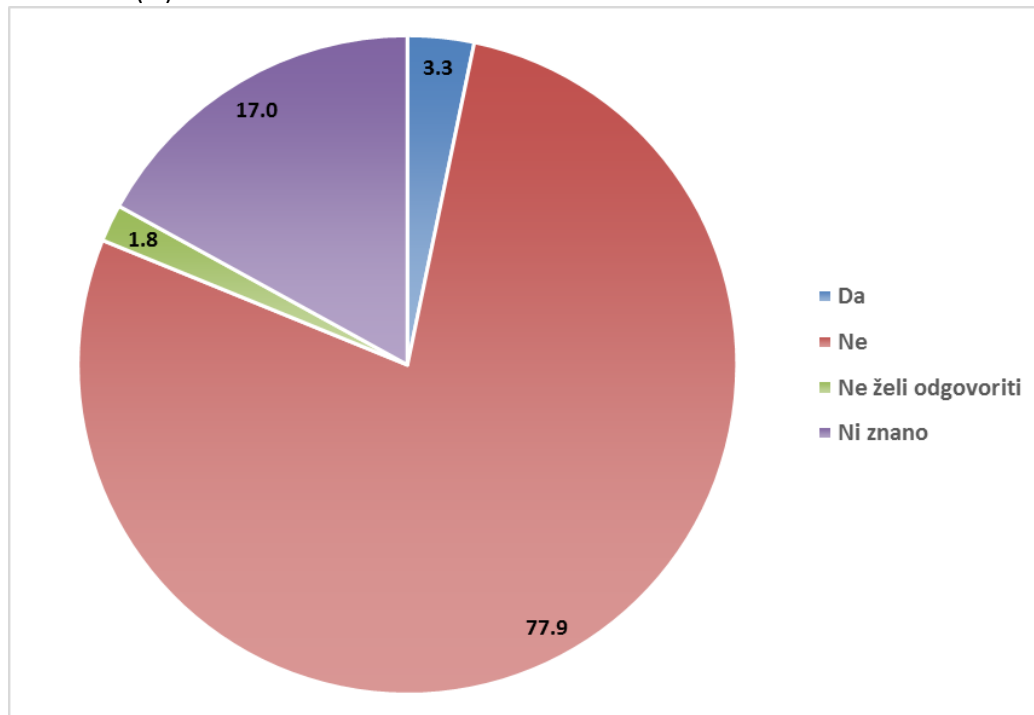
Slika 15: Vbrizgavanje ali njuhanje droge v zadnjem mesecu obravnave(%)



Vir: Evidenca obravnave uporabnikov drog (TDI), NIJZ 2023

71.7% uporabnikov prepovedanih drog, ki so bili neprekinjeno v obravnavi zdravljenja, ni vbrizgavalo ali njuhalo droge v zadnjem mesecu obravnave.

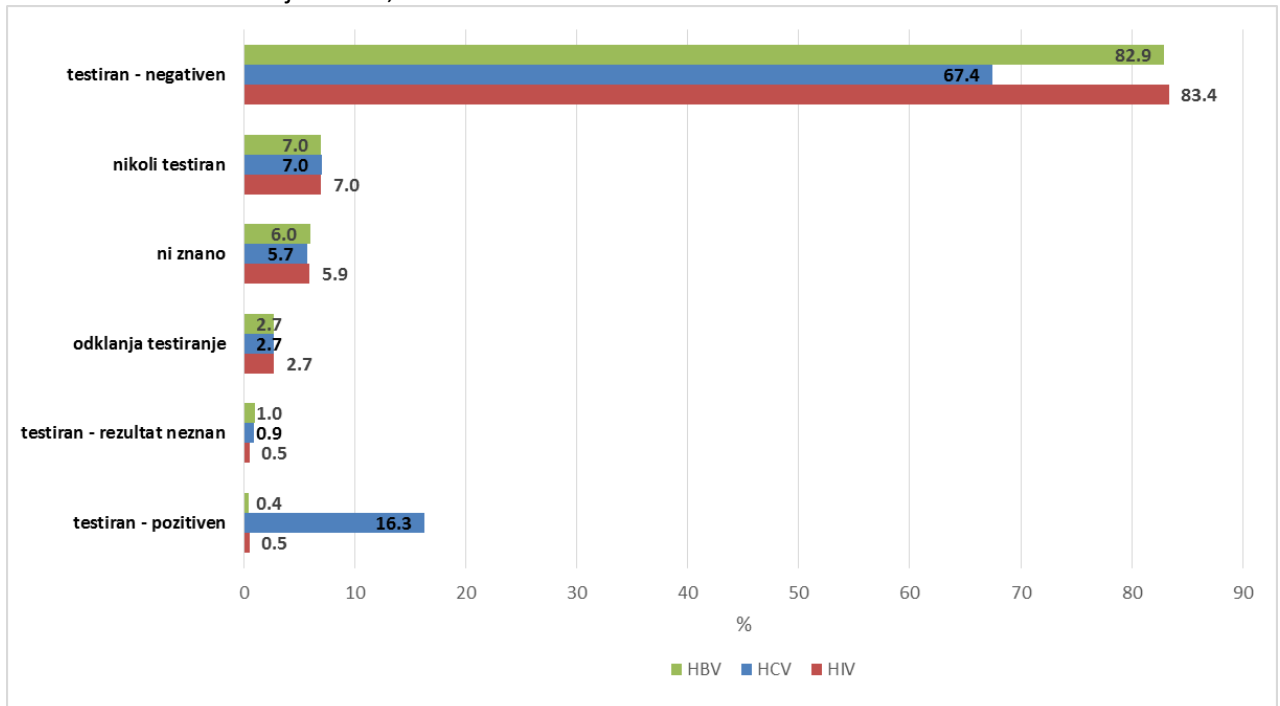
Slika 16: Souporaba igle in/ali brizge ali souporaba pripomočkov za njuhanje v zadnjem mesecu obravnave(%)



Vir: Evidenca obravnave uporabnikov drog (TDI), NIJZ 2023

77.9% uporabnikov prepovedanih drog, ki so bili neprekinjeno v obravnavi zdravljenja, ni souporabilo igle in/ali brizge ali pripomočkov za njuhanje v zadnjem mesecu obravnave.

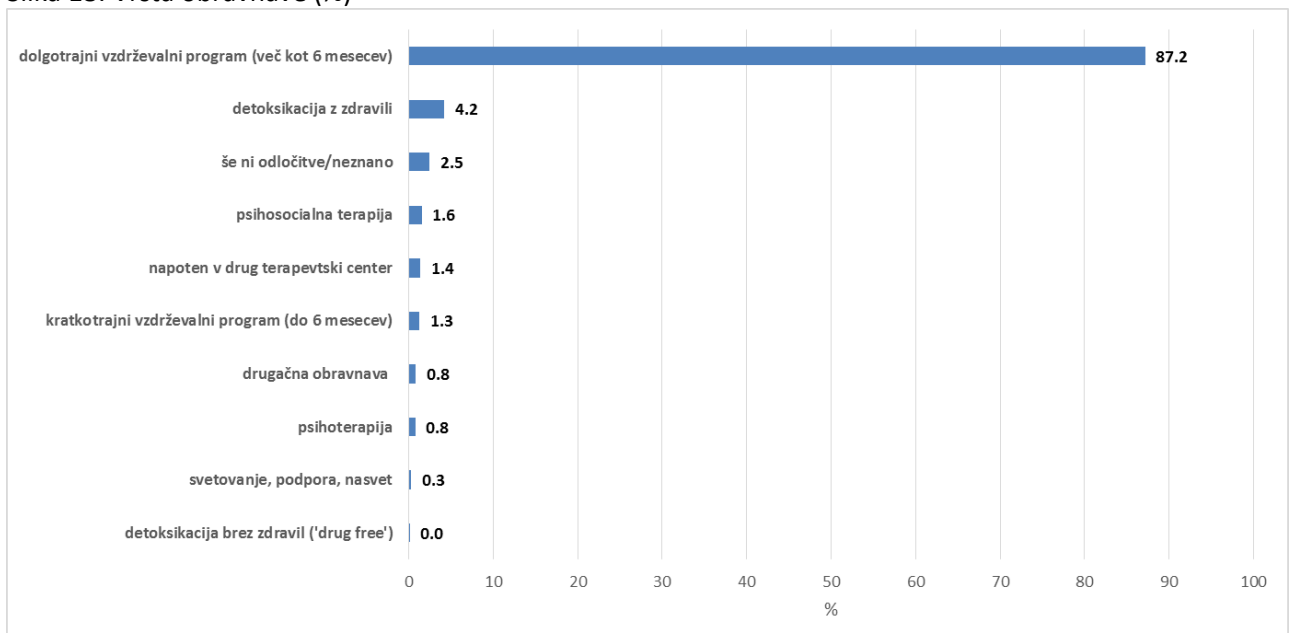
Slika 17: Status testiranja za HIV, HCV in HBV



Vir: Evidenca obravnave uporabnikov drog (TDI), NIJZ 2023

82.9% uporabnikov prepovedanih drog je imelo negativen rezultat testiranja za HBV. 67.4% uporabnikov prepovedanih drog, je imelo negativen rezultat testiranja za HCV. 83.4% uporabnikov prepovedanih drog, je imelo negativen rezultat testiranja za HIV.

Slika 18: Vrsta obravnave (%)



Vir: Evidenca obravnave uporabnikov drog (TDI), NIJZ 2023

87.2% uporabnikov prepovedanih drog, ki so bili neprekinjeno v obravnavi zdravljenja, je bilo vključenih v dolgotrajni vzdrževalni program (več kot 6 mesecev).