

ALKOHOL V ŠTEVILKAH

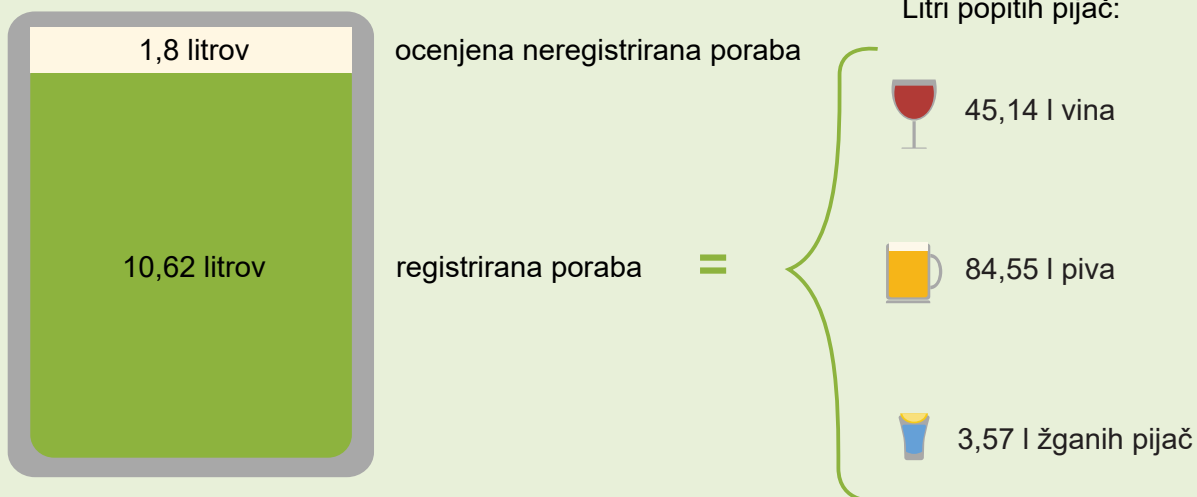
Izbrane zdravstvene posledice rabe alkohola v Sloveniji

dr. Sandra Radoš Krnel in mag. Marjetka Hovnik Keršmanc

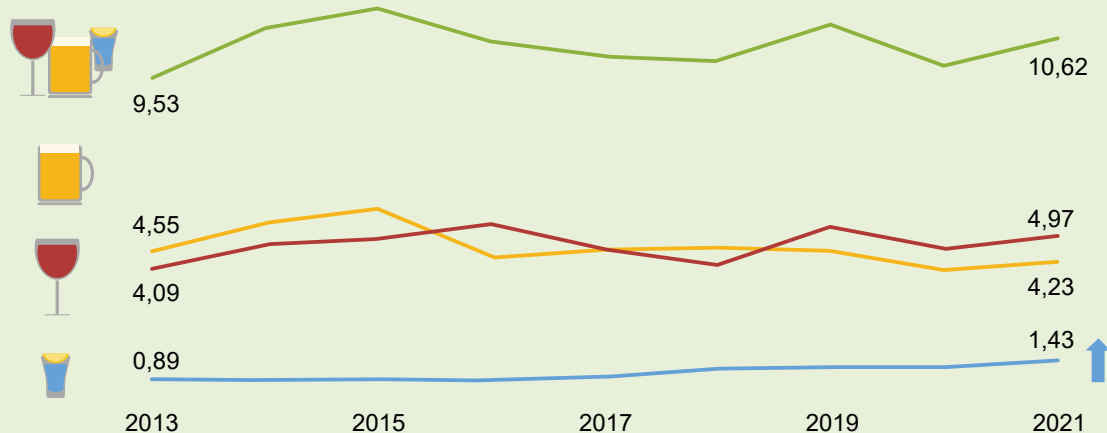
Povzeto po publikaciji »Epidemiološko spremljanje porabe alkohola in izbranih zdravstvenih posledic rabe alkohola v Sloveniji v obdobju 2013-2021«

PORABA ALKOHOLA

PORABA ČISTEGA ALKOHOLA
na prebivalca, starega 15 let in več, v letu 2021



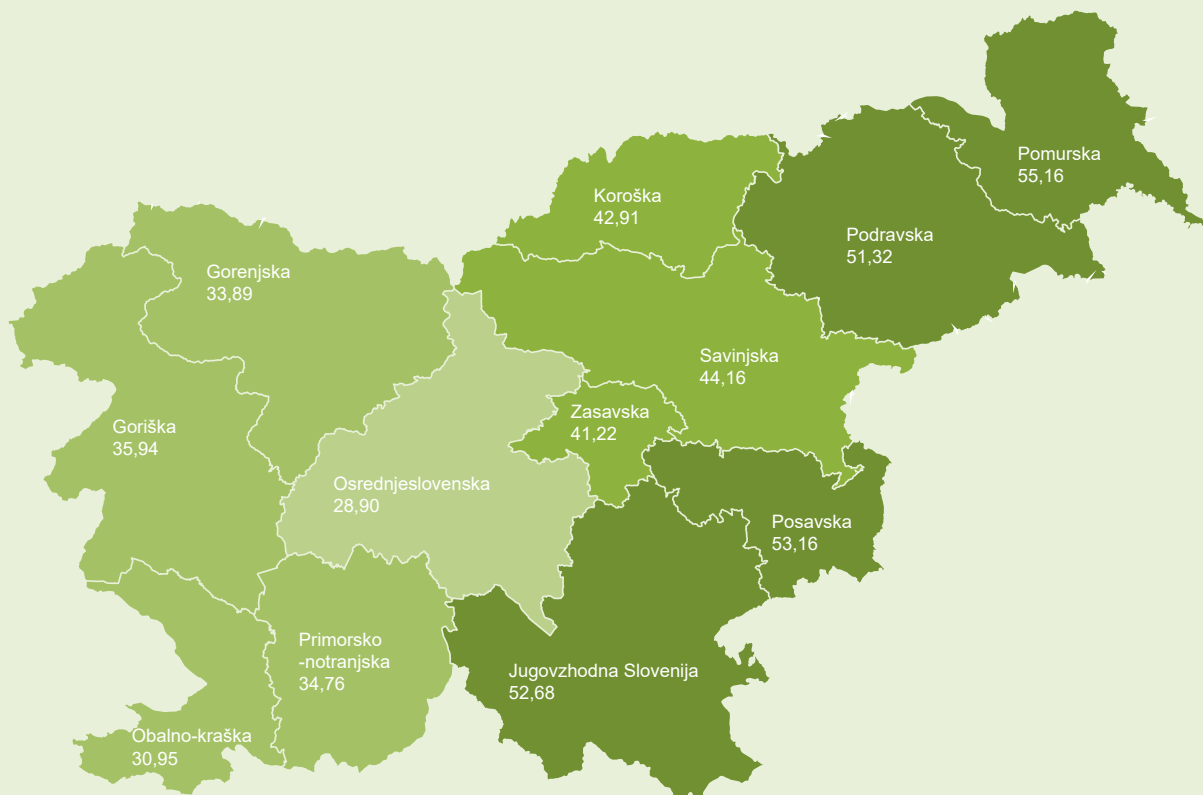
Viri: NIJZ in SURS 2022, SZO 2018



litri čistega alkohola na prebivalca, starega 15 let in več, registrirana poraba

Vir: NIJZ, SURS 2022

ALKOHOLU NEPOSREDNO PRIPISLJIVI VZROKI SMRTI



Starostno standardizirana stopnja umrljivosti na 100.000 prebivalcev, starih 15 let in več, po regijah

Vir: ZPC, NIJZ – Zdravniško poročilo o umrli osebi

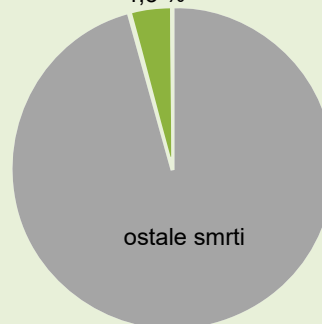
Vsak dan izključno zaradi alkohola v povprečju umreta 2,5 osebi.



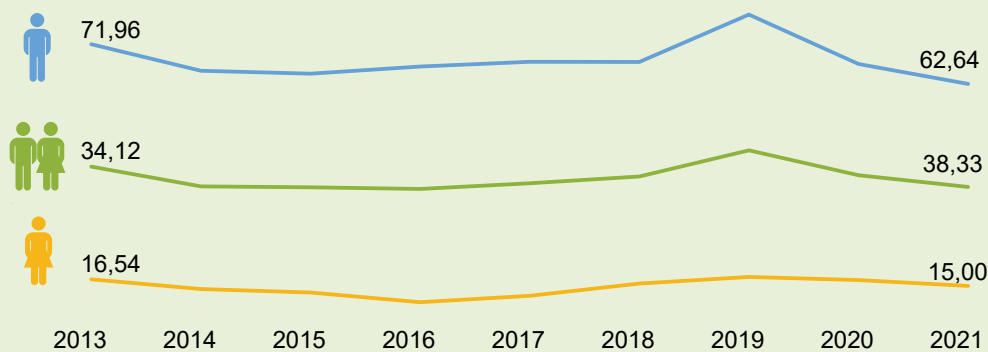
53 % teh smrti se zgodi pred 65. letom starosti. Prezgodaj umrle osebe v povprečju izgubijo 10,5 let potencialnega življenja do 65. leta starosti.

alkoholu neposredno pripisljive smrti


4,3 %



število umrlih na 100.000 prebivalcev, starih 15 let in več*



več moških kot žensk



Vir: NIJZ – Zdravniško poročilo o umrli osebi

*starostno standardizirana stopnja umrljivosti

SMRTI ZARADI KRONIČNIH BOLEZNI JETER IN CIROZE

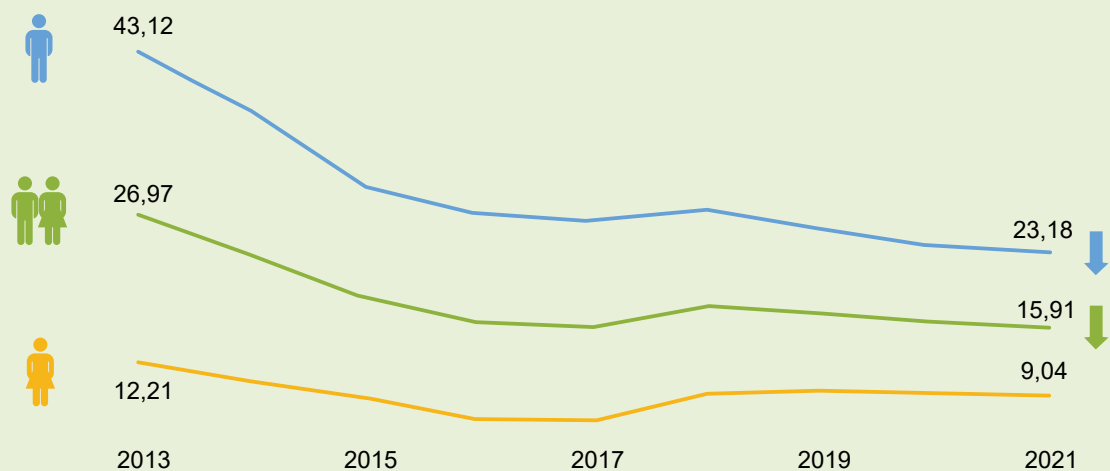
Alkohol je pomemben vzrok.



Starostno standardizirana stopnja umrljivosti na 100.000 prebivalcev, starih 15 let in več, po regijah

Vir: ZPC, NIJZ – Zdravniško poročilo o umrli osebi

Na leto je zaradi kronične bolezni jeter in jetrne ciroze v povprečju 423 smrti, polovica pred 65. letom starosti. Prezgodaj umrla oseba v povprečju izgubi 9 let potencialnega življenja do 65. leta starosti.



Starostno standardizirana stopnja umrljivosti zaradi kronične bolezni jeter in ciroze na 100.000 prebivalcev, starih 15 let in več

Vir: NIJZ – Zdravniško poročilo o umrli osebi

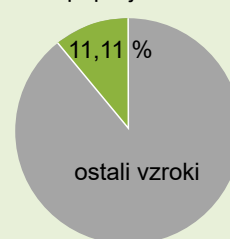
ZDRAVLJENJA V BOLNIŠNICI ZARADI IZBRANIH, ALKOHOLU PRIPISANIH, VZROKOV

Vsak dan je izključno zaradi alkohola v povprečju 8,9 novih hospitalizacij*.

*upoštevani so odpusti iz bolnišnic



alkoholu neposredno pripisljivi vzroki

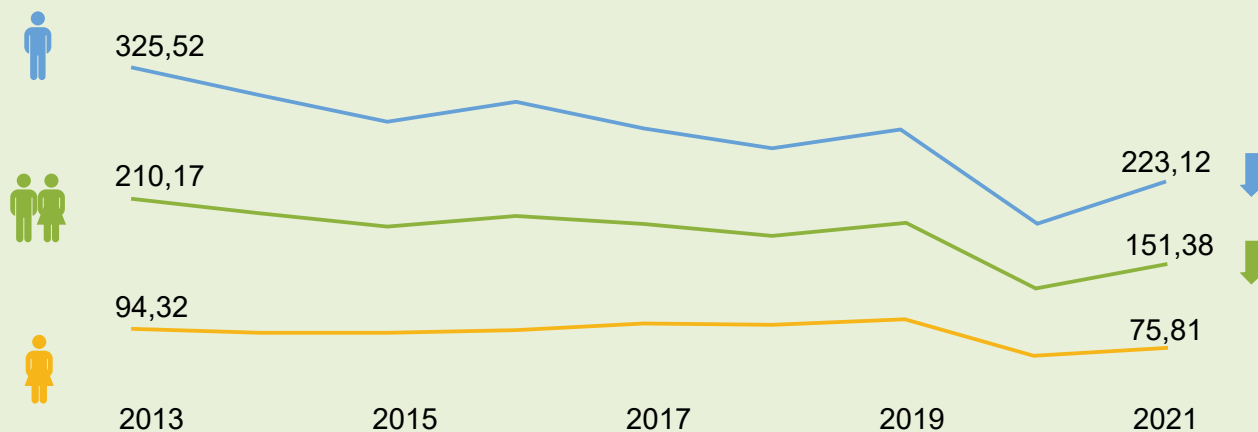


Prebivalci, stari med 40 in 64 let, prispevajo 63 % teh hospitalizacij. (moški 3,4-krat več kot ženske)



Starostno standardizirana stopnja hospitalizacij na 100.000 prebivalcev, starih 15 let in več, po regijah

Vir: ZPC, NIJZ- Spremljanje bolnišničnih obravnav istega tipa (SPP)



število hospitalizacij na 100.000 prebivalcev, starih 15 let in več


Vir: NIJZ- Spremljanje bolnišničnih obravnav istega tipa

ZASTRUPITVE Z ALKOHOLOM PRI OTROCIH IN MLADIH DO 25. LETA STAROSTI

več fantov kot deklet

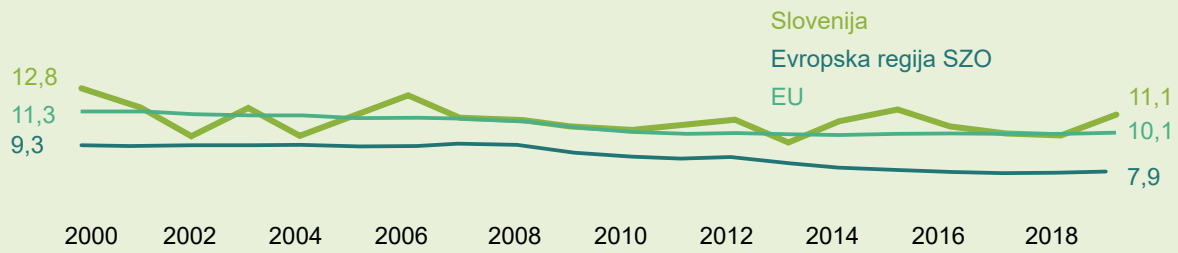
163 zdravljenj v bolnišnici letno

4 smrti



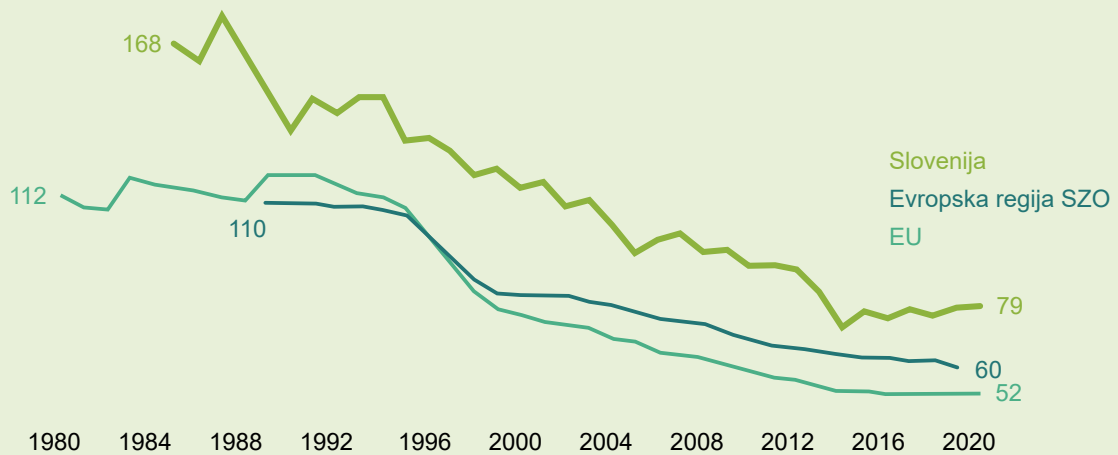
Vir: ZPC, NIJZ- Spremljanje bolnišničnih obravnav istega tipa (SPP) in Zdravniško poročilo o umrli osebi

MEDNARODNE PRIMERJAVE



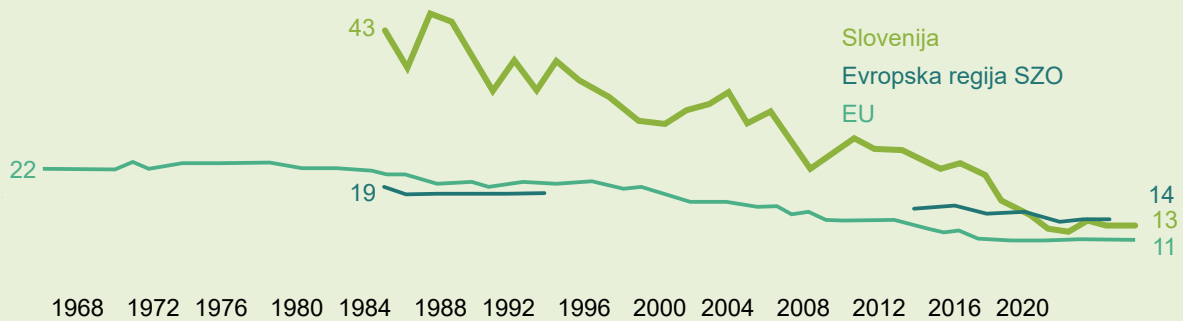
Poraba čistega alkohola na prebivalca, starega 15 let in več

Vir: HFA-DB



Starostno standardizirana umrljivost zaradi izbranih, alkoholu pripisljivih vzrokov, na 100.000 prebivalcev (vključeni so rak grla in požiralnika, sindrom odvisnosti od alkohola, kronična jetrna bolezen in ciroza, vsi zunanji vzroki za poškodbe in zastrupitve)

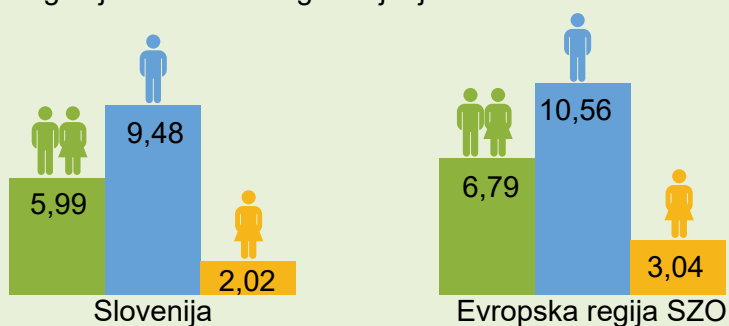
Vir: HFA-DB



Starostno standardizirana umrljivost zaradi kronične bolezni jeter in ciroze, na 100.000 prebivalcev

Vir: HFA-DB

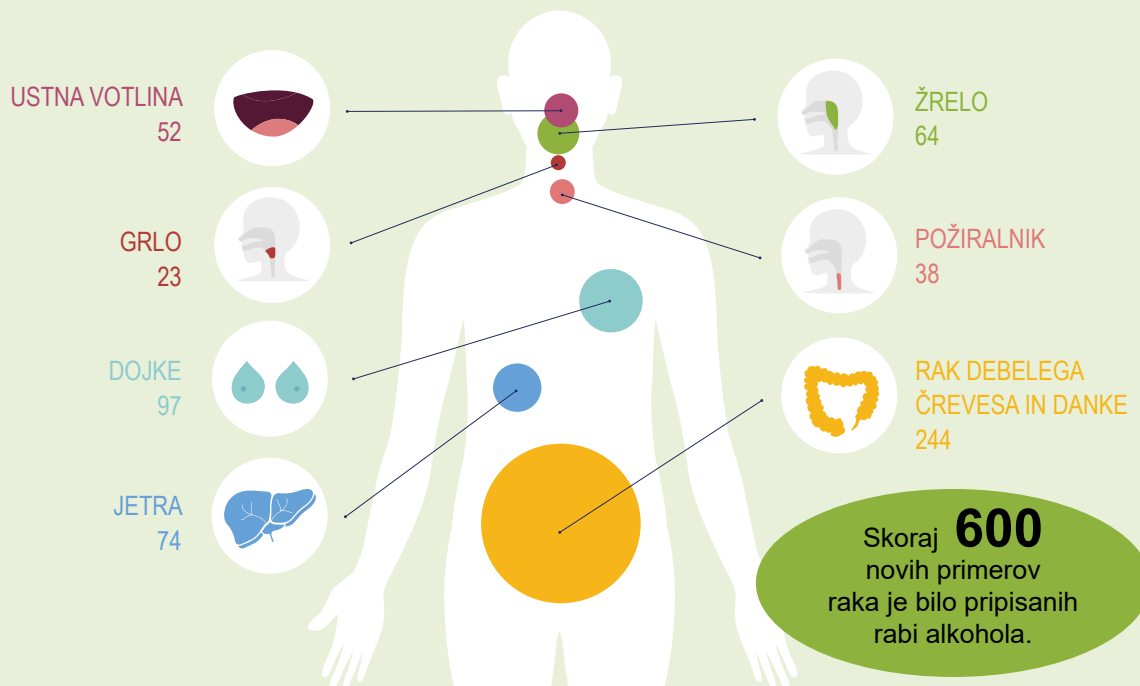
Delež izgubljenih let zdravega življenja zaradi alkohola



Vir: WHO Europe, European Health for All database (HFA-DB); <https://vizhub.healthdata.org/gbd-compare/>

UMRLJIVOST ZARADI RAKOV PRIPISLJIVIH RABI ALKOHOLA

Ocenjeno število novih primerov raka, pripisanih pitju alkohola, v letu 2020 v Sloveniji



Število smrti zaradi rakov, pripisanih pitju alkohola, na 100.000 prebivalcev, v letu 2019



Vir: Global Burden of Diseases 2019