


# 8. VIRI V ZDRAVSTVU (KADROVSKI, ORGANIZACIJSKI IN DRUGI VIRI)





## UVOD

Ob zaključku leta 2022 je bilo v zdravstvu zaposlenih 7.122 zdravnikov, 1.571 zobozdravnikov, 10.376 medicinskih sester in 11.624 zdravstvenih tehnikov. V zadnjih desetih letih se je število zdravnikov v zdravstvu povečalo za 31 % in zobozdravnikov za 18 %.

Organizacijski, kadrovski in drugi viri v zdravstvu pomembno prispevajo k zmogljivosti zdravstvenega sistema. V poglavju Viri v zdravstvu prikazujemo organiziranost zdravstva ter število zdravstvenih delavcev, diplomantov v nekaterih ključnih poklicih, bolniške postelje ter nekatere diagnostične in terapevtske naprave.

Število javnih zdravstvenih domov, bolnišnic in lekarn se v zadnjih desetih letih ni spremenilo. Med letoma 2008 in 2013 je prišlo do preoblikovanja dejavnosti na področju transfuzijske medicine.

V letu 2014 je Inštitut za varovanje zdravja in 9 območnih zavodov za zdravstveno varstvo reorganizirano v Nacionalni inštitut za javno zdravje (NIJZ) in Nacionalni laboratorij za zdravje, okolje in hrano (NLZOH).

Zasebnih izvajalcev bolnišnične dejavnosti je malo, skupaj opravijo manj kot 3 % vseh bolnišničnih obravnav. Nasprotno število zasebnikov v zunajbolnišnični dejavnosti še vedno narašča. Zasebni izvajalci zunajbolnišnične dejavnosti v splošni in družinski medicini vključujejo četrtno vseh zdravnikov v tej dejavnosti, v dejavnosti zobozdravstva pa več kot polovico.

Število zdravnikov na 100.000 prebivalcev je v Sloveniji, kljub rasti v zadnjih 20 letih, pod povprečjem držav članic EU, enako velja tudi pri številu zdravnikov splošne in družinske medicine.

8. Slika 1: **Zaposleni v zdravstvu, Slovenija, 2022**

 **338**

Zdravnikov

 **74**

Zobozdravnikov

 **1.043**

Medicinskih sester in  
tehnikov zdravstvene nege

Na **100.000** prebivalcev

Viri: Evidenca gibanja zdravstvenih delavcev in mreža zdravstvenih zavodov - RIZDDZ (NIJZ 16)



## VIRI V ZDRAVSTVU 2022

### Zaposleni v zdravstvu

7.122 Zdravniki  
1.553 Farmacevti  
1.571 Zobozdravniki  
10.376 Medicinske sestre\*  
11.624 Zdravstveni tehniki\*\*



### Zaposleni po spolu

V zdravstvenih poklicih prevladujejo **ženske**.

		
Zdravniki	2.610	4.648
Zobozdravniki	506	1.117
Farmacevti	215	1.461
Medicinske sestre*	1.447	9.097
Zdravstveni tehniki**	2.137	9.652

### Število prebivalcev na 1 zaposlenega


 <b>290,5</b>	 <b>1.299,3</b>	 <b>220,0</b>	 <b>178,9</b>
Zdravnika	Zobozdravnika	Medicinsko sestro*	Zdravstvenega tehnika**

\* Medicinske sestre: zajete so višje, diplomirane in mag. zdravstvene nege (strokovni naziv)  
\*\* Zdravstveni tehniki: zajeti so zdravstveni tehniki in babice (srednja strokovna izobrazba)

### Javni zdravstveni zavodi



### Postelje v bolnišnicah



### Naprave v zdravstvu



8. Tabela 1: **Kazalniki zaposlenih**, Slovenija, 2013–2022

	2013	2014	2015	2016	2017	2018	2019	2020	2021	2022
<b>Število</b>										
Vsi zdravniki	5.620	5.760	5.947	6.346	6.530	6.722	6.941	7.076	7.182	7.258
Zdravniki, zaposleni v zdravstvu	5.416	5.712	5.830	6.224	6.408	6.591	6.812	6.944	7.049	7.122
Zdravniki splošne in družinske medicine, zaposleni v zdravstvu	1.025	1.064	1.132	1.185	1.237	1.276	1.257	1.295	1.309	1.349
Vsi zobozdravniki	1.370	1.370	1.415	1.444	1.486	1.522	1.547	1.607	1.628	1.623
Zobozdravniki, zaposleni v zdravstvu	1.337	1.365	1.392	1.421	1.455	1.492	1.514	1.570	1.577	1.571
Vsi farmacevti	1.555	1.368	1.437	1.472	1.537	1.594	1.638	1.691	1.686	1.676
Farmacevti, zaposleni v zdravstvu	1.189	1.250	1.295	1.356	1.422	1.466	1.516	1.557	1.561	1.553
Vse medicinske sestre <sup>1)</sup>	4.960	5.161	5.519	6.474	6.766	7.231	8.144	9.203	9.585	10.544
Medicinske sestre, <sup>1)</sup> zaposlene v zdravstvu	4.797	5.037	5.374	6.345	6.636	7.104	7.996	9.043	9.416	10.376
Vsi zdravstveni tehniki <sup>2)</sup>	12.652	12.836	13.101	13.775	14.068	14.126	13.661	13.156	12.878	11.789
Zdravstveni tehniki, <sup>2)</sup> zaposleni v zdravstvu	12.240	12.677	12.938	13.588	13.869	13.927	13.468	12.959	12.699	11.624
Diplomirane babice	130	148	165	186	211	245	282	315	342	349
<b>Na 100.000 prebivalcev</b>										
Vsi zdravniki	272,9	279,4	288,3	307,4	316,0	324,7	332,2	336,9	340,9	344,2
Zdravniki, zaposleni v zdravstvu	263,0	277,1	282,6	301,5	310,1	318,4	326,0	330,6	334,6	337,7
Zdravniki splošne in družinske medicine, zaposleni v zdravstvu	49,8	51,6	54,9	57,4	59,9	61,6	60,2	61,7	62,1	64,0
Vsi zobozdravniki	66,5	66,5	68,6	70,0	71,9	73,5	74,0	76,5	77,3	77,0
Zobozdravniki, zaposleni v zdravstvu	64,9	66,2	67,5	68,8	70,4	72,1	72,5	74,8	74,8	74,5
Vsi farmacevti	75,5	66,4	69,7	71,3	74,4	77,0	78,4	80,5	80,0	79,5
Farmacevti, zaposleni v zdravstvu	57,7	60,6	62,8	65,7	68,8	70,8	72,6	74,1	74,1	73,6
Vse medicinske sestre <sup>1)</sup>	240,9	250,3	267,5	313,6	327,5	349,3	389,8	438,2	454,9	500,0
Medicinske sestre, <sup>1)</sup> zaposlene v zdravstvu	233,0	244,3	260,5	307,4	321,2	343,2	382,7	430,6	446,9	492,0
Vsi zdravstveni tehniki <sup>2)</sup>	614,4	622,6	635,0	667,3	680,9	682,4	653,9	626,4	611,2	559,1
Zdravstveni tehniki, <sup>2)</sup> zaposleni v zdravstvu	594,4	614,9	627,1	658,3	671,2	672,8	644,6	617,1	602,7	551,2
Diplomirane babice	6,3	7,2	8,0	9,0	10,2	11,8	13,5	15,0	16,2	16,6

Se nadaljuje na naslednji strani.



Nadaljevanje s prejšnje strani.

	2013	2014	2015	2016	2017	2018	2019	2020	2021	2022
<b>Delež (v %)</b>										
Zdravniki, zaposleni v bolnišnicah	53,2	55,9	54,2	55,9	57,3	57,7	58,1	57,7	57,4	57,1
Medicinske sestre, <sup>1)</sup> zaposlene v bolnišnicah	50,1	56,5	55,4	58,8	58,2	57,4	53,5	50,4	49,5	57,9
Delavci, zaposleni v zasebni praksi	17,3	16,8	16,7	15,9	15,6	15,6	15,3	15,3	15,5	15,5
<b>Število prebivalcev na 1 zaposlenega</b>										
Zdravnika	366,4	357,9	346,9	325,3	316,4	308,0	301,0	296,8	293,4	290,5
Zobozdravnika	1.503,0	1.504,8	1.458,0	1.429,5	1.390,4	1.360,1	1.350,6	1.306,9	1.294,2	1.299,3
Medicinsko sestro <sup>1)</sup>	415,1	399,5	373,8	318,9	305,4	286,3	256,5	228,2	219,8	200,0
Zdravstvenega tehnika <sup>2)</sup>	162,8	160,6	157,5	149,9	146,9	146,5	152,9	159,6	163,6	178,9

<sup>1)</sup> Medicinske sestre: zajete so višje, diplomirane in mag. zdravstvene nege (strokovni naziv)

<sup>2)</sup> Zdravstveni tehniki: zajeti so zdravstveni tehniki in babice (srednja strokovna izobrazba)

Viri: Evidenca gibanja zdravstvenih delavcev in mreža zdravstvenih zavodov - RIZDDZ (NIJZ 16)

#### Število zaposlenih v zdravstvu se je v zadnjih desetih letih povečalo

- vseh zdravnikov za 31 %,
- zdravnikov splošne in družinske medicine za 32 %,
- zobozdravnikov za 18 % in
- farmacevtov za 31 %.

#### Povprečna letna stopnja rasti števila zaposlenih je bila tako:

- 3 % rast števila vseh zdravnikov,
- 2 % rast števila zobozdravnikov in
- 3 % rast števila farmacevtov.



8. Slika 2: **Zdravstveni delavci zaposleni v zdravstvu, Slovenija, 2013–2022**

na 100.000 prebivalcev



© NIJZ

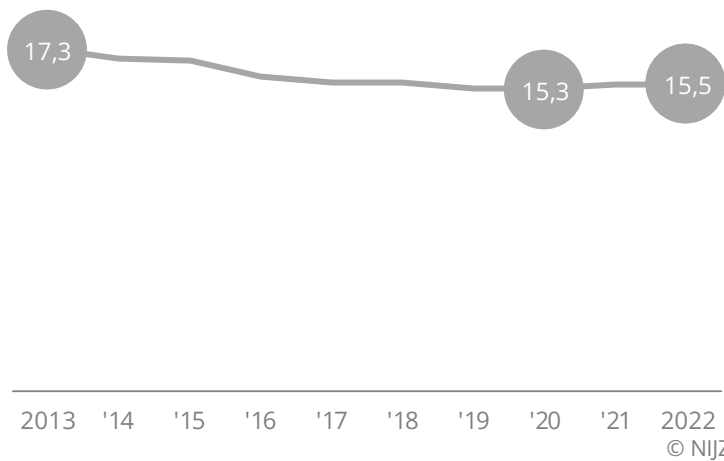
<sup>1)</sup> Medicinske sestre: zajete so višje, diplomirane in mag. zdravstvene nege (strokovni naziv)

<sup>2)</sup> Zdravstveni tehniki: zajeti so zdravstveni tehniki in babice (srednja strokovna izobrazba)

Viri: Evidenca gibanja zdravstvenih delavcev in mreža zdravstvenih zavodov - RIZDDZ (NIJZ 16)

8. Slika 3: **Delavci zaposleni v zasebni praksi**, Slovenija, 2013–2022

% delavcev zaposlenih v zasebni praksi



Viri: Evidenca gibanja zdravstvenih delavcev in mreža zdravstvenih zavodov - RIZDDZ (NIJZ 16)

8. Tabela 2: **Javni zdravstveni zavodi**, Slovenija, 2022

	Število zavodov	Število lokacij
<b>Zdravstveni domovi</b>	63	512
<b>Bolnišnice</b>		
Splošne bolnišnice	10	
Specialne bolnišnice	11	
Klinike	6	
<b>Lekarne</b>	24	286
<b>Drugi javni zdravstveni zavodi</b>		
Transfuzijska medicina	5	13
Javno zdravje	2	25
<b>Socialni zavodi</b>	93	148

Viri: Evidenca gibanja zdravstvenih delavcev in mreža zdravstvenih zavodov - RIZDDZ (NIJZ 16)



8. Tabela 3: Zaposleni po izobrazbi in mestu zaposlitve, Slovenija, 2022

Zaposleni	Osnovno zdravstvo		Specialistične ambulante		Splošne bolnišnice	Specialne bolnišnice		Klinike in inštituti	Zdravilišča	Lekarne		NIJZ in NLZOH	ZZZS in ZPIZ	Socialni zavodi	Skupaj zdravstvo	Ostalo <sup>1)</sup>	Skupaj vsi
	Javni	Zasebn	Javni	Zasebn		Javni	Zasebn			Javni	Zasebn						
<b>ZDRAVSTVENI DELAVCI</b>																	
<b>Zdravnik</b>	<b>1.889</b>	<b>494</b>	<b>2</b>	<b>354</b>	<b>1.469</b>	<b>226</b>	<b>50</b>	<b>2.402</b>	<b>52</b>	-	-	<b>132</b>	<b>47</b>	<b>5</b>	<b>7.122</b>	<b>136</b>	<b>7.258</b>
Specialisti	1.498	424	2	342	990	186	43	1.817	48	-	-	113	44	5	5.512	94	5.606
Na specializaciji	324	33	-	10	460	31	7	536	3	-	-	16	-	-	1.420	10	1.430
Brez specializacije	67	37	-	2	19	9	-	49	1	-	-	3	3	-	190	32	222
<b>Doktor dentalne medicine</b>	<b>645</b>	<b>820</b>	-	<b>73</b>	<b>2</b>	-	-	<b>22</b>	-	-	-	<b>5</b>	<b>4</b>	-	<b>1.571</b>	<b>52</b>	<b>1.623</b>
Specialisti	65	68	-	50	2	-	-	16	-	-	-	2	1	-	204	30	234
Na specializaciji	11	3	-	3	-	-	-	5	-	-	-	3	-	-	25	12	37
Brez specializacije	569	749	-	20	-	-	-	1	-	-	-	-	3	-	1.342	10	1.352
<b>Magister farmacije</b>	<b>4</b>	<b>1</b>	-	<b>1</b>	<b>61</b>	<b>16</b>	<b>2</b>	<b>76</b>	-	<b>1.035</b>	<b>340</b>	<b>13</b>	<b>4</b>	-	<b>1.553</b>	<b>123</b>	<b>1.676</b>
Specialisti	3	-	-	-	18	6	-	23	-	51	13	1	-	-	115	7	122
Na specializaciji	-	-	-	-	3	-	-	3	-	5	-	-	-	-	11	2	13
Brez specializacije	1	1	-	1	40	10	2	50	-	979	327	12	4	-	1.427	114	1.541
Inženir farmacije	3	-	-	-	1	1	-	12	-	14	-	3	-	-	34	2	36
Farmaceutski tehnik	2	1	-	-	65	5	-	68	-	566	68	10	-	5	790	35	825
Medicinski biokemik specialist	11	1	-	-	5	2	-	42	-	-	-	1	-	-	62	1	63
Klinični psiholog	53	4	4	7	1	25	-	46	-	-	-	-	-	2	142	11	153
Profesor zdravstvene vzgoje	7	3	-	-	6	-	-	5	-	-	-	3	-	1	25	16	41
Višja medicinska sestra	150	38	-	14	84	15	4	271	1	-	-	3	-	28	608	11	619
Diplomirana medicinska sestra	2.804	389	1	183	2.043	313	15	3.356	56	2	-	42	-	564	9.768	157	9.925
Medicinska sestra babica	12	7	-	-	13	2	-	4	1	-	-	1	-	1	41	1	42
Tehnik zdravstvene nege	2.765	974	4	290	1.957	434	47	2.412	150	-	-	29	-	2.521	11.583	164	11.747
Bolničar - negovalec	11	43	-	14	140	19	-	166	46	-	-	-	-	2.134	2.573	12	2.585
Diplomirana babica	64	12	-	5	128	31	-	96	-	-	1	1	-	5	343	6	349

Se nadaljuje na naslednji strani.





Nadaljevanje s prejšnje strani.

Zaposleni	Osnovno zdravstvo		Specialistične ambulante		Splošne bolnišnice	Specialne bolnišnice		Klinike in inštituti	Zdravilišča	Lekarne		NIJZ in NLZOH	ZZZS in ZPIZ	Socialni zavodi	Skupaj zdravstvo	Ostalo <sup>1)</sup>	Skupaj vsi
	Javni	Zasebn	Javni	Zasebn		Javni	Zasebn			Javni	Zasebn						
Sanitarni inženir	7	-	-	-	9	4	-	31	2	-	-	118	-	4	175	50	225
Višji sanitarni tehnik	1	-	-	-	2	-	-	6	-	-	-	29	-	2	40	2	42
Sanitarni tehnik	1	-	-	-	-	-	-	-	-	-	-	2	-	-	3	-	3
Delovni terapevt	79	6	7	4	27	54	-	129	30	-	-	2	-	244	582	32	614
Radiološki inženir	132	8	-	48	237	31	2	435	4	-	-	-	-	3	900	6	906
Fizioterapevt	507	127	-	17	189	42	-	352	230	-	-	4	-	199	1.667	44	1.711
Višji fizioterapevt, spec. neurofizioterapevt	2	3	-	-	-	-	-	1	-	-	-	-	-	-	6	1	7
Inženir laboratorijske biomedicine	140	3	-	-	92	10	-	177	3	1	-	16	-	-	442	10	452
Laboratorijski tehnik	250	7	-	2	70	7	-	226	-	1	-	47	-	-	610	5	615
Ortotik in protetik	2	1	-	1	-	-	-	26	1	-	-	-	-	1	32	1	33
Ustni higienik	8	10	-	2	-	-	-	-	-	-	-	-	-	-	20	4	24
Zobni protetik	8	18	-	-	-	-	-	1	-	-	-	-	-	-	27	2	29
Zobotehnik	177	465	-	18	-	-	-	10	-	1	-	-	-	3	674	32	706
Zobozdravstveni asistent	72	8	-	1	-	-	-	1	-	-	-	-	-	-	82	-	82
Specialist klinične logopedije	2	-	-	-	-	-	-	6	-	-	-	-	-	6	14	1	15
Specialist medicinske genetike	1	-	-	-	1	1	-	6	-	-	-	-	-	-	9	-	9
Specialist medicinske mikrobiologije	-	-	-	-	-	-	-	3	-	-	-	1	-	-	4	-	4
<b>ZDRAVSTVENI SODELAVCI</b>																	
Laboratorijski sodelavec I v zdrav. dejav.	40	5	-	1	69	7	-	92	1	-	-	178	-	1	394	2	396
Laboratorijski sodelavec II v zdrav. dejav.	-	-	-	-	1	-	-	5	-	-	-	5	-	-	11	-	11
Logoped v zdrav. dejav.	62	-	-	1	7	1	-	12	-	-	-	-	-	46	129	4	133
Defektolog v zdrav. dejav.	43	-	-	-	3	1	-	3	-	-	-	-	-	24	74	8	82
Psiholog v zdrav. dejav.	229	3	5	1	9	25	-	53	-	1	-	15	-	17	358	18	376
Dietetik v zdrav. dejav.	32	-	-	1	6	3	-	11	1	-	-	4	-	4	62	2	64
Socialni delavec v zdrav. dejav.	68	2	8	3	14	22	-	56	1	-	-	2	-	77	253	2	255
Medicinski fizik	1	-	-	1	-	-	-	21	-	-	-	2	-	-	25	-	25
Kemijski tehnik	2	-	-	-	5	1	-	-	-	-	-	30	-	-	38	-	38
Kineziolog v zdravstveni dejavnosti	7	-	-	-	-	1	-	-	-	-	-	-	-	-	8	-	8
Zdravstveni administrativni sodelavec	11	-	-	1	113	10	1	224	-	1	-	-	-	-	361	-	361
<b>OSTALO<sup>2)</sup></b>	<b>1.453</b>	<b>601</b>	<b>17</b>	<b>408</b>	<b>2.212</b>	<b>663</b>	<b>60</b>	<b>4.738</b>	<b>1.446</b>	<b>447</b>	<b>30</b>	<b>506</b>	<b>-</b>	<b>4.237</b>	<b>16.818</b>	<b>470</b>	<b>17.288</b>
<b>SKUPAJ</b>	<b>11.739</b>	<b>4.054</b>	<b>48</b>	<b>1.450</b>	<b>8.928</b>	<b>1.961</b>	<b>180</b>	<b>15.379</b>	<b>2.025</b>	<b>2.068</b>	<b>439</b>	<b>1.204</b>	<b>55</b>	<b>10.134</b>	<b>59.664</b>	<b>1.423</b>	<b>61.087</b>

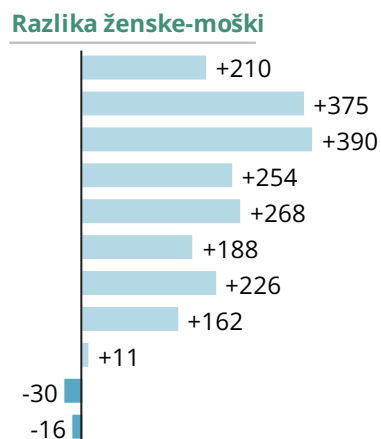
<sup>1)</sup> Upravni organi in ministrstva, izobraževalni zavodi, farmacevtska industrija, ostale nezdravstvene organizacije<sup>2)</sup> Všteti so številčno vpisani delavci (razen bolničarjev) in poimensko vpisanih v poklic MZ "Ostalo"

Viri: Evidenca gibanja zdravstvenih delavcev in mreža zdravstvenih zavodov - RIZDDZ (NIJZ 16)



8. Tabela 4: Zdravniki po starosti in spolu, Slovenija, 2022

	Moški	Ženske	SKUPAJ
25-29 let	185	395	580
30-34	401	776	1.177
35-39	364	754	1.118
40-44	301	555	856
45-49	249	517	766
50-54	243	431	674
55-59	236	462	698
60-64	296	458	754
65-69	224	235	459
70-74	83	53	136
75-79	28	12	40
<b>SKUPAJ</b>	<b>2.610</b>	<b>4.648</b>	<b>7.258</b>

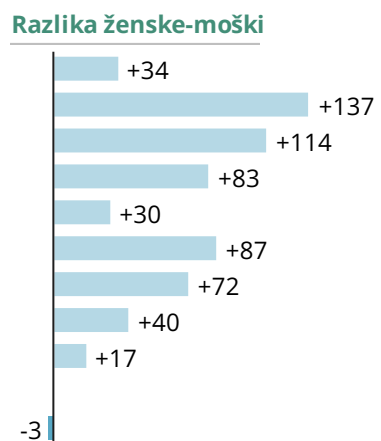


© NIJZ

Viri: Evidenca gibanja zdravstvenih delavcev in mreža zdravstvenih zavodov - RIZDDZ (NIJZ 16)

8. Tabela 5: Zobozdravniki po starosti in spolu, Slovenija, 2022

	Moški	Ženske	SKUPAJ
25-29 let	18	52	70
30-34	49	186	235
35-39	62	176	238
40-44	56	139	195
45-49	78	108	186
50-54	72	159	231
55-59	54	126	180
60-64	46	86	132
65-69	30	47	77
70-74	28	28	56
75-79	13	10	23
<b>SKUPAJ</b>	<b>506</b>	<b>1.117</b>	<b>1.623</b>



© NIJZ

### V zdravstvenih poklicih prevladujejo ženske.

Zdravstvena nega je tradicionalno ženski poklic, v katerem pa število moških počasi narašča.

### Med zdravniki in zobozdravniki so moški v večini le v najstarejših starostnih skupinah.

Tovrstne trende lahko po eni strani pripišemo splošnemu pojavu feminizacije poklicev v zdravstvenem in socialnem varstvu, po drugi strani pa izboljšani dostopnosti teh poklicev za ženske v desetletjih po drugi svetovni vojni.

Viri: Evidenca gibanja zdravstvenih delavcev in mreža zdravstvenih zavodov - RIZDDZ (NIJZ 16)



8. Tabela 6: **Farmacevti** po starosti in spolu, Slovenija, 2022

	Moški	Ženske	SKUPAJ	Razlika ženske-moški
25-29 let	12	132	144	+120
30-34	28	212	240	+184
35-39	44	239	283	+195
40-44	48	214	262	+166
45-49	22	172	194	+150
50-54	21	157	178	+136
55-59	9	135	144	+126
60-64	15	140	155	+125
65-69	10	46	56	+36
70-74	6	8	14	+2
75-79	-	6	6	+6
<b>SKUPAJ</b>	<b>215</b>	<b>1.461</b>	<b>1.676</b>	

© NIJZ

Viri: Evidenca gibanja zdravstvenih delavcev in mreža zdravstvenih zavodov - RIZDDZ (NIJZ 16)

8. Tabela 7: **Študenti medicine, stomatologije in farmacije**, Slovenija, šolsko leto 2022/2023, ter diplomanti, Slovenija, 2022

	Število
<b>Študenti <sup>1)</sup> (vsi letniki)</b>	
Medicina <sup>2)</sup>	1.298
Dentalna medicina	395
Farmacija	932
<b>Diplomanti</b>	
Medicina <sup>2)</sup>	240
Dentalna medicina	58
Farmacija	177

<sup>1)</sup> V število študentov se štejejo tudi absolventi.

<sup>2)</sup> Medicina vključuje študente oz. diplomante enovitih magistrskih študijskih programov Medicina UL MF in Splošna medicina UM MF.

Viri: Poročilo o vpisu dijakov in študentov v srednje in visoke šole zdravstvene smeri



8. Tabela 8: **Bolniške postelje** po dejavnostih, Slovenija, 2022

Dejavnost	Število	Na 100.000 preb.	
Interna medicina	1.867	88,5	
Kirurgija	1.837	87,1	
Psihiatrija	1.320	62,6	
Ginekologija in porodništvo	881	41,8	
Pedriatrija	537	25,5	
Ortopedija	407	19,3	
Infektologija	345	16,4	
Onkologija	310	14,7	
Podaljšano bolnišnično zdravljenje	299	14,2	
Nevrologija	295	14,0	
Rehabilitacija	200	9,5	
Otorinolaringologija	188	8,9	
Okulistika	98	4,6	
Invalidna mladina	80	3,8	
Dermatovenerologija	40	1,9	
<b>SKUPAJ</b>	<b>8.704</b>	<b>412,8</b>	

Viri: Poročilo o delu stacionarnega zavoda

8. Tabela 9: **Naprave v zdravstvu**, Slovenija, 2022

Naprave	Število			Na 100.000 prebivalcev		
	Bolnišnice	Izvajalci ambulantnih zdravstvenih storitev	SKUPAJ	Bolnišnice	Izvajalci ambulantnih zdravstvenih storitev	SKUPAJ
Naprave za računalniško tomografijo (CT)	33	6	<b>39</b>	1,6	0,3	<b>1,9</b>
Naprave za pozitronsko emisijsko tomografijo (PET)	3	-	<b>3</b>	0,1	-	<b>0,1</b>
Gama kamere	17	-	<b>17</b>	0,8	-	<b>0,8</b>
Mamografi	19	11	<b>30</b>	0,9	0,5	<b>1,4</b>
Radioterapevtska oprema	14	-	<b>14</b>	0,7	-	<b>0,7</b>
Magnetne resonance	20	16	<b>36</b>	0,9	0,8	<b>1,7</b>

Viri: Uprava Republike Slovenije za varstvo pred sevanji, Zavod za zdravstveno zavarovanje Republike Slovenije



## REGIONALNE PRIMERJAVE

8. Tabela 10: *Kazalniki zaposlenih po statističnih regijah, Slovenija, 2022*

	Pomurska	Podravska	Koroška	Savinjska	Zasavska	Posavska	Jugovzhodna Slovenija	Ostrednjeslovenska	Gorenjska	Primorsko-notranjska	Goriška	Obalno-kraška	SLOVENIJA
<b>Število</b>													
Vsi zdravniki	307	1.260	221	758	108	146	367	2.708	567	73	332	411	<b>7.258</b>
Zdravniki, zaposleni v zdravstvu	307	1.258	221	757	108	146	367	2.576	567	73	332	410	<b>7.122</b>
Zdravniki spl., družinske med., zaposleni v zdr.	65	206	36	163	41	47	82	368	153	40	80	68	<b>1.349</b>
Vsi zobozdravniki	69	233	53	155	36	47	89	551	160	31	106	93	<b>1.623</b>
Zobozdravniki, zaposleni v zdravstvu	69	232	53	155	36	47	89	502	158	31	106	93	<b>1.571</b>
Vsi farmacevti	88	242	46	189	37	49	110	544	152	34	87	98	<b>1.676</b>
Farmacevti, zaposleni v zdravstvu	83	238	46	189	37	49	108	433	152	34	87	97	<b>1.553</b>
Vse medicinske sestre <sup>1)</sup>	518	1.668	374	1.254	188	279	589	3.688	825	127	587	447	<b>10.544</b>
Medicinske sestre, <sup>1)</sup> zaposlene v zdravstvu	507	1.662	372	1.229	188	278	584	3.601	816	126	572	441	<b>10.376</b>
Vsi zdravstveni tehniki <sup>2)</sup>	931	2.192	501	1.481	261	347	725	3.004	775	202	615	755	<b>11.789</b>
Zdravstveni tehniki, <sup>2)</sup> zaposleni v zdravstvu	925	2.162	496	1.475	261	344	722	2.928	770	201	592	748	<b>11.624</b>
Vse diplomirane babice	19	46	24	18	13	11	16	105	47	18	23	9	<b>349</b>
<b>Na 100.000 prebivalcev</b>													
Vsi zdravniki	268,9	384,3	312,8	292,3	189,7	192,7	250,6	486,3	269,0	136,7	280,9	347,1	<b>344,2</b>
Zdravniki, zaposleni v zdravstvu	268,9	383,7	312,8	291,9	189,7	192,7	250,6	462,6	269,0	136,7	280,9	346,2	<b>337,7</b>
Zdravniki spl., družinske med., zaposleni v zdr.	56,9	62,8	51,0	62,9	72,0	62,0	56,0	66,1	72,6	74,9	67,7	57,4	<b>64,0</b>
Vsi zobozdravniki	60,4	71,1	75,0	59,8	63,2	62,0	60,8	98,9	75,9	58,1	89,7	78,5	<b>77,0</b>
Zobozdravniki, zaposleni v zdravstvu	60,4	70,8	75,0	59,8	63,2	62,0	60,8	90,1	75,0	58,1	89,7	78,5	<b>74,5</b>
Vsi farmacevti	77,1	73,8	65,1	72,9	65,0	64,7	75,1	97,7	72,1	63,7	73,6	82,8	<b>79,5</b>
Farmacevti, zaposleni v zdravstvu	72,7	72,6	65,1	72,9	65,0	64,7	73,8	77,8	72,1	63,7	73,6	81,9	<b>73,6</b>
Vse medicinske sestre <sup>1)</sup>	453,7	508,8	529,4	483,6	330,2	368,3	402,2	662,3	391,5	237,8	496,6	377,5	<b>500,0</b>
Medicinske sestre, <sup>1)</sup> zaposlene v zdravstvu	444,1	506,9	526,6	474,0	330,2	367,0	398,8	646,7	387,2	236,0	483,9	372,4	<b>492,0</b>
Vsi zdravstveni tehniki <sup>2)</sup>	815,5	668,6	709,1	571,1	458,4	458,1	495,1	539,5	367,7	378,3	520,3	637,5	<b>559,1</b>
Zdravstveni tehniki, <sup>2)</sup> zaposleni v zdravstvu	810,2	659,4	702,1	568,8	458,4	454,1	493,1	525,8	365,4	376,4	500,8	631,6	<b>551,2</b>
Vse diplomirane babice	16,6	14,0	34,0	6,9	22,8	14,5	10,9	18,9	22,3	33,7	19,5	7,6	<b>16,6</b>

Se nadaljuje na naslednji strani.



Nadaljevanje s prejšnje strani.

	Pomurska	Podravska	Korčška	Savinjska	Zasavska	Posavska	Jugovzhodna Slovenija	Osrednjeslovenska	Gorenjska	Primorsko-notranjska	Goriška	Obalno-kraška	SLOVENIJA
<b>Delež (v %)</b>													
Zdravniki, zaposleni v bolnišnicah	52,1	62,4	64,3	53,4	34,3	37,0	49,3	61,7	49,2	19,2	52,4	59,1	<b>57,1</b>
Medicinske sestre, <sup>1)</sup> zaposlene v bolnišnicah	40,3	59,4	55,3	50,5	45,7	34,1	49,1	73,7	45,6	15,0	44,0	49,4	<b>57,9</b>
Delavci, zaposleni v zasebni praksi	16,9	16,5	10,6	21,1	10,2	19,8	18,6	12,6	17,4	23,8	11,2	16,4	<b>15,5</b>
<b>Število prebivalcev na 1 zaposlenega</b>													
Zdravnika	371,9	260,2	319,7	342,1	527,2	518,8	399,0	205,6	371,7	731,5	356,0	288,1	<b>290,5</b>
Zobozdravnika	1.654,5	1.407,1	1.333,0	1.672,9	1.581,7	1.611,7	1.645,3	1.010,6	1.317,2	1.722,6	1.115,1	1.273,4	<b>1.299,3</b>
Medicinsko sestro <sup>1)</sup>	220,4	196,6	188,9	206,8	302,9	271,5	248,6	151,0	255,5	420,5	201,4	264,9	<b>200,0</b>
Zdravstvenega tehnika <sup>2)</sup>	122,6	149,6	141,0	175,1	218,2	218,3	202,0	185,4	271,9	264,4	192,2	156,9	<b>178,9</b>

<sup>1)</sup> Medicinske sestre: zajete so višje, diplomirane in mag. zdravstvene nege (strokovni naziv)


<sup>2)</sup> Zdravstveni tehniki: zajeti so zdravstveni tehniki in babice (srednja strokovna izobrazba)

Viri: Evidenca gibanja zdravstvenih delavcev in mreža zdravstvenih zavodov - RIZDDZ (NIJZ 16)



8. Slika 4: Zaposleni v zdravstvu po statističnih regijah, Slovenija, 2022

na 100.000 prebivalcev



© NIJZ

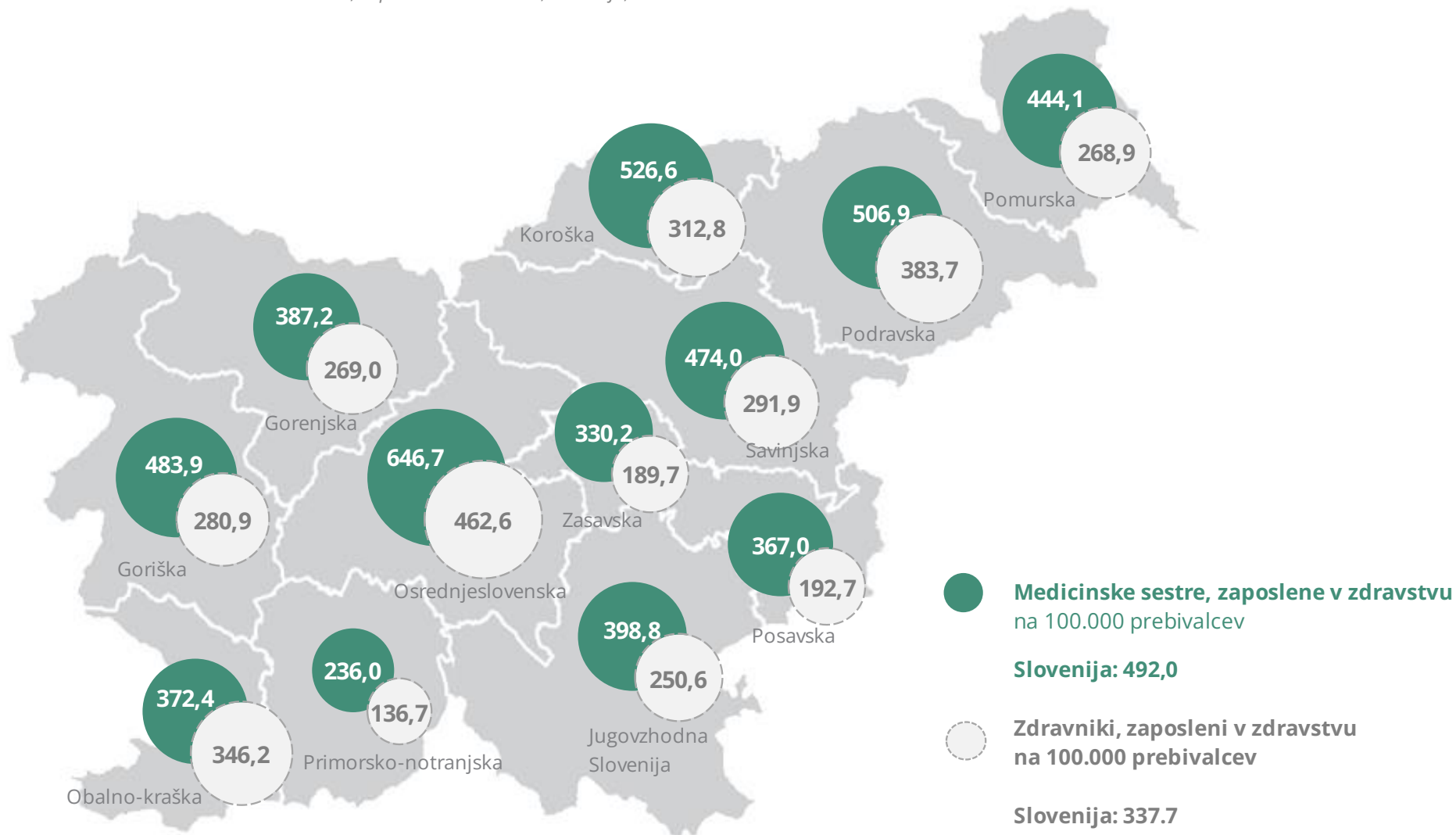
<sup>1)</sup> Medicinske sestre: zajete so višje, diplomirane in mag. zdravstvene nege (strokovni naziv)

<sup>2)</sup> Zdravstveni tehniki: zajeti so zdravstveni tehniki in babice (srednja strokovna izobrazba)

Viri: Evidenca gibanja zdravstvenih delavcev in mreža zdravstvenih zavodov - RIZDDZ (NIJZ 16)



8. Slika 5: **Zdravniki in medicinske sestre**<sup>1)</sup>, zaposlene v zdravstvu, Slovenija, 2022



<sup>1)</sup> Medicinske sestre: zajete so višje, diplomirane in mag. zdravstvene nege (strokovni naziv)  
 Viri: Evidenca gibanja zdravstvenih delavcev in mreža zdravstvenih zavodov - RIZDDZ (NIJZ 16)



8. Tabela 11: *Javni zdravstveni zavodi po statističnih regijah, Slovenija, 2022*

Zavodi	Pomurska	Podravska	Koroška	Savinjska	Zasavska	Posavska	Jugovzhodna Slovenija	Osrednjeslovenska	Gorenjska	Primorsko-notranjska	Goriška	Obalno-kraška	SLOVENIJA
<b>ZDRAVSTVENI DOMOVI</b>	<b>4</b>	<b>5</b>	<b>4</b>	<b>8</b>	<b>4</b>	<b>4</b>	<b>6</b>	<b>10</b>	<b>6</b>	<b>3</b>	<b>5</b>	<b>4</b>	<b>63</b>
Lokacije	43	69	16	53	11	25	34	99	54	16	60	32	512
<b>BOLNIŠNICE</b>	<b>1</b>	<b>3</b>	<b>1</b>	<b>3</b>	<b>1</b>	<b>1</b>	<b>1</b>	<b>6</b>	<b>4</b>	<b>1</b>	<b>2</b>	<b>3</b>	<b>27</b>
Splošne bolnišnice	1	1	1	1	1	1	1	-	1	-	1	1	10
Specialne bolnišnice	-	1	-	2	-	-	-	2	2	1	1	2	11
Klinike	-	1	-	-	-	-	-	4	1	-	-	-	6
<b>LEKARNE</b>	<b>1</b>	<b>4</b>	<b>1</b>	<b>4</b>	<b>1</b>	<b>3</b>	<b>3</b>	<b>2</b>	<b>1</b>	<b>1</b>	<b>2</b>	<b>1</b>	<b>24</b>
Lokacije	16	42	16	40	10	13	23	59	26	12	16	13	286
<b>DRUGI JAVNI ZDRAVSTVENI</b>	-	-	-	-	-	-	-	-	-	-	-	-	-
<b>Transfuzijska medicina</b>	-	<b>1</b>	-	<b>1</b>	-	<b>1</b>	-	<b>1</b>	-	-	-	<b>1</b>	<b>5</b>
Lokacije	1	2	1	1	1	1	1	1	1	-	1	2	13
<b>Javno zdravje</b>	-	<b>1</b>	-	-	-	-	-	<b>1</b>	-	-	-	-	<b>2</b>
Lokacije	2	3	2	3	1	-	2	6	2	-	2	2	25
<b>SOCIALNI ZAVODI</b>	<b>5</b>	<b>9</b>	<b>3</b>	<b>11</b>	<b>4</b>	<b>3</b>	<b>7</b>	<b>23</b>	<b>9</b>	<b>3</b>	<b>9</b>	<b>7</b>	<b>93</b>
Lokacije	10	19	5	16	4	5	13	39	10	3	14	10	148

Viri: Evidenca gibanja zdravstvenih delavcev in mreža zdravstvenih zavodov - RIZDDZ (NIJZ 16)



8. Tabela 12: Vrste zdravstvene dejavnosti (VZD) pri zasebnih izvajalcih po statističnih regijah, Slovenija, 2022

Vrsta zdravstvene dejavnosti	Pomurska	Podravska	Koroška	Savinjska	Zasavska	Posavska	Jugovzhodna Slovenija	Osrednjeslovenska	Gorenjska	Primorsko-notranjska	Goriška	Obalno-kraška	SLOVENIJA
<b>Primarna raven</b>													
Pedriatrija	6	16	3	7	2	1	2	12	7	1	-	3	60
Ginekologija in porodništvo	3	8	2	11	1	2	1	18	5	1	1	1	54
Javno zdravje	7	1	5	25	-	7	7	12	12	4	6	5	91
Medicina dela, prometa in športa	2	9	1	11	3	1	6	17	5	1	2	3	61
Splošna in družinska medicina	14	66	6	47	10	11	23	76	17	8	8	13	299
Patronažno varstvo	-	28	1	11	3	14	6	25	10	1	-	4	103
Reševalni prevozi	4	9	-	3	-	-	-	8	3	1	1	1	30
Urgentna medicina	-	-	-	-	-	-	-	1	-	-	-	-	1
<b>Sekundarna raven - ambulantna</b>													
Interna medicina	8	19	3	20	2	2	10	43	5	1	9	6	128
Infektologija	-	-	-	-	-	-	-	1	-	-	-	-	1
Pedriatrija	-	2	-	-	-	1	-	5	1	-	-	-	9
Nevrologija	-	5	-	7	-	1	2	12	2	-	2	-	31
Psihiatrija	2	8	1	1	-	-	4	35	3	3	2	4	63
Dermatovenerologija	2	8	-	10	-	1	1	21	6	-	6	3	58
Kirurgija	4	11	4	13	-	2	5	32	5	-	5	4	85
Ortopedska kirurgija	8	8	1	8	-	1	2	18	2	2	1	4	55
Ginekologija in porodništvo	1	5	1	6	-	1	2	15	2	1	1	1	36
Otorinolaringologija	1	1	-	3	-	1	2	9	1	-	1	1	20
Oftalmologija	2	8	3	5	1	3	2	29	6	1	2	6	68
Anesteziologija	-	2	1	2	-	-	-	4	-	-	1	2	12
Fizikalna in rehabilitacijska medicina	2	6	-	6	-	1	3	5	1	-	1	4	29
Radiologija	2	12	1	8	1	1	6	24	6	3	6	1	71
Onkologija	-	-	-	-	-	-	-	4	-	1	-	-	5
Nuklearna medicina	-	-	-	-	-	-	-	1	-	-	-	-	1
Patologija	-	-	-	-	-	-	-	1	1	-	-	-	2
Javno zdravje	1	1	-	4	1	-	-	3	2	-	1	-	13
Nevrokirurgija	-	2	-	2	-	-	-	3	-	-	-	-	7
Oralna kirurgija	1	6	1	3	-	-	1	12	2	1	1	2	30
Urgentna medicina	-	-	-	-	-	-	-	-	-	1	-	-	1
Klinična genetika	-	-	-	-	-	-	-	1	-	1	-	-	2

Se nadaljuje na naslednji strani.



Nadaljevanje s prejšnje strani.

Vrsta zdravstvene dejavnosti	Pomurska	Podravska	Koroška	Savinjska	Zasavska	Posavska	Jugovzhodna Slovenija	Osrednjeslovenska	Gorenjska	Primorsko-notranjska	Goriška	Obalno-kraška	SLOVENIJA
<b>Primarna zobozdravstvena raven</b>													
Javno zdravje	1	1	6	2	-	-	-	2	-	-	-	1	13
Splošno zobozdravstvo	27	117	23	75	15	11	38	238	94	20	44	63	765
<b>Sekundarna zobozdravstvena raven</b>													
Čeljustna in zobna ortopedija	2	7	1	6	-	2	4	19	6	-	4	6	57
Otroško in preventivno zobozdravstvo	-	-	-	1	1	1	-	3	-	-	1	1	8
Stomatološka protetika	-	3	-	-	-	-	-	5	3	1	1	2	15
Zobne bolezni in endodontija	-	-	-	-	-	1	-	7	1	-	1	5	15
Paradontologija	-	1	-	2	-	1	-	4	1	-	-	2	11
<b>Fizioterapija</b>	7	33	1	19	3	6	8	52	15	7	6	16	173
<b>Delovna terapija</b>	1	6	1	5	-	1	2	10	2	1	-	-	29
<b>Psihologija</b>	1	3	-	1	-	2	2	5	-	-	-	2	16
<b>Zdravstvena nega</b>	3	10	3	7	-	1	6	26	5	3	-	3	67
<b>Zobotehnika</b>	22	46	15	43	9	12	17	105	43	14	10	26	362
<b>Proizvodnja farmacevtskih preparatov</b>	1	-	-	-	-	-	-	6	-	-	-	-	7
<b>Zdravstvena nega v socialnih zavodih</b>	6	8	1	9	-	-	2	11	5	2	3	1	48
<b>Lekarne</b>	9	17	1	8	1	2	5	24	8	-	9	6	90
<b>Bolnišnice</b>	-	-	-	-	-	-	-	3	1	-	-	-	4
<b>Zdravilišča</b>	2	1	-	7	-	1	2	-	-	-	-	3	16

Viri: Evidenca gibanja zdravstvenih delavcev in mreža zdravstvenih zavodov - RIZDDZ (NIJZ 16)



8. Tabela 13: Vsi zaposleni po izobrazbi in statističnih regijah, Slovenija, 2022

Zaposleni	Pomurska	Podravska	Korčška	Savinjska	Zasavska	Počavska	Jugovzhodna Slovenija	Ostrednjeslovenska	Gorenjska	Primorsko-notranjska	Gorška	Obalno-kraška	SLOVENIJA
<b>ZDRAVSTVENI DELAVCI</b>													
<b>Zdravnik</b>	307	1.260	221	758	108	146	367	2.708	567	73	332	411	7.258
Specialisti	240	942	163	573	84	122	273	2.152	416	64	258	319	5.606
Na specializaciji	57	283	51	170	21	23	82	449	141	8	67	78	1.430
Brez specializacije	10	35	7	15	3	1	12	107	10	1	7	14	222
<b>Doktor dentalne medicine</b>	69	233	53	155	36	47	89	551	160	31	106	93	1.623
Specialisti	10	28	6	17	3	7	7	101	20	3	15	17	234
Na specializaciji	1	5	-	1	-	1	1	23	-	-	3	2	37
Brez specializacije	58	200	47	137	33	39	81	427	140	28	88	74	1.352
<b>Magister farmacije</b>	88	242	46	189	37	49	110	544	152	34	87	98	1.676
Specialisti	7	16	5	17	3	6	7	33	13	1	11	3	122
Na specializaciji	-	4	2	3	-	-	-	3	-	-	-	1	13
Brez specializacije	81	222	39	169	34	43	103	508	139	33	76	94	1.541
Inženir farmacije	-	2	1	2	-	-	-	26	3	-	1	1	36
Farmaceutski tehnik	63	128	28	91	23	15	41	269	90	14	28	35	825
Medicinski biokemik specialist	-	6	1	2	1	4	2	41	1	2	1	2	63
Klinični psiholog	9	22	2	12	1	4	4	71	14	1	9	4	153
Profesor zdravstvene vzgoje	2	-	-	7	1	2	2	21	4	-	2	-	41
Višja medicinska sestra	17	92	6	51	14	11	23	311	30	5	34	25	619
Diplomirana medicinska sestra	501	1.576	368	1.203	174	268	566	3.377	795	122	553	422	9.925
Medicinska sestra babica	2	5	1	6	2	1	1	16	1	4	1	2	42
Tehnik zdravstvene nege	929	2.187	500	1.475	259	346	724	2.988	774	198	614	753	11.747
Bolničar - negovalec	175	623	82	405	38	164	141	445	159	67	193	93	2.585
Diplomirana babica	19	46	24	18	13	11	16	105	47	18	23	9	349

Se nadaljuje na naslednji strani.



Nadaljevanje s prejšnje strani.

Zaposleni	Pomurska	Podravska	Koroška	Savinjska	Zasavska	Posavska	Jugovzhodna Slovenija	Ostrednjeslovenska	Gorenjska	Primorsko-notranjska	Goriška	Obalno-kraška	SLOVENIJA
Sanitarni inženir	9	24	5	21	-	1	15	116	16	-	8	10	225
Višji sanitarni tehnik	5	7	1	2	2	-	3	14	3	-	2	3	42
Sanitarni tehnik	-	1	-	-	-	-	-	2	-	-	-	-	3
Delovni terapevt	26	85	16	82	8	11	32	222	47	6	51	28	614
Radiološki inženir	29	172	29	93	12	12	43	380	51	4	34	47	906
Fizioterapevt	90	238	47	264	33	41	99	543	133	24	90	109	1.711
Višji fizioterapevt, spec. nefrofizioterapevt	-	1	-	-	-	-	-	5	1	-	-	-	7
Inženir laboratorijske biomedicine	24	65	13	59	8	16	29	146	46	3	19	24	452
Laboratorijski tehnik	25	100	19	48	16	11	37	238	49	13	28	31	615
Ortotik in protetik	-	-	-	2	-	-	-	30	-	-	1	-	33
Ustni higienik	1	1	-	1	-	1	-	14	3	-	-	3	24
Zobni protetik	5	2	1	2	-	-	2	13	1	1	1	1	29
Zobotehnik	40	106	19	61	19	29	41	237	69	24	30	31	706
Zobozdravstveni asistent	3	6	7	3	-	1	1	60	1	-	-	-	82
Specialist klinične logopedije	-	4	1	-	-	-	-	10	-	-	-	-	15
Specialist medicinske genetike	1	1	-	1	-	-	-	5	-	-	-	1	9
Specialist medicinske mikrobiologije	-	-	-	-	-	-	-	4	-	-	-	-	4

Se nadaljuje na naslednji strani.



Nadaljevanje s prejšnje strani.

Zaposleni	Pomurska	Podravska	Koroška	Savinjska	Zasavska	Posavska	Jugovzhodna Slovenija	Ostrednjeslovenska	Gorenjska	Primorsko-notranjska	Goriška	Obalno-kraška	SLOVENIJA
<b>ZDRAVSTVENI SODELAVCI</b>													
Laboratorijski sodelavec I v zdrav. dejav.	7	106	20	56	1	4	20	79	43	1	28	31	396
Laboratorijski sodelavec II v zdrav. dejav.	-	3	-	2	-	-	1	3	2	-	-	-	11
Logoped v zdrav. dejav.	5	23	4	11	4	4	3	42	6	2	6	23	133
Defektolog v zdrav. dejav.	1	9	2	4	1	3	6	37	7	1	3	8	82
Psiholog v zdrav. dejav.	23	74	12	39	10	17	10	122	27	6	22	14	376
Dietetik v zdrav. dejav.	3	7	1	5	-	2	5	20	3	1	9	8	64
Socialni delavec v zdrav. dejav.	11	51	9	30	6	9	12	76	22	4	14	11	255
Medicinski fizik	-	6	-	-	-	-	-	18	1	-	-	-	25
Kemijski tehnik	1	15	-	11	1	-	9	1	-	-	-	-	38
<b>OSTALO<sup>1)</sup></b>	1.018	2.598	360	2.202	151	768	1.221	5.978	1.068	224	718	982	17.288
<b>SKUPAJ</b>	<b>3.508</b>	<b>10.127</b>	<b>1.899</b>	<b>7.373</b>	<b>979</b>	<b>1.998</b>	<b>3.675</b>	<b>19.888</b>	<b>4.396</b>	<b>883</b>	<b>3.048</b>	<b>3.313</b>	<b>61.087</b>

<sup>1)</sup>Všteti so številčno vpisani delavci (razen bolničarjev) in poimensko v "Ostalo"

Viri: Evidenca gibanja zdravstvenih delavcev in mreža zdravstvenih zavodov - RIZDDZ (NIJZ 16)

8. Tabela 14: *Zdravniki in zobozdravniki specialisti po vrsti specializacije in statističnih regijah, Slovenija, 2022*

Specialnost	Pomurska	Podravska	Koroška	Savinjska	Zasavska	Posavska	Jugovzhodna Slovenija	Ostrednjeslovenska	Gorenjska	Primorsko-notranjska	Goriška	Obalno-kraška	SLOVENIJA
Abdominalna kirurgija	-	3	-	2	-	-	-	8	1	-	-	-	14
Anesteziologija, reanimatologija in perioperativna intenzivna medicina	12	53	13	21	4	8	18	147	18	3	10	24	331
Čeljustna in zobna ortopedija	4	9	2	6	2	3	4	31	10	2	5	7	85
Dermatovenerologija	3	16	-	15	-	-	2	36	6	-	2	4	84
Fizikalna in rehabilitacijska medicina	4	15	1	13	-	1	6	44	4	-	3	11	102
Gastroenterologija	-	10	-	7	-	-	1	16	2	-	1	-	37
Ginekologija in porodništvo	14	67	14	26	8	7	20	108	31	10	18	13	336
Infektologija	7	15	2	8	-	-	4	35	1	-	1	-	73
Intenzivna medicina	-	4	2	4	-	1	3	29	-	-	2	2	47
Interna medicina	36	84	24	68	6	14	23	188	47	2	27	35	554
Internistična onkologija	-	8	-	-	-	-	-	24	3	-	1	1	37
Javno zdravje	6	7	4	4	-	-	5	68	4	1	3	3	105
Kardiologija in vaskularna medicina	1	11	1	6	-	-	-	51	-	-	1	6	77
Kardiovaskularna kirurgija	-	4	-	1	-	-	1	7	-	-	-	1	14
Klinična mikrobiologija	1	9	2	7	-	-	1	17	3	-	1	1	42
Maksilofacialna kirurgija	-	3	1	5	-	-	-	17	-	-	-	-	26
Medicina dela, prometa in športa	7	21	3	18	4	7	7	51	12	4	6	6	146
Nefrologija	-	4	4	2	-	1	2	18	-	-	1	2	34
Nevrokirurgija	-	5	-	4	-	-	-	11	-	-	-	-	20
Nevrologija	4	21	4	13	-	1	5	67	5	-	4	5	129
Nuklearna medicina	-	3	1	4	-	-	-	13	-	-	-	3	24
Oftalmologija	6	28	2	15	1	4	11	74	9	1	6	8	165
Onkologija z radioterapijo	-	6	-	-	-	-	-	43	-	-	-	-	49
Oralna kirurgija	1	4	1	2	-	-	1	5	4	1	2	2	23

Se nadaljuje na naslednji strani.



Nadaljevanje s prejšnje strani.

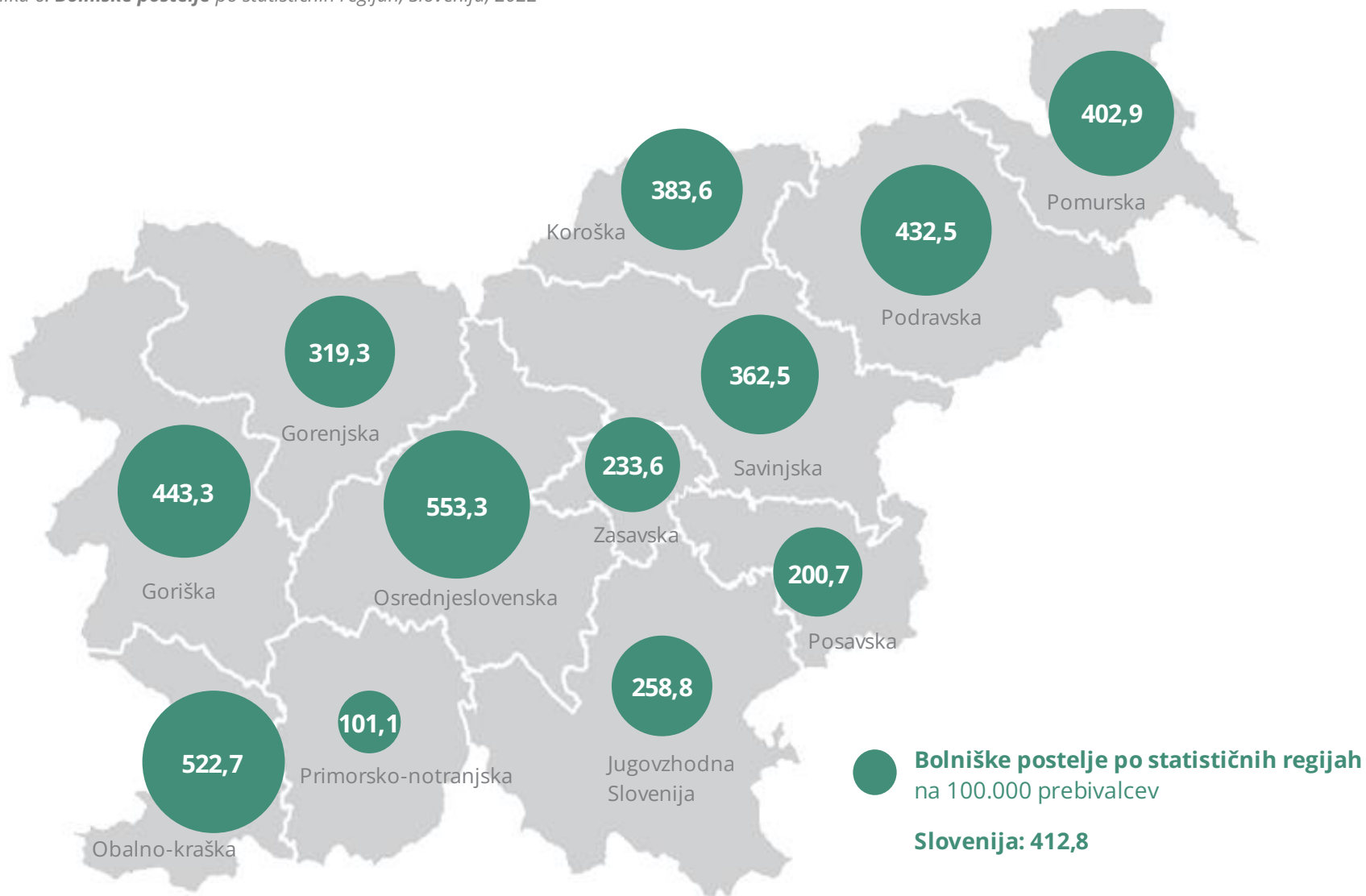
Specialnost	Pomurska	Podravska	Koroška	Savinjska	Zasavska	Posavska	Jugovzhodna Slovenija	Osrednjeslovenska	Gorenjska	Primorsko-notranjska	Goriška	Obalno-kraška	SLOVENIJA
Ortopedska kirurgija	9	17	3	10	-	2	7	30	6	-	3	32	119
Otorinolaringologija	4	19	-	9	1	-	5	35	4	-	5	7	89
Otroška in mladostniška psihiatrija	1	9	1	2	1	-	-	15	3	2	-	1	35
Otroška nevrologija	-	-	-	4	-	-	-	3	-	-	-	-	7
Otroško in preventivno zobozdravstvo	1	5	1	4	-	2	1	14	3	-	1	2	34
Parodontologija	2	3	1	3	-	1	-	6	2	-	1	2	21
Patologija	3	11	2	2	-	-	2	42	4	-	2	2	70
Pediatrija	29	84	16	46	9	14	25	213	39	4	23	25	527
Plastična, rekonstrukcijska in estetska kirurgija	-	11	-	5	-	-	3	15	1	-	1	2	38
Pnevmologija	1	5	-	6	-	-	2	6	18	-	2	2	42
Psihiatrija	6	43	4	23	2	6	8	93	20	1	27	10	243
Radiologija	7	45	7	22	3	3	8	104	13	1	9	17	239
Revmatologija	1	3	1	3	-	-	-	9	-	-	1	2	20
Splošna in družinska medicina	55	174	26	141	38	44	74	316	120	34	69	58	1.149
Splošna kirurgija	17	49	18	23	5	5	19	77	20	-	18	20	271
Stomatološka protetika	1	3	-	-	-	-	1	19	1	-	3	2	30
Šolska medicina	2	10	-	2	2	-	3	9	3	1	1	3	36
Torakalna kirurgija	-	4	-	-	-	-	-	7	-	-	-	-	11
Transfuzijska medicina	1	9	-	3	-	-	-	22	1	-	-	-	36
Travmatologija	-	11	-	9	-	-	1	28	-	-	-	2	51
Urgentna medicina	1	29	1	12	-	4	3	15	12	-	7	8	92
Urologija	3	12	6	8	-	-	3	26	4	-	3	2	67
Zobne bolezni in endodontija	-	2	-	-	1	1	-	18	-	-	3	2	27
Otroška kirurgija	-	-	-	-	-	-	-	1	-	-	-	-	1
Drugo	-	2	1	2	-	-	1	20	2	-	-	1	29
<b>SKUPAJ</b>	<b>250</b>	<b>970</b>	<b>169</b>	<b>590</b>	<b>87</b>	<b>129</b>	<b>280</b>	<b>2.251</b>	<b>436</b>	<b>67</b>	<b>273</b>	<b>336</b>	<b>5.838</b>

Viri: Evidenca gibanja zdravstvenih delavcev in mreža zdravstvenih zavodov - RIZDDZ (NIJZ 16)





8. Slika 6: **Bolniške postelje** po statističnih regijah, Slovenija, 2022



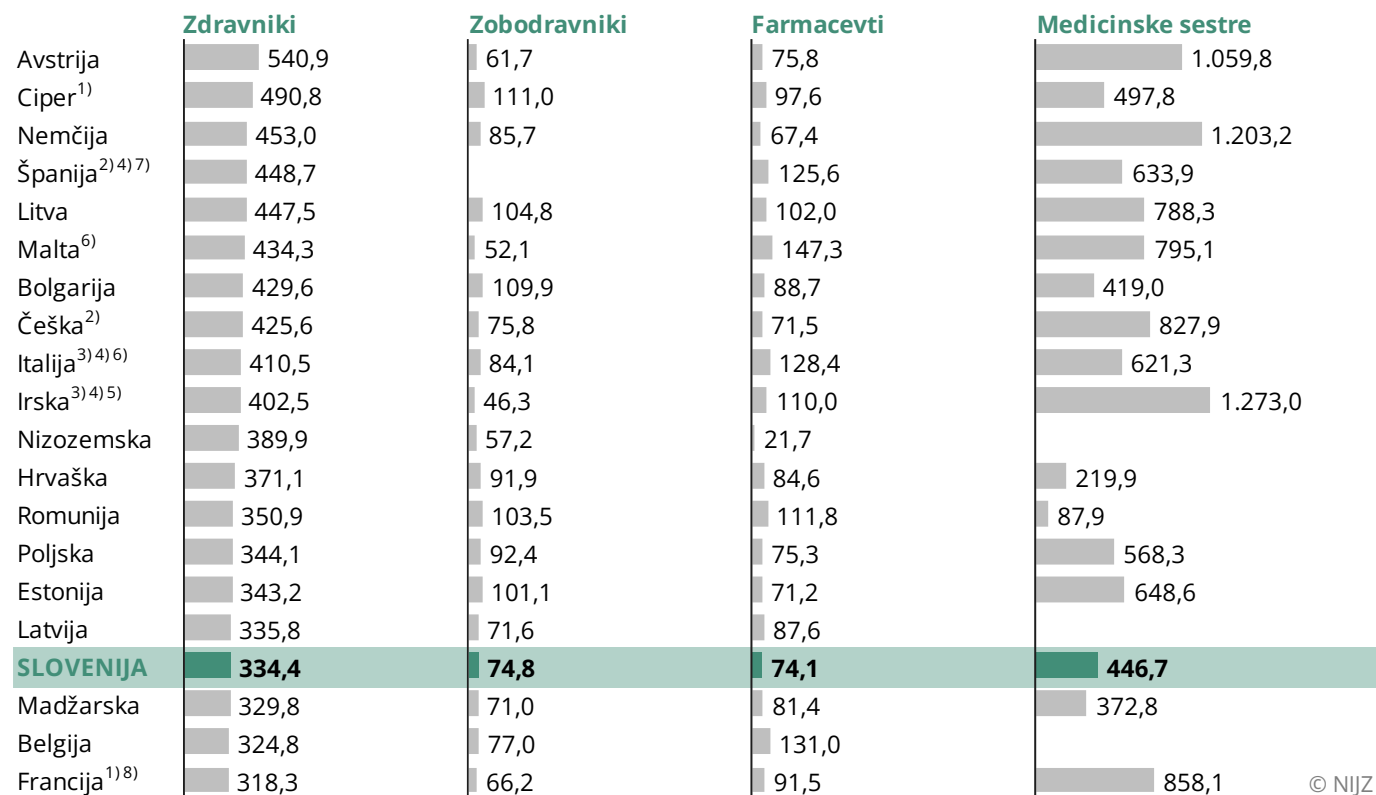
Viri: Poročilo o delu stacionarnega zavoda



## MEDNARODNE PRIMERJAVE

8. Slika 7: **Zdravstveni delavci zaposleni v zdravstvu, Slovenija in nekatere evropske države, 2021**

na 100.000 prebivalcev



© NIJZ

<sup>1)</sup> kazalnik zdravniki - definicija kazalnika se razlikuje

<sup>2)</sup> kazalnik zdravniki - ocena vrednosti kazalnika

<sup>3)</sup> kazalnik zobozdravniki - ocena vrednosti kazalnika

<sup>4)</sup> kazalnik farmacevti - ocena vrednosti kazalnika

<sup>5)</sup> kazalnik medicinske sestre - definicija kazalnika se razlikuje

<sup>6)</sup> kazalnik medicinske sestre - ocena vrednosti kazalnika

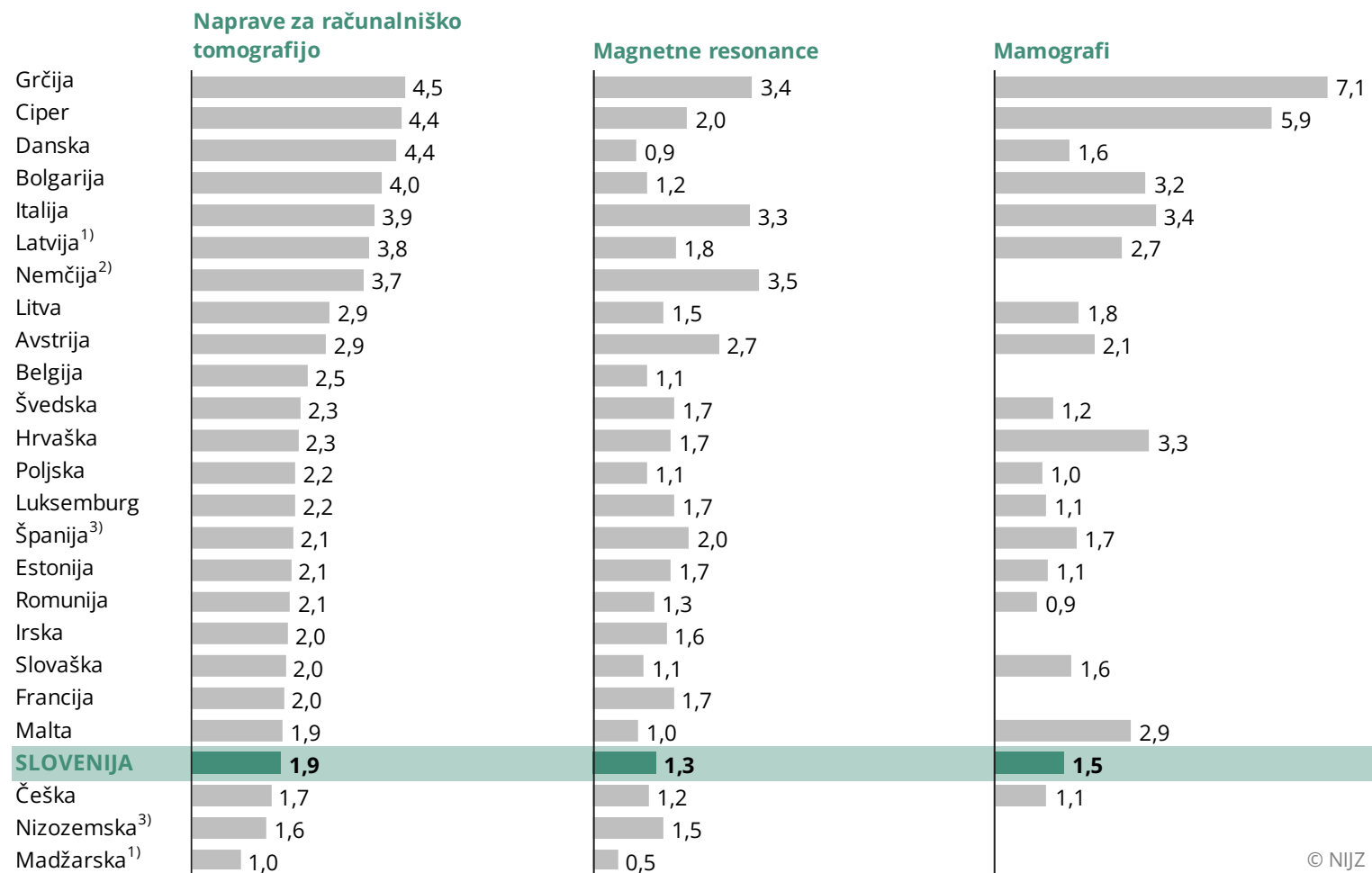
<sup>7)</sup> kazalnik medicinske sestre - definicija kazalnika se razlikuje, ocena vrednosti kazalnika

<sup>8)</sup> kazalnik medicinske sestre - začasna vrednost kazalnika



8. Slika 8: **Naprave v zdravstvu**, Slovenija in nekatere evropske države, 2021

na 100.000 prebivalcev



© NIJZ

<sup>1)</sup> Definicija kazalnika se razlikuje

<sup>2)</sup> Ocena vrednosti kazalnika

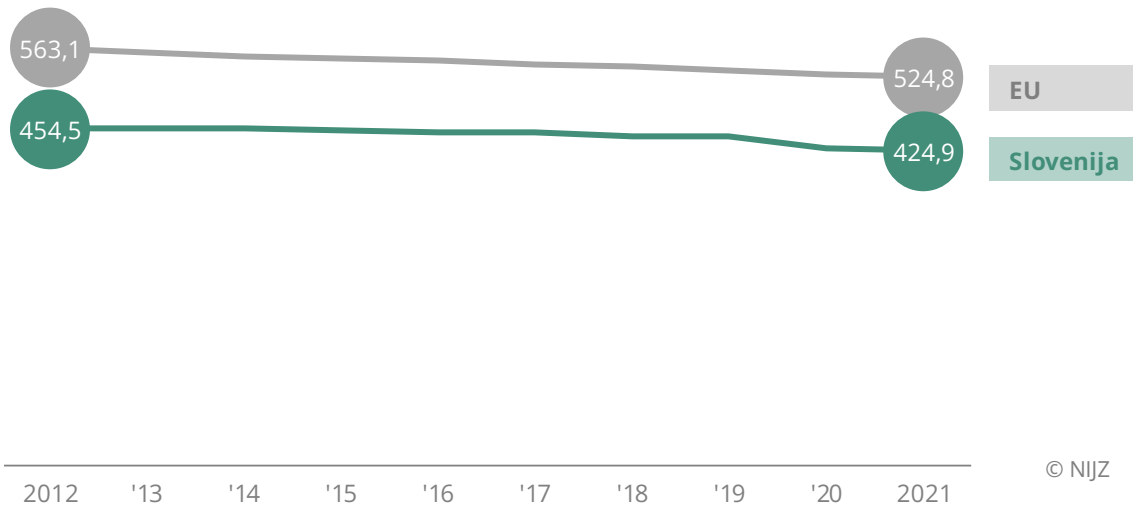
<sup>3)</sup> Začasna vrednost kazalnika

Viri: EUROSTAT, <https://ec.europa.eu/eurostat/data/database>, 27. 3. 2024



8. Slika 9: **Bolniške postelje**, Slovenija in EU, 2012–2021

na 100.000 prebivalcev



© NIJZ

Viri: EUROSTAT, <https://ec.europa.eu/eurostat/data/database>, 27. 3. 2024

**V Sloveniji število bolniških postelj pada že od leta 1980**, takrat je bilo v bolnišnicah 695 postelj na 100.000 prebivalcev.

Po številu postelj na prebivalca je bila Slovenija leta 2021 za 19 % pod povprečjem držav članic EU s 425



## DEFINICIJE

NAZIV	OKRAJŠAVA	DEFINICIJA	DODATNA POJASNILA	ANGL. IZRAZ
<b>Izvajalec</b>		Izvajalec je izvajalec zdravstvene dejavnosti ali druga ustanova, ki zaposluje zdravstvene delavce v njihovem poklicu.		Provider (includes providers of health care and other providers which employ health workers in their profession)
<b>Izvajalec zdravstvene dejavnosti</b>		Izvajalec zdravstvene dejavnosti je javni zdravstveni zavod in druga pravna ali fizična oseba, ki opravlja zdravstveno dejavnost v skladu z Zakonom o zdravstveni dejavnosti (Uradni list RS, št. 23/05 - uradno prečiščeno besedilo, 15/08 - ZPacP, 23/08, 58/08 - ZZdrS-E, 77/08 - ZDZdr, 40/12 - ZUJF in 14/13; v nadaljnjem besedilu: ZZdej).		Provider of Health Care
<b>Lokacija</b>		Lokacija so vsi različni naslovi, na katerih delujejo notranje organizacijske enote izvajalca. V podatkovni bazi jih beležimo na isti način kot izvajalce, s tem, da jim pripišemo ustrezno šifro nivoja v hierarhiji. Izjemoma se kot eno lokacijo lahko beleži poslovne enote, ki se nahajajo v isti stavbi, imajo pa zaradi različnih vhodov v stavbo različne naslove.		Location
<b>Nezdravstveni delavci</b>		Nezdravstveni delavci so vsi ostali delavci zaposleni v zdravstvu, ki jim za delo, ki ga v zdravstvu opravljajo, ni potrebno opravljati strokovnega izpita na MZ (primer: ekonomisti, pravniki, informatiki, ipd., lahko pa tudi npr. logopedi, psihologi ipd., če v zdravstvu zasedajo takšna delovna mesta, za katera ni potrebno opravljati strokovnega izpita na MZ).		Other Workers



NAZIV	OKRAJŠAVA	DEFINICIJA	DODATNA POJASNILA	ANGL. IZRAZ
<b>Vrsta zdravstvene dejavnosti</b>	<b>VZD</b>	Vrsta zdravstvene dejavnosti je vsebina delovanja posameznih zdravstvenih strok, ki jih opredeljujejo veljavne medicinske in stomatološke specializacije ter druga zdravstvena strokovna področja. Po Zakonu o zdravstveni dejavnosti (ZZDej) obsega ukrepe in aktivnosti, ki jih po medicinski doktrini in ob uporabi medicinske tehnologije opravljajo zdravstveni delavci in zdravstveni sodelavci pri varovanju zdravja in preprečevanju bolezni ter pri odkrivanju, zdravljenju in rehabilitaciji bolnikov in poškodovancev.		Health Care Activities (includes medical specialities and other health activities)
<b>Zdravstveni delavci</b>		Zdravstveni delavci so vsi tisti delavci, ki so pridobili zdravstveno izobrazbo in opravili strokovni izpit na Ministrstvu za zdravje (v nadaljnjem besedilu: MZ) ali pri izvajalcih, ki jih je pooblastilo MZ.  Izjema pri strokovnih izpitih so medicinske sestre, ki so opravile izobraževanje v skladu z Direktivo Evropskega parlamenta in Sveta 2005/36/ES z dne 7. septembra 2005 o priznavanju poklicnih kvalifikacij (UL L št. 255 z dne 30. 9. 2005, str. 22), zadnjič spremenjeno z Direktivo 2013/55/EU Evropskega parlamenta in Sveta z dne 20. novembra 2013 o spremembi Direktive 2005/36/ES o priznavanju poklicnih kvalifikacij in Uredbe (EU) 2 št. 1024/2012 o upravnem sodelovanju prek informacijskega sistema za notranji trg (uredba IMI) (UL L št. 354 z dne 28. 12. 2013, str. 132).  Seznam poklicev zdravstvenih delavcev je po Odredbi o seznamu poklicev v zdravstveni dejavnosti (uradni list RS, št. 4/04) objavljen na spletni strani MZ.		Health Workers
<b>Zdravstveni sodelavci</b>		Zdravstveni sodelavci so vsi tisti delavci, ki nimajo izobrazbe zdravstvenega področja oziroma študijskega področja, v zdravstvu pa zasedajo delovna mesta zdravstvenih sodelavcev (primer: logopedi, psihologi, biologi in podobno). V ta namen morajo imeti opravljen strokovni izpit na MZ.  Seznam poklicev zdravstvenih sodelavcev je po Odredbi o seznamu poklicev v zdravstveni dejavnosti (uradni list RS, št. 4/04) objavljen na spletni strani MZ.		Health Co-workers



## SEZNAM SLIK

8. Slika 1: <b>Zaposleni v zdravstvu</b> , Slovenija, 2022.....	2
8. Slika 2: <b>Zdravstveni delavci zaposleni v zdravstvu</b> , Slovenija, 2013–2022.....	6
8. Slika 3: <b>Delavci zaposleni v zasebni praksi</b> , Slovenija, 2013–2022.....	7
8. Slika 4: <b>Zaposleni v zdravstvu</b> po statističnih regijah, Slovenija, 2022.....	15
8. Slika 5: <b>Zdravniki in medicinske sestre<sup>1)</sup></b> , zaposlene v zdravstvu, Slovenija, 2022.....	16
8. Slika 6: <b>Bolniške postelje</b> po statističnih regijah, Slovenija, 2022.....	25
8. Slika 7: <b>Zdravstveni delavci zaposleni v zdravstvu</b> , Slovenija in nekatere evropske države, 2021.....	26
8. Slika 8: <b>Naprave v zdravstvu</b> , Slovenija in nekatere evropske države, 2021.....	27
8. Slika 9: <b>Bolniške postelje</b> , Slovenija in EU, 2012–2021.....	28

## SEZNAM TABEL

8. Tabela 1: <b>Kazalniki zaposlenih</b> , Slovenija, 2013–2022.....	4
8. Tabela 2: <b>Javni zdravstveni zavodi</b> , Slovenija, 2022.....	7
8. Tabela 3: <b>Zaposleni po izobrazbi in mestu zaposlitve</b> , Slovenija, 2022.....	8
8. Tabela 4: <b>Zdravniki po starosti in spolu</b> , Slovenija, 2022.....	10
8. Tabela 5: <b>Zobozdravniki</b> po starosti in spolu, Slovenija, 2022.....	10
8. Tabela 6: <b>Farmacevti</b> po starosti in spolu, Slovenija, 2022.....	11
8. Tabela 7: <b>Študenti medicine, stomatologije in farmacije</b> , Slovenija, šolsko leto 2022/2023, ter diplomanti, Slovenija, 2022.....	11
8. Tabela 8: <b>Bolniške postelje</b> po dejavnostih, Slovenija, 2022.....	12
8. Tabela 9: <b>Naprave v zdravstvu</b> , Slovenija, 2022.....	12
8. Tabela 10: <b>Kazalniki zaposlenih</b> po statističnih regijah, Slovenija, 2022.....	13
8. Tabela 11: <b>Javni zdravstveni zavodi</b> po statističnih regijah, Slovenija, 2022.....	17
8. Tabela 12: <b>Vrste zdravstvene dejavnosti (VZD)</b> pri zasebnih izvajalcih po statističnih regijah, Slovenija, 2022.....	18
8. Tabela 13: <b>Vsi zaposleni</b> po izobrazbi in statističnih regijah, Slovenija, 2022.....	20
8. Tabela 14: <b>Zdravniki in zobozdravniki specialisti</b> po vrsti specializacije in statističnih regijah, Slovenija, 2022.....	23