

6. ZDRAVSTVENO VARSTVO NA SEKUNDARNI IN TERCIARNI RAVNI





6.3. OBRAVNAVE NA REHABILITACIJI

V letu 2022 je bilo v slovenskih zdraviliščih in Univerzitetnem rehabilitacijskem inštitutu Republike Slovenije (URI Soča) 35.651 rehabilitacijskih obravnav vseh vrst in zaradi vseh vzrokov (bolezni, poškodb ipd.), kar je 3 % več kot v letu 2013 (34.746). Stacionarnih obravnav je bilo 33.480 (kar je za 40 % več kot v letu 2013), ambulantnih pa 2.171 (kar je petkrat manj kot v letu 2013 (10.815)). Kljub še vedno trajajoči epidemiji covid-19 je bilo v letu 2022 18 % več rehabilitacijskih obravnav (stacionarnih 21 % več, ambulantnih pa 15 % manj) v primerjavi z letom 2021. Povprečno trajanje hospitalizacij na rehabilitaciji je bilo 14,4 dneva, kar je za 1 dan manj kot leta 2013.

Od leta 1998 dalje se v Podatkovni zbirki o bolnišničnih (stacionarnih) in zunajbolnišničnih (ambulantnih) obravnavah na rehabilitaciji spremlja vse paciente, ki z napotnico ali brez nje prihajajo na rehabilitacijo v zdravilišča in Univerzitetni rehabilitacijski inštitut Republike Slovenije, kjer jih v sprejemni ambulanti zdravilišča ali URI Soča pregleda zdravnik ter jih sprejme v stacionar (oz. na bolnišnični oddelek zdravilišča ali URI Soča) oziroma napoti na ambulantno obravnavo.

Podatki o bolnišničnih in zunajbolnišničnih (ambulantnih) obravnavah na rehabilitaciji zaradi bolezni, poškodb ipd. so pomemben vir informacij za spremljanje, načrtovanje, vodenje in razvijanje zdravstvene dejavnosti ter za ocenjevanje zdravstvenega stanja prebivalstva. Poleg tega so tudi osnova za poročanje in mednarodne primerjave v okviru obveznosti do Evropske unije, Svetovne zdravstvene organizacije in drugih organizacij.

Večina obravnav na rehabilitaciji je stacionarnih; v letu 2015 se je delež ambulantnih obravnav povečal do 46 % (ker je prišlo do spremembe v poročanju izvajalca URI Soča, ki do leta 2015 ni poročal o ambulantnih obravnavah, čeprav jih je izvajal). V letih 2016–2018 je delež ambulantnih obravnav znašal okvirno 44 %, v letu 2019 pa je zaradi spremembe v beleženju upadel na 10 % (poročati so začeli o zaključenih, ne več o posameznih obravnavah), prav tako je delež upadel v letih 2020 in 2021 zaradi vpliva epidemije covid-19.

Na rehabilitaciji je bilo obravnavanih za 4 % več žensk kot moških. Najvišja stopnja obravnav na rehabilitaciji je bila pri stacionarnih obravnavah v starosti 65 let in več (3.639 na 100.000 prebivalcev), pri ambulantnih pa v starosti 0–6 let (157/100.000 prebivalcev).

V letu 2022 je bilo največ obravnav na rehabilitaciji zaradi bolezni mišično-skeletnega sistema (41 %), sledijo poškodbe (24 %) in bolezni obtočil (12 %), na 4. mestu so bolezni živčevja (9 %), na 5. neoplazme (8 %). V primerjavi z letom 2021 se je število obravnav na rehabilitaciji najbolj povečalo zaradi bolezni obtočil (8 %), neoplazem (16 %), poškodb (21 %) in bolezni mišično-skeletnega sistema (27 %).

Starostno standardizirana stopnja stacionarnih obravnav na rehabilitaciji je bila najvišja pri prebivalcih koroške regije (1.442/100.000 prebivalcev) in najnižja pri prebivalcih obalno-kraške regije (948/100.000 prebivalcev).

Pri ambulantnih obravnavah na rehabilitaciji je bila starostno standardizirana stopnja najvišja pri prebivalcih obalno-kraške regije (160/100.000 prebivalcev) in najnižja pri prebivalcih goriške regije (45/100.000 prebivalcev). Največji deleži ambulantno obravnavanih so bili pri prebivalcih obalno-kraške regije (12 %), jugovzhodne Slovenije in pomurske regije (8 %), medtem ko so bili najmanjši pri prebivalcih goriške, koroške (3 %) in posavske (4 %).



OBRAVNAVE NA REHABILITACIJI 2022

35.651 vseh rehabilitacijskih obravnav
33.480 stacionarnih obravnav
2.171 ambulantnih obravnav

Stopnja vseh rehabilitacijskih obravnav
na 100.000 prebivalcev



Stopnja stacionarnih obravnav na 100.000 prebivalcev



Viri: Evidenca o ambulantni in bolnišnični fizikalni medicini in rehabilitaciji bolnikov (NIJZ 15)



Povprečno
trajanje
hospitalizacije



Povprečno trajanje
dolgotrajnih
dnevni
obravnav



Povprečna
starost
pacientov na
rehabilitaciji

Najpogostejši vzroki obravnav na rehabilitaciji
na 100.000 prebivalcev

683



Bolezni
mišičnoskeletnega
sistema in veziva

386

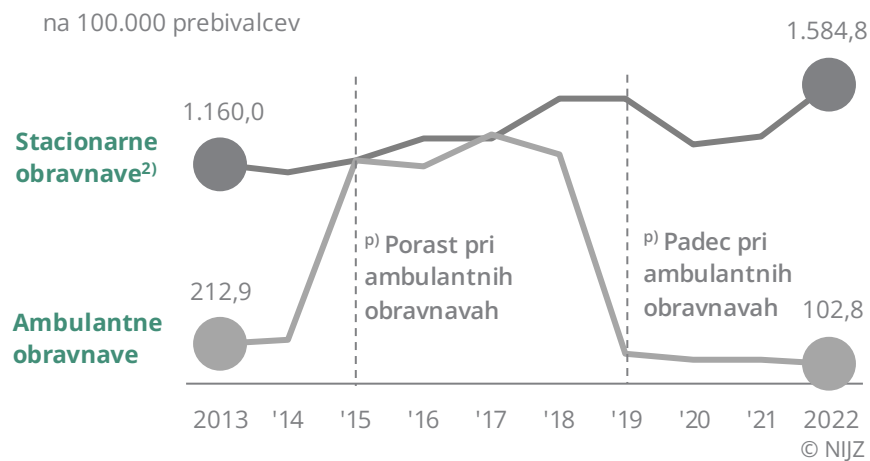


Poškodbe,
zastrupitve in
posledice zunanjih
vzrokov

191



Bolezni
obtočil

6.3. Slika 1: Stopnja obravnav¹⁾ na rehabilitaciji po načinu obravnave, Slovenija, 2013–2022

¹⁾ Brez tujcev.

²⁾ Stacionarne obravnave: hospitalizacije, dnevne obravnave, dolgotrajne dnevne obravnave in podaljšano bolnišnično zdravljenje (PBZ). Z letom 2013 se obravnave Podaljšano bolnišnično zdravljenje ne poroča več posebej, ampak je vključeno med hospitalizacije.

³⁾ Ambulantne obravnave -prelom časovne vrste:

Od leta 2015 izvajalec URI – Soča v podatkovno zbirko rehabilitacijskih obravnav poroča tudi o ambulantnih obravnavah na rehabilitaciji, o katerih do tedaj ni poročal, čeprav jih je izvajal. Do leta 2014 so bile ambulantne obravnave zabeležene le v zdraviliščih, brez URI Soča.

Od leta 2019 dalje URI-Soča v podatkovno zbirko poroča zaključene ambulantne obravnave in ustrezno število dni ambulantne obravnave. Do sedaj so poročali posamezne obiske na ambulantni obravnavi.

Viri: Evidenca o ambulantni in bolnišnični fizikalni medicini in rehabilitaciji bolnikov (NIJZ 15)

Stopnja stacionarnih obravnav na rehabilitaciji se je od leta 2013 do leta 2022 zvišala za 37 %. Stopnja ambulantnih obravnav je bila v letu 2022 v primerjavi z letom 2013 nižja za 52 %.

Stopnja stacionarnih obravnav na rehabilitaciji je bila leta 2022 za 21 % višja kot leta 2021; stopnja ambulantnih obravnav pa se je znižala za 15 %.

Z letom 2015 se je število ambulantnih obravnav opazno povečalo zaradi spremembe v poročanju o opravljenih obravnavah URI Soča. Do leta 2015 izvajalec ni poročal o ambulantnih obravnavah, čeprav jih je izvajal.

6.3. Tabela 1: **Obravnave na rehabilitaciji** po načinu obravnave in spolu, Slovenija, 2013–2022

	2013	2014	2015 ^{p)}	2016	2017	2018	2019 ^{p)}	2020	2021	2022
SKUPAJ OBRAVNAVE¹⁾	34.746	33.913	52.766	53.757	58.017	60.465	34.746	29.285	30.131	35.651
STACIONARNA OBRAVNAVA²⁾										
Število obravnav¹⁾										
Moški	11.524	13.683	13.351	14.276	14.455	16.695	15.012	12.822	13.368	16.054
Ženske	12.407	15.382	15.017	15.671	16.312	18.680	16.403	13.805	14.218	17.426
SKUPAJ	23.931	29.065	28.368	29.947	30.767	35.375	31.415	26.627	27.586	33.480
Stopnja obravnav³⁾ na 100.000 prebivalcev										
Stacionarna obravnava	1.160,0	1.113,4	1.180,8	1.291,4	1.295,5	1.505,1	1.502,2	1.266,2	1.307,8	1.584,8
AMBULANTNA OBRAVNAVA										
Število obravnav¹⁾										
Moški	4.535	1.939	11.148 ^{p)}	11.027	12.334	11.426	1.847	1.458	1.424	1.228
Ženske	6.280	2.908	13.249	12.782	14.916	13.664	1.484	1.200	1.121	943
Neznano	-	1	1	1	-	-	-	-	-	-
SKUPAJ	10.815	4.848	24.398	23.810	27.250	25.090	3.331	2.658	2.545	2.171
Stopnja obravnav³⁾ na 100.000 prebivalcev										
Ambulantna obravnava	212,9	233,7	1.178,4	1.150,6	1.316,5	1.210,2	159,2	126,5	120,7	102,8

¹⁾ Vključno s tujci.

²⁾ Stacionarne obravnave: hospitalizacije, dnevne obravnave, dolgotrajne dnevne obravnave in podaljšano bolnišnično zdravljenje (PBZ). Z letom 2013 se obravnave Podaljšano bolnišnično zdravljenje ne poročajo več posebej, ampak je vključeno med hospitalizacije.

³⁾ Brez tujcev.

^{p)} Ambulantne obravnave - prelom časovne vrste: Od leta 2015 izvajalec URI – Soča v podatkovno zbirko rehabilitacijskih obravnav poroča tudi o ambulantnih obravnavah na rehabilitaciji, o katerih do tedaj ni poročal, čeprav jih je izvajal. Do leta 2014 so bile ambulantne obravnave zabeležene le v zdraviliščih, brez URI Soča.

Od leta 2019 dalje URI-Soča v podatkovno zbirko poroča zaključene ambulantne obravnave in ustrezno število dni ambulantne obravnave. Do sedaj so poročali posamezne obiske na ambulantni obravnavi.

Viri: Evidenca o ambulantni in bolnišnični fizikalni medicini in rehabilitaciji bolnikov (NIJZ 15)

6.3. Tabela 2: **Obravnave na rehabilitaciji** po načinu obravnave in starostni skupini, Slovenija, 2022

	Število ¹⁾		Stopnja na 100.000 prebivalcev ²⁾	
	Stacionarna obravnava	Ambulantna obravnava	Stacionarna obravnava	Ambulantna obravnava
0-6 let	698	219	503,9	157,4
7-19	925	137	335,4	49,7
20-64	15.489	1.240	1.239,7	99,4
65+	16.368	575	3.639,4	127,9
SKUPAJ	33.480	2.171	1.584,8	102,8

1) Vključno s tujci.

2) Brez tujcev.

Viri: Evidenca o ambulantni in bolnišnični fizikalni medicini in rehabilitaciji bolnikov (NIJZ 15)

6.3. Tabela 3: **Število hospitalizacij, bolniški dnevi in povprečno trajanje hospitalizacij v dneh na rehabilitaciji – stacionarne obravnave¹⁾**, Slovenija, 2022

	Število hospitalizacij ²⁾	Bolniški dnevi	Povprečno trajanje (dnevi)
0-6 let	573	7.346	12,8
7-19	846	12.006	14,2
20-64	15.272	221.878	14,5
65+	16.216	233.033	14,4
SKUPAJ	32.907	474.263	14,4

1) Niso zajete dnevne in dolgotrajne dnevne obravnave.

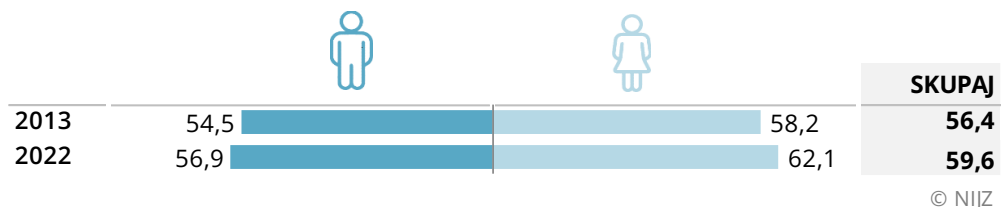
2) Vključno s tujci.

Viri: Evidenca o ambulantni in bolnišnični fizikalni medicini in rehabilitaciji bolnikov (NIJZ 15)

Povprečno trajanje hospitalizacij na rehabilitaciji je bilo leta 2022 14,4 dni, kar je za 1 dan manj kot leta 2013. V okviru dolgotrajnih dnevnih obravnav na rehabilitaciji je bilo povprečno trajanje dnevnih obravnav 15,5 dni, kar je 1 dan več kot leto poprej.



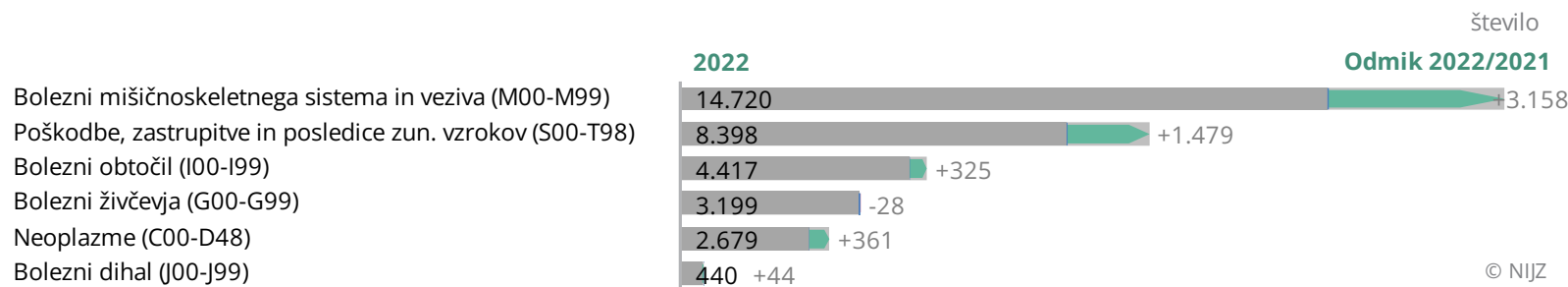
6.3. Slika 2: Povprečna starost pacientov na rehabilitaciji po spolu, Slovenija, 2013 in 2022



Povprečna starost pacientov na rehabilitaciji je bila v letu 2022 59,6 let, medtem ko je bila v letu 2013 56,4 let.

Viri: Evidenca o ambulantni in bolnišnični fizikalni medicini in rehabilitaciji bolnikov (NIJZ 15)

6.3. Slika 3: Obravnave na rehabilitaciji po najpogostejših diagnozah (poglavje MKB-10-AM), Slovenija, 2022 in odmik od 2021



Viri: Evidenca o ambulantni in bolnišnični fizikalni medicini in rehabilitaciji bolnikov, NIJZ 15

Število vseh obravnav na rehabilitaciji se je v letu 2022 glede na leto 2021 povečalo za 18 %.

Pri najpogostejših vzrokih zaradi bolezni živčevja se je število obravnav **zmanjšalo** za 1 %.

Zaradi mišično-skeletnih bolezni se je število obravnav **povečalo** za 27 %, zaradi poškodb za 21 %, neoplazem 16 %, bolezni dihal 11 % in zaradi bolezni obtočil za 8 %.

6.3. Tabela 4: **Obravnave na rehabilitaciji** po načinu obravnave in poglavjih MKB-10-AM, Slovenija, 2022

Poglavje MKB-10-AM		Število ¹⁾		Stopnja ²⁾ na 100.000 preb.		SSS ²⁾ na 100.000 preb.		
		Stacionarna obravnava	Ambulantna obravnava	Stacionarna obravnava	Ambulantna obravnava	Stacionarna obravnava	Ambulantna obravnava	
I.	Nekatere infekcijske in parazitske bolezni	A00-B99	63	1	2,9	0,0	1,9	0,0
II.	Neoplazme	C00-D48	2.649	30	125,4	1,4	91,6	1,3
III.	Bolezni krvi in krvotvornih org. ter imunski odziv	D50-D89	6	-	0,3	-	0,2	-
IV.	Endokrine, prehranske in presnovne bolezni	E00-E89	125	9	5,9	0,4	4,1	0,4
V.	Duševne in vedenjske motnje	F00-F99	30	96	1,4	4,6	2,0	4,7
VI.	Bolezni živčevja	G00-G99	2.372	827	112,4	39,1	96,7	32,8
VII.	Bolezni očesa in adneksov	H00-H59	-	2	-	0,1	-	0,1
VIII.	Bolezni ušesa in mastoida	H60-H95	3	-	0,1	-	0,2	-
IX.	Bolezni obtočil	I00-I99	4.029	388	190,8	18,4	121,0	13,2
X.	Bolezni dihal	J00-J99	438	2	20,8	0,1	29,8	0,1
XI.	Bolezni prebavil	K00-K93	203	2	9,5	0,1	7,2	0,1
XII.	Bolezni kože in podkožja	L00-L99	319	1	15,1	0,0	19,4	0,0
XIII.	Bolezni mišičnoskeletnega sistema in veziva	M00-M99	14.415	305	682,9	14,5	477,7	14,8
XIV.	Bolezni sečil in spolovil	N00-N99	59	43	2,8	2,0	2,5	1,6
XV.	Nosečnost, porod in poporodno obdobje	O00-O99	-	-	-	-	-	-
XVI.	Stanja, ki izvirajo v perinatalnem obdobju	P00-P96	12	2	0,6	0,1	0,9	0,2
XVII.	Prirojene malformacije, deform. in kromos. nenorm.	Q00-Q99	166	158	7,9	7,4	10,7	11,9
XVIII.	Simptomi, znaki ter nenorm. izvidi, neuvr. drugje	R00-R99	133	57	6,2	2,7	8,2	4,0
XIX.	Poškodbe, zastrupitve in posledice zun. vzrokov	S00-T98	8.155	243	385,5	11,5	306,9	10,8
XXI.	Dejavniki, ki vplivajo na zdravstveno stanje in na stik	Z00-Z99	303	5	14,2	0,2	9,3	0,2
XXII.	Kode za posebne namene	U00-U99	-	-	-	-	-	-
SKUPAJ			33.480	2.171	1.584,8	102,8	1.190,3	96,5

¹⁾ Vključno s tujci.²⁾ Brez tujcev.

Viri: Evidenca o ambulantni in bolnišnični fizikalni medicini in rehabilitaciji bolnikov (NIJZ 15)



REGIONALNE PRIMERJAVE


6.3. Tabela 5: **Obravnave na rehabilitaciji** po načinu obravnave in statističnih regijah bivališča, Slovenija, 2022

	Pomurska	Podravska	Koroška	Savinjska	Zasavska	Posavska	Jugovzhodna Slovenija	Osrednjeslovenska	Gorenjska	Primorsko-notranjska	Goriška	Obalno-kraška	Neznana regija	SLOVENIJA	Tujina
Število															
Stacionarna obravnava	1.748	5.970	1.375	4.476	1.104	1.318	2.104	8.059	3.206	804	1.683	1.558	14	33.419	61
Ambulantna obravnava	152	359	44	249	61	62	194	564	167	47	61	208	-	2.168	3
Na 100.000 prebivalcev															
Stacionarna obravnava	1.531,1	1.820,9	1.946,3	1.726,1	1.938,8	1.740,0	1.436,9	1.447,2	1.521,3	1.505,6	1.423,8	1.315,6		1.584,8	
Ambulantna obravnava	133,1	109,5	62,3	96,0	107,1	81,8	132,5	101,3	79,2	88,0	51,6	175,6		102,8	
Starostno standardizirana stopnja 100.000 prebivalcev															
Stacionarna obravnava	1.096,3	1.342,3	1.441,9	1.261,2	1.425,2	1.275,9	1.111,7	1.141,1	1.142,0	1.156,0	1.040,2	947,9		1.190,3	
Ambulantna obravnava	131,2	104,1	61,9	86,4	80,6	82,3	121,6	99,0	71,4	82,6	45,5	159,9		96,5	

Viri: Evidenca o ambulantni in bolnišnični fizikalni medicini in rehabilitaciji bolnikov (NIJZ 15)



6.3. Slika 4: **Starostno standardizirana stopnja¹⁾ obravnav na rehabilitaciji** po načinu obravnave in statističnih regijah bivališča, Slovenija, 2022



V letu 2022 je bila **SSS stacionarnih obravnav na rehabilitaciji**:

- **najvišja** pri prebivalcih koroške regije,
- **najnižja** pri prebivalcih obalno-kraške.

SSS ambulantnih obravnav na rehabilitaciji pa je bila:

- **najvišja** pri prebivalcih obalno-kraške regije,
- **najnižja** pri prebivalcih goriške regije.

¹⁾ Brez tujcev.

Viri: Evidenca o ambulantni in bolnišnični fizikalni medicini in rehabilitaciji bolnikov (NIJZ 15)

6.3. Tabela 6: **Obravnave na rehabilitaciji – stacionarne obravnave po poglavjih MKB-10-AM in statističnih regijah bivališča, Slovenija, 2022**

Poglavje MKB-10-AM		Pomurska	Podravska	Koroška	Savinjska	Zasavska	Posavska	Jugovzhodna Slovenija	Osrednjeslovenska	Gorenjska	Primorsko-notranjska	Goriška	Obalno-kraška	Neznana regija	SLOVENIJA	Tujina	
I.	Nekatere infekcijske in ... ¹⁾	A00-B99	1	7	8	9	2	1	4	22	3	-	4	-	61	2	
II.	Neoplazme	C00-D48	143	561	128	369	71	117	97	583	254	46	139	137	2.645	4	
III.	Bolezni krvi in krvotvornih	D50-D89	2	-	-	-	-	-	-	3	-	-	-	1	6	-	
IV.	Endokrine, prehranske in ...	E00-E89	8	20	7	17	6	5	10	27	13	3	7	2	125	-	
V.	Duševne in vedenjske	F00-F99	-	4	2	5	-	1	5	7	1	1	1	3	30	-	
VI.	Bolezni živčevja	G00-G99	159	433	98	346	65	92	132	621	183	54	86	101	2.371	1	
VII.	Bolezni očesa in adneksov	H00-H59	-	-	-	-	-	-	-	-	-	-	-	-	-	-	
VIII.	Bolezni ušesa in mastoida	H60-H95	-	-	1	-	-	1	-	1	-	-	-	-	3	-	
IX.	Bolezni obtočil	I00-I99	201	695	147	720	137	170	231	905	369	110	178	159	4.023	6	
X.	Bolezni dihal	J00-J99	8	33	21	45	17	29	25	147	43	23	36	11	438	-	
XI.	Bolezni prebavil	K00-K93	5	71	10	30	3	4	9	35	21	3	4	6	201	2	
XII.	Bolezni kože in podkožja	L00-L99	20	79	17	38	10	7	18	77	25	11	13	4	319	-	
XIII.	Bolezni mišičnoskeletnega	M00-M99	812	2.782	631	1.951	488	551	959	3.102	1.400	293	761	664	14.400	15	
XIV.	Bolezni sečil in spolovil	N00-N99	1	9	10	12	2	-	-	15	4	2	1	3	59	-	
XV.	Nosečnost, porod in ... ⁵⁾	O00-O99	-	-	-	-	-	-	-	-	-	-	-	-	-	-	
XVI.	Stanja, ki izvirajo v ... ⁶⁾	P00-P96	1	4	2	1	2	-	2	-	-	-	-	-	12	-	
XVII.	Prirojene malformacije, ... ⁷⁾	Q00-Q99	14	29	4	18	5	11	6	54	9	7	2	7	166	-	
XVIII.	Simptomi, znaki ter ... ⁸⁾	R00-R99	7	18	5	14	6	7	6	40	16	5	2	5	131	2	
XIX.	Poškodbe, zastrupitve in ... ⁹⁾	S00-T98	340	1.168	260	858	279	311	594	2.374	846	237	441	416	8.130	25	
XXI.	Dejavniki, ki vplivajo na ... ¹⁰⁾	Z00-Z99	26	57	24	43	11	11	6	46	19	9	8	39	299	4	
XXII.	Kode za posebne namene	U00-U99	-	-	-	-	-	-	-	-	-	-	-	-	-	-	
SKUPAJ			1.748	5.970	1.375	4.476	1.104	1.318	2.104	8.059	3.206	804	1.683	1.558	14	33.419	61
Na 100.000 prebivalcev			1.531,1	1.820,9	1.946,3	1.726,1	1.938,8	1.740,0	1.436,9	1.447,2	1.521,3	1.505,6	1.423,8	1.315,6	1.584,8		

¹⁾ parazitske bolezni²⁾ organov ter imunski odziv³⁾ presnovne bolezni⁴⁾ sistema in vezivnega tkiva⁵⁾ porodno obdobje⁶⁾ perinatalnem obdobju⁷⁾ deformacije in kromosomske nenormalnosti⁸⁾ nenormalni izvidi, nevrščeni drugje⁹⁾ posledice zunanjih vzrokov¹⁰⁾ zdravstveno stanje in na stik

Viri: Evidenca o ambulantni in bolnišnični fizikalni medicini in rehabilitaciji bolnikov (NIJZ 15)

6.3. Tabela 7: **Starostno standardizirana stopnja obravnave na rehabilitaciji** – stacionarne obravnave po poglavjih MKB-10-AM in statističnih regijah bivališča, Slovenija, 2022

SSS obravnave na rehabilitaciji na 100.000 prebivalcev

Poglavje MKB-10-AM		Pomurska	Podravska	Koroška	Savinjska	Zasavska	Posavska	Jugovzhodna Slovenija	Osrednjeslovenska	Gorenjska	Primorsko-notranjska	Goriška	Obalno-kraška	SLOVENIJA	
I.	Nekatere infekcijske in ... ¹⁾	A00-B99	0,4	1,7	6,8	2,5	1,6	0,7	1,9	2,8	0,8	0,0	2,3	-	1,9
II.	Neoplazme	C00-D48	86,4	117,0	123,7	101,6	93,3	117,0	52,8	83,0	87,9	61,7	86,9	80,3	91,6
III.	Bolezni krvi in krvotvornih ... ²⁾	D50-D89	0,7	-	-	-	-	-	-	0,5	-	-	-	0,6	0,2
IV.	Endokrine, prehranske in ... ³⁾	E00-E89	4,4	4,1	5,5	4,5	7,3	4,0	5,3	3,7	4,3	3,5	3,1	1,2	4,1
V.	Duševne in vedenjske motnje	F00-F99	-	1,8	4,5	2,8	0,0	1,8	4,4	1,5	0,8	2,5	1,2	4,1	2,0
VI.	Bolezni živčevja	G00-G99	121,5	113,4	119,7	110,8	92,5	104,9	85,4	97,9	73,2	89,4	61,4	72,4	96,7
VII.	Bolezni očesa in adneksov	H00-H59	-	-	-	-	-	-	-	-	-	-	-	-	-
VIII.	Bolezni ušesa in mastoida	H60-H95	-	-	2,0	-	-	1,8	-	0,3	-	-	-	-	0,2
IX.	Bolezni obtočil	I00-I99	99,8	131,3	120,8	174,3	148,9	136,9	105,9	107,1	111,2	135,5	99,3	85,2	121,0
X.	Bolezni dihal	J00-J99	9,1	13,6	46,1	24,8	45,8	55,9	22,1	37,1	29,2	60,4	42,6	13,8	29,8
XI.	Bolezni prebavil	K00-K93	3,8	16,5	10,4	9,0	2,8	4,2	4,4	5,1	6,1	3,6	3,1	3,1	7,2
XII.	Bolezni kože in podkožja	L00-L99	18,8	29,0	28,5	16,2	26,0	9,5	15,3	19,7	16,3	25,6	18,0	2,3	19,4
XIII.	Bolezni mišičnoskeletnega ... ⁴⁾	M00-M99	462,9	588,4	629,3	519,5	560,3	487,7	471,0	412,4	465,4	382,4	413,3	378,1	477,7
XIV.	Bolezni sečil in spolovil	N00-N99	1,1	2,8	11,2	3,7	2,7	-	-	2,4	1,8	3,9	0,7	2,3	2,5
XV.	Nosečnost, porod in ... ⁵⁾	O00-O99	-	-	-	-	-	-	-	-	-	-	-	-	-
XVI.	Stanja, ki izvirajo v ... ⁶⁾	P00-P96	1,4	2,1	5,0	0,7	5,0	-	1,7	-	-	-	-	-	0,9
XVII.	Prirojene malformacije, ... ⁷⁾	Q00-Q99	16,9	12,6	7,7	10,2	11,5	21,1	5,7	12,4	5,7	19,3	1,6	9,4	10,7
XVIII.	Simptomi, znaki ter ... ⁸⁾	R00-R99	8,6	7,1	8,7	7,2	18,8	11,5	5,1	9,5	8,8	14,6	1,7	5,4	8,2
XIX.	Poškodbe, zastrupitve in ... ⁹⁾	S00-T98	247,1	289,1	292,8	261,7	398,5	309,4	328,0	340,2	323,4	343,5	301,7	271,0	306,9
XXI.	Dejavniki, ki vplivajo na ... ¹⁰⁾	Z00-Z99	13,3	12,0	19,2	11,7	10,2	9,4	2,8	5,6	6,9	10,1	3,4	18,7	9,3
SKUPAJ			1.096,3	1.342,3	1.441,9	1.261,2	1.425,2	1.275,9	1.111,7	1.141,1	1.142,0	1.156,0	1.040,2	947,9	1.190,3

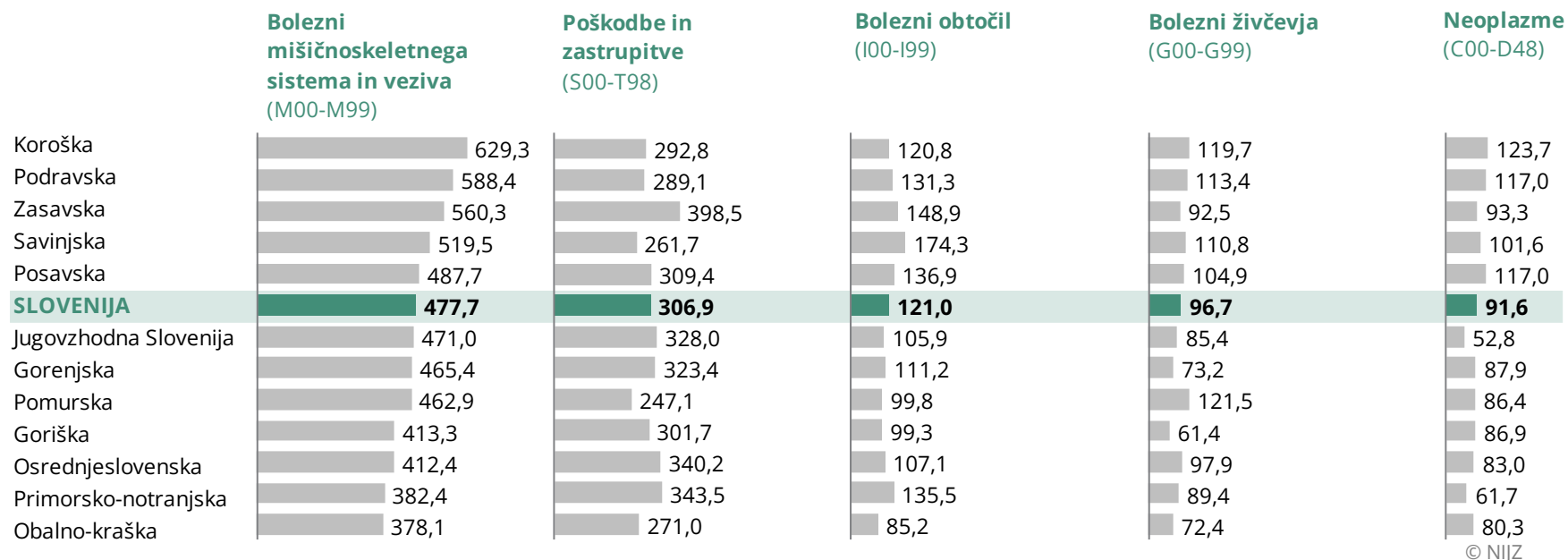
¹⁾ parazitske bolezni²⁾ organov ter imunski odziv³⁾ presnovne bolezni⁴⁾ sistema in vezivnega tkiva⁵⁾ porodno obdobje⁶⁾ perinatalnem obdobju⁷⁾ deformacije in kromosomske nenormalnosti⁸⁾ nenormalni izvidi, neuvrščeni drugje⁹⁾ posledice zunanjih vzrokov¹⁰⁾ zdravstveno stanje in na stik

Viri: Evidenca o ambulantni in bolnišnični fizikalni medicini in rehabilitaciji bolnikov (NIJZ 15)



6.3. Slika 5: **Starostno standardizirana stopnja obravnav na rehabilitaciji – stacionarne obravnave** zaradi najpogostejših vzrokov po poglavjih MKB-10-AM in statističnih regijah bivališča, Slovenija, 2022

SSS obravnav na rehabilitaciji na 100.000 prebivalcev



Viri: Evidenca o ambulantni in bolnišnični fizikalni medicini in rehabilitaciji bolnikov (NIJZ 15)

Starostno standardizirana stopnja stacionarnih obravnav na rehabilitaciji je bila:

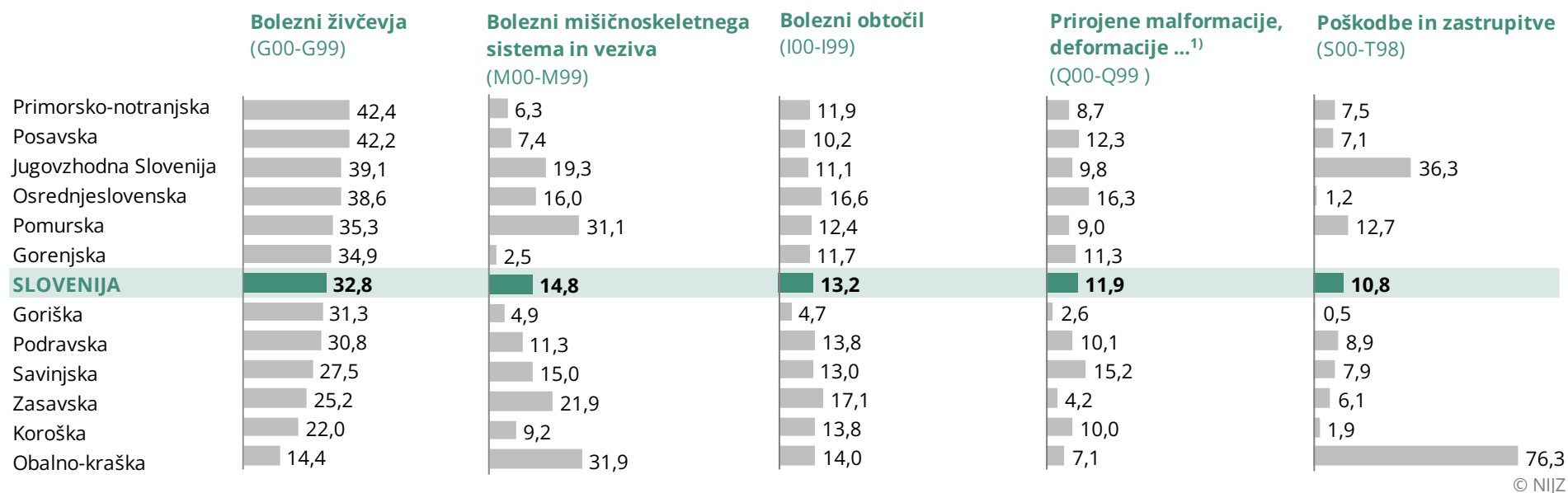
- zaradi najpogostejših vzrokov, t.j. **bolezni mišično-skeletnega sistema**, najvišja pri prebivalcih koroške regije in najnižja pri prebivalcih obalno-kraške regije,
- zaradi **poškodb** najvišja pri prebivalcih zasavske regije in najnižja pri prebivalcih pomurske;

- zaradi **bolezni obtočil** je bila najvišja pri prebivalcih savinjske regije, najnižja pa pri prebivalcih obalno-kraške,
- zaradi **bolezni živčevja** je bila najvišja pri prebivalcih pomurske regije, najnižja pa pri prebivalcih goriške.
- zaradi neoplazm je bila najvišja pri prebivalcih koroške regije, najnižja pa pri prebivalcih jugovzhodne Slovenije.



6.3. Slika 6: **Starostno standardizirana stopnja obravnav na rehabilitaciji – ambulantne obravnave** zaradi najpogostejših vzrokov po poglavjih MKB-10-AM in statističnih regijah bivališča, Slovenija, 2022

SSS obravnav na rehabilitaciji na 100.000 prebivalcev



¹⁾ in kromosomske nenormalnosti.

Viri: Evidenca o ambulantni in bolnišnični fizikalni medicini in rehabilitaciji bolnikov (NIJZ 15)

Starostno standardizirana stopnja ambulantnih obravnav na rehabilitaciji je bila:

- zaradi najpogostejših vzrokov, t.j. **bolezni živčevja**, najvišja pri prebivalcih primorsko-notranjske regije, najnižja pa pri prebivalcih obalno-kraške,
- zaradi **bolezni mišično-skeletnega sistema**, najvišja pri prebivalcih obalno-kraške regije in najnižja pri prebivalcih gorenjske,
- zaradi **bolezni obtočil**, najvišja pri prebivalcih zasavske regije in najnižja pri prebivalcih goriške regije,
- zaradi **prirojenih malformacij, deformacij in kromosomskih nenormalnosti**, najvišja pri prebivalcih osrednjeslovenske regije in najnižja pri prebivalcih goriške regije,
- zaradi **poškodb** je bila najvišja pri prebivalcih obalno-kraške regije, najnižja pa pri prebivalcih goriške in gorenjske.

6.3. Tabela 8: **Obravnave na rehabilitaciji – ambulantne obravnave** po poglavjih MKB-10-AM in statističnih regijah bivališča, Slovenija, 2022

Poglavje MKB-10-AM			Pomurska	Podravska	Koroška	Savinjska	Zasavska	Posavska	Jugovzhodna Slovenija	Ostrednjeslovenska	Gorenjska	Notranjsko-kraška	Goriška	Obalno-kraška	Neznana regija	SLOVENIJA	Tujina
I.	Nekatere infekcijske in ... ¹⁾	A00-B99	-	-	-	-	-	-	-	-	-	-	1	-	-	1	-
II.	Neoplazme	C00-D48	3	11	1	6	-	1	1	3	-	-	-	4	-	30	-
III.	Bolezni krvi in krvotvornih ... ²⁾	D50-D89	-	-	-	-	-	-	-	-	-	-	-	-	-	-	-
IV.	Endokrine, prehranske in ... ³⁾	E00-E89	1	3	-	1	-	-	-	1	2	1	-	-	-	9	-
V.	Duševne in vedenjske motnje	F00-F99	16	73	1	3	1	-	-	2	-	-	-	-	-	96	-
VI.	Bolezni živčevja	G00-G99	48	114	18	90	22	31	67	253	89	26	43	24	-	825	2
VII.	Bolezni očesa in adneksov	H00-H59	2	-	-	-	-	-	-	-	-	-	-	-	-	2	-
VIII.	Bolezni ušesa in mastoida	H60-H95	-	-	-	-	-	-	-	-	-	-	-	-	-	-	-
IX.	Bolezni obtočil	I00-I99	18	56	12	47	16	12	23	130	34	9	9	22	-	388	-
X.	Bolezni dihal	J00-J99	1	-	-	-	-	-	-	-	-	-	-	1	-	2	-
XI.	Bolezni prebavil	K00-K93	-	1	-	1	-	-	-	-	-	-	-	-	-	2	-
XII.	Bolezni kože in podkožja	L00-L99	1	-	-	-	-	-	-	-	-	-	-	-	-	1	-
XIII.	Bolezni mišičnoskeletnega ... ⁴⁾	M00-M99	38	45	5	49	14	5	30	67	4	3	4	41	-	305	-
XIV.	Bolezni sečil in spolovil	N00-N99	-	-	2	2	-	1	1	10	17	-	1	9	-	43	-
XV.	Nosečnost, porod in ... ⁵⁾	O00-O99	-	-	-	-	-	-	-	-	-	-	-	-	-	-	-
XVI.	Stanja, ki izvirajo v ... ⁶⁾	P00-P96	1	-	-	1	-	-	-	-	-	-	-	-	-	2	-
XVII.	Prirojene malformacije, ... ⁷⁾	Q00-Q99	6	19	4	23	2	6	10	61	15	3	2	6	-	157	1
XVIII.	Simptomi, znaki ter ... ⁸⁾	R00-R99	3	4	-	3	1	-	5	31	6	1	-	3	-	57	-
XIX.	Poškodbe, zastrupitve in ... ⁹⁾	S00-T98	14	31	1	22	4	6	57	6	-	4	1	97	-	243	-
XXI.	Dejavniki, ki vplivajo na ... ¹⁰⁾	Z00-Z99	-	2	-	1	1	-	-	-	-	-	-	1	-	5	-
XXII.	Kode za posebne namene	U00-U99	-	-	-	-	-	-	-	-	-	-	-	-	-	-	-
SKUPAJ			152	359	44	249	61	62	194	564	167	47	60	208	-	2.168	3
Na 100.000 prebivalcev			133,1	109,5	62,3	96,0	107,1	81,8	132,5	101,3	79,2	88,0	50,8	175,6	-	102,8	

1) parazitske bolezni

2) organov ter imunski odziv

3) presnovne bolezni

4) sistema in vezivnega tkiva

5) poporodno obdobje

6) perinatalnem obdobju

7) deformacije in kromosomske nenormalnosti

8) nenormalni klinični in laboratorijski izvidi, ki niso uvrščeni drugje

9) nekatere druge posledice zunanjih vzrokov

10) zdravstveno stanje in na stik z zdravstveno službo

Viri: Evidenca o ambulantni in bolnišnični fizikalni medicini in rehabilitaciji bolnikov (NIJZ 15)



6.3. Tabela 9: Starostno standardizirana stopnja obravnave na rehabilitaciji – ambulantne obravnave po poglavjih MKB-10-AM in statističnih regijah bivališča, Slovenija, 2022

SSS obravnave na rehabilitaciji na 100.000 prebivalcev

Poglavje MKB-10-AM			Pomurska	Podravska	Koroška	Savinjska	Zasavska	Posavska	Jugovzhodna Slovenija	Osrednjeslovenska	Gorenjska	Primorsko-notranjska	Goriška	Obalno-kraška	SLOVENIJA
I.	Infekcijske in parazitske bolezni	A00-B99	-	-	-	-	-	-	-	-	-	-	0,6	-	0,0
II.	Neoplazme	C00-D48	2,8	2,9	1,5	1,9	-	1,8	0,7	0,6	-	-	-	3,2	1,3
III.	Bolezni krvi in krvotvornih organov ter imunski odziv	D50-D89	-	-	-	-	-	-	-	-	-	-	-	-	-
IV.	Endokrine, prehranske in presnovne bolezni	E00-E89	1,3	1,2	-	0,5	-	-	-	0,1	0,5	3,4	-	-	0,4
V.	Duševne in vedenjske motnje	F00-F99	15,8	22,4	1,4	1,2	1,8	-	-	0,5	-	-	-	-	4,7
VI.	Bolezni živčevja	G00-G99	35,3	30,8	22,0	27,5	25,2	42,2	39,1	38,6	34,9	42,4	31,3	14,4	32,8
VII.	Bolezni očesa in adneksov	H00-H59	2,9	-	-	-	-	-	-	-	-	-	-	-	0,1
VIII.	Bolezni ušesa in mastoida	H60-H95	-	-	-	-	-	-	-	-	-	-	-	-	-
IX.	Bolezni obtočil	I00-I99	12,4	13,8	13,8	13,0	17,1	10,2	11,1	16,6	11,7	11,9	4,7	14,0	13,2
X.	Bolezni dihal	J00-J99	1,1	-	-	-	-	-	-	-	-	-	-	1,2	0,1
XI.	Bolezni prebavil	K00-K93	-	0,4	-	0,5	-	-	-	-	-	-	-	-	0,1
XII.	Bolezni kože in podkožja	L00-L99	0,6	-	-	-	-	-	-	-	-	-	-	-	0,0
XIII.	Bolezni mišičnoskeletnega sistema in vezivnega tkiva	M00-M99	31,1	11,3	9,2	15,0	21,9	7,4	19,3	16,0	2,5	6,3	4,9	31,9	14,8
XIV.	Bolezni sečil in spolovil	N00-N99	-	-	2,0	0,7	-	1,3	0,4	1,4	6,5	-	0,8	5,9	1,6
XV.	Nosečnost, porod in poporodno obdobje	O00-O99	-	-	-	-	-	-	-	-	-	-	-	-	-
XVI.	Stanja, ki izvirajo v perinatalnem obdobju	P00-P96	1,8	-	-	0,7	-	-	-	-	-	-	-	-	0,2
XVII.	Prirojene malformacije, deformacije ... ¹⁾	Q00-Q99	9,0	10,1	10,0	15,2	4,2	12,3	9,8	16,3	11,3	8,7	2,6	7,1	11,9
XVIII.	Simptomi, znaki ter nenormalni ... ²⁾	R00-R99	4,3	1,8	-	1,7	3,3	-	4,8	7,7	3,9	2,5	-	5,0	4,0
XIX.	Poškodbe, zastrupitve in posledice zunanjih vzrokov	S00-T98	12,7	8,9	1,9	7,9	6,1	7,1	36,3	1,2	-	7,5	0,5	76,3	10,8
XXI.	Dejavniki, ki vplivajo na zdravstveno ... ³⁾	Z00-Z99	-	0,6	-	0,5	1,0	-	-	-	-	-	-	0,7	0,2
XXII.	Kode za posebne namene	U00-U99	-	-	-	-	-	-	-	-	-	-	-	-	-
SKUPAJ			131,2	104,1	61,9	86,4	80,6	82,3	121,6	99,0	71,4	82,6	45,5	159,9	96,5

¹⁾ in kromosomske nenormalnosti²⁾ klinični in laboratorijski izvidi, ki niso nevrščeni drugje³⁾ stanje in na stik z zdravstveno službo

Viri: Evidenca o ambulantni in bolnišnični fizikalni medicini in rehabilitaciji bolnikov (NIJZ 15)



DEFINICIJE

NAZIV	OKRAJŠAVA	DEFINICIJA	DODATNA POJASNILA	ANGL. IZRAZ
Ambulantna obravnava na rehabilitaciji		Med ambulantne (zunajbolnišnične) obravnave štejemo vse obravnave tistih pacientov, ki so bili sprejeti na ambulantno zdravljenje v zdravilišču ali URI Soča, ne glede na to, ali na terapijo tja prihajajo od doma ali pa stanujejo v hotelskem delu zdravilišča in zasedajo hotelske postelje.	Kot ena ambulantna obravnava se šteje tudi, kadar mora pacient v okviru ene ambulantne obravnave na terapijo priti večkrat.	Outpatient treatment on rehabilitation
Rehabilitacija		Rehabilitacija je skupek zdravstvenih storitev, ki se nanašajo na oskrbo pacienta z zmanjšano zmožnostjo zaradi bolezni, poškodbe ali prirojene napake in katerih cilj je doseči in vzdrževati optimalno funkcionalnost v njegovem okolju (npr. čim bolj samostojno jesti in piti), vključno z maksimalno neodvisnostjo, tako fizično in psihično kot socialno in poklicno. Zgodnja rehabilitacija privede do boljših izidov zdravljenja z manj komplikacijami, skrajša ležalno dobo, izboljša zmanjšano zmožnost, izboljša kakovost življenja. Lahko obsega intervencije od osnovnih do bolj specializiranih, vključenih je lahko tudi več vrst terapevtov. Izvaja se v ustreznih rehabilitacijskih ustanovah.	Rehabilitacijske ustanove v RS, ki poročajo v podatkovno zbirko, so vsa zdravilišča, usposobljena za opravljanje rehabilitacijskih postopkov, in Univerzitetni rehabilitacijski inštitut Republike Slovenije (URI Soča). Od leta 2015 se pri analizi podatkov (v prikazanih tabelah) obravnav na rehabilitaciji ne upošteva MKB koda Z76.3 – Zdrava oseba spremlja bolno osebo (spremstvo). (V letu 2016 je bilo takih primerov 145, v letu 2006 pa 10-krat manj.) Do vključno leta 2014 se je stanje, ki je povzročilo pacientov sprejem v rehabilitacijsko ustanovo, beležilo kot glavna diagnoza, od leta 2015 pa se v skladu s standardom ACS (Standardi kodiranja – avstralska različica 6, slovenske dopolnitve) stanje, ki je povzročilo pacientov sprejem v rehabilitacijsko ustanovo, beleži kot prva dodatna diagnoza.	Rehabilitation services
Stacionarna obravnava na rehabilitaciji		Med stacionarne obrnave (bolnišnične obravnave) štejemo obravnave pacientov, ki so bili sprejeti na zdravljenje v stacionar, to je na bolnišnični oddelek zdravilišča ali URI Soča, in so zasedli bolniške postelje zdravilišča.	Od leta 2013 med stacionarnimi obrnavamami posebej ločujemo hospitalizacije, dolgotrajne dnevne obravnave in dnevne obravnave. Podaljšano bolnišnično zdravljenje se ne poroča več posebej, tako kot se je do leta 2012, ampak je vključeno med hospitalizacije.	Stationary rehabilitation services



NAZIV	OKRAJŠAVA	DEFINICIJA	DODATNA POJASNILA	ANGL. IZRAZ
Starostno standardizirana stopnja obravnav na rehabilitaciji (stacionarnih/ambulantnih)	SSS	Starostno standardizirana stopnja obravnav na rehabilitaciji (stacionarnih/ambulantnih) predstavlja metodo direktne standardizacije, kjer se izračun stopnje na 100.000 prebivalcev, razdeljen po 5-letnih starostnih skupinah, umeri s preračunom na standardno populacijo, kar izniči razlike v populaciji glede starosti prebivalstva posameznih držav/regij/teritorija. Ta postopek omogoči direktno primerjavo stopenj po posameznih državah, ne glede na razlike v starostni strukturi prebivalstva posameznih držav/regij/teritorija.	<p>To stopnjo smo uporabili kot osnovo za prikaz starostno standardizirane stopnje tako stacionarnih kot ambulantnih obravnav na rehabilitaciji.</p> <p>Pri izračunu SSS se uporablja Evropska standardna populacija (ESP) Svetovne zdravstvene organizacije iz leta 1976.</p> <p>Pri izračunih standardiziranih stopenj tujci niso upoštevani.</p>	Standardized Rehabilitation Ratio – SRR
Stopnja obravnav na rehabilitaciji (stacionarnih/ambulantnih)		Stopnja obravnav na rehabilitaciji je razmerje med številom obravnav (stacionarnih/ambulantnih) pacientov, zdravljenih na rehabilitaciji v koledarskem letu, in številom prebivalstva sredi istega leta na določenem območju, pomnoženo s 100.000.	<p>Stopnja obravnav na rehabilitaciji = (število obravnav na rehabilitaciji x 100.000) / število prebivalcev.</p> <p>Pri izračunih stopenj tujci niso upoštevani.</p>	Rehabilitation service rate



SEZNAM SLIK

6.3. Slika 1: Stopnja obravnav¹⁾ na rehabilitaciji po načinu obravnave, Slovenija, 2013–2022.....	4
6.3. Slika 2: Povprečna starost pacientov na rehabilitaciji po spolu, Slovenija, 2013 in 2022.....	7
6.3. Slika 3: Obravnave na rehabilitaciji po najpogostejših diagnozah (poglavje MKB-10-AM), Slovenija, 2022 in odmik od 2021	7
6.3. Slika 4: Starostno standardizirana stopnja¹⁾ obravnav na rehabilitaciji po načinu obravnave in statističnih regijah bivališča, Slovenija, 2022.....	10
6.3. Slika 5: Starostno standardizirana stopnja obravnav na rehabilitaciji – stacionarne obravnave zaradi najpogostejših vzrokov po poglavjih MKB-10-AM in statističnih regijah bivališča, Slovenija, 2022	13
6.3. Slika 6: Starostno standardizirana stopnja obravnav na rehabilitaciji – ambulantne obravnave zaradi najpogostejših vzrokov po poglavjih MKB-10-AM in statističnih regijah bivališča, Slovenija, 2022	14

SEZNAM TABEL

6.3. Tabela 1: Obravnave na rehabilitaciji po načinu obravnave in spolu, Slovenija, 2013–2022.....	5
6.3. Tabela 2: Obravnave na rehabilitaciji po načinu obravnave in starostni skupini, Slovenija, 2022	6
6.3. Tabela 3: Število hospitalizacij, bolniški dnevi in povprečno trajanje hospitalizacij v dneh na rehabilitaciji – stacionarne obravnave¹⁾ , Slovenija, 2022	6
6.3. Tabela 4: Obravnave na rehabilitaciji po načinu obravnave in poglavjih MKB-10-AM, Slovenija, 2022.....	8
6.3. Tabela 5: Obravnave na rehabilitaciji po načinu obravnave in statističnih regijah bivališča, Slovenija, 2022	9
6.3. Tabela 6: Obravnave na rehabilitaciji – stacionarne obravnave po poglavjih MKB-10-AM in statističnih regijah bivališča, Slovenija, 2022	11
6.3. Tabela 7: Starostno standardizirana stopnja obravnav na rehabilitaciji – stacionarne obravnave po poglavjih MKB-10-AM in statističnih regijah bivališča, Slovenija, 2022	12
6.3. Tabela 8: Obravnave na rehabilitaciji – ambulantne obravnave po poglavjih MKB-10-AM in statističnih regijah bivališča, Slovenija, 2022.....	15
6.3. Tabela 9: Starostno standardizirana stopnja obravnav na rehabilitaciji – ambulantne obravnave po poglavjih MKB-10-AM in statističnih regijah bivališča, Slovenija, 2022	16