

# 6. ZDRAVSTVENO VARSTVO NA SEKUNDARNI IN TERCIARNI RAVNI





## 6.2. BOLNIŠNIČNE OBRAVNAVE

Podatki kažejo, da je bilo v letu 2022 v vseh slovenskih bolnišnicah 403.125 bolnišničnih obravnav vseh vrst in zaradi vseh vzrokov (bolezni, poškodb, zastrupitev, porodov, fetalnih smrti in obravnav novorojenčkov), kar je 3,3 % manj kot v letu 2013 (417.074). Hospitalizacij je bilo 333.598, dnevnih obravnav 64.897 in dolgotrajnih dnevnih obravnav 4.630. V primerjavi z letom 2013 je bilo 11 % manj hospitalizacij in 9 % manj dolgotrajnih dnevnih obravnav, dnevnih obravnav pa 69 % več. Povprečna ležalna doba pri hospitaliziranih zaradi vseh vzrokov je bila 7 dni, kar je podobno kot v letu 2021.

Vse bolnišnice pošiljajo na NIJZ podatke o bolnišničnih obravnavah (BO). Zapise o posamezni BO smo z letom 1997 začeli zbirati po novi metodologiji. Osnovna enota je postala epizoda.

Od 1. januarja 2013 dalje je omogočeno poročanje o BO preko enotnega informacijskega sistema spremljanja bolnišničnih obravnav e-SBO. Ta novi sistem zamenjuje in ukinja obstoječa sistema Bolob (Informacijski sistem bolnišničnih obravnav za posamezne bolnišnične epizode) in SPP (Podatkovna zbirka bolnišničnih obravnav istega tipa).

Bolnišnice pošiljajo podatke o zaključenih bolnišničnih epizodah oziroma obravnavah neposredno na NIJZ.

Če je imela oseba v okviru ene BO več kot en zapis (kar pomeni več kot eno epizodo), smo te zaradi poročevalskih potreb na NIJZ združili za različne prikaze (razlaga je v nadaljevanju na koncu definicij).

Podatki o BO so pomemben rutinski vir informacij za ocenjevanje potreb, za spremljanje, načrtovanje, vodenje in razvijanje zdravstvene dejavnosti ter za ocenjevanje zdravstvenega stanja prebivalstva, so pa tudi osnova za poročanje in mednarodne primerjave. Analiziranje podatkov o BO je zelo pomembno z vidika zagotavljanja kakovosti in varnosti v bolnišnicah, obenem pa nam ponudi tudi informacije o kakovosti primarnega zdravstvenega varstva.

V letu 2022 je bilo največ hospitalizacij zaradi dejavnikov, ki vplivajo na zdravstveno stanje (17,2 %), sledijo bolezni obtočil (10,8 %), neoplazme (9,5 %), bolezni dihal (8,4 %), poškodbe in zastrupitve (8,3 %), bolezni prebavil (7,6 %) ter nosečnost in porod (7,0 %).

Povprečno trajanje hospitalizacij zaradi bolezni v letu 2022 je bilo 7,1 dni (pri moških 7,3, pri ženskah 6,9), zaradi poškodb in zastrupitev pa 6,4 dni (pri moških 5,9, pri ženskah 7,1).

Smrtnost (na 100 hospitalizacij) je bila pri boleznih 3,9/100 (pri moških 4,1/100, pri ženskah 3,6/100), pri poškodbah in zastrupitvah pa 2,2/100 (pri moških 2/100, pri ženskah 2,4/100).

Glede na leto 2013 se je v Sloveniji v letu 2022 starostno standardizirana stopnja hospitalizacije zaradi vseh vzrokov znižala – v povprečju za 14,8 % (pri moških za 18,4 %, pri ženskah za 11,3 %), najbolj zaradi boleznih obtočil, boleznih dihal in poškodbah.

V letu 2022 je bilo zabeleženih 27.455 hospitalizacij zaradi poškodb in zastrupitev, od tega 62,4 % zaradi padcev in 8,1 % zaradi transportnih nezgod. Namerne poškodbe (samopoškodba, napad) so bile vzrok za 1,4 % hospitalizacij. Moški imajo višjo starostno standardizirano stopnjo hospitalizacije zaradi poškodb in zastrupitev (14,1/1.000 prebivalcev) kot ženske (11,9/1.000 prebivalcev).

V zadnjem desetletju (2013–2022) število hospitalizacij in starostno standardizirana stopnja hospitalizacij zaradi poškodb in zastrupitev statistično značilno padata.



## BOLNIŠNIČNE OBRAVNAVE 2022

### Vrste bolnišničnih obravnav

333.598 hospitalizacij  
64.897 dnevnih bolnišničnih obravnav  
4.630 dolgotrajnih dnevnih bolnišničnih obravnav



### Hospitalizacije



### Dnevne obravnave



### Dolgotrajne dnevne obravnave



Stopnja na 1.000 prebivalcev.

### Hospitalizacije

	Število	Dnevi	Povprečno trajanje
ZARADI BOLEZNI	238.698	1.693.644	7,1
ZARADI POŠKODB IN ZASTRUPITEV	27.455	176.861	6,4

Stopnja hospitalizacij je v povprečju višja za ženske, izraziteje v obdobju nosečnosti in porodov.



Stopnja na 1.000 prebivalcev.

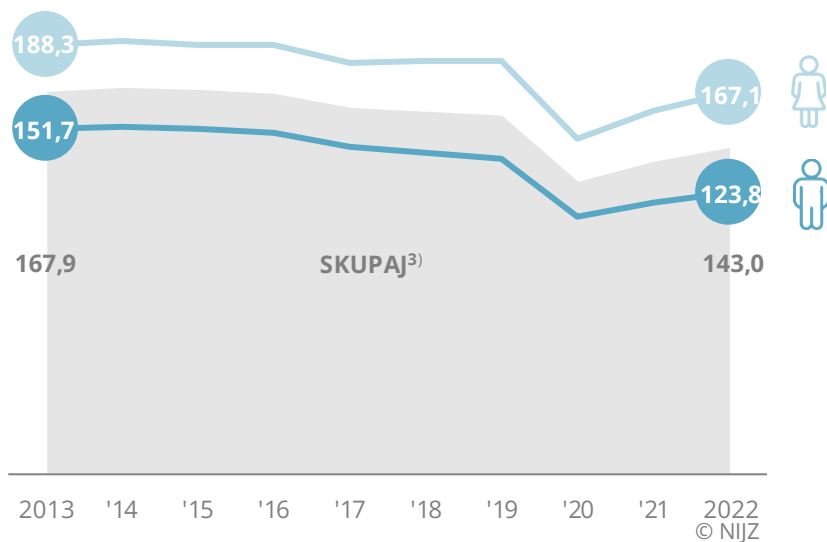
### Povprečno trajanje hospitalizacije zaradi



Viri: Zbirka bolnišničnih obravnav (hospitalizacij) zaradi vseh vzrokov

6.2. Slika 1: **Starostno standardizirana stopnja hospitalizacije<sup>1)</sup> zaradi vseh vzrokov<sup>2)</sup> po spolu in skupaj, Slovenija, 2013–2022**

SHR na 1.000 prebivalcev



Starostno standardizirana stopnja hospitalizacije se je od leta 2013 do 2022 **znižala** za 15 %;

- pri moških se je znižala za 18 %;
- pri ženskah za 11 %.

Stopnja je bila še vedno nižja kot v predkovidnem letu 2019: za 9 %, pri moških za 11 %, pri ženskah za 8 %.

<sup>1)</sup> Brez tujcev.

<sup>2)</sup> Bolezni, poškodbe, zastrupitve, porodi, fetalne smrti, obravnave novorojenčkov, spremstvo, sterilizacije in darovanje organov.

<sup>3)</sup> Vključno s primeri, kjer je spol nedoločljiv ali neznan.

Viri: Zbirka bolnišničnih obravnav (hospitalizacij) zaradi vseh vzrokov



6.2. Tabela 1: *Bolnišnične obravnave zaradi vseh vzrokov<sup>1)</sup> in stopnja obravnav po spolu in vrstah, Slovenija, 2013–2022*

	2013	2014	2015	2016	2017	2018	2019	2020	2021	2022
<b>HOSPITALIZACIJE</b>										
<b>Število hospitalizacij<sup>2)</sup></b>										
Moški	161.494	164.005	166.151	164.432	160.083	159.120	158.798	133.562	140.490	146.187
Ženske	212.050	215.171	214.704	212.611	203.869	203.714	202.525	166.779	177.835	187.411
<b>SKUPAJ<sup>3)</sup></b>	<b>373.551</b>	<b>379.179</b>	<b>380.862</b>	<b>377.043</b>	<b>363.952</b>	<b>362.834</b>	<b>361.323</b>	<b>300.341</b>	<b>318.325</b>	<b>333.598</b>
<b>Stopnja hospitalizacije<sup>4)</sup> na 1.000 prebivalcev</b>										
Moški	155,7	157,9	159,3	158,1	153,7	151,7	148,7	124,1	129,7	134,4
Ženske	200,1	202,7	201,8	200,7	192,6	192,1	190,4	156,0	165,4	173,1
<b>SKUPAJ<sup>3)</sup></b>	<b>178,1</b>	<b>180,5</b>	<b>180,7</b>	<b>179,6</b>	<b>173,3</b>	<b>172,0</b>	<b>169,5</b>	<b>140,0</b>	<b>147,5</b>	<b>153,7</b>
<b>Starostno standardizirana stopnja hospitalizacije<sup>4)</sup> na 1.000 prebivalcev</b>										
Moški	151,7	152,5	151,9	149,7	144,1	141,2	138,4	113,4	119,4	123,8
Ženske	188,3	190,4	189,0	188,6	181,0	181,5	181,2	147,3	159,8	167,1
<b>SKUPAJ<sup>3)</sup></b>	<b>167,9</b>	<b>169,4</b>	<b>168,4</b>	<b>167,1</b>	<b>160,7</b>	<b>159,3</b>	<b>157,3</b>	<b>128,1</b>	<b>137,1</b>	<b>143,0</b>
<b>DNEVNE OBRAVNAVE</b>										
<b>Število dnevni obravnav<sup>2)</sup></b>										
Moški	13.027	12.197	10.943	12.460	19.172	21.256	22.384	21.508	25.193	28.706
Ženske	25.422	24.856	22.587	23.306	31.659	32.642	33.316	31.771	35.646	36.191
<b>SKUPAJ</b>	<b>38.449</b>	<b>37.053</b>	<b>33.530</b>	<b>35.766</b>	<b>50.831</b>	<b>53.898</b>	<b>55.700</b>	<b>53.279</b>	<b>60.839</b>	<b>64.897</b>
<b>Stopnja dnevni obravnav<sup>4)</sup> na 1.000 prebivalcev</b>										
Moški	12,7	11,8	10,6	12,1	18,5	20,4	21,1	20,1	23,4	26,7
Ženske	24,1	23,5	21,4	22,1	30,0	30,8	31,2	29,8	33,3	33,7
<b>SKUPAJ</b>	<b>18,4</b>	<b>17,7</b>	<b>16,0</b>	<b>17,1</b>	<b>24,3</b>	<b>25,6</b>	<b>26,1</b>	<b>24,9</b>	<b>28,3</b>	<b>30,2</b>
<b>Starostno standardizirana stopnja dnevni obravnav<sup>4)</sup> na 1.000 prebivalcev</b>										
Moški	12,2	11,3	10,0	11,5	17,5	18,9	19,3	17,9	20,4	23,1
Ženske	22,8	22,4	20,3	21,3	29,3	29,7	29,9	28,2	31,2	31,3
<b>SKUPAJ</b>	<b>17,2</b>	<b>16,6</b>	<b>15,0</b>	<b>16,2</b>	<b>23,1</b>	<b>24,0</b>	<b>24,2</b>	<b>22,6</b>	<b>25,3</b>	<b>26,8</b>

**Število hospitalizacij se je od leta 2013 do 2022 zmanjšalo za 11 %:**

- 12 % pri ženskah in
- 9 % pri moških.

**Pri ženskah:**

-**večje število hospitalizacij** v letih 2013 in 2014 kot pri moških za 31 %, nato pa pod 30 %, v letu 2022 za 28 %.

- **višja starostno standardizirana stopnja hospitalizacije** v letih 2013 do 2021 (24–34 %), v letu 2022 višja za 35 %.

**Število dnevni obravnav se je od leta 2013 do 2022 povečalo za 69 %:**

- **pri moških bolj: za 120 %,**
- **pri ženskah manj: za 42 %.**

**Delež dnevni obravnav:**

- 2019: 13 % vseh bolnišničnih obravnav,
- 2022: 16 % vseh bolnišničnih obravnav.

Starostno standardizirana stopnja dnevni obravnav je pri **ženskah višja kot pri moških** - do leta 2020 za 53–103 %, - v letu 2022 pa je bila višja za 35 %.

Se nadaljuje na naslednji strani.



Nadaljevanje s prejšnje strani.

	2013	2014	2015	2016	2017	2018	2019	2020	2021	2022
<b>DOLGOTRAJNE DNEVNE OBRAVNAVE</b>										
<b>Število dolgotrajnih dnevni obravnav<sup>2)</sup></b>										
Moški	1.831	1.884	1.899	2.200	2.011	2.177	2.199	1.720	1.898	2.155
Ženske	3.243	3.263	3.526	3.400	3.352	2.333	2.037	1.801	1.960	2.475
<b>SKUPAJ</b>	<b>5.074</b>	<b>5.147</b>	<b>5.425</b>	<b>5.600</b>	<b>5.363</b>	<b>4.510</b>	<b>4.236</b>	<b>3.521</b>	<b>3.858</b>	<b>4.630</b>
<b>Stopnja dolgotrajnih dnevni obravnav<sup>4)</sup> na 1.000 prebivalcev</b>										
Moški	1,8	1,8	1,8	2,1	1,9	2,1	2,1	1,6	1,8	2,0
Ženske	3,1	3,1	3,3	3,2	3,2	2,2	1,9	1,7	1,8	2,3
<b>SKUPAJ</b>	<b>2,5</b>	<b>2,5</b>	<b>2,6</b>	<b>2,7</b>	<b>2,6</b>	<b>2,2</b>	<b>2,0</b>	<b>1,7</b>	<b>1,8</b>	<b>2,2</b>
<b>Starostno standardizirana stopnja dolgotrajnih dnevni obravnav<sup>4)</sup> na 1.000 prebivalcev</b>										
Moški	1,7	1,7	1,7	1,9	1,8	1,9	1,8	1,5	1,5	1,7
Ženske	3,0	2,9	3,2	3,1	3,0	2,1	1,7	1,6	1,6	2,0
<b>SKUPAJ</b>	<b>2,3</b>	<b>2,3</b>	<b>2,4</b>	<b>2,5</b>	<b>2,4</b>	<b>2,0</b>	<b>1,8</b>	<b>1,5</b>	<b>1,6</b>	<b>1,8</b>

<sup>1)</sup> Bolezni, poškodbe, zastrupitve, porodi, fetalne smrti, obravnave novorojenčkov, spremstvo, sterilizacije in darovanje organov.

<sup>2)</sup> Vključno s tujci.

<sup>3)</sup> Vključno s primeri, kjer je spol nedoločljiv ali neznan.

<sup>4)</sup> Brez tujcev.

Viri:

Hospitalizacije: Zbirka bolnišničnih obravnav (hospitalizacij) zaradi vseh vzrokov

Dnevne in dolgotrajne dnevne obravnave: Zbirka epizod bolnišničnih obravnav zaradi vseh vzrokov

**Povprečno število dnevni obravnav v okviru dolgotrajnih dnevni obravnav je bilo v letu 2022 15,5 kar je za 0,5 več kot leta 2021.**



6.2. Tabela 2: *Hospitalizacije<sup>1)</sup> zaradi vseh vzrokov<sup>2)</sup> po poglavjih MKB-10-AM, Slovenija, 2013–2022*

Poglavje glavne diagnoze po MKB-10-AM			2013	2014	2015	2016	2017	2018	2019	2020	2021	2022
I.	Nekatere infekcijske in parazitske bolezni	A00-B99	11.531	11.769	11.859	11.090	10.651	10.806	11.569	9.356	11.073	13.744
II.	Neoplazme	C00-D48	35.179	36.885	37.461	37.587	35.750	37.289	35.335	32.113	32.603	31.573
III.	Bolezni krvi in krvotvornih org. ter imunski odziv	D50-D90	3.586	3.615	3.464	3.180	2.888	2.865	2.751	2.461	2.542	2.526
IV.	Endokrine, prehranske in presnovne bolezni	E00-E89	7.615	7.426	7.682	7.863	7.956	7.466	7.538	6.238	6.362	6.322
V.	Duševne in vedenjske motnje	F00-F99	11.671	11.549	11.477	11.781	11.610	11.780	11.950	9.767	10.705	11.100
VI.	Bolezni živčevja	G00-G99	9.075	9.272	9.118	8.793	8.641	8.158	7.813	6.336	5.941	6.271
VII.	Bolezni očesa in adneksov	H00-H59	4.082	4.277	4.324	4.305	3.930	4.002	4.246	2.909	2.250	2.670
VIII.	Bolezni ušesa in mastoida	H60-H95	2.183	2.275	2.395	2.283	2.126	1.999	1.957	1.341	1.379	1.593
IX.	Bolezni obtočil	I00-I99	41.305	42.984	43.595	43.287	41.530	41.387	41.117	34.477	35.426	36.011
X.	Bolezni dihal	J00-J99	31.025	32.049	31.416	30.360	30.152	29.745	30.112	24.958	30.943	27.926
XI.	Bolezni prebavil	K00-K93	27.618	27.720	28.182	28.407	28.597	27.178	27.029	22.763	22.761	25.367
XII.	Bolezni kože in podkožja	L00-L99	4.568	4.521	4.590	4.615	4.166	4.080	4.069	2.797	2.574	2.948
XIII.	Bolezni mišičnoskeletnega sistema in veziva	M00-M99	20.336	21.301	21.909	22.350	22.930	22.447	22.994	17.670	16.843	20.650
XIV.	Bolezni sečil in spolovil	N00-N99	21.263	21.609	21.822	22.354	21.214	21.492	21.819	17.556	18.290	20.063
XV.	Nosečnost, porod in poporodno obdobje	O00-O99	28.671	28.605	27.878	28.268	27.173	26.567	26.264	24.172	24.559	23.362
XVI.	Stanja, ki izvirajo v perinatalnem obdobju	P00-P96	5.926	6.454	5.914	5.894	5.804	5.556	5.531	4.804	4.664	4.242
XVII.	Prirojene malformacije, deform. in kromos. nenorm.	Q00-Q99	3.663	3.491	3.539	3.444	3.223	3.353	3.297	2.681	3.058	3.169
XVIII.	Simptomi, znaki ter nenorm. izvidi, neuvr. drugje	R00-R99	16.058	15.907	15.868	14.510	12.805	12.404	12.258	8.541	9.458	9.275
XIX.	Poškodbe, zastrupitve in posledice zun. vzrokov	S00-T98	32.050	30.972	31.153	31.216	30.367	30.301	29.040	25.358	24.527	27.531
XXI.	Dejavniki, ki vplivajo na zdr. stanje in na stik	Z00-Z99	56.146	56.498	57.216	55.456	52.439	53.959	54.634	44.043	52.367	57.255
<b>SKUPAJ</b>			<b>373.551</b>	<b>379.179</b>	<b>380.862</b>	<b>377.043</b>	<b>363.952</b>	<b>362.834</b>	<b>361.323</b>	<b>300.341</b>	<b>318.325</b>	<b>333.598</b>

<sup>1)</sup> Vključno s tujci.

<sup>2)</sup> Bolezni, poškodbe, zastrupitve, porodi, fetalne smrti, obravnave novorojenčkov, spremstvo, sterilizacije in darovanje organov.

Viri: Zbirka bolnišničnih obravnav (hospitalizacij) zaradi vseh vzrokov



6.2. Tabela 3: *Starostno standardizirana stopnja hospitalizacije<sup>1)</sup> zaradi vseh vzrokov<sup>2)</sup>, po poglavjih MKB-10-AM, Slovenija, 2013–2022*

SSS na 1.000 prebivalcev

Poglavje glavne diagnoze po MKB-10-AM		2013	2014	2015	2016	2017	2018	2019	2020	2021	2022	
I.	Nekatere infekcijske in parazitske bolezni	A00-B99	6,2	6,3	6,3	5,8	5,5	5,6	5,9	4,0	5,2	6,6
II.	Neoplazme	C00-D48	13,2	13,6	13,8	13,6	12,9	13,2	12,2	11,0	11,1	10,6
III.	Bolezni krvi in krvotvornih organov ter imunski odziv	D50-D90	1,3	1,3	1,2	1,1	1,0	1,0	0,9	0,8	0,9	0,8
IV.	Endokrine, prehranske in presnovne bolezni	E00-E89	3,5	3,5	3,6	3,8	3,8	3,4	3,3	2,7	2,8	2,7
V.	Duševne in vedenjske motnje	F00-F99	5,3	5,2	5,2	5,3	5,2	5,3	5,4	4,4	4,9	5,0
VI.	Bolezni živčevja	G00-G99	4,2	4,2	4,1	4,0	3,9	3,7	3,4	2,8	2,6	2,8
VII.	Bolezni očesa in adneksov	H00-H59	1,6	1,6	1,7	1,6	1,5	1,5	1,5	1,1	0,9	1,0
VIII.	Bolezni ušesa in mastoida	H60-H95	1,2	1,2	1,3	1,2	1,2	1,1	1,1	0,7	0,7	0,9
IX.	Bolezni obtočil	I00-I99	13,9	14,1	14,2	13,9	13,1	12,7	12,4	10,1	10,3	10,3
X.	Bolezni dihal	J00-J99	15,1	15,5	14,4	14,1	13,5	13,4	13,4	9,9	12,3	11,9
XI.	Bolezni prebavil	K00-K93	11,6	11,6	11,7	11,7	11,6	11,0	10,8	9,0	8,9	9,8
XII.	Bolezni kože in podkožja	L00-L99	2,3	2,2	2,2	2,3	2,0	2,0	1,9	1,3	1,2	1,4
XIII.	Bolezni mišičnoskeletnega sistema in vezivnega tkiva	M00-M99	8,3	8,5	8,7	8,7	8,8	8,5	8,5	6,4	6,0	7,2
XIV.	Bolezni sečil in spolovil	N00-N99	8,9	9,0	9,0	9,2	8,6	8,7	8,8	6,9	7,2	7,8
XV.	Nosečnost, porod in poporodno obdobje	O00-O99	13,5	13,7	13,5	14,2	14,0	13,9	13,8	12,8	13,1	12,5
XVI.	Stanja, ki izvirajo v perinatalnem obdobju	P00-P96	4,1	4,5	4,0	4,2	4,3	4,1	4,1	3,6	3,5	3,1
XVII.	Prirojene malformacije, deformacije in kromosomske nenormalnosti	Q00-Q99	2,2	2,2	2,1	2,2	2,1	2,2	2,2	1,8	2,1	2,1
XVIII.	Simptomi, znaki ter nenormalni izvidi, nevrščeni drugje	R00-R99	8,0	7,9	7,7	7,1	6,2	6,0	5,9	4,0	4,7	4,5
XIX.	Poškodbe, zastrupitve in nekatere druge posledice zunanjih vzrokov	S00-T98	13,6	13,0	13,1	13,0	12,4	12,2	11,5	9,8	9,4	10,5
XXI.	Dejavniki, ki vplivajo na zdravstveno stanje in na stik z zdravstveno	Z00-Z99	29,9	30,2	30,6	30,1	29,1	30,0	30,3	25,1	29,5	31,4
<b>SKUPAJ</b>			<b>167,9</b>	<b>169,4</b>	<b>168,4</b>	<b>167,1</b>	<b>160,7</b>	<b>159,3</b>	<b>157,3</b>	<b>128,1</b>	<b>137,1</b>	<b>143,0</b>

<sup>1)</sup> Brez tujcev.

<sup>2)</sup> Bolezni, poškodbe, zastrupitve, porodi, fetalne smrti, obravnave novorojenčkov, spremstvo, sterilizacije in darovanje organov.

<sup>3)</sup> Do leta 2012 je bila v uporabi MKB-10, 2. izdaja, po letu 2013 pa MKB-10-AM, verzija 6.

Viri: Zbirka bolnišničnih obravnav (hospitalizacij) zaradi vseh vzrokov

Pri večini bolezni in stanj se je starostno standardizirana stopnja hospitalizacije znižala, najbolj pri boleznih krvi in krvotvornih organov, pri boleznih kože in podkožja, pri boleznih očesa in adneksov.

**Trend zviševanja** je opazen le pri nekaterih infekcijskih in parazitarjih boleznih in pri dejavniki, ki vplivajo na zdravstveno stanje.



6.2. Tabela 4: Hospitalizacije zaradi vseh vzrokov<sup>1)</sup> po starostnih skupinah in spolu, Slovenija, 2022

	Število hospitalizacij <sup>2)</sup>			Stopnja hospitalizacije <sup>3)</sup> na 1.000 prebivalcev		
	Moški	Ženske	SKUPAJ	Moški	Ženske	SKUPAJ
0-4 let	20.628	17.448	38.076	385,0	346,2	366,3
5-9	4.678	3.419	8.097	81,7	63,0	72,6
10-14	3.917	3.576	7.493	65,1	63,1	64,1
15-19	3.155	3.902	7.057	62,0	80,2	70,8
20-24	2.308	6.037	8.345	38,9	109,9	72,2
25-29	2.716	14.990	17.706	41,4	269,5	146,6
30-34	4.047	20.028	24.075	56,0	321,8	180,0
35-39	5.023	16.413	21.436	62,6	233,6	143,1
40-44	5.986	10.697	16.683	67,6	139,4	101,2
45-49	6.168	7.263	13.431	73,1	96,0	84,0
50-54	7.046	6.764	13.810	90,9	94,4	92,6
55-59	9.860	8.197	18.057	125,6	107,0	116,4
60-64	11.925	9.463	21.388	165,7	130,3	147,9
65-69	15.031	11.391	26.422	220,8	159,4	189,3
70-74	15.018	11.853	26.871	277,8	193,2	232,8
75-79	11.308	10.571	21.879	338,7	239,6	282,3
80-84	9.599	10.975	20.574	390,6	289,2	329,0
85-89	5.535	8.915	14.450	443,7	349,7	380,5
90-94	1.924	4.487	6.411	485,2	390,0	414,4
95+	315	1.022	1.337	515,6	356,5	384,3
<b>SKUPAJ</b>	<b>146.187</b>	<b>187.411</b>	<b>333.598</b>	<b>134,4</b>	<b>173,1</b>	<b>153,7</b>

© NIJZ

Stopnja hospitalizacije zaradi vseh vzrokov **najvišja:**

- pri moških v starosti 80 let in več,
- pri ženskah 85 let in več in
- pri starostni skupini 0–4 leta.

**najnižja:**

- pri moških v starosti 20–29 let,
- pri ženskah v starosti 5–14 let.

Stopnja hospitalizacije je bila sicer v povprečju **pri ženskah za 29 % višja kot pri moških:**

- pri moških višja (do 45 %) v večini starostnih skupin (v 12 starostnih skupinah od 20),
- pri ženskah višja v starosti od 15 do 54 let (celo 7-krat višja pa v starosti 25–29 let).

<sup>1)</sup> Bolezni, poškodbe, zastrupitve, porodi, fetalne smrti, obravnave novorojenčkov, spremstvo, sterilizacije in darovanje organov.

<sup>2)</sup> Vključno s tujci.

<sup>3)</sup> Brez tujcev.

Viri: Zbirka bolnišničnih obravnav (hospitalizacij) zaradi vseh vzrokov

6.2. Tabela 5: Hospitalizacije zaradi vseh vzrokov<sup>1)</sup> po poglavjih MKB-10-AM in spolu, Slovenija, 2022

Poglavje glavne diagnoze po MKB-10-AM		Število hospitalizacij <sup>2)</sup>			SSS hospitalizacije <sup>3)</sup> na 1.000 preb.			
		Moški	Ženske	SKUPAJ	Moški	Ženske	SKUPAJ	
I.	Nekatere infekcijske in parazitske bolezni	A00-B99	7.041	6.703	13.744	7,1	6,2	6,6
II.	Neoplazme	C00-D48	16.084	15.489	31.573	10,9	10,6	10,6
III.	Bolezni krvi in krvotvornih organov ter imunski odziv	D50-D90	1.198	1.328	2.526	0,8	0,8	0,8
IV.	Endokrine, prehranske in presnovne bolezni	E00-E89	3.099	3.223	6.322	2,7	2,7	2,7
V.	Duševne in vedenjske motnje	F00-F99	5.696	5.404	11.100	5,0	4,9	5,0
VI.	Bolezni živčevja	G00-G99	3.496	2.775	6.271	3,1	2,5	2,8
VII.	Bolezni očesa in adneksov	H00-H59	1.310	1.360	2.670	1,0	1,0	1,0
VIII.	Bolezni ušesa in mastoida	H60-H95	861	732	1.593	1,0	0,8	0,9
IX.	Bolezni obtočil	I00-I99	20.878	15.133	36.011	13,4	7,5	10,3
X.	Bolezni dihal	J00-J99	15.774	12.152	27.926	14,2	9,9	11,9
XI.	Bolezni prebavil	K00-K93	14.425	10.942	25.367	11,3	8,4	9,8
XII.	Bolezni kože in podkožja	L00-L99	1.668	1.280	2.948	1,6	1,2	1,4
XIII.	Bolezni mišičnoskelet. sistema, veziv. tkiva	M00-M99	9.133	11.517	20.650	6,7	7,7	7,2
XIV.	Bolezni sečil in spolovil	N00-N99	6.087	13.976	20.063	4,5	11,5	7,8
XV.	Nosečnost, porod in poporodno obdobje	O00-O99	-	23.362	23.362		26,8	12,5
XVI.	Stanja, ki izvirajo v perinatalnem obdobju	P00-P96	2.293	1.949	4.242	3,3	3,0	3,1
XVII.	Prirojene malformacije deformacije in kromosomske nenormalnosti	Q00-Q99	1.779	1.390	3.169	2,4	1,8	2,1
XVIII.	Simptomi, znaki ter nenormalni izvidi, nevrščeni drugje	R00-R99	4.479	4.796	9.275	4,2	4,8	4,5
XIX.	Poškodbe, zastrupitve in nekatere druge posledice zunanjih vzrokov	S00-T98	15.112	12.419	27.531	12,6	8,1	10,5
XXI.	Dejavniki, ki vplivajo na zdravstveno stanje in na stik z zdravst. službo	Z00-Z99	15.774	41.481	57.255	18,0	46,7	31,4
<b>SKUPAJ</b>			<b>146.187</b>	<b>187.411</b>	<b>333.598</b>	<b>123,8</b>	<b>167,1</b>	<b>143,0</b>

<sup>1)</sup> Bolezni, poškodbe, zastrupitve, porodi, fetalne smrti, obravnave novorojenčkov, spremstvo, sterilizacije in darovanje organov.  
<sup>2)</sup> Vključno s tujci.  
<sup>3)</sup> Brez tujcev.

Viri: Zbirka bolnišničnih obravnav (hospitalizacij) zaradi vseh vzrokov © NIJZ

**Pri ženskah** je bila v letu 2022 SSS hospitalizacije najvišja zaradi dejavnikov, ki vplivajo na zdravstveno stanje (47 na 1.000 prebivalcev), sledijo nosečnost in porod (27 na 1.000 prebivalcev), bolezni sečil in spolovil (11 na 1.000 prebivalcev), neoplazme (11 na 1.000 prebivalcev), bolezni dihal (10 na 1.000 prebivalcev), bolezni prebavil (8 na 1.000 prebivalcev).

**Pri moških** je bila stopnja najvišja zaradi dejavnikov, ki vplivajo na zdravstveno stanje (18 na 1.000 prebivalcev), sledijo bolezni dihal (14 na 1.000 prebivalcev), bolezni obtočil (13 na 1.000 prebivalcev), poškodbe in zastrupitve (13 na 1.000 prebivalcev), bolezni prebavil (11 na 1.000 prebivalcev) in neoplazme (11 na 1.000 prebivalcev).



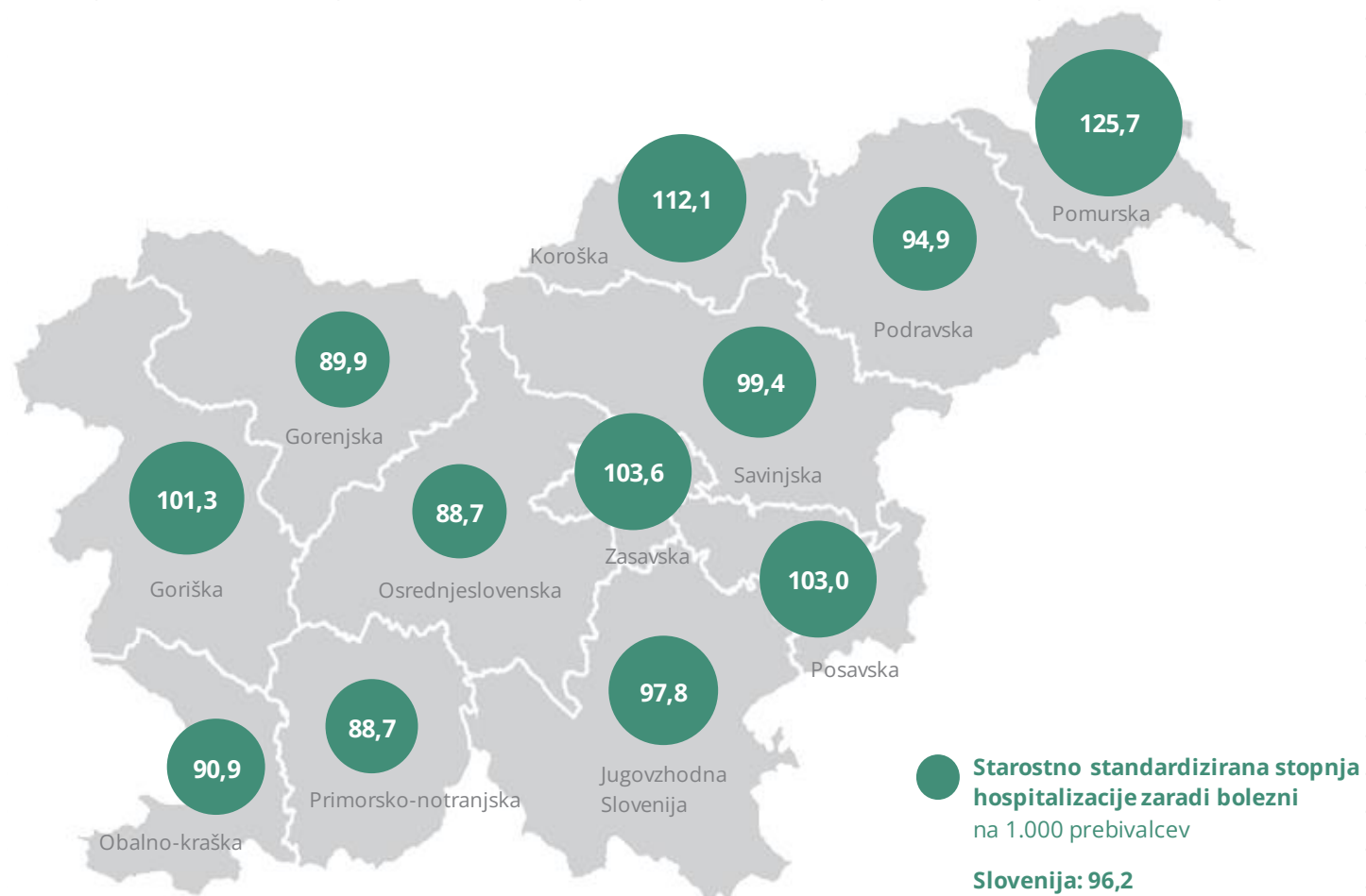
## REGIONALNE PRIMERJAVE

6.2. Tabela 6: Število, dnevi in povprečno trajanje hospitalizacij (v dnevih) zaradi bolezni po spolu, starostno standardizirana stopnja hospitalizacije in število umrlih v bolnišnicah po spolu in statističnih regijah običajnega bivališča, Slovenija, 2022

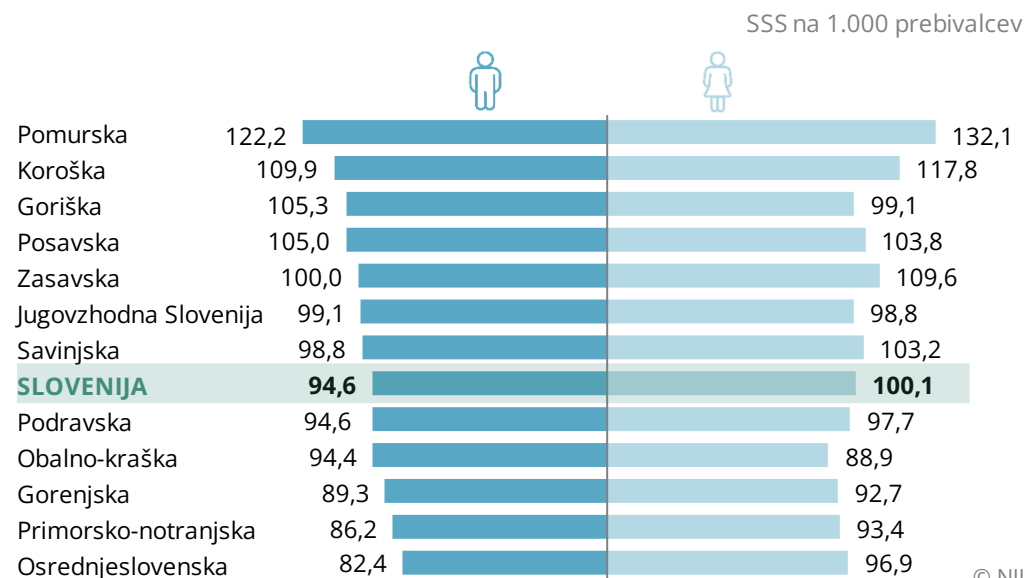
	Pomurska	Podravska	Koroška	Savinjska	Zasavska	Posavska	Jugovzhodna Slovenija	Osrednjeslovenska	Gorenjska	Primorsko-kraška	Goriška	Obalno-kraška	SLOVENIJA	Tujina
<b>Število hospitalizacij</b>														
Moški	8.159	18.296	4.809	15.035	3.264	4.709	8.244	25.468	11.036	2.810	7.475	6.632	115.937	2.372
Ženske	8.491	19.230	4.788	15.405	3.594	4.540	8.072	30.808	11.556	2.841	7.034	6.402	122.761	2.496
<b>SKUPAJ</b>	<b>16.650</b>	<b>37.526</b>	<b>9.597</b>	<b>30.440</b>	<b>6.858</b>	<b>9.249</b>	<b>16.316</b>	<b>56.276</b>	<b>22.592</b>	<b>5.651</b>	<b>14.509</b>	<b>13.034</b>	<b>238.698</b>	<b>4.868</b>
<b>Dnevi hospitalizacij</b>														
Moški	63.609	140.918	31.032	109.338	22.233	33.854	55.888	190.429	75.408	20.294	55.078	47.596	845.677	12.639
Ženske	58.036	128.732	27.294	99.545	24.679	33.280	57.762	220.948	77.531	19.698	51.600	48.862	847.967	10.423
<b>SKUPAJ</b>	<b>121.645</b>	<b>269.650</b>	<b>58.326</b>	<b>208.883</b>	<b>46.912</b>	<b>67.134</b>	<b>113.650</b>	<b>411.377</b>	<b>152.939</b>	<b>39.992</b>	<b>106.678</b>	<b>96.458</b>	<b>1.693.644</b>	<b>23.062</b>
<b>Povprečno trajanje hospitalizacij</b>														
Moški	7,8	7,7	6,5	7,3	6,8	7,2	6,8	7,5	6,8	7,2	7,4	7,2	7,3	5,3
Ženske	6,8	6,7	5,7	6,5	6,9	7,3	7,2	7,2	6,7	6,9	7,3	7,6	6,9	4,2
<b>SKUPAJ</b>	<b>7,3</b>	<b>7,2</b>	<b>6,1</b>	<b>6,9</b>	<b>6,8</b>	<b>7,3</b>	<b>7,0</b>	<b>7,3</b>	<b>6,8</b>	<b>7,1</b>	<b>7,4</b>	<b>7,4</b>	<b>7,1</b>	<b>4,7</b>
<b>Starostno standardizirana stopnja hospitalizacije<sup>1)</sup> na 1.000 prebivalcev</b>														
Moški	122,2	94,6	109,9	98,8	100,0	105,0	99,1	82,4	89,3	86,2	105,3	94,4	94,6	
Ženske	132,1	97,7	117,8	103,2	109,6	103,8	98,8	96,9	92,7	93,4	99,1	88,9	100,1	
<b>SKUPAJ</b>	<b>125,7</b>	<b>94,9</b>	<b>112,1</b>	<b>99,4</b>	<b>103,6</b>	<b>103,0</b>	<b>97,8</b>	<b>88,7</b>	<b>89,9</b>	<b>88,7</b>	<b>101,3</b>	<b>90,9</b>	<b>96,2</b>	
<b>Število umrlih v bolnišnicah</b>														
Moški	439	901	203	666	141	211	335	883	364	98	262	290	4.793	37
Ženske	365	854	190	610	152	219	287	812	334	85	285	270	4.463	18
<b>SKUPAJ</b>	<b>804</b>	<b>1.755</b>	<b>393</b>	<b>1.276</b>	<b>293</b>	<b>430</b>	<b>622</b>	<b>1.695</b>	<b>698</b>	<b>183</b>	<b>547</b>	<b>560</b>	<b>9.256</b>	<b>55</b>

<sup>1)</sup> Brez tujcev.

Viri: Zbirka bolnišničnih obravnav (hospitalizacij) zaradi bolezni

6.2. Slika 2: **Starostno standardizirana stopnja hospitalizacije<sup>1)</sup> zaradi bolezni po statističnih regijah običajnega bivališča, Slovenija, 2022**<sup>1)</sup> Brez tujcev.

Viri: Zbirka bolnišničnih obravnav (hospitalizacij) zaradi bolezni

6.2. Slika 3: **Starostno standardizirana stopnja hospitalizacije<sup>1)</sup> zaradi bolezni** po spolu in statističnih regijah običajnega bivališča, Slovenija, 2022

SSS hospitalizacije zaradi bolezni je bila v letu 2022 **v štirih regijah višja pri moških kot pri ženskah (v goriški, posavski, jugovzhodni Sloveniji in obalno-kraški).**

**Najvišja** v primerjavi s povprečjem Slovenije:

- pri moških in ženskah v pomurski regiji (višja za 29 % oz. 32 %).

**Najnižja** v primerjavi s povprečjem Slovenije:

- pri moških v osrednjeslovenski regiji (nižja za 13 %),

- pri ženskah pa v obalno-kraški (nižja za 11 %).

<sup>1)</sup> Brez tujcev.

Viri: Zbirka bolnišničnih obravnav (hospitalizacij) zaradi bolezni

**Starostno standardizirana stopnja hospitalizacije zaradi bolezni je bila v letu 2022 nižja od slovenskega povprečja:**

- pri moških v 5 regijah (osrednjeslovenski, primorsko-notranjski, gorenjski, obalno-kraški in podravski),

- pri ženskah pa v 7 regijah (poleg zgoraj omenjenih še v jugovzhodni Sloveniji in goriški).



6.2. Tabela 7: Hospitalizacije zaradi bolezni po starostnih skupinah, spolu in statističnih regijah običajnega bivališča, Slovenija, 2022

		Pomurska	Podravska	Koroška	Savinjska	Zasavska	Posavska	Jugovzhodna Slovenija	Osrednjesloverska	Gorenjska	Primorsko-notranjska	Goriška	Obalno-kraška	SLOVENIJA	Tujina
0-19 let	Moški	1.448	2.937	698	2.453	601	840	1.729	4.539	1.894	470	1.354	1.027	19.990	880
	Ženske	1.297	2.414	639	2.026	503	752	1.572	4.167	1.582	355	1.048	834	17.189	818
	<b>SKUPAJ</b>	<b>2.745</b>	<b>5.351</b>	<b>1.337</b>	<b>4.479</b>	<b>1.104</b>	<b>1.592</b>	<b>3.301</b>	<b>8.706</b>	<b>3.476</b>	<b>825</b>	<b>2.402</b>	<b>1.861</b>	<b>37.179</b>	<b>1.698</b>
20-44	Moški	666	1.930	458	1.654	318	451	902	3.197	1.224	310	684	660	12.454	693
	Ženske	1.653	3.515	1.002	3.274	755	825	1.607	8.327	2.401	627	1.207	1.192	26.385	1.274
	<b>SKUPAJ</b>	<b>2.319</b>	<b>5.445</b>	<b>1.460</b>	<b>4.928</b>	<b>1.073</b>	<b>1.276</b>	<b>2.509</b>	<b>11.524</b>	<b>3.625</b>	<b>937</b>	<b>1.891</b>	<b>1.852</b>	<b>38.839</b>	<b>1.967</b>
45-64	Moški	2.125	4.825	1.272	3.941	882	1.269	2.161	6.379	2.632	681	1.803	1.734	29.704	502
	Ženske	1.893	4.606	986	3.544	849	994	1.760	6.851	2.438	654	1.372	1.423	27.370	224
	<b>SKUPAJ</b>	<b>4.018</b>	<b>9.431</b>	<b>2.258</b>	<b>7.485</b>	<b>1.731</b>	<b>2.263</b>	<b>3.921</b>	<b>13.230</b>	<b>5.070</b>	<b>1.335</b>	<b>3.175</b>	<b>3.157</b>	<b>57.074</b>	<b>726</b>
65-79	Moški	2.960	6.202	1.739	5.076	1.071	1.523	2.552	7.696	3.596	930	2.537	2.365	38.247	232
	Ženske	2.082	5.066	1.323	3.938	902	1.187	1.819	6.826	2.995	723	1.870	1.644	30.375	127
	<b>SKUPAJ</b>	<b>5.042</b>	<b>11.268</b>	<b>3.062</b>	<b>9.014</b>	<b>1.973</b>	<b>2.710</b>	<b>4.371</b>	<b>14.522</b>	<b>6.591</b>	<b>1.653</b>	<b>4.407</b>	<b>4.009</b>	<b>68.622</b>	<b>359</b>
80+	Moški	960	2.402	642	1.911	392	626	900	3.657	1.690	419	1.097	846	15.542	65
	Ženske	1.566	3.629	838	2.623	585	782	1.314	4.637	2.140	482	1.537	1.309	21.442	53
	<b>SKUPAJ</b>	<b>2.526</b>	<b>6.031</b>	<b>1.480</b>	<b>4.534</b>	<b>977</b>	<b>1.408</b>	<b>2.214</b>	<b>8.294</b>	<b>3.830</b>	<b>901</b>	<b>2.634</b>	<b>2.155</b>	<b>36.984</b>	<b>118</b>
SKUPAJ	Moški	8.159	18.296	4.809	15.035	3.264	4.709	8.244	25.468	11.036	2.810	7.475	6.632	115.937	2.372
	Ženske	8.491	19.230	4.788	15.405	3.594	4.540	8.072	30.808	11.556	2.841	7.034	6.402	122.761	2.496
	<b>SKUPAJ</b>	<b>16.650</b>	<b>37.526</b>	<b>9.597</b>	<b>30.440</b>	<b>6.858</b>	<b>9.249</b>	<b>16.316</b>	<b>56.276</b>	<b>22.592</b>	<b>5.651</b>	<b>14.509</b>	<b>13.034</b>	<b>238.698</b>	<b>4.868</b>
<b>Stopnja hospitalizacije<sup>1)</sup> na 1.000 prebivalcev</b>															
SKUPAJ	Moški	143,7	110,2	134,4	114,2	114,7	122,6	110,4	92,5	104,3	102,4	125,0	112,2	109,5	
	Ženske	148,0	118,8	137,3	120,6	126,2	121,5	112,5	109,4	110,1	109,5	120,4	108,0	117,0	
	<b>SKUPAJ</b>	<b>145,8</b>	<b>114,5</b>	<b>135,8</b>	<b>117,4</b>	<b>120,4</b>	<b>122,1</b>	<b>111,4</b>	<b>101,1</b>	<b>107,2</b>	<b>105,8</b>	<b>122,7</b>	<b>110,1</b>	<b>113,2</b>	

<sup>1)</sup> Brez tujcev.

Viri: Zbirka bolnišničnih obravnav (hospitalizacij) zaradi bolezni

6.2. Tabela 8: Stopnja hospitalizacije zaradi bolezni<sup>1)</sup> po starostnih skupinah, spolu in statističnih regijah običajnega bivališča, Slovenija, 2022

na 1.000 prebivalcev starostne skupine

		Pomurska	Podravska	Koroška	Savinjska	Zasavska	Posavska	Jugovzhodna Slovenija	Osrednjeslovenska	Gorenjska	Primorsko-notranjska	Goriška	Obalno-kraška	SLOVENIJA
0-19	Moški	143,0	95,4	102,5	93,2	108,0	112,1	108,5	76,7	83,3	85,1	115,2	92,8	93,7
	Ženske	135,1	83,0	96,0	81,8	99,5	105,3	105,1	74,6	75,4	69,3	95,5	80,0	85,7
	<b>SKUPAJ</b>	<b>139,2</b>	<b>89,4</b>	<b>99,3</b>	<b>87,7</b>	<b>104,0</b>	<b>108,8</b>	<b>106,8</b>	<b>75,6</b>	<b>79,5</b>	<b>77,5</b>	<b>105,7</b>	<b>86,6</b>	<b>89,8</b>
20-44	Moški	40,3	35,2	41,6	38,7	35,3	37,3	37,1	33,6	35,7	36,6	38,4	36,3	36,2
	Ženske	110,6	76,9	108,9	92,0	97,0	82,8	78,6	92,9	80,6	88,1	80,1	71,4	87,4
	<b>SKUPAJ</b>	<b>73,7</b>	<b>54,2</b>	<b>72,2</b>	<b>62,9</b>	<b>63,9</b>	<b>57,8</b>	<b>56,1</b>	<b>62,4</b>	<b>56,6</b>	<b>60,1</b>	<b>57,5</b>	<b>53,1</b>	<b>60,1</b>
45-64	Moški	119,5	98,3	118,9	102,0	105,4	111,7	100,7	84,9	89,2	84,7	101,8	97,1	97,2
	Ženske	110,8	99,6	95,8	95,7	101,8	91,3	88,3	92,7	84,0	90,0	83,2	84,4	93,3
	<b>SKUPAJ</b>	<b>115,2</b>	<b>98,9</b>	<b>107,5</b>	<b>99,0</b>	<b>103,6</b>	<b>101,7</b>	<b>94,7</b>	<b>88,8</b>	<b>86,6</b>	<b>87,2</b>	<b>92,8</b>	<b>90,9</b>	<b>95,3</b>
65-79	Moški	287,5	246,5	299,0	262,9	240,4	254,4	247,9	220,1	244,1	221,3	261,5	247,2	247,6
	Ženske	183,1	175,8	213,2	182,3	173,2	182,3	161,9	160,9	174,5	165,2	178,0	155,4	172,6
	<b>SKUPAJ</b>	<b>232,7</b>	<b>208,7</b>	<b>254,7</b>	<b>220,4</b>	<b>204,2</b>	<b>216,8</b>	<b>203,0</b>	<b>187,6</b>	<b>206,7</b>	<b>192,7</b>	<b>218,1</b>	<b>199,0</b>	<b>207,6</b>
80+	Moški	471,7	387,4	450,8	415,8	366,0	428,5	335,3	335,5	370,3	349,5	388,3	343,1	375,2
	Ženske	358,1	303,1	332,8	300,8	278,8	274,6	252,9	234,7	269,1	232,5	286,2	277,2	276,3
	<b>SKUPAJ</b>	<b>394,2</b>	<b>331,9</b>	<b>375,4</b>	<b>340,5</b>	<b>308,3</b>	<b>326,8</b>	<b>281,0</b>	<b>270,6</b>	<b>306,0</b>	<b>275,4</b>	<b>321,4</b>	<b>299,8</b>	<b>310,7</b>

<sup>1)</sup> Brez tujcev.

Viri: Zbirka bolnišničnih obravnjav (hospitalizacij) zaradi bolezni



6.2. Tabela 9: Hospitalizacije zaradi bolezni po poglavjih MKB-10-AM (glavne diagnoze), spolu in statističnih regijah običajnega bivališča, slovenija, 2022

Poglavje glavne diagnoze po MKB-10-AM			Pomurska	Podravska	Koroška	Savinjska	Zasavska	Posavska	Jugovzhodna Slovenija	Osrednjeslovenska	Gorenjska	Primorsko-notranjska	Goriška	Obalno-kraška	SLOVENIJA	Tujina	
I.	Nekatere infekcijske in parazitske bolezni	A00-B99	M	734	886	353	904	224	314	539	1.280	677	150	444	332	6.837	204
			Ž	727	900	265	879	192	296	471	1.295	599	117	417	338	6.496	200
II.	Neoplazme	C00-D48	M	1.017	2.256	642	1.851	374	549	1.138	4.010	1.652	402	1.072	906	15.869	208
			Ž	918	2.252	554	1.812	458	528	992	4.081	1.537	391	917	911	15.351	130
III.	Bolezni krvi in krvotvornih organov ter imunski odziv	D50-D89	M	85	196	32	125	21	40	90	363	86	22	61	50	1.171	25
			Ž	92	239	54	159	26	51	79	376	114	24	59	42	1.315	10
IV.	Endokrine, prehranske in presnovne bolezni	E00-E89	M	142	663	163	404	91	111	165	659	309	52	168	115	3.042	57
			Ž	182	596	140	407	104	121	203	773	319	54	161	118	3.178	45
V.	Duševne in vedenjske motnje	F00-F99	M	290	738	149	742	141	162	300	1.509	664	147	412	305	5.559	137
			Ž	250	731	178	641	120	149	264	1.577	636	151	335	286	5.318	86
VI.	Bolezni živčevja	G00-G99	M	212	426	129	394	89	118	245	864	318	99	300	221	3.415	79
			Ž	149	345	96	318	92	95	219	761	257	67	185	149	2.733	42
VII.	Bolezni očesa in adneksov	H00-H59	M	68	516	96	143	21	28	58	206	61	20	41	39	1.297	12
			Ž	61	552	101	123	23	22	58	242	76	10	45	39	1.352	8
VIII.	Bolezni ušesa in mastoida	H60-H59	M	54	170	49	117	22	31	64	188	69	19	33	32	848	10
			Ž	32	119	34	122	22	31	44	186	53	15	28	36	722	6
IX.	Bolezni obtočil	I00-I99	M	1.374	3.098	894	2.742	598	895	1.475	4.232	1.942	578	1.443	1.359	20.630	247
			Ž	976	2.228	637	1.913	528	729	1.041	3.150	1.524	343	1.065	904	15.038	94
X.	Bolezni dihal	J00-J99	M	1.273	2.644	640	2.152	456	643	1.076	3.055	1.576	302	813	804	15.434	339
			Ž	1.044	2.161	439	1.723	329	413	846	2.456	1.158	214	570	605	11.958	194
XI.	Bolezni prebavil	K00-K93	M	921	2.283	563	1.875	427	649	1.077	2.984	1.231	357	848	873	14.088	334
			Ž	703	1.701	476	1.346	372	468	740	2.354	1.079	277	662	589	10.767	174
XII.	Bolezni kože in podkožja	L00-L99	M	104	273	59	210	46	65	144	366	160	25	105	61	1.618	49
			Ž	90	224	31	159	28	37	85	326	143	19	71	40	1.253	23

Se nadaljuje na naslednji strani.





Nadaljevanje s prejšnje strani.

Poglavje glavne diagnoze po MKB-10-AM			Pomurska	Podravska	Koroška	Savinjska	Zasavska	Posavska	Jugovzhodna Slovenija	Osrednjeslovenska	Gorenjska	Primorsko-notranjska	Goriška	Obalno-kraška	SLOVENIJA	Tujina	
XIII. Bolezni mišičnoskeletnega sistema in veziva	M00-M99	M	634	1.570	408	1.111	293	362	589	1.858	848	213	564	470	8.920	111	
		Ž	776	1.926	454	1.430	347	402	795	2.451	1.082	306	722	659	11.350	73	
XIV. Bolezni sečil in spolovil	N00-N99	M	490	957	249	896	169	271	404	1.150	478	102	379	406	5.951	134	
		Ž	932	2.502	441	1.894	384	445	784	3.816	975	315	613	645	13.746	228	
XV. Nosečnost, porod in poporodno obdobje	O00-O99	M	-	-	-	-	-	-	-	-	-	-	-	-	-	-	
		Ž	684	882	392	841	91	184	163	637	282	45	158	154	4.513	409	
XVI. Stanja, ki izvirajo v perinatalnem obdobju	P00-P96	M	19	71	18	66	19	35	199	179	54	48	59	48	815	83	
		Ž	11	58	14	49	18	30	170	147	33	27	34	38	629	85	
XVII. Prirojene malformacije, deform. in kromos. nenorm.	Q00-Q99	M	96	229	37	210	25	52	114	364	142	37	94	74	1.474	86	
		Ž	70	145	43	129	24	41	112	376	101	35	56	50	1.182	60	
XVIII. Simptomi, znaki ter nenorm. izvidi, nevrščeni drugje	R00-R99	M	337	675	182	548	120	233	272	833	381	92	335	302	4.310	144	
		Ž	402	716	216	645	134	210	295	843	402	103	360	285	4.611	155	
XXI. Dejavniki, ki vplivajo na zdravstveno stanje in na stik	Z00-Z99	M	309	645	146	545	128	151	295	1.368	388	145	304	235	4.659	113	
		Ž	392	953	223	815	302	288	711	4.961	1.186	328	576	514	11.249	474	
<b>SKUPAJ</b>			<b>M</b>	<b>8.159</b>	<b>18.296</b>	<b>4.809</b>	<b>15.035</b>	<b>3.264</b>	<b>4.709</b>	<b>8.244</b>	<b>25.468</b>	<b>11.036</b>	<b>2.810</b>	<b>7.475</b>	<b>6.632</b>	<b>115.937</b>	<b>2.372</b>
			<b>Ž</b>	<b>8.491</b>	<b>19.230</b>	<b>4.788</b>	<b>15.405</b>	<b>3.594</b>	<b>4.540</b>	<b>8.072</b>	<b>30.808</b>	<b>11.556</b>	<b>2.841</b>	<b>7.034</b>	<b>6.402</b>	<b>122.761</b>	<b>2.496</b>

Viri: Zbirka bolnišničnih obravnav (hospitalizacij) zaradi bolezni

6.2. Tabela 10: **Stopnja hospitalizacije zaradi bolezni** po poglavjih MKB-10-AM (glavne diagnoze), spolu in statističnih regijah običajnega bivališča, Slovenija, 2022

na 1.000 prebivalcev

Poglavje glavne diagnoze po MKB-10-AM			Pomurska	Podravska	Koroška	Savinjska	Zasavska	Posavska	Jugovzhodna Slovenija	Osrednjeslovenska	Gorenjska	Primorsko-notranjska	Goriška	Obalno-kraška	SLOVENIJA	
I.	Nekatere infekcijske in parazitske bolezni	A00-B99	M	12,9	5,3	9,9	6,9	7,9	8,2	7,2	4,6	6,4	5,5	7,4	5,6	6,5
			Ž	12,7	5,6	7,6	6,9	6,7	7,9	6,6	4,6	5,7	4,5	7,1	5,7	6,2
II.	Neoplazme	C00-D48	M	17,9	13,6	17,9	14,1	13,1	14,3	15,2	14,6	15,6	14,6	17,9	15,3	15,0
			Ž	16,0	13,9	15,9	14,2	16,1	14,1	13,8	14,5	14,6	15,1	15,7	15,4	14,6
III.	Bolezni krvi in krvotvornih organov ter imunski odziv	D50-D89	M	1,5	1,2	0,9	0,9	0,7	1,0	1,2	1,3	0,8	0,8	1,0	0,8	1,1
			Ž	1,6	1,5	1,5	1,2	0,9	1,4	1,1	1,3	1,1	0,9	1,0	0,7	1,3
IV.	Endokrine, prehranske in presnovne bolezni	E00-E89	M	2,5	4,0	4,6	3,1	3,2	2,9	2,2	2,4	2,9	1,9	2,8	1,9	2,9
			Ž	3,2	3,7	4,0	3,2	3,7	3,2	2,8	2,7	3,0	2,1	2,8	2,0	3,0
V.	Duševne in vedenjske motnje	F00-F99	M	5,1	4,4	4,2	5,6	5,0	4,2	4,0	5,5	6,3	5,4	6,9	5,2	5,2
			Ž	4,4	4,5	5,1	5,0	4,2	4,0	3,7	5,6	6,1	5,8	5,7	4,8	5,1
VI.	Bolezni živčevja	G00-G99	M	3,7	2,6	3,6	3,0	3,1	3,1	3,3	3,1	3,0	3,6	5,0	3,7	3,2
			Ž	2,6	2,1	2,8	2,5	3,2	2,5	3,1	2,7	2,4	2,6	3,2	2,5	2,6
VII.	Bolezni očesa in adneksov	H00-H59	M	1,2	3,1	2,7	1,1	0,7	0,7	0,8	0,7	0,6	0,7	0,7	0,7	1,2
			Ž	1,1	3,4	2,9	1,0	0,8	0,6	0,8	0,9	0,7	0,4	0,8	0,7	1,3
VIII.	Bolezni ušesa in mastoida	H60-H59	M	1,0	1,0	1,4	0,9	0,8	0,8	0,9	0,7	0,7	0,7	0,6	0,5	0,8
			Ž	0,6	0,7	1,0	1,0	0,8	0,8	0,6	0,7	0,5	0,6	0,5	0,6	0,7
IX.	Bolezni obtočil	I00-I99	M	24,2	18,7	25,0	20,8	21,0	23,3	19,8	15,4	18,4	21,1	24,1	23,0	19,5
			Ž	17,0	13,8	18,3	15,0	18,5	19,5	14,5	11,2	14,5	13,2	18,2	15,2	14,3
X.	Bolezni dihal	J00-J99	M	22,4	15,9	17,9	16,4	16,0	16,7	14,4	11,1	14,9	11,0	13,6	13,6	14,6
			Ž	18,2	13,4	12,6	13,5	11,6	11,1	11,8	8,7	11,0	8,2	9,8	10,2	11,4
XI.	Bolezni prebavil	K00-K93	M	16,2	13,8	15,7	14,2	15,0	16,9	14,4	10,8	11,6	13,0	14,2	14,8	13,3
			Ž	12,3	10,5	13,6	10,5	13,1	12,5	10,3	8,4	10,3	10,7	11,3	9,9	10,3
XII.	Bolezni kože in podkožja	L00-L99	M	1,8	1,6	1,6	1,6	1,6	1,7	1,9	1,3	1,5	0,9	1,8	1,0	1,5
			Ž	1,6	1,4	0,9	1,2	1,0	1,0	1,2	1,2	1,4	0,7	1,2	0,7	1,2

Se nadaljuje na naslednji strani.



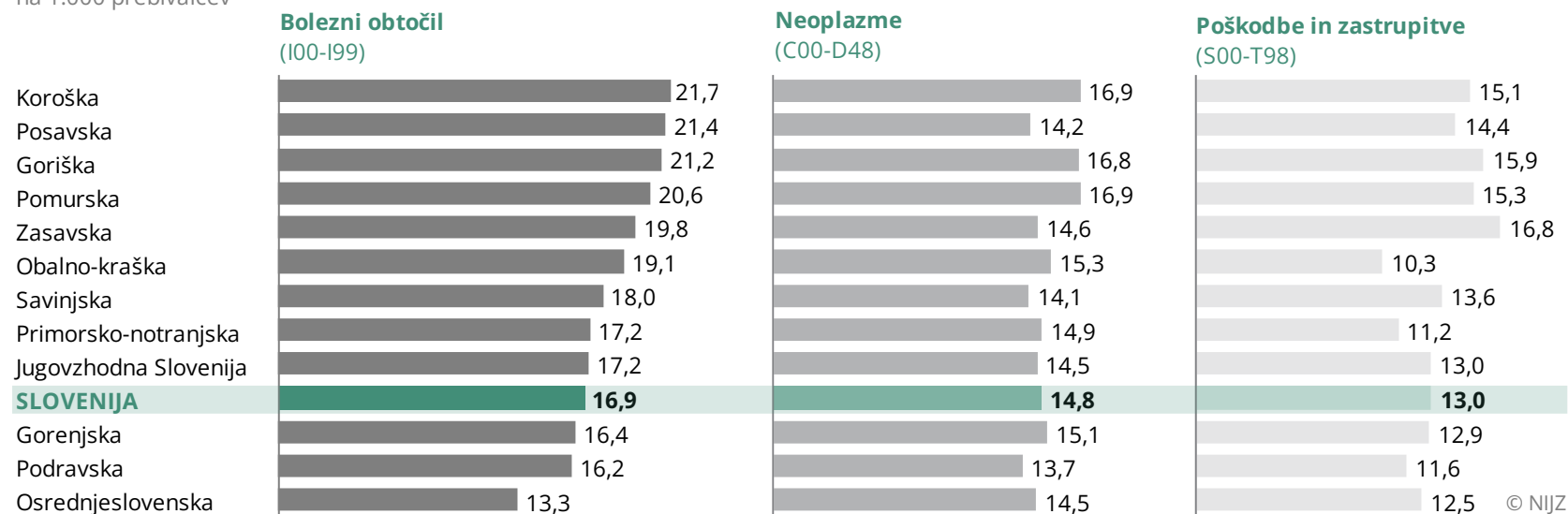
Nadaljevanje s prejšnje strani.

Poglavje glavne diagnoze po MKB-10-AM			Pomurska	Podravska	Koroška	Savinjska	Zasavska	Posavska	Jugovzhodna Slovenija	Osrednjeslovenska	Gorenjska	Primorsko-notranjska	Goriška	Obalno-kraška	SLOVENIJA
XIII. Bolezni mišičnoskeletnega sistema in veziva	M00-	M	8,9	7,1	8,4	6,7	7,6	7,8	6,7	5,7	7,3	7,9	7,6	7,4	6,9
		Ž	9,9	8,2	10,1	8,2	10,2	10,3	9,7	7,6	8,9	9,0	10,1	11,5	8,8
XIV. Bolezni sečil in spolovil	N00-N99	M	7,9	5,3	7,2	6,7	5,5	7,0	5,1	3,7	4,6	4,9	7,4	5,7	5,4
		Ž	14,7	13,5	11,6	13,0	9,5	12,3	10,0	12,3	8,8	9,9	9,7	10,0	11,8
XV. Nosečnost, porod in poporodno obdobje	O00-O99	M	-	-	-	-	-	-	-	-	-	-	-	-	-
		Ž	10,8	5,4	12,4	6,8	3,0	4,1	2,1	2,1	2,6	1,7	2,8	3,4	4,3
XVI. Stanja, ki izvirajo v perinatalnem obdobju	P00-P96	M	0,4	0,4	0,5	0,4	1,1	0,7	2,7	0,6	0,5	2,4	1,0	0,7	0,8
		Ž	0,1	0,3	0,5	0,3	0,5	0,9	2,6	0,4	0,3	2,0	0,9	0,7	0,6
XVII. Prirojene malformacije, deform. in kromos. nenorm.	Q00-Q99	M	1,2	1,4	1,0	1,3	0,9	1,3	1,5	1,3	1,4	1,2	1,7	1,1	1,3
		Ž	0,8	1,2	0,7	0,9	0,7	1,4	1,2	1,2	1,3	0,7	0,9	1,0	1,1
XVIII. Simptomi, znaki ter nenormalni izvidi, neuvrščeni drugje	R00-R99	M	5,8	3,9	5,1	4,3	5,0	5,7	3,9	3,4	3,8	4,4	6,2	5,4	4,3
		Ž	5,9	4,0	6,1	5,4	4,9	5,2	4,2	3,1	3,7	3,7	7,0	5,6	4,4
XXI. Dejavniki, ki vplivajo na zdravstveno stanje in na stik	Z00-Z99	M	4,9	3,6	3,7	4,2	4,7	3,3	3,5	5,0	4,7	6,3	4,3	4,6	4,4
		Ž	7,1	6,6	7,2	7,5	11,3	8,7	11,2	20,0	13,2	15,2	10,7	9,4	12,1
<b>SKUPAJ</b>		M	<b>128,2</b>	<b>104,8</b>	<b>131,5</b>	<b>112,5</b>	<b>116,1</b>	<b>117,0</b>	<b>110,4</b>	<b>90,8</b>	<b>105,0</b>	<b>104,8</b>	<b>123,1</b>	<b>108,0</b>	<b>106,7</b>
		Ž	<b>132,4</b>	<b>112,2</b>	<b>131,7</b>	<b>114,5</b>	<b>116,0</b>	<b>117,0</b>	<b>114,3</b>	<b>107,9</b>	<b>108,7</b>	<b>107,5</b>	<b>121,8</b>	<b>109,9</b>	<b>113,4</b>

Viri: Zbirka bolnišničnih obravnav (hospitalizacij) zaradi bolezni

6.2. Slika 4: **Stopnja hospitalizacije<sup>1)</sup> zaradi izbranih vzrokov po poglavjih MKB-10-AM in statističnih regijah običajnega bivališča, Slovenija, 2022**

na 1.000 prebivalcev

<sup>1)</sup> Brez tujcev.

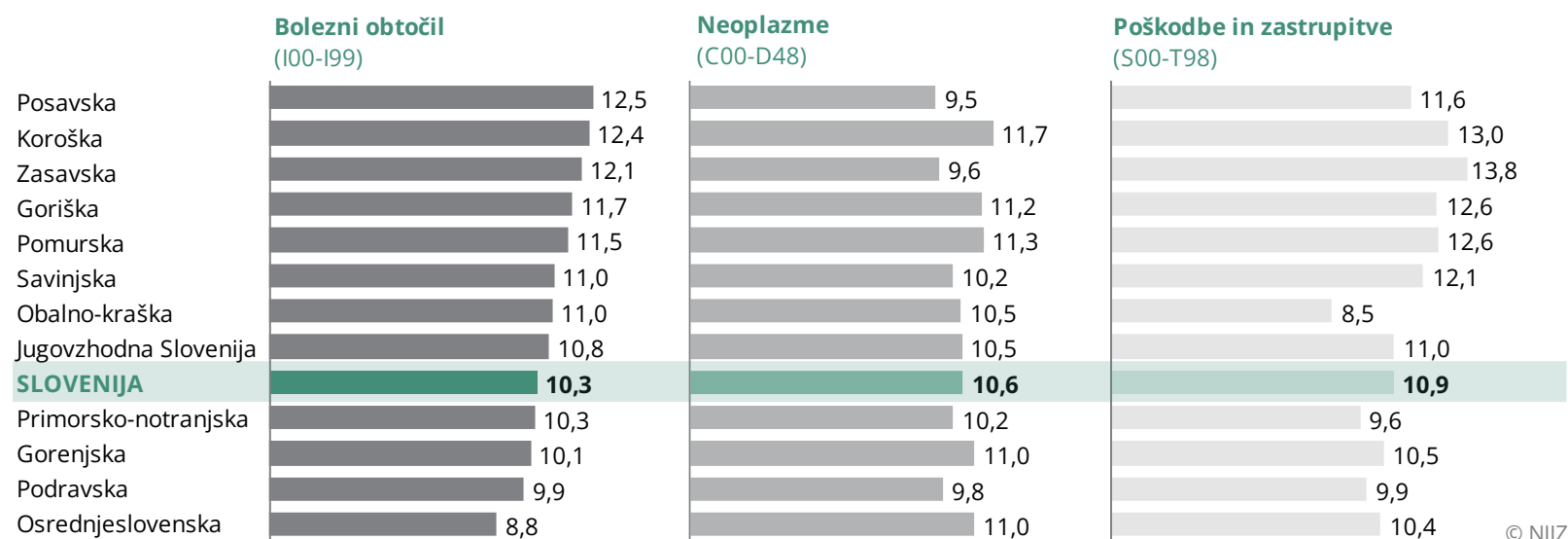
Viri: Zbirka bolnišničnih obravnav (hospitalizacij) zaradi bolezni, poškodb in zastrupitev

**Stopnja hospitalizacije** zaradi bolezni obtočil je bila najvišja v koroški in posavski, najnižja v osrednjeslovenski regiji, zaradi neoplazem najvišja tudi v koroški in pomurski ter najnižja v podravski regiji.

Tudi pri **starostno standardizirani stopnji hospitalizacije** se kažejo podobne značilnosti, saj se je pri boleznih obtočil uvrstili najvišje posavska in koroška in najnižje osrednjeslovenska regija, pri neoplazmah pa prav tako najvišje koroška, najnižje pa posavska.

6.2. Slika 5: **Starostno standardizirana stopnja hospitalizacije<sup>1)</sup> zaradi izbranih vzrokov** po poglavjih MKB-10-AM in statističnih regijah običajnega bivališča, Slovenija, 2022

SSS na 1.000 prebivalcev



© NIIZ

<sup>1)</sup> Brez tujcev.

Viri: Zbirka bolnišničnih obravnav (hospitalizacij) zaradi bolezni, poškodb in zastrupitev

V Sloveniji je **stopnja hospitalizacije** zaradi poškodb in zastrupitev nekoliko nižja kot zaradi neoplazem in bolezni obtočil, po izključitvi vpliva različne starostne strukture obolelih in poškodovancev pa se približa ostalima izbranim vzrokoma, ker je v primerjavi z ostalima vzrokoma zaradi poškodb zdravljenih sorazmerno več mlajših ljudi.

**Starostno standardizirana stopnja hospitalizacije** zaradi poškodb in zastrupitev je najvišja v zasavski regiji, najnižja pa v obalno-kraški regiji.



6.2. Tabela 11: Število, dnevi in povprečno trajanje hospitalizacij (v dnevih) zaradi poškodb in zastrupitev<sup>2)</sup>, starostno standardizirana stopnja hospitalizacije in število umrlih v bolnišnicah po spolu in statističnih regijah običajnega bivališča, Slovenija, 2022

	Pomurska	Podravska	Koroška	Savinjska	Zasavska	Posavska	Jugovzhodna Slovenija	Osrednjeslovenska	Gorenjska	Primorsko-notranjska	Goriška	Obalno-kraška	SLOVENIJA	Tujina
<b>Število hospitalizacij</b>														
Moški	935	2.113	612	1.981	482	549	1.051	3.746	1.491	316	998	661	14.935	639
Ženske	812	1.702	456	1.543	476	539	847	3.196	1.226	280	883	560	12.520	275
<b>SKUPAJ</b>	<b>1.747</b>	<b>3.815</b>	<b>1.068</b>	<b>3.524</b>	<b>958</b>	<b>1.088</b>	<b>1.898</b>	<b>6.942</b>	<b>2.717</b>	<b>596</b>	<b>1.881</b>	<b>1.221</b>	<b>27.455</b>	<b>914</b>
<b>Dnevi hospitalizacij</b>														
Moški	5.050	13.869	3.453	13.270	2.411	3.642	7.376	20.943	6.396	1.883	6.054	4.200	88.547	3.100
Ženske	5.340	14.549	3.888	11.293	2.664	3.254	8.384	20.131	6.118	2.433	6.324	3.936	88.314	1.136
<b>SKUPAJ</b>	<b>10.390</b>	<b>28.418</b>	<b>7.341</b>	<b>24.563</b>	<b>5.075</b>	<b>6.896</b>	<b>15.760</b>	<b>41.074</b>	<b>12.514</b>	<b>4.316</b>	<b>12.378</b>	<b>8.136</b>	<b>176.861</b>	<b>4.236</b>
<b>Povprečno trajanje hospitalizacij</b>														
Moški	5,4	6,6	5,6	6,7	5,0	6,6	7,0	5,6	4,3	6,0	6,1	6,4	5,9	4,9
Ženske	6,6	8,5	8,5	7,3	5,6	6,0	9,9	6,3	5,0	8,7	7,2	7,0	7,1	4,1
<b>SKUPAJ</b>	<b>5,9</b>	<b>7,4</b>	<b>6,9</b>	<b>7,0</b>	<b>5,3</b>	<b>6,3</b>	<b>8,3</b>	<b>5,9</b>	<b>4,6</b>	<b>7,2</b>	<b>6,6</b>	<b>6,7</b>	<b>6,4</b>	<b>4,6</b>
<b>Starostno standardizirana stopnja hospitalizacije<sup>1)</sup> na 1.000 prebivalcev</b>														
Moški	15,2	11,9	16,3	14,5	15,4	12,9	13,2	12,6	12,6	10,5	15,2	10,6	13,1	
Ženske	9,7	7,4	9,2	9,2	11,7	9,8	8,2	8,2	8,3	8,6	9,6	6,4	8,5	
<b>SKUPAJ</b>	<b>12,6</b>	<b>9,9</b>	<b>13,0</b>	<b>12,1</b>	<b>13,8</b>	<b>11,6</b>	<b>11,0</b>	<b>10,4</b>	<b>10,5</b>	<b>9,6</b>	<b>12,6</b>	<b>8,5</b>	<b>10,9</b>	
<b>Število umrlih v bolnišnicah</b>														
Moški	17	55	15	38	10	13	28	74	14	9	23	15	311	6
Ženske	8	66	7	38	10	12	43	57	14	6	25	16	302	-
<b>SKUPAJ</b>	<b>25</b>	<b>121</b>	<b>22</b>	<b>76</b>	<b>20</b>	<b>25</b>	<b>71</b>	<b>131</b>	<b>28</b>	<b>15</b>	<b>48</b>	<b>31</b>	<b>613</b>	<b>6</b>

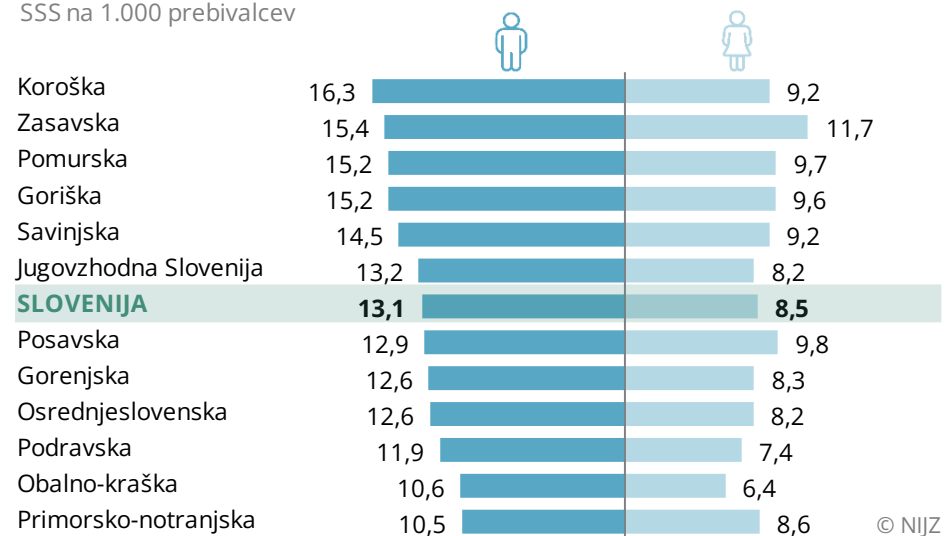
<sup>1)</sup> Brez tujcev.

<sup>2)</sup> Poškodbe, zastrupitve in posamezne vsebinsko smiselne diagnoze Z40.00-Z54.9.

Viri: Zbirka bolnišničnih obravnav (hospitalizacij) zaradi poškodb in zastrupitev

6.2. Slika 6: **Starostno standardizirana stopnja hospitalizacije<sup>1)</sup> zaradi poškodb in zastrupitev po spolu in statističnih regijah običajnega bivališča, Slovenija, 2022**

SSS na 1.000 prebivalcev

<sup>1)</sup> Brez tujcev.

Viri: Zbirka bolnišničnih obravnav (hospitalizacij) zaradi poškodb in zastrupitev

**Zaradi poškodb in zastrupitev imajo moški višje stopnje hospitalizacije kot ženske, kar se razlaga z bolj tveganim vedenjem moških in večjo izpostavljenostjo nevarnostim.**

Po izključitvi vpliva različne starostne strukture prebivalcev v regijah je stopnja hospitalizacije pri moških najvišja v koroški, pri ženskah pa v zasavski regiji, medtem ko je najnižja stopnja pri moških v primorsko-notranjski in pri ženskah v obalno-kraški regiji.

6.2. Tabela 12: *Hospitalizacije zaradi poškodb in zastrupitev po izbranih starostnih skupinah, spolu in statističnih regijah običajnega bivališča, Slovenija, 2022*

		Pomurska	Podravska	Koroška	Savinjska	Zasavska	Posavska	Jugovzhodna Slovenija	Osrednjeslovenska	Gorenjska	Primorsko-notranjska	Goriška	Obalno-kraška	SLOVENIJA	Tujina
0-19 let	Moški	100	300	98	414	78	71	191	703	229	60	159	141	2.544	98
	Ženske	54	171	54	228	57	60	96	420	140	48	83	61	1.472	64
	<b>SKUPAJ</b>	<b>154</b>	<b>471</b>	<b>152</b>	<b>642</b>	<b>135</b>	<b>131</b>	<b>287</b>	<b>1.123</b>	<b>369</b>	<b>108</b>	<b>242</b>	<b>202</b>	<b>4.016</b>	<b>162</b>
20-44	Moški	242	617	158	510	95	144	287	843	339	77	239	131	3.682	317
	Ženske	86	186	47	150	43	52	93	337	121	27	81	48	1.271	72
	<b>SKUPAJ</b>	<b>328</b>	<b>803</b>	<b>205</b>	<b>660</b>	<b>138</b>	<b>196</b>	<b>380</b>	<b>1.180</b>	<b>460</b>	<b>104</b>	<b>320</b>	<b>179</b>	<b>4.953</b>	<b>389</b>
45-64	Moški	327	627	189	532	145	146	286	968	425	69	257	164	4.135	168
	Ženske	216	395	104	368	98	108	163	606	275	56	153	108	2.650	69
	<b>SKUPAJ</b>	<b>543</b>	<b>1.022</b>	<b>293</b>	<b>900</b>	<b>243</b>	<b>254</b>	<b>449</b>	<b>1.574</b>	<b>700</b>	<b>125</b>	<b>410</b>	<b>272</b>	<b>6.785</b>	<b>237</b>
65-79	Moški	210	373	118	363	104	123	183	664	289	67	206	127	2.827	38
	Ženske	253	485	114	410	109	138	211	718	324	78	239	163	3.242	51
	<b>SKUPAJ</b>	<b>463</b>	<b>858</b>	<b>232</b>	<b>773</b>	<b>213</b>	<b>261</b>	<b>394</b>	<b>1.382</b>	<b>613</b>	<b>145</b>	<b>445</b>	<b>290</b>	<b>6.069</b>	<b>89</b>
80+	Moški	56	196	49	162	60	65	104	568	209	43	137	98	1.747	18
	Ženske	203	465	137	387	169	181	284	1.115	366	71	327	180	3.885	19
	<b>SKUPAJ</b>	<b>259</b>	<b>661</b>	<b>186</b>	<b>549</b>	<b>229</b>	<b>246</b>	<b>388</b>	<b>1.683</b>	<b>575</b>	<b>114</b>	<b>464</b>	<b>278</b>	<b>5.632</b>	<b>37</b>
SKUPAJ	Moški	935	2.113	612	1.981	482	549	1.051	3.746	1.491	316	998	661	14.935	639
	Ženske	812	1.702	456	1.543	476	539	847	3.196	1.226	280	883	560	12.520	275
	<b>SKUPAJ</b>	<b>1.747</b>	<b>3.815</b>	<b>1.068</b>	<b>3.524</b>	<b>958</b>	<b>1.088</b>	<b>1.898</b>	<b>6.942</b>	<b>2.717</b>	<b>596</b>	<b>1.881</b>	<b>1.221</b>	<b>27.455</b>	<b>914</b>

Viri: Zbirka bolnišničnih obravnav (hospitalizacij) zaradi poškodb in zastrupitev



6.2. Tabela 13: *Stopnja hospitalizacije<sup>1)</sup> zaradi poškodb in zastrupitev po izbranih starostnih skupinah, spolu in statističnih regijah običajnega bivališča, Slovenija, 2022*

na 1.000 prebivalcev

		Pomurska	Podravska	Koroška	Savinjska	Zasavska	Posavska	Jugovzhodna Slovenija	Osrednjeslovenska	Gorenjska	Primorsko-notranjska	Goriška	Obalno-kraška	SLOVENIJA
0-19 let	Moški	9,9	9,7	14,4	15,7	14,0	9,5	12,0	11,9	10,1	10,9	13,5	12,7	11,9
	Ženske	5,6	5,9	8,1	9,2	11,3	8,4	6,4	7,5	6,7	9,4	7,6	5,9	7,3
	<b>SKUPAJ</b>	<b>7,8</b>	<b>7,9</b>	<b>11,3</b>	<b>12,6</b>	<b>12,7</b>	<b>9,0</b>	<b>9,3</b>	<b>9,8</b>	<b>8,4</b>	<b>10,1</b>	<b>10,6</b>	<b>9,4</b>	<b>9,7</b>
20-44	Moški	14,6	11,3	14,3	11,9	10,6	11,9	11,8	8,9	9,9	9,1	13,4	7,2	10,7
	Ženske	5,8	4,1	5,1	4,2	5,5	5,2	4,6	3,8	4,1	3,8	5,4	2,9	4,2
	<b>SKUPAJ</b>	<b>10,4</b>	<b>8,0</b>	<b>10,1</b>	<b>8,4</b>	<b>8,2</b>	<b>8,9</b>	<b>8,5</b>	<b>6,4</b>	<b>7,2</b>	<b>6,7</b>	<b>9,7</b>	<b>5,1</b>	<b>7,7</b>
45-64	Moški	18,4	12,8	17,7	13,8	17,3	12,9	13,3	12,9	14,4	8,6	14,5	9,2	13,5
	Ženske	12,6	8,5	10,1	9,9	11,8	9,9	8,2	8,2	9,5	7,7	9,3	6,4	9,0
	<b>SKUPAJ</b>	<b>15,6</b>	<b>10,7</b>	<b>14,0</b>	<b>11,9</b>	<b>14,5</b>	<b>11,4</b>	<b>10,8</b>	<b>10,6</b>	<b>12,0</b>	<b>8,2</b>	<b>12,0</b>	<b>7,8</b>	<b>11,3</b>
65-79	Moški	20,4	14,8	20,3	18,8	23,3	20,5	17,8	19,0	19,6	15,9	21,2	13,3	18,3
	Ženske	22,2	16,8	18,4	19,0	20,9	21,2	18,8	16,9	18,9	17,8	22,8	15,4	18,4
	<b>SKUPAJ</b>	<b>21,4</b>	<b>15,9</b>	<b>19,3</b>	<b>18,9</b>	<b>22,0</b>	<b>20,9</b>	<b>18,3</b>	<b>17,9</b>	<b>19,2</b>	<b>16,9</b>	<b>22,0</b>	<b>14,4</b>	<b>18,4</b>
80+	Moški	27,5	31,6	34,4	35,2	56,0	44,5	38,7	52,1	45,8	35,9	48,5	39,7	42,2
	Ženske	46,4	38,8	54,4	44,4	80,6	63,6	54,7	56,4	46,0	34,2	60,9	38,1	50,1
	<b>SKUPAJ</b>	<b>40,4</b>	<b>36,4</b>	<b>47,2</b>	<b>41,2</b>	<b>72,3</b>	<b>57,1</b>	<b>49,2</b>	<b>54,9</b>	<b>45,9</b>	<b>34,8</b>	<b>56,6</b>	<b>38,7</b>	<b>47,3</b>
SKUPAJ	Moški	16,5	12,7	17,1	15,1	16,9	14,3	14,1	13,6	14,1	11,5	16,7	11,2	14,1
	Ženske	14,1	10,5	13,1	12,1	16,7	14,4	11,8	11,4	11,7	10,8	15,1	9,4	11,9
	<b>SKUPAJ</b>	<b>15,3</b>	<b>11,6</b>	<b>15,1</b>	<b>13,6</b>	<b>16,8</b>	<b>14,4</b>	<b>13,0</b>	<b>12,5</b>	<b>12,9</b>	<b>11,2</b>	<b>15,9</b>	<b>10,3</b>	<b>13,0</b>

<sup>1)</sup> Brez tujcev.

Viri: Zbirka bolnišničnih obravnav (hospitalizacij) zaradi poškodb in zastrupitev

6.2. Tabela 14: *Hospitalizacije zaradi poškodb in zastrupitev po zunanjem vzroku (MKB-10-AM) in statističnih regijah običajnega bivališča, Slovenija, 2022*

Zunanji vzrok po MKB-10-AM		Pomurska	Podravska	Koroška	Savinjska	Zasavska	Posavska	Jugovzhodna Slovenija	Osrednjeslovenska	Gorenjska	Primorsko-notranjska	Goriška	Obalno-kraška	SLOVENIJA	Tujina
		Brez zunanjega vzroka		-	-	-	-	1	-	-	5	-	-	-	-
Pešec, poškodovan v transportni nezgodi	V00-V09	4	4	8	18	7	3	12	53	14	9	2	10	144	6
Kolesar, poškodovan v transportni nezgodi	V10-V19	30	37	40	113	22	21	58	397	160	21	51	28	978	48
Motorist, poškodovan v transportni nezgodi	V20-V29	13	14	13	63	12	15	28	126	60	19	32	24	419	46
Oseba v trokolesnem motornem vozilu, poškodovana v transportni nezgodi	V30-V39	-	1	-	1	-	-	2	1	-	-	-	-	5	-
Oseba v avtomobilu, poškodovana v transportni nezgodi	V40-V49	29	57	21	57	23	22	40	152	46	10	27	23	507	67
Oseba v poltovornjaku, kombiju, poškodovana v transportni nezgodi	V50-V59	-	-	1	3	-	-	-	6	-	1	-	-	11	-
Oseba v težkem transportnem vozilu, poškodovana v transportni nezgodi	V60-V69	-	-	-	6	-	-	2	1	-	-	-	-	9	8
Oseba v avtobusu, poškodovana v transportni nezgodi	V70-V79	-	-	-	-	1	-	-	11	3	-	-	-	15	1
Druge nezgode med transportom na kopnem	V80-V89	27	5	5	26	3	5	11	30	14	1	2	4	133	12
Nezgode med transportom po vodi	V90-V94	-	-	-	-	1	-	-	1	-	-	-	-	2	-
Nezgode med transportom po zraku in v vesolju	V95-V97	-	-	-	1	-	-	-	5	-	-	1	-	7	14
Druge in neopredeljene transportne nezgode	V98-V99	-	1	-	1	-	1	-	1	1	-	-	-	5	1
Padci	W00-W19	1.319	2.766	624	1.933	568	690	1.221	3.993	1.600	384	1.291	757	17.146	435
Izpostavljenost neživim mehaničnim silam	W20-W49	109	206	94	313	39	50	124	455	199	26	58	49	1.722	78
Izpostavljenost živim mehaničnim silam	W50-W64	22	42	26	88	10	11	20	79	42	7	11	15	373	15
Naključna utopitev in potopitev	W65-W74	-	-	1	1	-	1	-	1	2	-	-	-	6	1
Druge naključna ogrožanja dihanja	W75-W84	1	3	-	-	1	-	1	1	2	-	2	-	11	-
Izpostavljenost električnemu toku, sevanju, skrajni temperaturi in tlaku v okolju	W85-W99	1	7	1	-	3	1	1	5	1	1	1	1	23	1

Se nadaljuje na naslednji strani.



Nadaljevanje s prejšnje strani.

Zunanji vzrok po MKB-10-AM		Pomurska	Podravska	Koroška	Savinjska	Zasavska	Posavska	Jugovzhodna Slovenija	Osredinjeslovenska	Gorenjska	Primorsko-notranjska	Goriška	Obalno-kraška	SLOVENIJA	Tujina
Izpostavljenost dimu, ognju in plamenom	X00-X09	3	5	4	7	2	-	3	3	3	2	-	5	37	2
Stik z vročino in vročimi snovmi	X10-X19	13	22	8	35	5	7	8	12	4	2	4	3	123	14
Stik s strupenimi živalmi in rastlinami	X20-X29	10	17	3	42	10	3	24	16	6	3	5	5	144	3
Izpostavljenost naravnim silam	X30-X39	-	-	-	3	2	1	1	1	1	-	1	-	10	2
Naključna izpostavljenost škodljivim snovem in zastrupitev z njimi	X40-X49	13	19	3	16	5	-	3	43	12	5	2	7	128	3
Čezmerni napor, potovanje in pomanjkanje	X50-X57	10	21	74	132	30	11	56	233	98	6	25	15	711	15
Naključna izpostavljenost drugim in neopredeljenim dejavnikom	X58-X59	11	46	8	107	20	22	11	80	14	4	164	11	498	21
Namerna samopoškodba	X60-X84	13	17	9	29	15	5	12	72	30	4	9	10	225	6
Napad	X85-Y09	2	4	2	14	6	8	12	92	14	3	7	-	164	17
Dogodek nedoločenega namena	Y10-Y34	76	350	93	169	94	137	156	885	241	79	95	201	2.576	80
Zakonito posredovanje in vojne operacije	Y35-Y36	-	-	-	-	-	-	-	-	-	-	-	-	-	-
Droge, zdravila in biološke snovi, uporabljene pri zdravljenju, ki povzročajo škodljive učinke	Y40-Y59	9	4	3	7	9	1	-	8	3	-	4	4	52	2
Nezgode med kirurško in zdravniško oskrbo	Y60-Y69	1	2	8	10	1	1	1	3	4	2	8	7	48	1
Medicinski pripomočki, povezani z nezgodami med diagnosticiranjem in zdravljenjem	Y70-Y82	1	7	-	5	1	-	-	4	1	-	3	-	22	-
Zapleti med zdravniško in kirurško oskrbo	Y83-Y84	2	37	5	141	25	24	39	109	90	2	52	9	535	6
Kasne posledice zunanjih vzrokov obolenj in umrljivosti	Y85-Y89	24	95	14	181	42	48	51	57	52	5	24	33	626	7
Dodatni dejavniki, povezani z vzroki obolenosti in umrljivosti, uvrščeni drugje	Y90-Y98	4	26	-	2	-	-	1	1	-	-	-	-	34	2
<b>SKUPAJ</b>		<b>1.747</b>	<b>3.815</b>	<b>1.068</b>	<b>3.524</b>	<b>958</b>	<b>1.088</b>	<b>1.898</b>	<b>6.942</b>	<b>2.717</b>	<b>596</b>	<b>1.881</b>	<b>1.221</b>	<b>27.455</b>	<b>914</b>

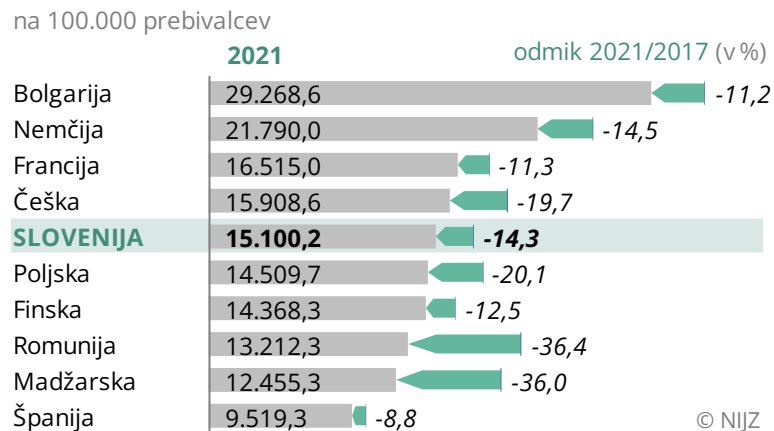
Viri: Zbirka bolnišničnih obravnav (hospitalizacij) zaradi poškodb in zastrupitev

Med vzroki za zdravljenje v bolnišnici zaradi poškodb in zastrupitev **prevladujejo padci**, ki so glavni vzrok za hospitalizacijo v skoraj vseh starostnih skupinah. **Stopnja hospitalizacije zaradi padcev močno naraste po 65. letu starosti.**



## MEDNARODNE PRIMERJAVE

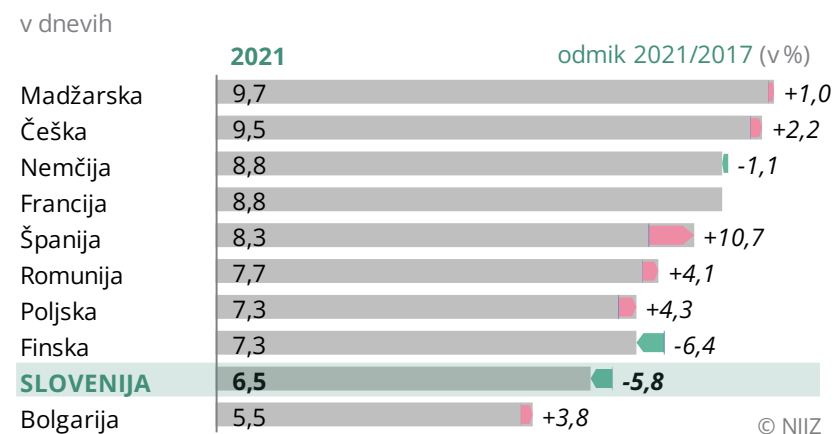
6.2. Slika 7: **Groba stopnja hospitalizacije zaradi vseh vzrokov, Slovenija in nekatere države EU, 2021 in odmik 2021 / 2017**



Viri: EUROSTAT, <http://ec.europa.eu/eurostat/data/database>, 02. 11. 2023

Stopnja hospitalizacije zaradi vseh vzrokov je bila v letu 2021 nižja kot v letu 2017 v vseh državah, za katere sta znana oba podatka (tj. v 10 državah), tudi v Sloveniji.

6.2 Slika 8: **Povprečna ležalna doba v vseh bolnišnicah (v dnevih) zaradi vseh vzrokov, Slovenija in nekatere države EU, odmik 2021 / 2017**



Viri: EUROSTAT, <http://ec.europa.eu/eurostat/data/database>, 02. 11. 2023



## DEFINICIJE

NAZIV	OKRAJŠAVE	DEFINICIJA	DODATNA POJASNILA	ANGL. IZRAZ
<b>Bolnišnična epizoda</b>		Bolnišnična epizoda je zdravstvena oskrba osebe v okviru ene vrste zdravstvene dejavnosti (do leta 2012 ene vrste zdravstvene službe) istega izvajalca na eni lokaciji.	Podrobnejša metodološka pojasnila so objavljena na spletni strani NIJZ: <a href="http://www.nijz.si/">http://www.nijz.si/</a> .	Episode
<b>Bolnišnična obravnava</b>	<b>BO</b>	Bolnišnična obravnava je skupen izraz za vse obravnave v bolnišnični zdravstveni dejavnosti od sprejema do odpusta in pomeni skupek aktivnosti (opazovanje, diagnostika, zdravljenje in rehabilitacija), ki se nanašajo na zdravstveno oskrbo v stacionarni ustanovi (bolnišnici). Sem sodijo različne vrste bolnišničnih obravnav.	Podrobnejša metodološka pojasnila so objavljena na spletni strani NIJZ: <a href="http://www.nijz.si/">http://www.nijz.si/</a> .	Hospital care
<b>Dnevna obravnava</b>		Dnevna obravnava je način obravnave pacienta, ki je sprejet zaradi diagnosticiranja, zdravljenja ali druge oblike zdravstvene dejavnosti z namenom odpustitve še isti dan. Traja manj kot 24 ur in ne preko noči. Traja več kot 4 ure.*	Diagnostika motenj spanja se šteje kot dnevna obravnava, čeprav je oseba v bolnišnici preko noči. Podrobnejša metodološka pojasnila so objavljena na spletni strani NIJZ: <a href="http://www.nijz.si/">http://www.nijz.si/</a> . *Povzeto po Terminološkem slovarju izrazov v sistemu zdravstvenega varstva. Dostopno na: <a href="http://www.mz.gov.si/fileadmin/mz.gov.si/pageuploads/novinarski_koticek/Terminoloski_slovar_MZ.pdf">http://www.mz.gov.si/fileadmin/mz.gov.si/pageuploads/novinarski_koticek/Terminoloski_slovar_MZ.pdf</a>	Day care
<b>Dolgotrajna dnevna obravnava</b>	<b>DDO</b>	Dolgotrajna dnevna obravnava je obravnava pacienta, ki s prekinitvami traja daljši čas, vendar vsakokrat neprekinjeno manj kot 24 ur in ne preko noči.	Podrobnejša metodološka pojasnila so objavljena na spletni strani NIJZ: <a href="http://www.nijz.si/">http://www.nijz.si/</a> .	Long-term day care
<b>Groba stopnja hospitalizacije</b>		Groba stopnja hospitalizacije je razmerje med številom hospitaliziranih v koledarskem letu in številom prebivalcev v istem letu, pomnoženo s 100.000.	Povzeto po definicijah v poglavju "Umrljivost" na <a href="http://www.nijz.si/sites/www.nijz.si/files/uploaded/publikacije/letopisi/2013/2.1_umrljivost_11.pdf">http://www.nijz.si/sites/www.nijz.si/files/uploaded/publikacije/letopisi/2013/2.1_umrljivost_11.pdf</a> . (Opomba: Glej še dodatna metodološka pojasnila za izračun pri poglavju "Umrljivost".)	Crude hospitalization rate
<b>Hospitalizacija (obrnava z nočitvijo)</b>		Hospitalizacija je neprekinjena, več kot 24 ur (ali vsaj preko noči) trajajoča obravnava pacienta v posteljni enoti bolnišnice. Začne se s sprejemom, nadaljuje z eno ali več epizodami zdravljenja in zaključí z odpustom. Izjemoma je hospitalizacija krajša kot 24 ur, če je bil pacient že prvi dan hospitalizacije premeščen v drugo bolnišnico ali če je v tem času umrl.	Podrobnejša metodološka pojasnila so objavljena na spletni strani NIJZ: <a href="http://www.nijz.si/">http://www.nijz.si/</a> .	Hospitalisation
<b>Povprečna ležalna doba</b>		Povprečna ležalna doba je seštevek realiziranih bolniških dni v bolnišnici v koledarskem letu, deljen s številom hospitaliziranih oseb.	Od vključno leta 2011 dalje je Poročilo o delu stacionarnega zavoda kot vir podatkov za WHO-HFA Database zamenjan z Zbirko bolnišničnih obravnav (hospitalizacij) zaradi bolezni, poškodb in zastrupitev.	Average length of stay, ALOS



NAZIV	OKRAJŠAVE	DEFINICIJA	DODATNA POJASNILA	ANGL. IZRAZ
<b>Povprečno trajanje hospitalizacije</b>		Povprečno trajanje hospitalizacije je seštevek vseh trajanj hospitalizacije pri hospitaliziranih zaradi posamezne bolezni ali stanja v koledarskem letu, deljen s številom hospitalizacij (odpustov) zaradi iste bolezni ali stanja. Pri trajanju hospitalizacije (sprejem z vrsto obravnave hospitalizacija) nič dni se po definiciji SZO računa en dan.	Vir podatkov je Zbirka bolnišničnih obravnav (SBO) NIJZ.	Mean length of hospitalisation
<b>Standardizirana stopnja hospitalizacije</b>	<b>SSS hospitalizacije</b>	Starostno standardizirana stopnja hospitalizacije predstavlja metodo direktne standardizacije, kjer se izračun stopnje hospitalizacije na 100.000 prebivalcev, razdeljen po 5-letnih starostnih skupinah, umeri s preračunom na standardno populacijo, kar izniči razlike v populaciji glede starosti prebivalstva posameznih držav/regij/teritorija. Ta postopek omogoči direktno primerjavo stopenj hospitalizacije po posameznih državah, ne glede na razlike v starostni strukturi prebivalstva posameznih držav/regij/teritorija.	Povzeto po definicijah v poglavju "Umrljivost" na <a href="http://www.nijz.si/sites/www.nijz.si/files/uploaded/">http://www.nijz.si/sites/www.nijz.si/files/uploaded/</a>	Standardized Hospitalization Rate - SHR
<b>Stopnja hospitalizacije</b>		Stopnja hospitalizacije je razmerje med številom hospitaliziranih v koledarskem letu in številom prebivalcev v istem letu, pomnoženo s 1.000.		Hospitalization rate
<b>Vrsta bolnišnične obravnave</b>		Vrsta bolnišnične obravnave razvršča obravnave glede na način izvajanja zdravstvene oskrbe pacienta v bolnišnici. Ločimo hospitalizacije, dnevne obravnave in dolgotrajne dnevne obravnave.	Podrobnejša metodološka pojasnila so objavljena na spletni strani NIJZ: <a href="http://www.nijz.si/">http://www.nijz.si/</a> .	Mode of provision
<b>Vzroki bolnišničnih obravnav</b>		Vzroki bolnišničnih obravnav so bolezni, poškodbe, zastrupitve, porodi, fetalne smrti in obravnave živorojenih novorojenčkov.	Do vključno leta 2012 so bili podatki o bolnišničnih obravnava zbrani ločeno po vzrokih: bolezni, poškodbe, zastrupitve, porodi, fetalne smrti in obravnave živorojenih novorojenčkov. Z letom 2013 so se začele dodatno posebej spremljati še sterilizacije, spremstvo in darovanje organov, kar je bilo do leta 2012 zajeto v prej naštetih vzrokih.	Cause of hospital treatment
<b>Združevanje epizod (agregacija)</b>		Združevanje epizod (agregacija) je postopek združevanja posameznih zapisov (epizod) ene bolnišnične obravnave, če je vrsta obravnave hospitalizacija.	Epizode združujemo: a) po hospitalizacijah (vse epizode ene osebe v eni bolnišnici v času ene hospitalizacije, pri čemer je kot glavna zabeležena diagnoza iz prve epizode), b) po diagnozah (vse epizode ene osebe v eni bolnišnici z isto glavno diagnozo). Če je imela oseba več epizod in glavna diagnoza ni bila v vseh epizodah enaka, je oseba v tej zbirki BO prikazana večkrat. Zato je število hospitalizacij iz epizod, združenih po diagnozah, običajno večje od števila hospitalizacij.	Aggregation of episodes



## SEZNAM SLIK

6.2. Slika 1: <b>Starostno standardizirana stopnja hospitalizacije<sup>1)</sup> zaradi vseh vzrokov<sup>2)</sup></b> po spolu in skupaj, Slovenija, 2013–2022 .....	4
6.2. Slika 2: <b>Starostno standardizirana stopnja hospitalizacije<sup>1)</sup> zaradi bolezni</b> po statističnih regijah običajnega bivališča, Slovenija, 2022 .....	12
6.2. Slika 3: <b>Starostno standardizirana stopnja hospitalizacije<sup>1)</sup> zaradi bolezni</b> po spolu in statističnih regijah običajnega bivališča, Slovenija, 2022.....	13
6.2. Slika 4: <b>Stopnja hospitalizacije<sup>1)</sup> zaradi izbranih vzrokov</b> po poglavjih MKB-10-AM in statističnih regijah običajnega bivališča, Slovenija, 2022 .....	20
6.2. Slika 5: <b>Starostno standardizirana stopnja hospitalizacije<sup>1)</sup> zaradi izbranih vzrokov</b> po poglavjih MKB-10-AM in statističnih regijah običajnega bivališča, Slovenija, 2022 .....	21
6.2. Slika 6: <b>Starostno standardizirana stopnja hospitalizacije<sup>1)</sup> zaradi poškodb in zastrupitev</b> po spolu in statističnih regijah običajnega bivališča, Slovenija, 2022 .....	23
6.2. Slika 7: <b>Groba stopnja hospitalizacije zaradi vseh vzrokov</b> , Slovenija in nekatere države EU, 2021 in odmik 2021/ 2017 .....	28
6.2 Slika 8: <b>Povprečna ležalna doba v vseh bolnišnicah (v dnevih) zaradi vseh vzrokov</b> , Slovenija in nekatere države EU, 2021 in odmik od leta 2017 .....	28

## SEZNAM TABEL

6.2. Tabela 1: <b>Bolnišnične obravnave zaradi vseh vzrokov<sup>1)</sup> in stopnja obravnav</b> po spolu in vrstah, Slovenija, 2013–2022 .....	5
6.2. Tabela 2: <b>Hospitalizacije<sup>1)</sup> zaradi vseh vzrokov<sup>2)</sup></b> po poglavjih MKB-10-AM, Slovenija, 2013–2022 .....	7
6.2. Tabela 3: <b>Starostno standardizirana stopnja hospitalizacije<sup>1)</sup> zaradi vseh vzrokov<sup>2)</sup></b> , po poglavjih MKB-10-AM, Slovenija, 2013–2022 .....	8
6.2. Tabela 4: <b>Hospitalizacije zaradi vseh vzrokov<sup>1)</sup></b> po starostnih skupinah in spolu, Slovenija, 2022 .....	9
6.2. Tabela 5: <b>Hospitalizacije zaradi vseh vzrokov<sup>1)</sup></b> po poglavjih MKB-10-AM in spolu, Slovenija, 2022 .....	10
6.2. Tabela 6: <b>Število, dnevi in povprečno trajanje hospitalizacij (v dnevih) zaradi bolezni</b> po spolu, <b>starostno standardizirana stopnja hospitalizacije in število umrlih v bolnišnicah</b> po spolu in statističnih regijah običajnega bivališča, Slovenija, 2022.....	11
6.2. Tabela 7: <b>Hospitalizacije zaradi bolezni</b> po starostnih skupinah, spolu in statističnih regijah običajnega bivališča, Slovenija, 2022.....	14
6.2. Tabela 8: <b>Stopnja hospitalizacije zaradi bolezni<sup>1)</sup></b> po starostnih skupinah, spolu in statističnih regijah običajnega bivališča, Slovenija, 2022 .....	15
6.2. Tabela 9: <b>Hospitalizacije zaradi bolezni</b> po poglavjih MKB-10-AM (glavne diagnoze), spolu in statističnih regijah običajnega bivališča, slovenija, 2022.....	16
6.2. Tabela 10: <b>Stopnja hospitalizacije zaradi bolezni</b> po poglavjih MKB-10-AM (glavne diagnoze), spolu in statističnih regijah običajnega bivališča, Slovenija, 2022 ...	18
6.2. Tabela 11: <b>Število, dnevi in povprečno trajanje hospitalizacij (v dnevih) zaradi poškodb in zastrupitev<sup>2)</sup>, starostno standardizirana stopnja hospitalizacije in število umrlih v bolnišnicah</b> po spolu in statističnih regijah običajnega bivališča, Slovenija, 2022.....	22
6.2. Tabela 12: <b>Hospitalizacije zaradi poškodb in zastrupitev</b> po izbranih starostnih skupinah, spolu in statističnih regijah običajnega bivališča, Slovenija, 2022.....	24
6.2. Tabela 13: <b>Stopnja hospitalizacije<sup>1)</sup> zaradi poškodb in zastrupitev</b> po izbranih starostnih skupinah, spolu in statističnih regijah običajnega bivališča, Slovenija, 2022.....	25
6.2. Tabela 14: <b>Hospitalizacije zaradi poškodb in zastrupitev</b> po zunanjem vzroku (MKB-10-AM) in statističnih regijah običajnega bivališča, Slovenija, 2022 .....	26