

6. ZDRAVSTVENO VARSTVO NA SEKUNDARNI IN TERCIARNI RAVNI





6.1. SPECIALISTIČNA AMBULANTNA DEJAVNOST

V letu 2022 je bilo v specialistični ambulantni dejavnosti opravljenih 4.809.489 kurativnih obiskov ter 22.225 kurativnih svetovanj po telefonu. Na 1.000 prebivalcev je bilo v specialističnih ambulantah opravljenih 2.281 kurativnih obiskov. Največ jih je bilo opravljenih v internističnih (22 %), kirurških (13 %) ter ambulantah urgentne medicine (11%) in okulističnih ambulantah (11 %). Preventivne aktivnosti in triažni obiski predstavljajo manj kot en odstotek vseh obiskov v dejavnosti.

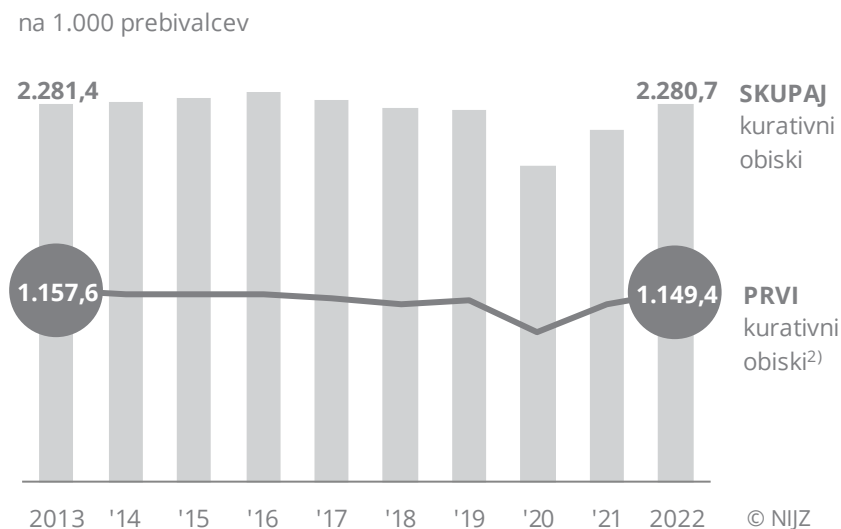
Specialistična ambulantna dejavnost kot nadaljevanje in dopolnitev osnovne zdravstvene dejavnosti obsega poglobljeno diagnostiko, zdravljenje bolezni ali bolezenskih stanj ter izvajanje ambulantne rehabilitacije.

Specialistična ambulantna dejavnost na sekundarni in terciarni ravni v Sloveniji je v okviru mreže javne zdravstvene službe praviloma dostopna z napotnico izbranega osebnega zdravnika, razen v dermatovenerološki (spolno prenosljive bolezni), pulmološki (odkrivanje in zdravljenje tuberkuloze) in psihiatrični dejavnosti. Izven javne zdravstvene mreže je tovrstna dejavnost dostopna tudi brez napotnice pri zasebnih izvajalcih brez koncesije in v t. i. samoplačniških ambulantah nekaterih javnih zdravstvenih zavodov. Vir podatkov so računalniško podprta poročila ZUBSTAT (zunajbolnišnična zdravstvena statistika – sekundarna in terciarna raven).

Specialistična ambulantna dejavnost je organizirana v bolnišnicah, zdraviliščih, zdravstvenih domovih in zasebnih ordinacijah. Dejavnost je izjemno heterogena, med regijami neenakomerno razporejena in zelo raznoliko organizirana. Prikazali smo jo po 22 skupinah vrst zdravstvene dejavnosti oz. po specialnostih.

V ambulantni specialistični dejavnosti je bilo v letu 2022 opravljenih 4.809.489 kurativnih obiskov, od tega 2.423.780 prvih (50 %). Opravili so še 22.225 kurativnih svetovanj po telefonu oziroma preko komunikacijskega sredstva, 18.219 preventivnih in 7.598 triažnih obiskov. Na 1.000 prebivalcev je bilo opravljenih 1.149 prvih in 2.281 vseh kurativnih obiskov. Leta 2022 je v primerjavi z letom 2021 skupno število vseh kurativnih obiskov poraslo za 7 %.

6.1. Slika 1: Kurativni obiski v specialistični ambulantni dejavnosti, Slovenija, 2013–2022¹⁾



¹⁾ Sprememba podatkov za leto 2016 glede na Zdravstveni statistični letopis Slovenije 2016 zaradi naknadne dopolnitve zbirke ZUBSTAT.

²⁾ Prvi kurativni obiski vključujejo vrsto obiskov 104-prvi kurativni in 105-prvi kurativni zaradi kontrole kronične bolezni.

Viri: Podatki zunajbolnišnične zdravstvene statistike (ZUBSTAT) (NIJZ 2)



SPECIALISTIČNA AMBULANTNA DEJAVNOST 2022

4.809.489 kurativnih obiskov

7.598 trižnih obiskov

18.219 preventivnih obiskov

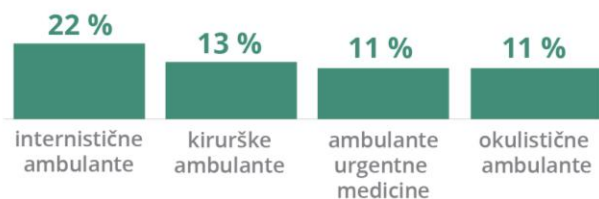
22.225 kurativnih svetovanj po telefonu, na daljavo



Število in stopnja kurativnih obiskov je pri ženskah višja kot pri moških.



Skoraj 60 % vseh kurativnih obiskov je bilo opravljenih v internističnih, kirurških, okulističnih in ambulantah urgentne medicine.



Največje število kurativnih obiskov je zabeleženo pri populaciji 65 let in več (4,0 obiska na 1 prebivalca v starostni skupini).



POŠKODBE IN ZASTRUPITVE so najpogostejši razlog za obisk specialističnih ambulant v vseh starostnih skupinah do 64. leta



Najpogostejši bolezenski razlogi po starostnih skupinah:

OTROCI 0-5 let

poškodbe in zastrupitve

bolezni dihal

ODRASLI 20-64 let

poškodbe in zastrupitve

bolezni gibal

ŠOLSKI OTROCI IN MLADINA 6-19 let

poškodbe in zastrupitve

bolezni oči in adneksov

STAREJŠI 65 LET IN VEČ

bolezni oči in adneksov

bolezni obtočil

I. OBISKI V SPECIALISTIČNI AMBULANTNI DEJAVNOSTI NA SEKUNDARNI IN TERCIARNI RAVNI¹⁾6.1. Tabela 1: *Obiski v specialistični ambulantni dejavnosti, Slovenija, 2013–2022*

	2013	2014	2015	2016 ²⁾	2017	2018	2019	2020	2021	2022
Kurativni obisk										
Prvi kurativni obiski ³⁾	2.383.538	2.333.514	2.332.286	2.332.265	2.296.543	2.223.707	2.292.430	1.893.292	2.256.337	2.423.780
Ponovni kurativni obiski	2.314.025	2.406.235	2.466.690	2.528.950	2.465.004	2.456.853	2.411.257	2.116.849	2.221.590	2.385.709
SKUPAJ KURATIVNI OBISKI	4.697.563	4.739.749	4.798.976	4.861.215	4.761.547	4.680.560	4.703.687	4.010.141	4.477.927	4.809.489
Kurativno svetovanje po telefonu ⁴⁾	324	283	459	1.822	1.642	1.124	1.530	20.893	20.926	22.225
Triažni obiski	24.509	11.188	6.805	39.000	61.300	6.039	6.770	6.816	6.758	7.598
Preventivni obiski	25.530	22.144	22.731	18.863	15.056	16.185	13.459	10.807	15.898	18.219
Na 1.000 prebivalcev										
Prvi kurativni obiski ³⁾	1.157,6	1.131,9	1.130,5	1.129,8	1.111,5	1.074,2	1.097,2	901,5	1.070,9	1.149,4
Vsi kurativni obiski	2.281,4	2.299,0	2.326,1	2.355,0	2.304,5	2.261,1	2.251,3	1.909,5	2.125,3	2.280,7
Št. ponovnih/prvi³⁾ obisk	1,0	1,0	1,1	1,1	1,1	1,1	1,1	1,1	1,0	1,0

¹⁾ Hišni obiski, kurativne obravnave skupin pacientov ter posamezni neustrezno evidentirani obiski v specialistični ambulantni dejavnosti na sekundarni ravni prikaz podatkov ne vključuje (velja pri vseh tabelah in grafih).

²⁾ Sprememba podatkov za leto 2016 glede na Zdravstveni statistični letopis Slovenije 2016 zaradi naknadne dopolnitve zbirke ZUBSTAT.

³⁾ Prvi kurativni obiski vključujejo vrsto obiskov 104-prvi kurativni in 105-prvi kurativni zaradi kontrole kronične bolezni.

⁴⁾ Kurativno svetovanje/obrnava/storitev po telefonu oz. preko komunikacijskega sredstva.

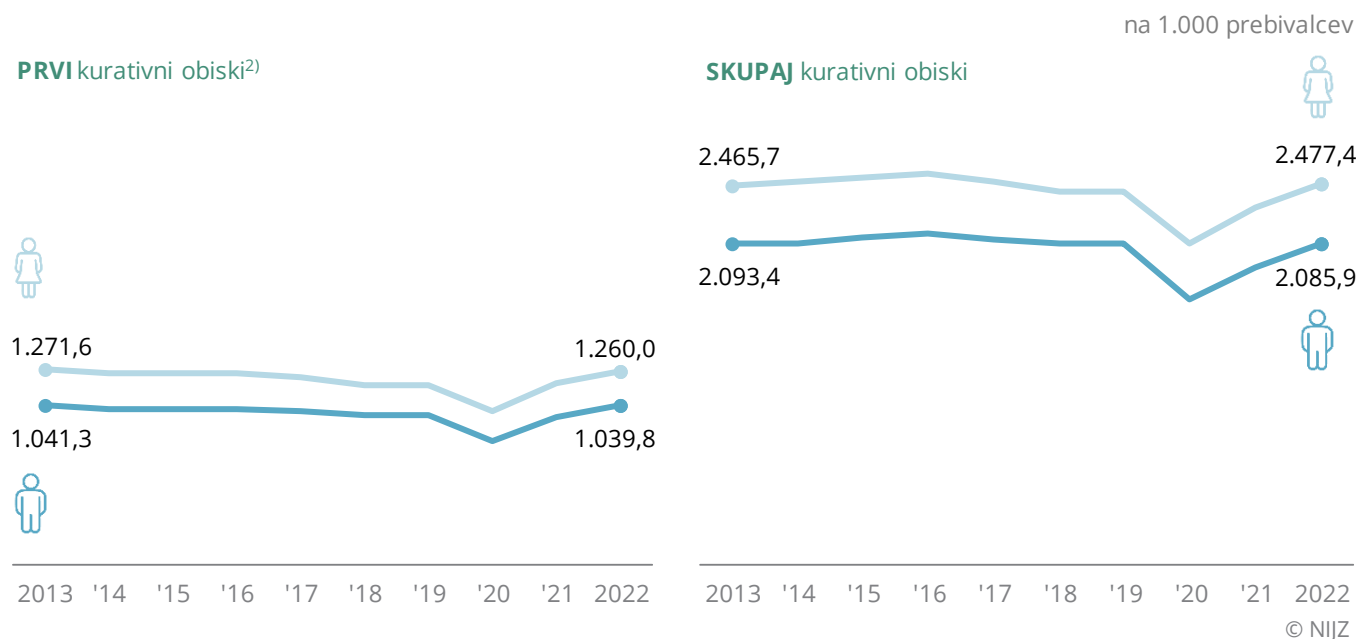
Viri: Podatki zunajbolnišnične zdravstvene statistike (ZUBSTAT) (NIJZ 2)

V obdobju 2013–2016 je naraščalo število obiskov v specialistični ambulantni dejavnosti. V letu 2016 (v primerjavi z letom 2013) je ta porast znašal 3 % predvsem na račun povečanja števila ponovnih kurativnih obiskov, kjer je zabeležen 9-odstotni porast. V letih 2017 in 2018 beležimo rahel upad vseh kurativnih obiskov, nato leta 2019 ponovno manjši porast.

Leta 2020 je v primerjavi z letom 2019 skupno število vseh obiskov upadlo za 15 %, kar je verjetno posledica epidemije covid-19 in s tem povezanih ukrepov. V letu 2021 beležimo 12 % porast obiskov v primerjavi s predhodnim letom, vendar je obiskov še vedno manj kot v letih pred epidemijo. **Leta 2022 je v primerjavi z letom 2021 skupno število vseh kurativnih obiskov poraslo za 7 % in preseglo število obiskov pred epidemijo.**



6.1. Slika 2: Kurativni obiski v specialistični ambulantni dejavnosti po spolu, Slovenija, 2013–2022¹⁾



¹⁾ Sprememba podatkov za leto 2016 glede na Zdravstveni statistični letopis Slovenije 2016 zaradi naknadne dopolnitve zbirke ZUBSTAT.

²⁾ Prvi kurativni obiski vključujejo vrsto obiskov 104-prvi kurativni in 105-prvi kurativni zaradi kontrole kronične bolezni.

Viri: Podatki zunajbolnišnične zdravstvene statistike (ZUBSTAT) (NIJZ 2)

2013–2022
Stopnja kurativnih obiskov je bila v zadnjem desetletju pri ženskah višja kot pri moških.

V letu 2022 smo zabeležili 2.477 obiskov na 1.000 žensk, kar je za 19 % presegló stopnjo kurativnih obiskov pri moških (2.086 obiskov na 1.000 moških).

6.1. Tabela 2: **Obiski v specialistični ambulantni dejavnosti po starostnih skupinah, Slovenija, 2022**

	0-5 let	6-19	20-64	65+	SKUPAJ
Kurativni obiski					
Prvi kurativni obiski ¹⁾	118.010	215.284	1.249.312	841.174	2.423.780
Ponovni kurativni obiski	53.280	180.739	1.173.670	978.020	2.385.709
SKUPAJ KURATIVNI OBISKI	171.290	396.023	2.422.982	1.819.194	4.809.489
Kurativno svetovanje po telefonu ²⁾	359	1.050	12.516	8.300	22.225
Triažni obiski	72	256	5.096	2.174	7.598
Preventivni obiski	1.709	238	9.294	6.978	18.219
Št. ponovnih/prvi¹⁾ obisk	0,5	0,8	0,9	1,2	1,0

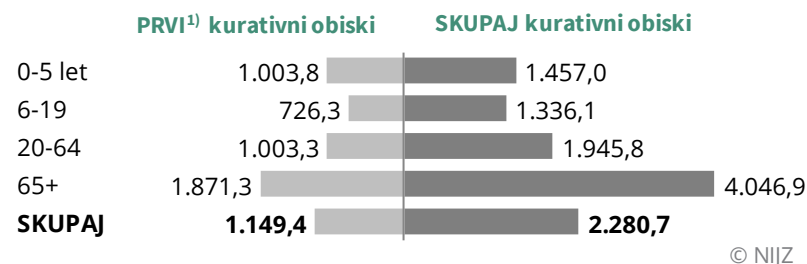
¹⁾ Prvi kurativni obiski vključujejo vrsto obiskov 104-prvi kurativni in 105-prvi kurativni zaradi kontrole kronične bolezni.

²⁾ Kurativno svetovanje/obravnavanje/storitev po telefonu oz. preko komunikacijskega sredstva.

Viri: Podatki zunajbolnišnične zdravstvene statistike (ZUBSTAT) (NIJZ 2)

6.1. Slika 3: **Kurativni obiski v specialistični ambulantni dejavnosti po starostnih skupinah, Slovenija, 2022**

na 1.000 prebivalcev starostne skupine



¹⁾ Prvi kurativni obiski vključujejo vrsto obiskov 104-prvi kurativni in 105-prvi kurativni zaradi kontrole kronične bolezni.

Viri: Podatki zunajbolnišnične zdravstvene statistike (ZUBSTAT) (NIJZ 2)

V letu 2022 je bilo zabeleženo največje število kurativnih obiskov pri populaciji 65 let in več, in sicer 4.047 na 1.000 prebivalcev oziroma 4 obiski na 1 prebivalca v tej starostni skupini.

Razmerje med prvimi in ponovnimi obiski kaže vidno naraščanje ponovnih obiskov s starostjo. V letu 2022 je bilo razmerje med prvimi in ponovnimi kurativnimi obiski v najmlajši starostni skupini 10 : 5 v prid prvih obiskov, v najvišji starostni skupini pa 10 : 12 v prid ponovnih obiskov.

6.1. Tabela 3: **Obiski v specialistični ambulantni dejavnosti po specialnostih, Slovenija, 2022**

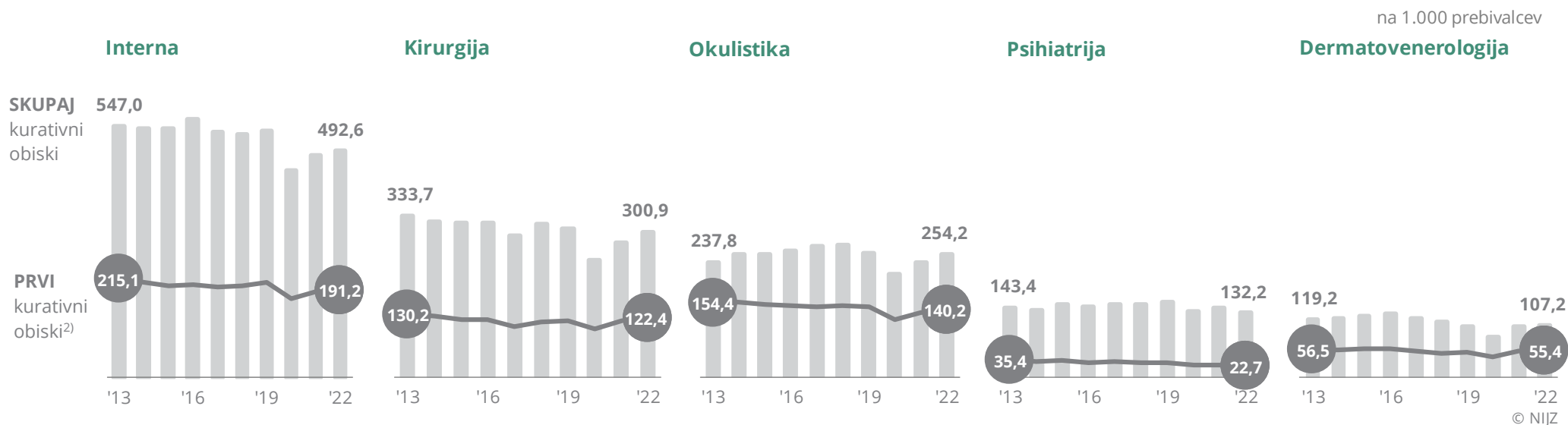
	Kurativni obiski			Št. ponovnih / prvi ¹⁾ obisk	Na 1.000 prebivalcev		Kurativno svetovanje po telefonu ²⁾	Triažni obiski	Preventivni obiski
	Število	Prvi ¹⁾	Ponovni		SKUPAJ	Prvi			
Internistična ambulantna dejavnost	403.125	635.675	1.038.800	1,6	191,2	492,6	7312	4.270	5.527
Infektološka ambulantna dejavnost	24.320	16.878	41.198	0,7	11,5	19,5	-	-	3
Pediatrična ambulantna dejavnost	88.814	73.595	162.409	0,8	42,1	77,0	-	-	1.300
Nevrološka ambulantna dejavnost	55.532	29.123	84.655	0,5	26,3	40,1	630	2	3
Psihiatrična ambulantna dejavnost	47.830	230.973	278.803	4,8	22,7	132,2	3159	-	157
Dermatovenerološka ambulantna dejavnost	116.733	109.360	226.093	0,9	55,4	107,2	21	97	1.322
Kirurška ambulantna dejavnost	258.040	376.427	634.467	1,5	122,4	300,9	10	187	415
Ortopedska ambulantna dejavnost	103.945	77.588	181.533	0,7	49,3	86,1	6	1.679	249
Ginekološka in porodniška ambulantna dej.	116.766	72.776	189.542	0,6	55,4	89,9	1245	1.262	423
Otorinolaringološka ambulantna dejavnost	87.572	75.095	162.667	0,9	41,5	77,1	243	-	13
Okulistična ambulantna dejavnost	295.601	240.422	536.023	0,8	140,2	254,2	314	97	5.307
Anesteziološka ambulantna dejavnost	24.141	30.986	55.127	1,3	11,4	26,1	-	1	2
Fizikalna medicina in rehabilitacija	57.665	57.163	114.828	1,0	27,3	54,5	105	-	151
Radiološka ambulantna dejavnost	185.311	1.127	186.438	0,0	87,9	88,4	2	-	333
Onkološka ambulantna dejavnost	17.820	197.853	215.673	11,1	8,5	102,3	-	-	2.636
Nuklearna medicinska ambulantna dej.	1.104	123	1.227	0,1	0,5	0,6	-	-	-
Nevrokirurška ambulantna dejavnost	11.122	9.345	20.467	0,8	5,3	9,7	-	-	-
Oralno kirurška ambulantna dejavnost	9.243	22.488	31.731	2,4	4,4	15,0	20	2	1
Psihologija	15.248	68.731	83.979	4,5	7,2	39,8	8.799	-	370
Urgentna medicinska ambulantna dej.	493.345	55.563	548.908	0,1	234,0	260,3	358	1	7
Paliativna oskrba	987	2.959	3.946	3,0	0,5	1,9	-	-	-
Klinično genetična ambulantna dejavnost	9.516	1.459	10.975	0,2	4,5	5,2	1	-	-
SKUPAJ	2.423.780	2.385.709	4.809.489	1,0	1.149,4	2.280,7	22.225	7.598	18.219

¹⁾ Prvi kurativni obiski vključujejo vrsto obiskov 104-prvi kurativni in 105-prvi kurativni zaradi kontrole kronične bolezni

²⁾ Kurativno svetovanje/obravnavanje/storitev po telefonu oz. preko komunikacijskega sredstva.

Viri: Podatki zunajbolnišnične zdravstvene statistike (ZUBSTAT) (NIJZ 2)

V letu 2022 je bilo skoraj 60 % vseh kurativnih obiskov v specialistični ambulantni dejavnosti opravljenih v internističnih (22 %), kirurških (13 %) ter ambulantah urgentne medicine (11%) in okulističnih ambulantah (11 %).

6.1. Slika 4: Kurativni obiski v specialistični ambulantni dejavnosti po izbranih specialnostih, Slovenija, 2013–2022¹⁾

¹⁾ Sprememba podatkov za leto 2016 glede na Zdravstveni statistični letopis Slovenije 2016 zaradi naknadne dopolnitve zbirke ZUBSTAT.

²⁾ Prvi kurativni obiski vključujejo vrsto obiskov 104-prvi kurativni in 105-prvi kurativni zaradi kontrole kronične bolezni.

Viri: Podatki zunajbolnišnične zdravstvene statistike (ZUBSTAT) (NIJZ 2)

V vseh opazovanih specialnostih je število kurativnih obiskov v letu 2022 v primerjavi z letom 2021 poraslo. Izjema je psihiatrična ambulantna dejavnosti, kjer se je število kurativnih obiskov nekoliko znižalo. V okviru programa Mira se od leta 2019 postopoma vzpostavlja mreža centrov za duševno zdravje, ki so zajeli tudi del teamov psihiatrije. V letu 2022 le ti prvič poročajo v VZD 512-Psihologija, predhodno pa so poročali v VZD 230-Psihijatrija.

Leta 2022 je v primerjavi s predhodnim letom število vseh kurativnih obiskov na 1.000 prebivalcev največ poraslo v kirurški ambulantni dejavnosti (8 %), sledi okulistična ambulantna dejavnost (7 %).



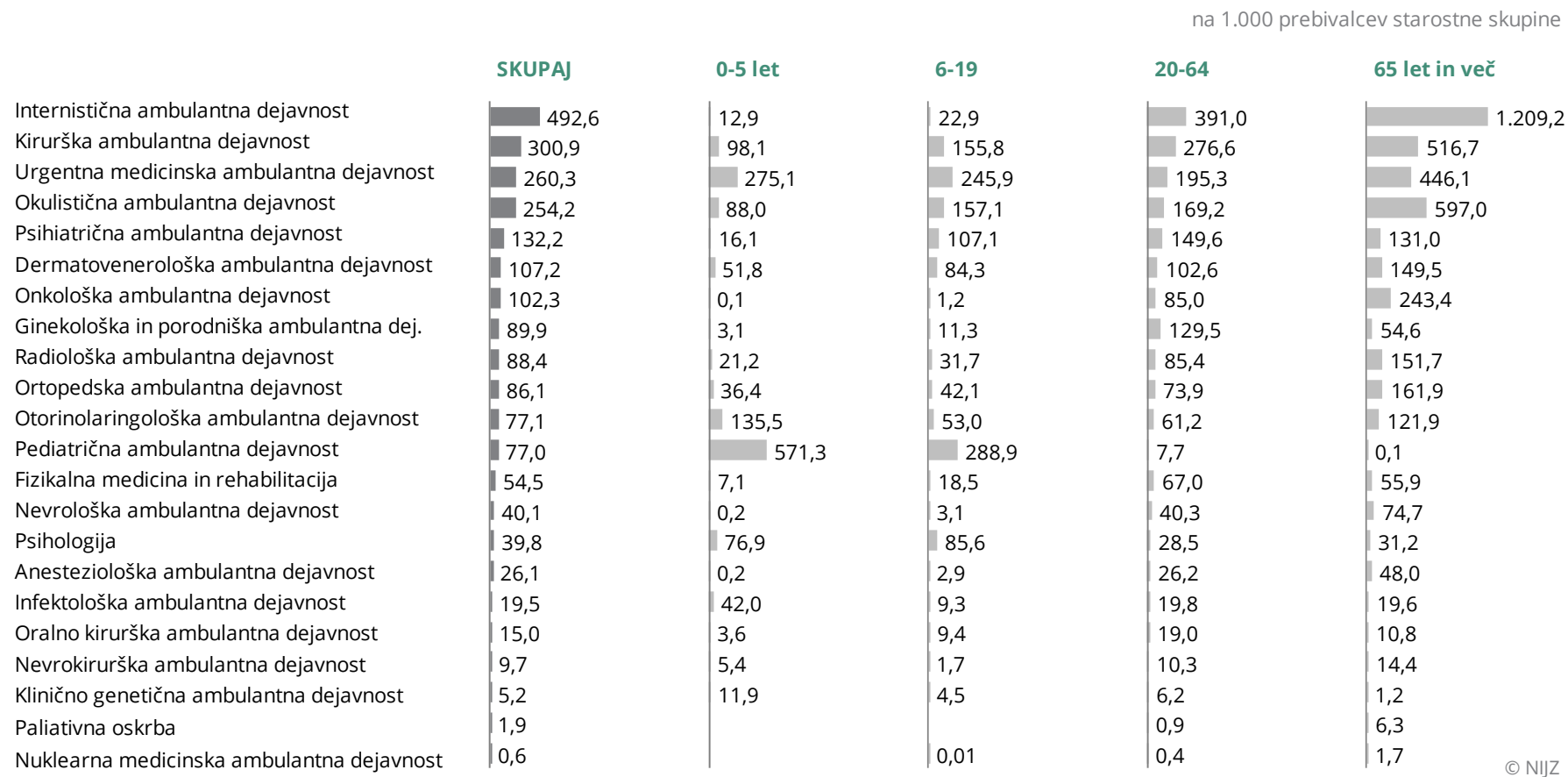
6.1. Tabela 4: Kurativni obiski v specialistični ambulantni dejavnosti po specialnostih in starostnih skupinah, Slovenija, 2022

	0-5 let	6-19	20-64	65+	SKUPAJ
Internistična ambulantna dejavnost	1.514	6.780	486.951	543.555	1.038.800
Infektološka ambulantna dejavnost	4.935	2.756	24.706	8.801	41.198
Pediatrična ambulantna dejavnost	67.164	85.631	9.552	62	162.409
Nevrološka ambulantna dejavnost	29	918	50.140	33.568	84.655
Psihiatrična ambulantna dejavnost	1.891	31.755	186.276	58.881	278.803
Dermatovenerološka ambulantna dejavnost	6.094	24.993	127.793	67.213	226.093
Kirurška ambulantna dejavnost	11.529	46.184	344.497	232.257	634.467
Ortopedska ambulantna dejavnost	4.276	12.478	92.006	72.773	181.533
Ginekološka in porodniška ambulantna dej.	362	3.348	161.293	24.539	189.542
Otorinolaringološka ambulantna dejavnost	15.930	15.724	76.195	54.818	162.667
Okulistična ambulantna dejavnost	10.350	46.564	210.735	268.374	536.023
Anesteziološka ambulantna dejavnost	21	858	32.650	21.598	55.127
Fizikalna medicina in rehabilitacija	840	5.479	83.397	25.112	114.828
Radiološka ambulantna dejavnost	2.493	9.389	106.358	68.198	186.438
Onkološka ambulantna dejavnost	15	341	105.895	109.422	215.673
Nuklearna medicinska ambulantna dejavnost	-	4	445	778	1.227
Nevrokirurška ambulantna dejavnost	631	492	12.875	6.469	20.467
Oralno kirurška ambulantna dejavnost	428	2.775	23.685	4.843	31.731
Psihologija	9.043	25.360	35.540	14.036	83.979
Urgentna medicinska ambulantna dejavnost	32.347	72.870	243.174	200.517	548.908
Paliativna oskrba	-	-	1.124	2.822	3.946
Klinično genetična ambulantna dejavnost	1.398	1.324	7.695	558	10.975
SKUPAJ	171.290	396.023	2.422.982	1.819.194	4.809.489

Viri: Podatki zunajbolnišnične zdravstvene statistike (ZUBSTAT) (NIJZ 2)



6.1. Slika 5: Kurativni obiski v specialistični ambulantni dejavnosti po specialnostih in starostnih skupinah, Slovenija, 2022



Viri: Podatki zunajbolnišnične zdravstvene statistike (ZUBSTAT) (NIJZ 2)

OTROCI 0-5 LET

Najpogosteje obiskane ambulante:

pediatrične ambulante
ambulante urgentne medicine
otorinolaringološke ambulante

MLADOSTNIKI 6-19 LET

pediatrične ambulante
ambulante urgentne medicine
okulistične ambulante

ODRASLI 20-64 LET

internistične ambulante
kirurške ambulante
ambulante urgentne medicine

STAREJŠI 65 LET IN VEČ

internistične ambulante
okulistične ambulante
kirurške ambulante



II. UGOTOVLJENE BOLEZNI IN STANJA V SPECIALISTIČNI AMBULANTNI DEJAVNOSTI NA SEKUNDARNI IN TERCIARNI RAVNI

6.1. Tabela 5: Ugotovljene bolezni in stanja (končne diagnoze) v specialistični ambulantni dejavnosti po poglavjih MKB-10-AM in spolu, Slovenija, 2022

Poglavje MKB-10-AM		Število			Na 1.000 prebivalcev			
		Moški	Ženske	SKUPAJ	Moški	Ženske	SKUPAJ	
I.	Nekatere infekcijske in parazitarne bolezni	A00-B99	24.218	25.747	49.965	22,9	24,5	23,7
II.	Neoplazme	C00-D48	62.637	75.057	137.694	59,1	71,5	65,3
III.	Bolezni krvi in krvotvornih organov	D50-D89	4.757	6.079	10.836	4,5	5,8	5,1
IV.	Endokrine, prehranske in presnovne bolezni	E00-E89	43.577	57.400	100.977	41,1	54,7	47,9
V.	Duševne in vedenjske motnje	F00-F99	28.172	38.314	66.486	26,6	36,5	31,5
VI.	Bolezni živčevja	G00-G99	23.482	31.293	54.775	22,2	29,8	26,0
VII.	Bolezni očesa in adneksov	H00-H59	100.361	142.334	242.695	94,8	135,6	115,1
VIII.	Bolezni ušesa in mastoida	H60-H59	21.674	23.806	45.480	20,5	22,7	21,6
IX.	Bolezni obtočil	I00-I99	78.100	77.364	155.464	73,7	73,7	73,7
X.	Bolezni dihal	J00-J99	48.587	47.136	95.723	45,9	44,9	45,4
XI.	Bolezni prebavil	K00-K93	57.611	60.419	118.030	54,4	57,6	56,0
XII.	Bolezni kože in podkožja	L00-L99	46.291	54.660	100.951	43,7	52,1	47,9
XIII.	Bolezni mišičnoskeletnega sistema in vezivnega tkiva	M00-	90.187	133.231	223.418	85,1	126,9	105,9
XIV.	Bolezni sečil in spolovil	N00-N99	39.681	66.291	105.972	37,5	63,2	50,3
XV.	Nosečnost, porod in poporodno obdobje	O00-O99	-	38.225	38.225	-	36,4	18,1
XVI.	Nekatera stanja, ki izvirajo v perinatalnem obdobju	P00-P96	1.317	1.069	2.386	1,2	1,0	1,1
XVII.	Prirojene malformacije, deformacije in kromosomske	Q00-Q99	6.461	4.935	11.396	6,1	4,7	5,4
XVIII.	Simptomi, znaki ter nenormalni klinični in laboratorijski izvidi	R00-R99	86.986	108.953	195.939	82,1	103,8	92,9
XIX.	Poškodbe, zastrupitve in nekatere druge posledice zunanjih	S00-T98	178.767	131.921	310.688	168,8	125,7	147,3
XXI.	Dejavniki, ki vplivajo na zdr. stanje in na stik z zdravstveno službo	Z00-Z99	148.090	194.912	343.002	139,8	185,7	162,7
	Ostalo ¹⁾		-	3	3	-	0,0	0,0
SKUPAJ			1.090.956	1.319.149	2.410.105	1.030,0	1.256,9	1.142,9

¹⁾ Kode za posebne namene (U00-U49) in nepravilno poročani podatki.
Viri: Podatki zunajbolnišnične zdravstvene statistike (ZUBSTAT) (NIJZ 2)

V letu 2022 so bile najpogosteje ugotovljene bolezni in stanja v končnih diagnozah **poškodbe in zastrupitve (13 %)**, **bolezni očesa in adneksov (10 %)** ter **bolezni mišičnoskeletnega sistema in vezivnega tkiva (9 %)**. Pogosto postavljene končne diagnoze so bile

tudi iz poglavij Dejavniki, ki vplivajo na zdravstveno stanje in na stik z zdravstveno službo ter Simptomi, znaki in nenormalni izvidi. Veliko diagnoz iz teh poglavij verjetno pomeni, da v času obravnave zdravnik ni mogel dokončno opredeliti pacientovega zdravstvenega problema.



6.1. Tabela 6: Ugotovljene bolezni in stanja (končne diagnoze) v specialistični ambulantni dejavnosti po poglavjih MKB-10-AM in starostnih skupinah, Slovenija, 2022

Poglavje MKB-10-AM			0-5 let	6-19	20-64	65+	SKUPAJ
I.	Nekatere infekcijske in parazitarne bolezni	A00-B99	5.841	6.344	21.953	15.827	49.965
II.	Neoplazme	C00-D48	1.500	6.286	72.017	57.891	137.694
III.	Bolezni krvi in krvotvornih organov	D50-D89	672	768	3.850	5.546	10.836
IV.	Endokrine, prehranske in presnovne bolezni	E00-E89	1.785	4.339	46.242	48.611	100.977
V.	Duševne in vedenjske motnje	F00-F99	1.429	9.981	39.755	15.321	66.486
VI.	Bolezni živčevja	G00-G99	889	3.403	32.494	17.989	54.775
VII.	Bolezni očesa in adneksov	H00-H59	3.882	25.210	110.623	102.980	242.695
VIII.	Bolezni ušesa in mastoida	H60-H59	5.420	3.624	18.908	17.528	45.480
IX.	Bolezni obtočil	I00-I99	363	1.761	60.730	92.610	155.464
X.	Bolezni dihal	J00-J99	12.356	8.798	43.420	31.149	95.723
XI.	Bolezni prebavil	K00-K93	2.419	6.226	70.077	39.308	118.030
XII.	Bolezni kože in podkožja	L00-L99	6.568	11.679	51.715	30.989	100.951
XIII.	Bolezni mišičnoskeletnega sistema in vezivnega tkiva	M00-M99	1.706	11.829	126.995	82.888	223.418
XIV.	Bolezni sečil in spolovil	N00-N99	2.483	4.201	65.936	33.352	105.972
XV.	Nosečnost, porod in poporodno obdobje	O00-O99	-	502	37.723	-	38.225
XVI.	Nekatera stanja, ki izvirajo v perinatalnem obdobju	P00-P96	2.303	23	41	19	2.386
XVII.	Prirojene malformacije, deformacije in kromosomske nenormalnosti	Q00-Q99	5.129	3.085	2.778	404	11.396
XVIII.	Simptomi, znaki ter nenormalni klinični in laboratorijski izvidi	R00-R99	11.827	20.963	97.445	65.704	195.939
XIX.	Poškodbe, zastrupitve in nekatere druge posledice zunanjih vzrokov	S00-T98	16.691	65.623	163.844	64.530	310.688
XXI.	Dejavniki, ki vplivajo na zdr. stanje in na stik z zdravstveno službo	Z00-Z99	22.091	20.328	199.969	100.614	343.002
	Ostalo ¹⁾		1	-	-	2	3
SKUPAJ			105.355	214.973	1.266.515	823.262	2.410.105

¹⁾ Kode za posebne namene (U00-U49) in nepravilno poročani podatki.

Viri: Podatki zunajbolnišnične zdravstvene statistike (ZUBSTAT) (NIJZ 2)



6.1. Tabela 7: Ugotovljene bolezni in stanja (končne diagnoze) v specialistični ambulantni dejavnosti po poglavjih MKB-10-AM, Slovenija, 2022

na 1.000 prebivalcev starostne skupine

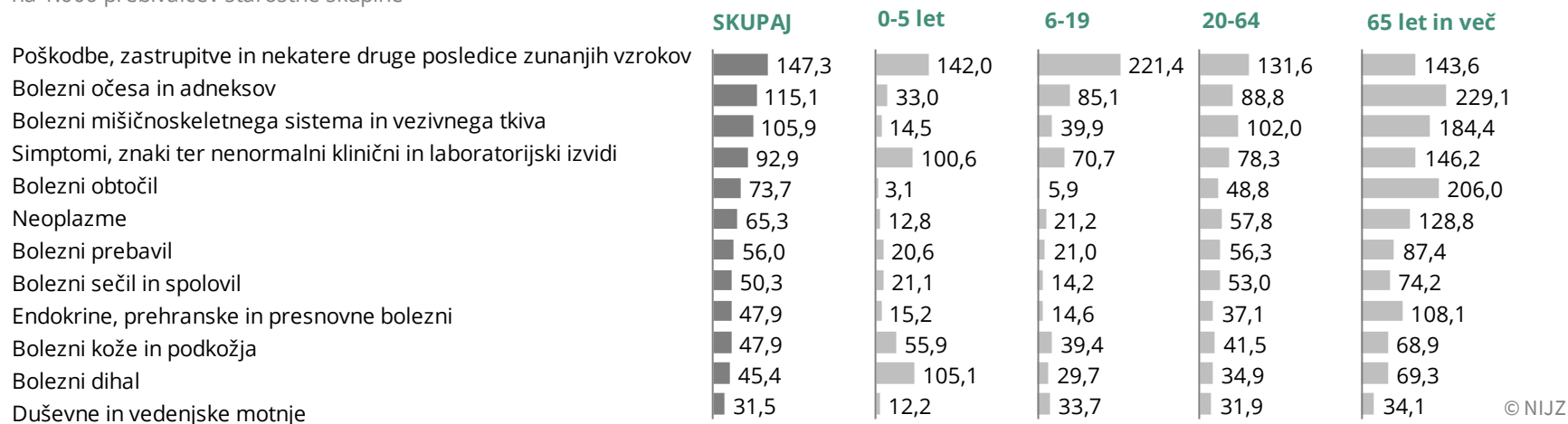
Poglavje MKB-10-AM		0-5 let	6-19	20-64	65+	SKUPAJ	
I.	Nekatere infekcijske in parazitarne bolezni	A00-B99	49,7	21,4	17,6	35,2	23,7
II.	Neoplazme	C00-D48	12,8	21,2	57,8	128,8	65,3
III.	Bolezni krvi in krvotvornih organov	D50-D89	5,7	2,6	3,1	12,3	5,1
IV.	Endokrine, prehranske in presnovne bolezni	E00-E89	15,2	14,6	37,1	108,1	47,9
V.	Duševne in vedenjske motnje	F00-F99	12,2	33,7	31,9	34,1	31,5
VI.	Bolezni živčevja	G00-G99	7,6	11,5	26,1	40,0	26,0
VII.	Bolezni očesa in adneksov	H00-H59	33,0	85,1	88,8	229,1	115,1
VIII.	Bolezni ušesa in mastoida	H60-H59	46,1	12,2	15,2	39,0	21,6
IX.	Bolezni obtočil	I00-I99	3,1	5,9	48,8	206,0	73,7
X.	Bolezni dihal	J00-J99	105,1	29,7	34,9	69,3	45,4
XI.	Bolezni prebavil	K00-K93	20,6	21,0	56,3	87,4	56,0
XII.	Bolezni kože in podkožja	L00-L99	55,9	39,4	41,5	68,9	47,9
XIII.	Bolezni mišičnoskeletnega sistema in vezivnega tkiva	M00-M99	14,5	39,9	102,0	184,4	105,9
XIV.	Bolezni sečil in spolovil	N00-N99	21,1	14,2	53,0	74,2	50,3
XV.	Nosečnost, porod in poporodno obdobje	O00-O99	-	1,7	30,3	-	18,1
XVI.	Nekatera stanja, ki izvirajo v perinatalnem obdobju	P00-P96	19,6	0,1	0,0	0,0	1,1
XVII.	Prirojene malformacije, deformacije in kromosomske	Q00-Q99	43,6	10,4	2,2	0,9	5,4
XVIII.	Simptomi, znaki ter nenormalni klinični in laboratorijski izvidi	R00-R99	100,6	70,7	78,3	146,2	92,9
XIX.	Poškodbe, zastrupitve in nekatere druge posledice zunanjih	S00-T98	142,0	221,4	131,6	143,6	147,3
XXI.	Dejavniki, ki vplivajo na zdr. stanje in na stik z zdravstveno službo	Z00-Z99	187,9	68,6	160,6	223,8	162,7
	Ostalo ¹⁾		0,0	-	-	0,0	0,0
SKUPAJ			896,2	725,3	1.017,1	1.831,4	1.142,9

¹⁾ Kode za posebne namene (U00-U49) in nepravilno poročani podatki.
Viri: Podatki zunajbolnišnične zdravstvene statistike (ZUBSTAT) (NIJZ 2)



6.1. Slika 6: **Najpogosteje ugotovljene bolezni in stanja¹⁾ (glavne diagnoze) v specialistični ambulantni dejavnosti po poglavjih MKB-10-AM in starostnih skupinah, Slovenija, 2022**

na 1.000 prebivalcev starostne skupine



¹⁾ MKB poglavje Dejavniki, ki vplivajo na zdravstveno stanje in na stik z zdravstveno službo, v prikazu ni zajeto.

Viri: Podatki najboljši klinične zdravstvene statistike (ZUBSTAT) (NIJZ 2)

Otroci, stari od 0 do 5 let, so najpogosteje poiskali pomoč zaradi poškodb in zastrupitev ter bolezni dihal, šolski otroci in mladina med 6. in 19. letom starosti pa zaradi poškodb in zastrupitev ter bolezni oči in adneksov.

Pri odraslih, starih 20–64 let, so poleg poškodb in zastrupitev pogoste bolezni gibal, medtem ko so pri starejših najpogostejši razlogi za obisk specialističnih ambulant bolezni oči in adneksov ter bolezni obtočil.



REGIONALNE PRIMERJAVE

I. OBISKI V SPECIALISTIČNI AMBULANTNI DEJAVNOSTI NA SEKUNDARNI IN TERCIARNI RAVNI

6.1. Tabela 8: *Obiski v specialistični ambulantni dejavnosti po statističnih regijah¹⁾, Slovenija, 2022*

	Pomurska	Podravska	Koroška	Savinjska	Zasavska	Posavska	Jugovzhodna Slovenija	Osrednjeslovenska	Gorenjska	Primorsko-notranjska	Goriška	Obalno-kraška	SLOVENIJA
Kurativni obisk													
Prvi kurativni obiski ²⁾	50.924	425.745	55.045	235.304	32.274	64.174	176.619	882.233	199.928	19.321	119.655	162.558	2.423.780
Ponovni kurativni obiski	135.271	321.335	28.603	231.240	39.860	49.928	103.746	1.067.084	137.073	18.569	107.877	145.123	2.385.709
SKUPAJ KURATIVNI OBISKI	186.195	747.080	83.648	466.544	72.134	114.102	280.365	1.949.317	337.001	37.890	227.532	307.681	4.809.489
Kurativno svetovanje po telefonu ³⁾	6	3.583	-	1.796	302	4.489	127	5.970	1	47	2.720	3.184	22.225
Triažni obisk	-	2.531	-	49	46	6	15	4.949	-	-	-	2	7.598
Preventivni obisk	9	161	-	205	-	1.385	351	12.138	2.771	144	1.028	27	18.219
Na 1.000 prebivalcev													
Prvi kurativni obisk ²⁾	446,1	1.298,6	779,1	907,4	566,8	847,2	1.206,2	1.584,3	948,7	361,8	1.012,3	1.372,7	1.149,4
Vsi kurativni obiski	1.631,0	2.278,7	1.184,0	1.799,2	1.266,8	1.506,3	1.914,7	3.500,5	1.599,1	709,6	1.924,9	2.598,1	2.280,7
Št. ponovnih/prvi²⁾ obisk	2,7	0,8	0,5	1,0	1,2	0,8	0,6	1,2	0,7	1,0	0,9	0,9	1,0

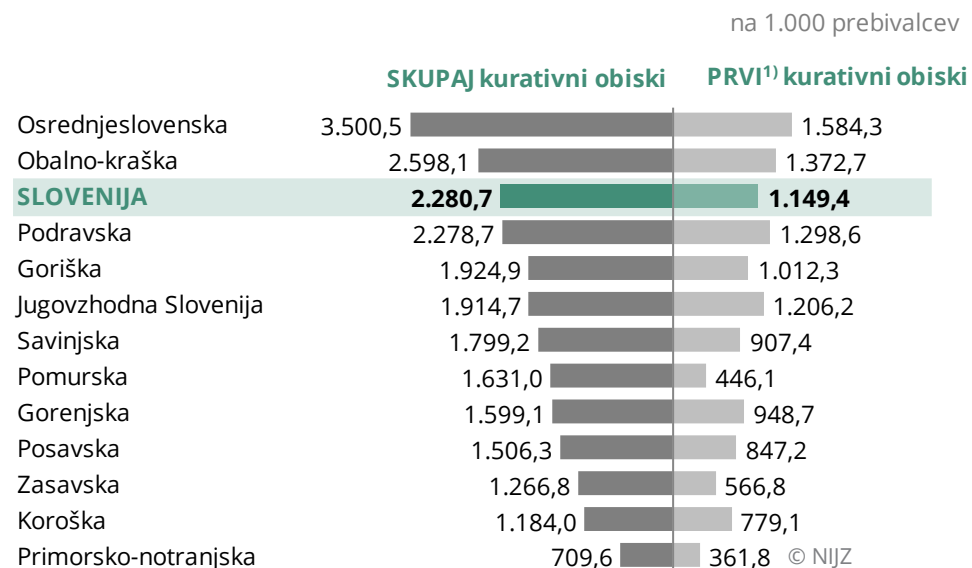
¹⁾ Regionalne primerjave po statističnih regijah izvajalca (velja pri vseh tabelah in grafih).

²⁾ Prvi kurativni obiski vključujejo vrsto obiskov 104-prvi kurativni in 105-prvi kurativni zaradi kontrole kronične bolezni.

³⁾ Kurativno svetovanje/obrnava/storitev po telefonu oz. preko komunikacijskega sredstva.



6.1. Slika 7: Kurativni obiski v specialistični ambulantni dejavnosti po statističnih regijah, Slovenija, 2022



¹⁾ Prvi kurativni obiski vključujejo vrsto obiskov 104-prvi kurativni in 105-prvi kurativni zaradi kontrole kronične bolezni.

Viri: Podatki zunajbolnišnične zdravstvene statistike (ZUBSTAT) (NIJZ 2)

Med regijami obstajajo razlike v številu kurativnih obiskov na 1.000 prebivalcev. V letu 2022 je najbolj izstopala osrednjeslovenska regija, kjer je bilo zabeleženih 3.501 kurativnih obiskov na 1.000 prebivalcev, sledili sta obalno-kraška 2.598 obiskov na 1.000 prebivalcev in podravska regija 2.279 obiskov na 1.000 prebivalcev

Na razlike med regijami pomembno vpliva dostopnost, saj v vseh regijah ne delujejo vse vrste specialistične dejavnosti.

Poleg tega je treba upoštevati pravico zavarovancev do proste izbire zdravnika, ne glede na regijo bivanja in regijo izvajalca.



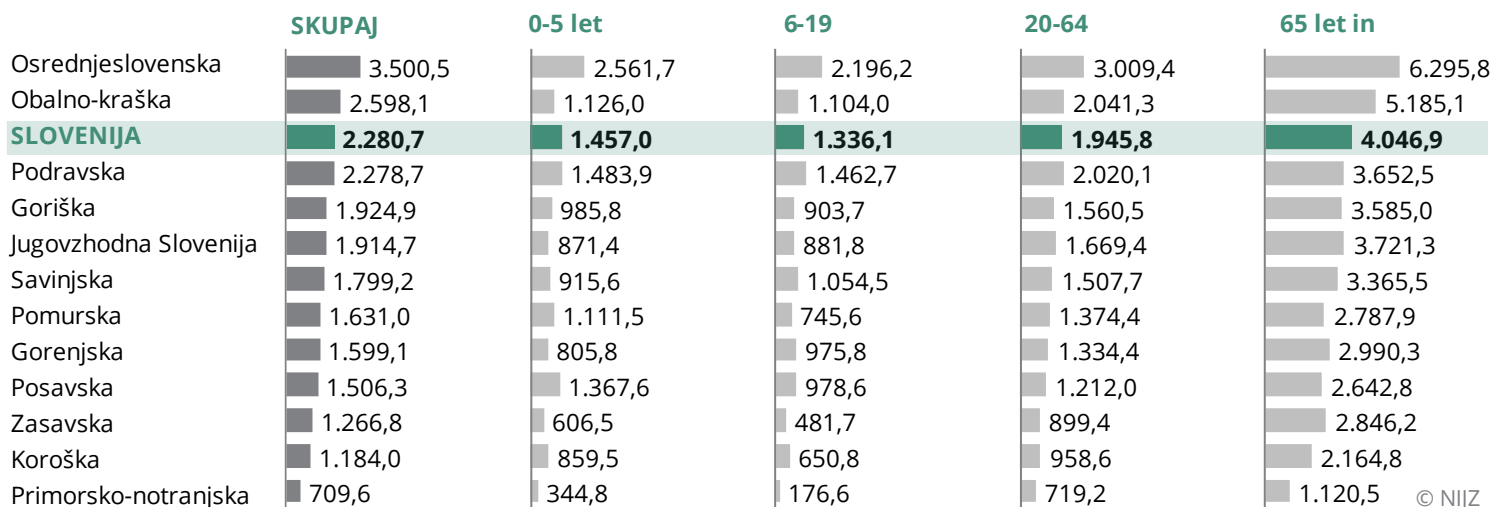
6.1. Tabela 9: Kurativni obiski v specialistični ambulantni dejavnosti po starostnih skupinah in statističnih regijah, Slovenija, 2022

	Pomurska	Podravska	Koroška	Savinjska	Zasavska	Posavska	Jugovzhodna Slovenija	Osrednjeslovenska	Gorenjska	Primorsko-notranjska	Goriška	Obalno-kraška	SLOVENIJA
0-5 let	6.091	25.270	3.351	13.154	1.823	5.830	8.193	83.913	9.859	1.035	6.178	6.593	171.290
6-19	10.620	62.664	6.228	38.705	3.668	10.147	18.952	180.831	30.723	1.350	14.879	17.256	396.023
20-64	91.204	395.615	39.510	232.199	30.121	53.702	143.778	1.004.258	163.622	22.225	104.666	142.082	2.422.982
65+	78.280	263.531	34.559	182.486	36.522	44.423	109.442	680.315	132.797	13.280	101.809	141.750	1.819.194
SKUPAJ	186.195	747.080	83.648	466.544	72.134	114.102	280.365	1.949.317	337.001	37.890	227.532	307.681	4.809.489

Viri: Podatki zunajbolnišnične zdravstvene statistike (ZUBSTAT) (NIJZ 2)

6.1. Slika 8: Kurativni obiski v specialistični ambulantni dejavnosti po statističnih regijah, Slovenija, 2022

na 1.000 prebivalcev starostne skupine



Viri: Podatki zunajbolnišnične zdravstvene statistike (ZUBSTAT) (NIJZ 2)



6.1. Tabela 10: Kurativni obiski v specialistični ambulantni dejavnosti po specialnostih in statističnih regijah, Slovenija, 2022

Specialistična ambulantna dej.	Pomurska	Podravska	Koroška	Savinjska	Zasavska	Posavska	Jugovzhodna Slovenija	Osrednjeslovenska	Gorenjska	Primorsko-notranjska	Goriška	Obalno-kraška	SLOVENIJA
Internistična	45.377	105.697	24.774	111.851	29.174	21.249	45.835	417.461	77.698	10.286	56.263	93.135	1.038.800
Infektološka	633	4.501	-	1.266	-	-	431	34.367	-	-	-	-	41.198
Pediatrična	5.098	20.260	3.509	5.007	1.231	4.085	3.570	101.937	6.947	913	5.672	4.180	162.409
Nevrološka	855	9.192	626	4.183	739	1.880	7.500	45.710	7.297	-	1.295	5.378	84.655
Psihiatrična	22.555	47.397	306	20.936	1.403	7.744	13.696	102.221	19.927	2.704	19.211	20.703	278.803
Dermatovenerološka	12.068	33.139	-	40.799	1.972	283	12.040	79.479	18.334	2.725	16.385	8.869	226.093
Kirurška	8.642	129.252	9.650	69.349	11.611	15.613	53.082	224.576	54.737	2.008	27.001	28.946	634.467
Ortopedska	9.446	22.366	1.917	13.004	925	4.858	11.579	59.335	13.902	4.219	4.428	35.554	181.533
Ginekološka in porodniška	2.883	31.614	6.760	13.579	4.389	2.844	10.554	79.673	14.345	8.326	7.467	7.108	189.542
Otorinolaringološka	5.020	31.516	1.543	17.277	1.475	1.931	9.214	64.087	10.289	-	8.775	11.540	162.667
Okulistična	15.663	70.056	12.839	69.315	4.321	19.533	53.783	192.009	30.335	3.348	32.848	31.973	536.023
Anesteziološka	81	2.829	1.735	1.853	-	4.272	6.008	30.514	1.257	-	920	5.658	55.127
Fizikalna medicina in rehabilitacija	-	40.470	1.099	7.566	-	209	2.507	54.254	1.817	-	885	6.021	114.828
Radiološka	-	42.790	-	-	3.614	1.819	7.897	87.896	28.665	1.214	6.107	6.436	186.438
Onkološka	-	20.692	154	630	-	-	-	189.830	2.775	-	1.592	-	215.673
Nuklearna	-	-	-	-	-	-	-	-	-	-	-	1.227	1.227
Nevrokirurška	-	8.223	-	2.543	-	-	-	9.701	-	-	-	-	20.467
Oralno kirurška	3.836	2.673	-	8.680	-	-	-	4.941	4.501	2.147	3.160	1.793	31.731
Psihologija	6.242	22.721	-	9.643	-	10.589	2.439	16.841	8.395	-	6.395	714	83.979
Urgentna medicinska	47.796	100.460	18.736	69.063	11.280	17.193	39.829	142.646	34.331	-	29.128	38.446	548.908
Paliativna oskrba	-	444	-	-	-	-	401	1.724	1.377	-	-	-	3.946
Klinično genetična ambulantna dejavnost	-	788	-	-	-	-	-	10.115	72	-	-	-	10.975
SKUPAJ	186.195	747.080	83.648	466.544	72.134	114.102	280.365	1.949.317	337.001	37.890	227.532	307.681	4.809.489

Viri: Podatki zunajbolnišnične zdravstvene statistike (ZUBSTAT) (NIJZ 2)



II. UGOTOVLJENE BOLEZNI IN STANJA V SPECIALISTIČNI AMBULANTNI DEJAVNOSTI

6.1. Tabela 11: Ugotovljene bolezni in stanja (končne diagnoze) v specialistični ambulantni dejavnosti po poglavjih MKB-10-AM in statističnih regijah, Slovenija, 2022

Poglavje MKB-10-AM	Pomurska	Podravska	Koroška	Savinjska	Zasavska	Posavska	Jugovzhodna Slovenija	Osrednjeslovenska	Gorenjska	Primorsko-notranjska	Goriška	Obalno-kraška	SLOVENIJA
I. Infekcijske in parazitarne bolezni	3.105	15.197	1.132	4.964	416	1.484	2.616	13.956	3.362	243	1.558	1.932	49.965
II. Neoplazme	3.989	23.143	2.360	9.031	1.118	1.718	8.394	58.052	17.119	1.456	5.661	5.653	137.694
III. Bolezni krvi in krvotvornih organov	382	1.416	452	921	245	479	812	4.687	405	11	589	437	10.836
IV. Endokrine, prehranske in ... ¹⁾	1.403	11.078	2.577	9.722	483	4.244	5.835	42.170	10.195	1.793	5.392	6.085	100.977
V. Duševne in vedenjske motnje	4.361	12.497	185	6.283	343	1.851	2.849	25.308	5.359	677	4.493	2.280	66.486
VI. Bolezni živčevja	1.367	9.009	702	4.847	275	1.042	3.606	24.040	5.070	33	1.863	2.921	54.775
VII. Bolezni očesa in adneksov	4.610	29.435	6.114	28.837	4.195	10.938	25.838	85.403	20.647	3.615	11.165	11.898	242.695
VIII. Bolezni ušesa in mastoida	1.819	9.526	401	3.838	812	813	3.117	15.976	2.952	1	3.245	2.980	45.480
IX. Bolezni obtočil	5.378	27.224	5.231	17.194	2.128	3.273	11.764	56.297	9.352	1.463	6.549	9.611	155.464
X. Bolezni dihal	5.727	21.625	1.164	13.152	842	3.039	6.057	26.489	7.744	116	5.475	4.293	95.723
XI. Bolezni prebavil	5.698	16.597	4.534	16.636	1.049	2.032	7.445	43.358	10.834	64	5.700	4.083	118.030
XII. Bolezni kože in podkožja	4.283	21.023	1.473	13.531	1.811	1.520	8.740	27.450	10.900	1.039	4.708	4.473	100.951
XIII. Bolezni mišičnoskeletnega sistema ... ²⁾	7.769	51.476	4.382	17.983	1.190	4.874	13.546	65.765	22.810	2.952	6.697	23.974	223.418
XIV. Bolezni sečil in spolovil	2.250	23.828	3.556	7.240	1.444	2.183	9.151	37.637	6.625	3.182	3.819	5.057	105.972
XV. Nosečnost, porod in ... ³⁾	587	11.321	1.276	2.207	866	773	3.047	12.467	2.181	1.154	846	1.500	38.225
XVI. Nekatera stanja, ki izvirajo v ... ⁴⁾	17	769	7	51	77	59	266	870	161	26	50	33	2.386
XVII. Prirojene malformacije, deformacije ... ⁵⁾	84	1.794	125	572	30	48	430	7.413	294	55	228	323	11.396
XVIII. Simptomi, znaki ter nenormalni ... ⁶⁾	6.972	31.002	4.781	18.443	2.608	4.937	10.995	84.759	14.007	776	7.586	9.073	195.939
XIX. Poškodbe, zastrupitve in nekatere ... ⁷⁾	13.414	58.137	9.002	30.960	5.609	10.439	26.891	96.459	20.705	324	15.801	22.947	310.688
XXI. Dejavniki, ki vplivajo na zdr. stanje ... ⁸⁾	19.746	83.162	4.301	23.874	1.350	6.072	28.447	120.378	19.834	4.714	15.226	15.898	343.002
Ostalo ⁹⁾	-	-	-	-	-	-	-	3	-	-	-	-	3
SKUPAJ	92.961	459.259	53.755	230.286	26.891	61.818	179.846	848.937	190.556	23.694	106.651	135.451	2.410.105

¹⁾ presnovne bolezni.⁴⁾ perinatalnem obdobju.⁶⁾ klinični in laboratorijski izvidi, ki niso uvrščeni drugje.⁹⁾ Kode za posebne namene (U00-U49) in nepravilno²⁾ in vezivnega tkiva.⁵⁾ in kromosomske⁷⁾ druge posledice zunanjih vzrokov.

poročani podatki.

³⁾ poporodno obdobje.

nenormalnosti.

⁸⁾ in na stik z zdravstveno službo.

Vir: Podatki zunajbolnišnične zdravstvene statistike (ZUBSTAT) (NIJZ 2)



6.1. Tabela 12: Ugotovljene bolezni in stanja (končne diagnoze) v specialistični ambulantni dejavnosti po poglavjih MKB-10-AM in statističnih regijah, Slovenija, 2022

na 1.000 prebivalcev

Poglavje MKB-10-AM	Pomurska	Podravska	Koroška	Savinjska	Zasavska	Posavska	Jugovzhodna Slovenija	Osrednjeslovenska	Gorenjska	Primorsko-notranjska	Goriška	Obalno-kraška	SLOVENIJA
I. Nekatere infekcijske in parazitarne bolezni	27,2	46,4	16,0	19,1	7,3	19,6	17,9	25,1	16,0	4,6	13,2	16,3	23,7
II. Neoplazme	34,9	70,6	33,4	34,8	19,6	22,7	57,3	104,2	81,2	27,3	47,9	47,7	65,3
III. Bolezni krvi in krvotvornih organov	3,3	4,3	6,4	3,6	4,3	6,3	5,5	8,4	1,9	0,2	5,0	3,7	5,1
IV. Endokrine, prehranske in presnovne	12,3	33,8	36,5	37,5	8,5	56,0	39,8	75,7	48,4	33,6	45,6	51,4	47,9
V. Duševne in vedenjske motnje	38,2	38,1	2,6	24,2	6,0	24,4	19,5	45,4	25,4	12,7	38,0	19,3	31,5
VI. Bolezni živčevja	12,0	27,5	9,9	18,7	4,8	13,8	24,6	43,2	24,1	0,6	15,8	24,7	26,0
VII. Bolezni očesa in adneksov	40,4	89,8	86,5	111,2	73,7	144,4	176,5	153,4	98,0	67,7	94,5	100,5	115,1
VIII. Bolezni ušesa in mastoida	15,9	29,1	5,7	14,8	14,3	10,7	21,3	28,7	14,0	-	27,5	25,2	21,6
IX. Bolezni obtočil	47,1	83,0	74,0	66,3	37,4	43,2	80,3	101,1	44,4	27,4	55,4	81,2	73,7
X. Bolezni dihal	50,2	66,0	16,5	50,7	14,8	40,1	41,4	47,6	36,7	2,2	46,3	36,3	45,4
XI. Bolezni prebavil	49,9	50,6	64,2	64,2	18,4	26,8	50,8	77,9	51,4	1,2	48,2	34,5	56,0
XII. Bolezni kože in podkožja	37,5	64,1	20,8	52,2	31,8	20,1	59,7	49,3	51,7	19,5	39,8	37,8	47,9
XIII. Bolezni mišičnoskeletnega sistema in	68,1	157,0	62,0	69,4	20,9	64,3	92,5	118,1	108,2	55,3	56,7	202,4	105,9
XIV. Bolezni sečil in spolovil	19,7	72,7	50,3	27,9	25,4	28,8	62,5	67,6	31,4	59,6	32,3	42,7	50,3
XV. Nosečnost, porod in poporodno obdobje	5,1	34,5	18,1	8,5	15,2	10,2	20,8	22,4	10,3	21,6	7,2	12,7	18,1
XVI. Stanja, ki izvirajo v perinatalnem obdobju	0,1	2,3	0,2	0,2	1,4	0,8	1,8	1,6	0,8	0,5	0,4	0,3	1,1
XVII. Prirojene malformacije, deformacije ... ¹⁾	0,7	5,5	1,8	2,2	0,5	0,6	2,9	13,3	1,4	1,0	1,9	2,7	5,4
XVIII. Simptomi, znaki ter nenormalni ... ²⁾	61,1	94,6	67,7	71,1	45,8	65,2	75,1	152,2	66,5	14,5	64,2	76,6	92,9
XIX. Poškodbe in zastrupitve	117,5	177,3	127,4	119,4	98,5	137,8	183,6	173,2	98,2	6,1	133,7	193,8	147,3
XXI. Dejavniki, ki vplivajo na zdr. stanje in na	173,0	253,7	60,9	92,1	23,7	80,2	194,3	216,2	94,1	88,3	128,8	134,2	162,7
Ostalo ³⁾	-	-	-	-	-	-	-	0,0	-	-	-	-	0,0
SKUPAJ	814,3	1.400,8	760,9	888,1	472,3	816,1	1.228,2	1.524,5	904,2	443,7	902,3	1.143,8	1.142,9

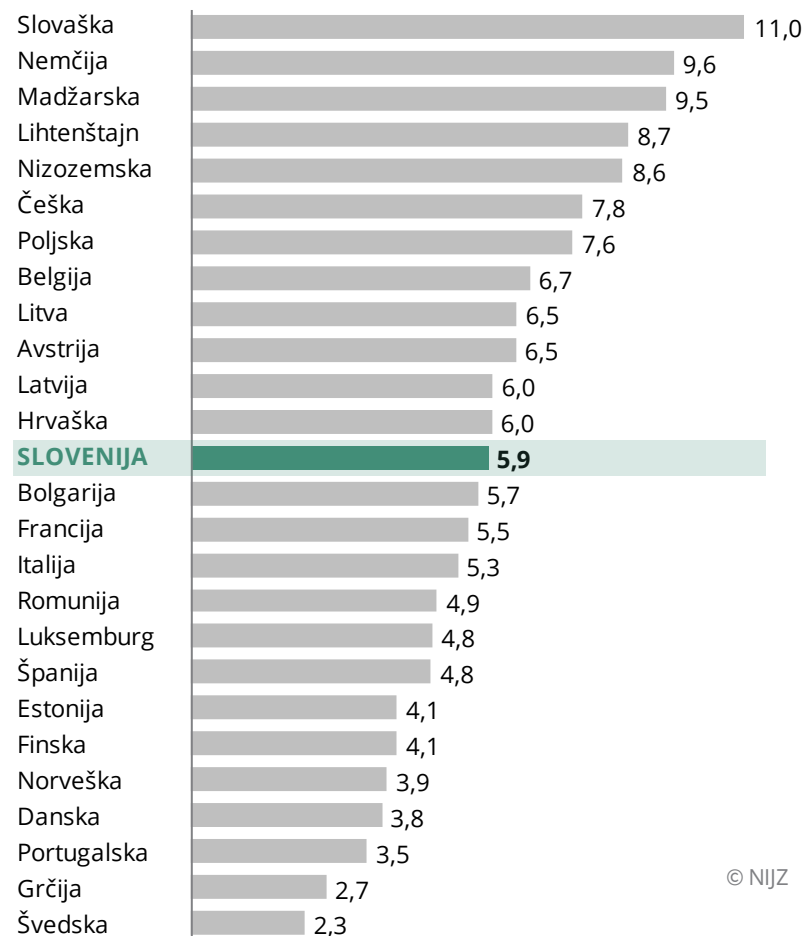
¹⁾ kromosomske nenormalnosti.²⁾ klinični in laboratorijski izvidi, ki niso uvrščeni drugje.³⁾ Kode za posebne namene (U00-U49) in nepravilno poročani podatki.

Viri: Podatki zunajbolnišnične zdravstvene statistike (ZUBSTAT) (NIJZ 2)



MEDNARODNE PRIMERJAVE

6.1. Slika 9: **Obiski¹⁾ pri zdravniku na prebivalca**, Slovenija in nekatere države Evrope, 2021



Med evropskimi državami obstajajo velike razlike v številu obiskov zdravnika na prebivalca. Na Slovaškem je to število najvišje in je skoraj petkrat višje kot na Švedskem.

Slovenija se s 5,9 obiska pri zdravniku na prebivalca nahaja v sredinskem delu lestvice evropskih držav.

¹⁾ Vsi obiski v zdravstvenem varstvu na primarni in sekundarni ravni ter obiski na bolnikovem domu.

Viri: EUROSTAT: <http://ec.europa.eu/eurostat/data/database>, 8. 12. 2023



DEFINICIJE

NAZIV	OKRAJŠAVA	DEFINICIJA	DODATNA POJASNILA	ANGL. IZRAZ
Končna diagnoza		<p>S končno diagnozo opišemo bolezen ali stanje, ki je bilo ugotovljeno v času specialistične ambulantne obravnave.</p> <p>Kodo končne diagnoze določi zdravnik ob zaključku obravnave, ne glede na to, koliko obiskov je bilo za to potrebnih.</p>	<p>Podrobnejši opisi so na voljo v Metodoloških navodilih ZUBSTAT (Posredovanje podatkov o obiskih in napotitvah ter o boleznih in stanjih) na spletni strani NIJZ: http://www.nijz.si/.</p>	Discharge diagnosis
Ponovni kurativni obisk (106)		<p>Ponovni kurativni obisk (106) je vsak neposredni stik pacienta z zdravnikom ali diplomirano medicinsko sestro v referenčni ambulanti zaradi nadaljevanja obravnave akutne ali kronične bolezni oziroma stanja, pri čemer ne gre za prvi kurativni obisk zaradi kontrole kronične bolezni.</p>	<p>Podrobnejši opisi so na voljo v Metodoloških navodilih ZUBSTAT (Posredovanje podatkov o obiskih in napotitvah ter o boleznih in stanjih) na spletni strani NIJZ: http://www.nijz.si/.</p>	Further curative visit
Prvi kurativni obisk (104)		<p>Prvi kurativni obisk (104) je prvi neposredni stik pacienta z zdravnikom zaradi novonastale akutne ali kronične bolezni oziroma stanja ali zaradi akutnega poslabšanja kronične bolezni. Novonastala akutna bolezen in akutno poslabšanje kronične bolezni sta stanji, ki se lahko pojavita večkrat v življenju in ju v poročevalskem sistemu zabeležimo vedno, ko se pojavita. Novonastala kronična bolezen je stanje, ki se pojavi samo enkrat v življenju, zato jo v poročevalskem sistemu zabeležimo samo enkrat, ne glede na poročevalsko obdobje.</p>	<p>Podrobnejši opisi so na voljo v Metodoloških navodilih ZUBSTAT (Posredovanje podatkov o obiskih in napotitvah ter o boleznih in stanjih) na spletni strani NIJZ: http://www.nijz.si/.</p>	First curative visit
Prvi kurativni obisk zaradi kontrole kronične bolezni (105)		<p>Prvi kurativni obisk zaradi kontrole kronične bolezni (105) je tisti neposredni stik kroničnega pacienta z zdravnikom ali diplomirano medicinsko sestro v referenčni ambulanti, ki se zgodi prvič v koledarskem letu. Namenjen je nadaljevanju že obravnavane kronične bolezni (npr. preverjanje učinkov zdravljenja, nadaljevanje zdravljenja, načrtovanje obdobjnih ali dodatnih diagnostičnih postopkov), katere začetek je bil ugotovljen pred tem na prvem kurativnem obisku.</p>	<p>Podrobnejši opisi so na voljo v Metodoloških navodilih ZUBSTAT (Posredovanje podatkov o obiskih in napotitvah ter o boleznih in stanjih) na spletni strani NIJZ: http://www.nijz.si/.</p>	First curative visit due to chronic diseases control



NAZIV	OKRAJŠAVA	DEFINICIJA	DODATNA POJASNILA	ANGL. IZRAZ
Razlog za obisk		Razlog za obisk je razlog, zaradi katerega uporabnik poišče zdravnikovo pomoč. To je ob prvem pregledu ugotovljena bolezen ali stanje, ki jo zabeležimo s štirimestno kodo po MKB-10-AM.	Podrobnejši opisi so na voljo v Metodoloških navodilih ZUBSTAT (Posredovanje podatkov o obiskih in napotitvah ter o boleznih in stanjih) na spletni strani NIJZ: http://www.nijz.si/ .	Cause for a visit
Specialistična ambulantna dejavnost		Specialistična ambulantna dejavnost je zdravstvena dejavnost na sekundarni in terciarni ravni zdravstvenega varstva. Specialistična ambulantna dejavnost kot nadaljevanje oziroma dopolnitev osnovne zdravstvene dejavnosti obsega poglobljeno diagnostiko, zdravljenje boleznih ali bolezenskih stanj ter izvajanje ambulantne rehabilitacije.	Poglavje vključuje podatke o specialistični ambulantni dejavnosti na sekundarni in terciarni ravni, ki je dostopna z napotnico oz. v nekaterih primerih tudi brez napotnice. Vir podatkov so računalniško podprta poročila ZUBSTAT (zunajbolnišnična zdravstvena statistika – sekundarna in terciarna raven). Poročajo javni in zasebni izvajalci specialistične ambulantne dejavnosti. Specialistično ambulantno dejavnost izvajajo bolnišnice, zdravstveni domovi, zdravilišča in zasebni zdravniki specialisti posameznih strok. Specialistična ambulantna dejavnost je izredno heterogena, med regijami neenakomerno razvejana in zelo raznoliko organizirana. Specialistično ambulantno dejavnost smo prikazali po 22 skupinah vrst zdravstvene dejavnosti (VZD) oz. po t. i. specialnostih: interna medicina, infektologija, pediatrija, nevrologija, psihiatrija, dermatovenerologija, kirurgija, ortopedska kirurgija, ginekologija in porodništvo, otorinolaringologija, oftalmologija, anesteziologija, fizikalna in rehabilitacijska medicina, radiologija, onkologija, nuklearna medicina, nevrokirurgija, oralna kirurgija, psihologija, urgentna medicina, paliativna oskrba in klinična genetika. Skupine VZD združujejo posamezne vrste zdravstvene dejavnosti v specialistični zunajbolnišnični dejavnosti.	Out-patient specialist services
Vrsta zdravstvene dejavnosti		Vrsta zdravstvene dejavnosti (VZD) je vsebina delovanja posameznih zdravstvenih strok, ki jih opredeljujejo veljavne medicinske in stomatološke specializacije ter druga zdravstvena strokovna področja. Po Zakonu o zdravstveni dejavnosti (ZZDej) obsega ukrepe in aktivnosti, ki jih po medicinski doktrini in ob uporabi medicinske tehnologije opravljajo zdravstveni delavci in zdravstveni sodelavci pri varovanju zdravja in		Health Care Activities (includes medical specialties and other health activities)



NAZIV	OKRAJŠAVA	DEFINICIJA	DODATNA POJASNILA	ANGL. IZRAZ
		preprečevanju bolezni ter pri odkrivanju, zdravljenju in rehabilitaciji bolnikov in poškodovancev.		



SEZNAM SLIK

6.1. Slika 1: Kurativni obiski v specialistični ambulantni dejavnosti , Slovenija, 2013–2022 ¹⁾	2
6.1. Slika 2: Kurativni obiski v specialistični ambulantni dejavnosti po spolu , Slovenija, 2013–2022 ¹⁾	5
6.1. Slika 3: Kurativni obiski v specialistični ambulantni dejavnosti po starostnih skupinah, Slovenija, 2022	6
6.1. Slika 4: Kurativni obiski v specialistični ambulantni dejavnosti po izbranih specialnostih, Slovenija, 2013–2022 ¹⁾	8
6.1. Slika 5: Kurativni obiski v specialistični ambulantni dejavnosti po specialnostih in starostnih skupinah, Slovenija, 2022	10
6.1. Slika 6: Najpogosteje ugotovljene bolezni in stanja¹⁾ (glavne diagnoze) v specialistični ambulantni dejavnosti po poglavjih MKB-10-AM in starostnih skupinah, Slovenija, 2022	14
6.1. Slika 7: Kurativni obiski v specialistični ambulantni dejavnosti po statističnih regijah, Slovenija, 2022	16
6.1. Slika 8: Kurativni obiski v specialistični ambulantni dejavnosti po statističnih regijah, Slovenija, 2022	17
6.1. Slika 9: Obiski¹⁾ pri zdravniku na prebivalca , Slovenija in nekatere države Evrope, 2021	21

SEZNAM TABEL

6.1. Tabela 1: Obiski v specialistični ambulantni dejavnosti , Slovenija, 2013–2022	4
6.1. Tabela 2: Obiski v specialistični ambulantni dejavnosti po starostnih skupinah, Slovenija, 2022	6
6.1. Tabela 3: Obiski v specialistični ambulantni dejavnosti po specialnostih, Slovenija, 2022	7
6.1. Tabela 4: Kurativni obiski v specialistični ambulantni dejavnosti po specialnostih in starostnih skupinah, Slovenija, 2022	9
6.1. Tabela 5: Ugotovljene bolezni in stanja (končne diagnoze) v specialistični ambulantni dejavnosti po poglavjih MKB-10-AM in spolu, Slovenija, 2022	11
6.1. Tabela 6: Ugotovljene bolezni in stanja (končne diagnoze) v specialistični ambulantni dejavnosti po poglavjih MKB-10-AM in starostnih skupinah, Slovenija, 2022	12
6.1. Tabela 7: Ugotovljene bolezni in stanja (končne diagnoze) v specialistični ambulantni dejavnosti po poglavjih MKB-10-AM, Slovenija, 2022	13
6.1. Tabela 8: Obiski v specialistični ambulantni dejavnosti po statističnih regijah ¹⁾ , Slovenija, 2022	15
6.1. Tabela 9: Kurativni obiski v specialistični ambulantni dejavnosti po starostnih skupinah in statističnih regijah, Slovenija, 2022	17
6.1. Tabela 10: Kurativni obiski v specialistični ambulantni dejavnosti po specialnostih in statističnih regijah, Slovenija, 2022	18
6.1. Tabela 11: Ugotovljene bolezni in stanja (končne diagnoze) v specialistični ambulantni dejavnosti po poglavjih MKB-10-AM in statističnih regijah, Slovenija, 2022	19
6.1. Tabela 12: Ugotovljene bolezni in stanja (končne diagnoze) v specialistični ambulantni dejavnosti po poglavjih MKB-10-AM in statističnih regijah, Slovenija, 2022	20