

5. ZDRAVSTVENO VARSTVO NA PRIMARNI RAVNI





5.1. ZDRAVSTVENO VARSTVO VSEH POPULACIJSKIH SKUPIN

V letu 2022 je bilo v zdravstvenem varstvu na primarni ravni opravljenih skupno 10.096.233 obiskov. Preventivnih in kurativnih pregledov so bili v največji meri deležni otroci do 5. leta (1.863 preventivnih ter 4.831 kurativnih pregledov na 1.000 otrok 0–5 let).

V tem poglavju smo prikazali zdravstveno dejavnost v zdravstvenem varstvu na primarni ravni, ki vključuje zdravstveno varstvo predšolskih in šolskih otrok ter mladostnikov, reproduktivno zdravstveno varstvo žensk, dejavnosti splošne oziroma družinske medicine in medicine dela, dežurna služba in nujna medicinska pomoč, in je zavarovanim osebam dostopna brez napotnice. Nosilci navedenih dejavnosti so večinoma izbrani osebni zdravniki, ki opravljajo preventivne in kurativne preglede. Prikazani podatki se zbirajo sistemom ZUBSTAT (zunajbolnišnična zdravstvena statistika – primarna raven). Patronažna zdravstvena dejavnost in zobozdravstvo, ki prav tako sodita na primarni nivo zdravstvenega varstva, sta zaradi specifične vsebine in načina delovanja prikazana v drugih poglavjih.

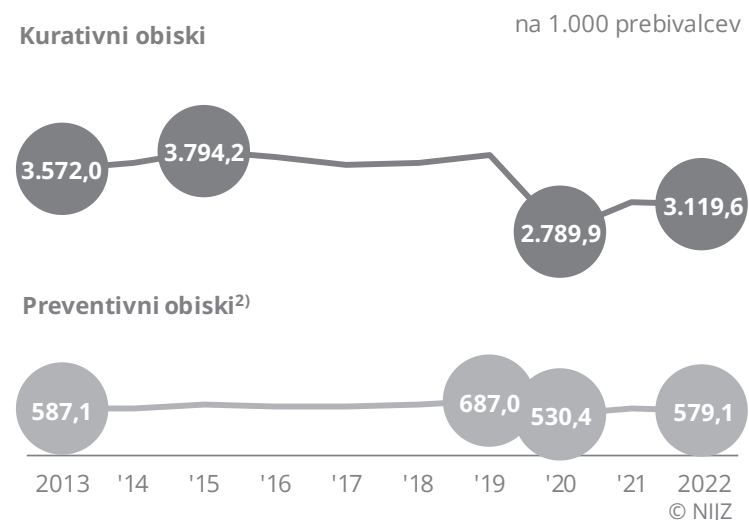
V letu 2022 je bilo med celotno populacijo v zdravstvenem varstvu na primarni ravni opravljenih 1.221.258 preventivnih in 6.578.371 kurativnih obiskov, kar pomeni 579 preventivnih in 3.120 kurativnih obiskov na 1.000 prebivalcev. Opravljenih je bilo še 53.138 hišnih obiskov ter 2.243.466 svetovanj oziroma obravnav na daljavo, pretežno kurativnih.

Skupno število obiskov se je v zadnjih desetih letih postopoma povečevalo do leta 2015, sledi manjši upad, nato v 2018 in 2019 ponovno rahel porast. V letu 2020 je skupno število vseh obiskov upadlo za petino, kar je verjetno posledica epidemije covid-19. V letu 2022 beležimo manjše (2,8 %) povečanje obiskov v primerjavi s predhodnim letom, kar gre na račun velikega povečanja obravnav na daljavo, saj ostaja število preventivnih in kurativnih in obiskov na isti ravni. Preventivni pregledi za ugotavljanje dejavnikov tveganja in ogroženosti zaradi kroničnih nenalezljivih bolezni potekajo v okviru Programa integrirane preventive kroničnih nenalezljivih bolezni odraslih (Program KNB). Vanj so vključeni prebivalci, starejši od 30 let.

Med preventivnimi obiski so prevladovali obiski predšolskih otrok, sledili so obiski šolskih otrok in mladostnikov. Med kurativnimi obiski so prevladovali pregledi otrok do 5. leta starosti in odraslih, starejših od 65 let. Pri otrocih in

mladostnikih je zaznana značilna razlika v številu obiskov med mlajšimi in starejšimi starostnimi skupinami. Predšolski otroci so uporabljali zdravstvene storitve pogosteje kot šolarji in mladostniki.

5.1. Slika 1: *Preventivni in kurativni obiski v zunajbolnišničnem zdravstvenem varstvu, na primarni ravni, Slovenija, 2013–2022¹⁾*



¹⁾ Podatki o timskih obravnavah (vrste obiskov 417–419), posvetih (420–422), triaži v UC in ZBD (702) in drugih preventivnih aktivnosti (906–917) v tabeli niso prikazani.

²⁾ Sprememba podatkov za leto 2016 glede na Zdravstveni statistični letopis Slovenije 2016 zaradi naknadne dopolnitve zbirke ZUBSTAT.

Viri: Podatki zunajbolnišnične zdravstvene statistike (ZUBSTAT) (NIJZ 2)



I. PREVENTIVNI IN KURATIVNI OBISKI V ZUNAJBOLNIŠNIČNEM ZDRAVSTVENEM VARSTVU NA PRIMARNI RAVNI¹⁾

5.1. Tabela 1: **Obiski v zunajbolnišničnem zdravstvenem varstvu na primarni ravni, Slovenija, 2013–2022**

	2013	2014	2015	2016 ⁴⁾	2017	2018	2019	2020	2021	2022
Število										
Preventivni obiski ²⁾	1.208.987	1.229.195	1.313.115	1.299.186	1.299.138	1.324.439	1.435.374	1.113.847	1.242.852	1.221.258
Kurativni obiski	7.355.106	7.525.179	7.827.652	7.680.521	7.495.993	7.540.091	7.790.297	5.859.107	6.655.681	6.578.371
Hišni obiski	69.543	68.958	72.288	68.065	66.794	65.815	58.681	52.934	50.783	53.138
Svetovanje po telefonu ³⁾	29.267	31.630	35.754	44.240	57.403	68.296	99.584	311.840	1.868.114	2.243.466
SKUPAJ	8.662.903	8.854.962	9.248.809	9.092.012	8.919.328	8.998.641	9.383.936	7.337.728	9.817.430	10.096.233
Na 1.000 prebivalcev										
Preventivni obiski	587,1	596,2	636,5	629,4	628,8	639,8	687,0	530,4	589,9	579,1
Kurativni obiski	3.572,0	3.650,1	3.794,2	3.720,7	3.628,0	3.642,5	3.728,6	2.789,9	3.158,8	3.119,6

¹⁾ Na primarni ravni nepravilno beleženi triažni pregledi (701) in preventivni obiski v specialistični ambulanti (801) niso vključeni (velja pri vseh tabelah in grafih).

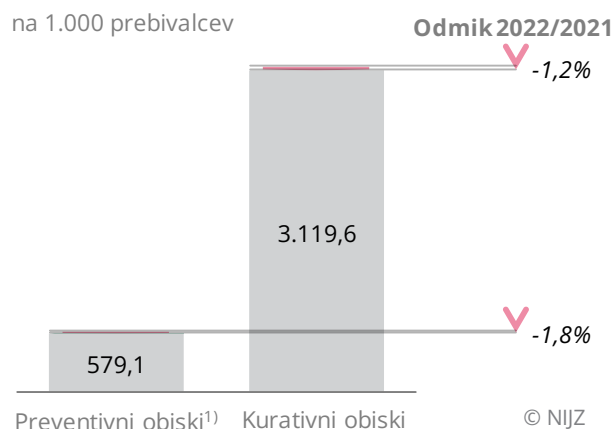
²⁾ Podatki o timskih obravnavah (vrste obiskov 417–419), posvetih (420–422), triaži v UC in ZBD (702) in drugih preventivnih aktivnosti (906–917) v tabeli niso prikazani.

³⁾ Svetovanje po telefonu/obravnave na daljavo: za leto 2022 so poleg kurativnih obravnav na daljavo vključene tudi preventivne obravnave na daljavo (10.928).

⁴⁾ Sprememba podatkov za leto 2016 glede na Zdravstveni statistični letopis Slovenije 2016 zaradi naknadne dopolnitve zbirke ZUBSTAT.

Viri: Podatki zunajbolnišnične zdravstvene statistike (ZUBSTAT) (NIJZ 2)

5.1. Slika 2: **Preventivni in kurativni obiski v zunajbolnišničnem zdravstvenem varstvu na primarni ravni, Slovenija, 2022 in odklik od leta 2021**



Število kurativnih obiskov na 1.000 prebivalcev se je v letu 2022 v primerjavi z letom 2021 zmanjšalo za 1,2 %, preventivnih pa za 1,8 %. Občutno pa se povečalo število svetovanj po telefonu oziroma obravnav na daljavo. Spremembe v podatkih so verjetno posledice vplivov epidemije covid-19 in s tem povezanih ukrepov.

¹⁾ Podatki o timskih obravnavah (vrste obiskov 417–419), posvetih (420–422), triaži v UC in ZBD (702) in drugih preventivnih aktivnosti (906–917) v tabeli niso prikazani.

Viri: Podatki zunajbolnišnične zdravstvene statistike (ZUBSTAT) (NIJZ 2)



5.1. Tabela 2: **Obiski v zunajbolnišničnem zdravstvenem varstvu na primarni ravni po starostnih skupinah, Slovenija, 2022**

	0-5 let	6-19	20-64	65+	SKUPAJ
Preventivni obiski ¹⁾	219.046	196.012	702.845	103.355	1.221.258
Kurativni obiski	567.964	550.339	3.414.098	2.045.970	6.578.371
Hišni obiski	1.029	1.428	13.348	37.333	53.138
Svetovanje po telefonu ²⁾	258.869	258.482	1.306.472	419.643	2.243.466
SKUPAJ	1.046.908	1.006.261	5.436.763	2.606.301	10.096.233

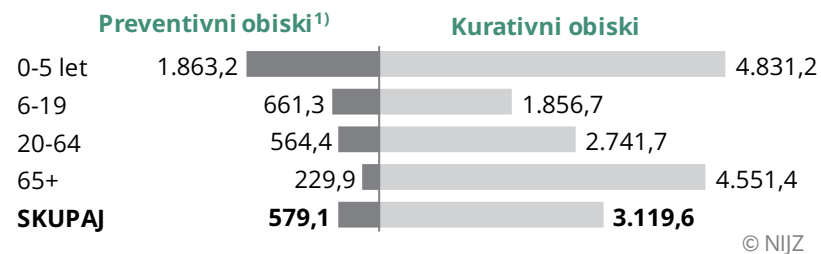
¹⁾ Podatki o timskih obravnavah (vrste obiskov 417–419), posvetih (420–422), triaži v UC in ZBD (702) in drugih preventivnih aktivnosti (906–917) v tabeli niso prikazani.

²⁾ Svetovanje po telefonu/obravnave na daljavo: za leto 2022 so poleg kurativnih obravnav na daljavo vključene tudi preventivne obravnave na daljavo (10.928).

Viri: Podatki zunajbolnišnične zdravstvene statistike (ZUBSTAT) (NIJZ 2)

5.1. Slika 3: **Preventivni in kurativni obiski v zunajbolnišničnem zdravstvenem varstvu na primarni ravni, po starostnih skupinah, Slovenija, 2022**

na 1.000 prebivalcev starostne skupine



V letu 2022 je bilo zabeleženo največje število preventivnih obiskov pri otrocih, starih od 0 do 5 let (1.863 obiskov na 1.000 otrok navedene starosti).

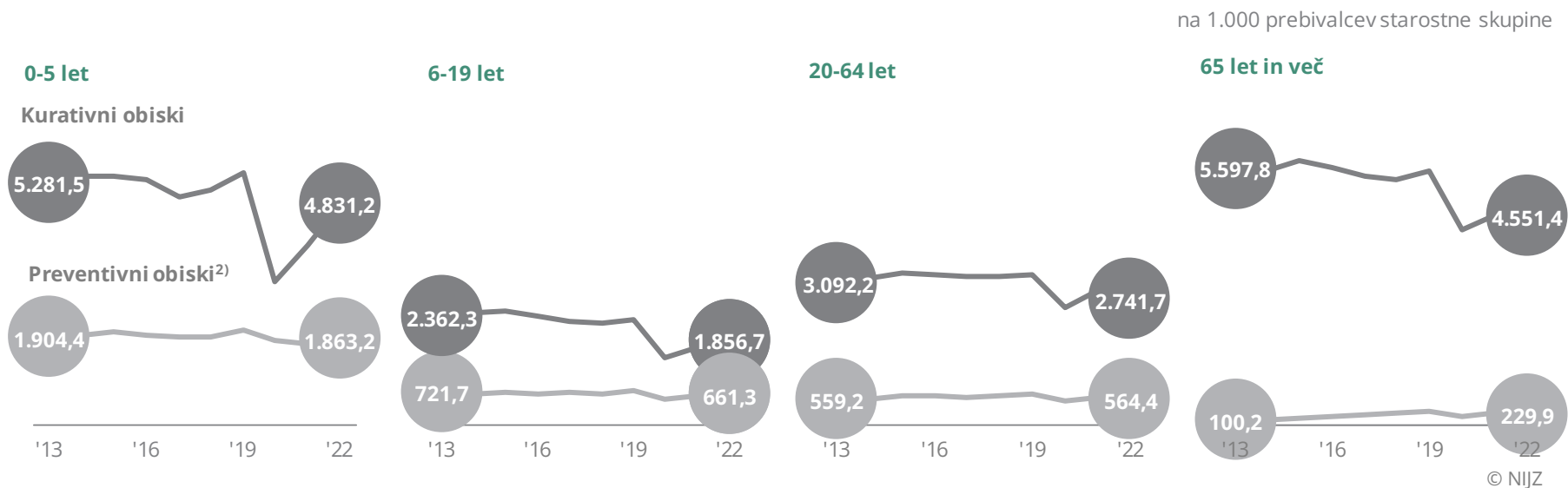
Tudi največ kurativnih obiskov je bilo opravljenih pri otrocih, starih od 0 do 5 let (4.831 na 1.000 otrok v tej starostni skupini), nekoliko manj pa pri prebivalcih, starih 65 let in več (4.551 na 1.000 prebivalcev te starostne skupine).

¹⁾ Podatki o timskih obravnavah (vrste obiskov 417–419), posvetih (420–422), triaži v UC in ZBD (702) in drugih preventivnih aktivnosti (906–917) v tabeli niso prikazani.

Viri: Podatki zunajbolnišnične zdravstvene statistike (ZUBSTAT) (NIJZ 2)



5.1. Slika 4: Preventivni in kurativni obiski v zunajbolnišničnem zdravstvenem varstvu na primarni ravni, po starostnih skupinah, Slovenija, 2013-2022¹⁾



¹⁾ Sprememba podatkov za leto 2016 glede na Zdravstveni statistični letopis Slovenije 2016 zaradi naknadne dopolnitve zbirke ZUBSTAT.

²⁾ Podatki o tiskih obravnavah (vrste obiskov 417–419), posvetih (420–422), triaži v UC in ZBD (702) in drugih preventivnih aktivnosti (906–917) v tabeli niso prikazani.

Viri: Podatki zunajbolnišnične zdravstvene statistike (ZUBSTAT) (NIJZ 2)



II. PREVENTIVNI OBISKI V ZUNAJBOLNIŠNIČNEM ZDRAVSTVENEM VARSTVU NA PRIMARNI RAVNI

5.1. Tabela 3: **Preventivni obiski¹⁾ v zunajbolnišničnem zdravstvenem varstvu na primarni ravni, Slovenija, 2013–2022²⁾**

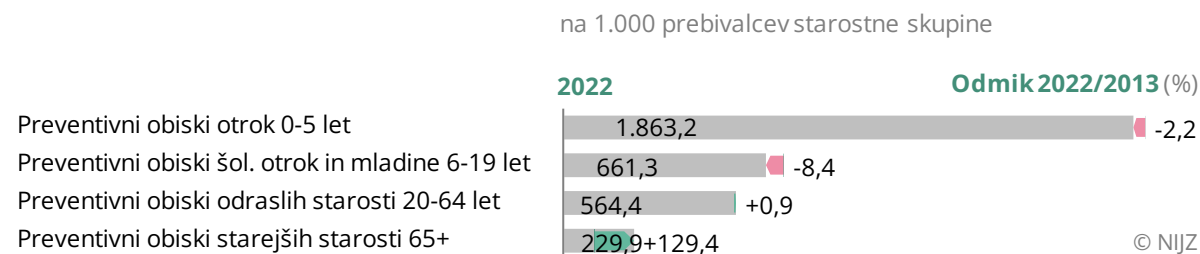
	2013	2014	2015	2016	2017	2018	2019	2020	2021	2022
Število										
Preventivni obiski otrok 0-5 let	251.752	256.204	267.075	250.050	244.704	240.427	256.697	225.418	212.667	219.046
Preventivni obiski šol. otrok in mladine 6-19 let	190.928	181.893	187.711	186.289	190.890	191.002	209.261	160.830	183.323	196.012
Preventivni obiski odraslih starosti 20-64 let	730.634	747.898	802.748	788.627	778.207	793.518	845.894	647.149	725.718	702.845
Preventivni obiski starejših starosti 65+	35.673	43.200	55.581	74.220	85.337	99.492	123.522	80.450	121.144	103.355
Na 1.000 prebivalcev starostne skupine										
Preventivni obiski otrok 0-5 let	1.904,4	1.937,7	2.040,4	1.940,2	1.930,7	1.929,9	2.085,9	1.860,5	1.782,2	1.863,2
Preventivni obiski šol. otrok in mladine 6-19 let	721,7	683,9	697,8	683,4	692,1	682,5	733,9	556,2	625,8	661,3
Preventivni obiski odraslih starosti 20-64 let	559,2	575,8	622,9	617,5	613,7	630,6	669,9	513,6	578,7	564,4
Preventivni obiski starejših starosti 65+	100,2	118,5	148,4	192,5	215,7	244,3	295,2	187,2	274,9	229,9

¹⁾ Podatki o timskih obravnavah (vrste obiskov 417–419), posvetih (420–422), triaži v UC in ZBD (702) in drugih preventivnih aktivnosti (906–917) v tabeli niso prikazani.

²⁾ Sprememba podatkov za leto 2016 glede na Zdravstveni statistični letopis Slovenije 2016 zaradi naknadne dopolnitve zbirke ZUBSTAT.

Viri: Podatki zunajbolnišnične zdravstvene statistike (ZUBSTAT) (NIJZ 2)

5.1. Slika 5: **Preventivni obiski¹⁾ v zunajbolnišničnem zdravstvenem varstvu na primarni ravni, Slovenija, 2022 in odmik od leta 2013**



V obdobju 2013–2022 je število vseh preventivnih obiskov na 1.000 prebivalcev zmanjšalo za 1,4 %, **največ** v skupini otrok in mladine 6-19 let (8,4 %).

Pri otrocih 0 do 5 let, v skupini katerih je opravljenih največ preventivnih obiskov, se je število obiskov na 1.000 prebivalcev navedene starosti, zmanjšalo za **2,2 %**.

Viri: Podatki zunajbolnišnične zdravstvene statistike (ZUBSTAT) (NIJZ 2)



5.1. Tabela 4: **Preventivni obiski¹⁾ v zunajbolnišničnem zdravstvenem varstvu na primarni ravni po vrstah obiskov in starostnih skupinah, Slovenija, 2022**

Vrsta obiska (šifrant obiskov ZUBSTAT)	0-5 let	6-19	20-64	65+	SKUPAJ
Sistematični pregled dojenčka v 1. mesecu starosti (301)	16.809	-	-	-	16.809
Sistematični pregledi dojenčka v 3., 6., 9. mesecu (303-305)	44.331	-	-	-	44.331
Sistematični pregled dojenčka v 12. mesecu starosti (306)	14.017	-	-	-	14.017
Sistematični pregled dojenčka v 18. mesecu starosti (307)	14.586	-	-	-	14.586
Sistematični pregled otroka v starosti treh let (308)	17.311	-	-	-	17.311
Sistematični pregled otroka v starosti petih let (309) ²⁾	11.800	12	-	-	11.812
Namenski pregledi v predšolskem obdobju (302, 310-314)	64.736	7.839	-	-	72.575
Sistematični pregledi v osnovnih šolah (401-405)	10.342	82.305	-	-	92.647
Sistematični pregledi v srednjih šolah (406-407)	-	26.805	192	-	26.997
Sistematični pregl. mladih zunaj rednega šolanja v 18. letu starosti (408)	-	13	-	-	13
Sistematični pregl. otrok v šolah s prilagojenim programom in učnim načrtom (409)	4	2.004	177	-	2.185
Sistematični pregledi v višji/visoki šoli (410-411)	-	1.407	6.176	-	7.583
Namenski pregledi šolskih otrok in mladine (412-416)	2.919	23.386	345	-	26.650
Preventivni obiski nosečnic, prvi (501)	-	214	18.770	-	18.984
Preventivni obiski nosečnic, ponovni (502)	-	642	84.032	-	84.674
Obiski zaradi kontracepcije (503, 507, 513, 514)	-	3.679	31.875	17	35.571
Preventivni obisk zaradi zgodnjega odkrivanja raka na materničnem vratu (506)	-	415	128.918	14.898	144.231
Preventivni obisk zaradi odkrivanja raka dojk (512)	-	-	6.014	245	6.259
Ostali preventivni obiski žensk (505, 509, 511)	-	72	14.660	77	14.809
Preventivni pregled odraslih (601) ³⁾	-	1	476	605	1.082
Preventivni pregl. za ugotavljanje ogroženosti zaradi BSŽ, prvi (602)	-	-	4.236	912	5.148
Preventivni pregl. za ugotavljanje ogroženosti zaradi BSŽ, ponovni (603)	-	-	2.218	636	2.854
Preventivna obravnava pri DMS (604-612, 621, 623)	-	37	111.235	63.415	174.687
Predhodni pregled delavca (613)	-	7.105	100.836	862	108.803
Obdobni pregled delavca (614)	-	1.334	139.268	2.348	142.950
Ostali preventivni pregledi delavcev (615-620)	-	679	19.277	3.613	23.569
Preventivni pregledi športnikov (901, 902)	5	2.289	623	17	2.934
Ostali preventivni obiski (903-905)	22.175	35.765	33.477	15.707	107.124
Ostalo - neujemanje vrste obiska s starostno skupino	11	9	40	3	63
SKUPAJ	219.046	196.012	702.845	103.355	1.221.258

¹⁾ Podatki o timskih obravnavah (vrste obiskov 417–419), posvetih (420–422), triaži v UC in ZBD (702) in drugih preventivnih aktivnosti (906–917) v tabeli niso prikazani.

²⁾ Sistematični pregled otroka pri starosti pet let se lahko v primeru opravičljivih razlogov opravi tudi v starosti 6 let.

³⁾ Pri preventivni pregledih odraslih niso vključeni pregledi pri DMS, ki so prikazani posebej.

Viri: Podatki zunajbolnišnične zdravstvene statistike (ZUBSTAT) (NIJZ 2)



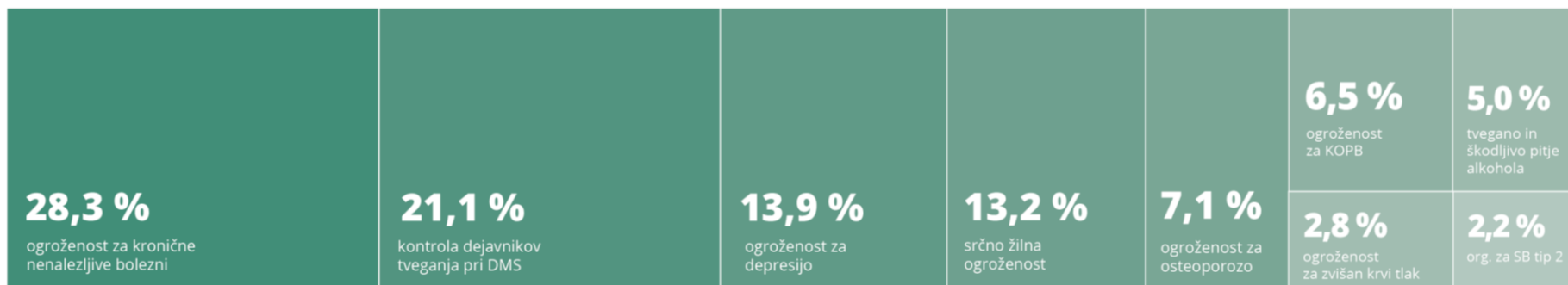
5.1. Tabela 5: **Preventivni pregledi za ugotavljanje dejavnikov tveganja in ogroženosti zaradi kroničnih nenalezljivih bolezni** ¹⁾ v zunajbolnišničnem zdravstvenem varstvu na primarni ravni po spolu, Slovenija, 2022

Vrsta obiska (šifrant obiskov ZUBSTAT)	Moški	Ženske	SKUPAJ
Preventivni pregled za ugotavljanje ogroženosti zaradi SŽB, prvi (602)	2.537	2.611	5.148
Preventivni pregled za ugotavljanje ogroženosti zaradi SŽB, ponovni (603)	1.362	1.492	2.854
Preventivna obravnava s presejanjem in svetovanjem - DMS:			
- ogroženost za kronične nenalezljive bolezni (KNB) (604)	16.933	22.394	39.327
- srčno žilna ogroženost (SŽO) (605)	8.164	10.195	18.359
- ogroženost za zvišan krvni tlak (AH) (606)	1.908	1.907	3.815
- ogroženost za sladkorno bolezen tip 2 - (SB tip 2) (607)	1.615	1.410	3.025
- ogroženost za kronično obstruktivno pljučno bolezen (KOPB) (608)	4.855	4.094	8.949
- ogroženost za depresijo (610)	8.032	11.310	19.342
- spremljanje na področju tveganega in škodljivega pitja alkohola (611)	5.074	1.827	6.901
- ogroženost za osteoporozo (623)	4.247	5.543	9.790
Obravnava v timu (612)	17.284	18.676	35.960
Kontrola dejavnikov tveganja pri DMS (621)	13.811	15.408	29.219
SKUPAJ	85.822	96.867	182.689

¹⁾ Preventivni pregledi za ugotavljanje dejavnikov tveganja in ogroženosti zaradi kroničnih nenalezljivih bolezni potekajo v okviru Programa integrirane preventive kroničnih nenalezljivih bolezni pri odraslih (Program KNB). Vanj so vključeni moški in ženske od 30 leta naprej. Pri prikazu podatkov nismo upoštevali kriterija 'neujemanje vrste obiska s starostno skupino'.

Viri: Podatki zunajbolnišnične zdravstvene statistike (ZUBSTAT) (NIJZ 2)

Preventivne obravnave DMS





5.1. Tabela 6: Preventivni obiski žensk v zdravstvenem varstvu žensk na primarni ravni ¹⁾ po starostnih skupinah, Slovenija, 2022

Vrsta obiska (šifrant obiskov ZUBSTAT)	15-19 let	20-29	30-39	40-49	50-59	60-64	65+	SKUPAJ
Število								
Preventivni obiski nosečnic, prvi (501)	214	8.137	9.746	873	14	-	-	18.984
Preventivni obiski nosečnic, ponovni (502)	642	35.118	44.913	3.767	234	-	-	84.674
Obiski zaradi kontracepcije (503, 507, 513, 514)	3.679	10.795	9.684	8.965	2.416	14	17	35.570
Prev. o. zaradi zgodnjega odkrivanja raka na materničnem vratu (506)	415	24.101	28.966	32.744	29.892	13.215	14.898	144.231
Preventivni obisk zaradi odkrivanja raka dojk (512)	-	1.322	2.197	2.103	292	99	244	6.257
Ostali preventivni pregledi (505, 509, 511)	72	5.107	7.883	1.058	495	117	77	14.809
SKUPAJ	5.022	84.580	103.389	49.510	33.343	13.445	15.236	304.525
Na 1.000 žensk starostne skupine								
Preventivni obiski nosečnic, prvi (501)	4,6	82,0	76,3	5,8	0,1	-	-	21,2
Preventivni obiski nosečnic, ponovni (502)	13,7	354,0	351,8	25,2	1,6	-	-	94,5
Obiski zaradi kontracepcije (503, 507, 513, 514)	78,2	108,8	75,8	60,0	16,5	0,2	0,1	39,7
Prev. o. zaradi zgodnjega odkrivanja raka na materničnem vratu (506)	8,8	243,0	226,9	219,2	203,8	182,7	58,7	161,0
Preventivni obisk zaradi odkrivanja raka dojk (512)	-	13,3	17,2	14,1	2,0	1,4	1,0	7,0
Ostali preventivni pregledi (505, 509, 511)	1,5	51,5	61,7	7,1	3,4	1,6	0,3	16,5
SKUPAJ	106,8	852,6	809,8	331,4	227,3	185,9	60,1	339,9

¹⁾ Zdravstveno varstvo žensk na primarni ravni - VZD 306.

Viri: Podatki zunajbolnišnične zdravstvene statistike (ZUBSTAT) (NIJZ 2)



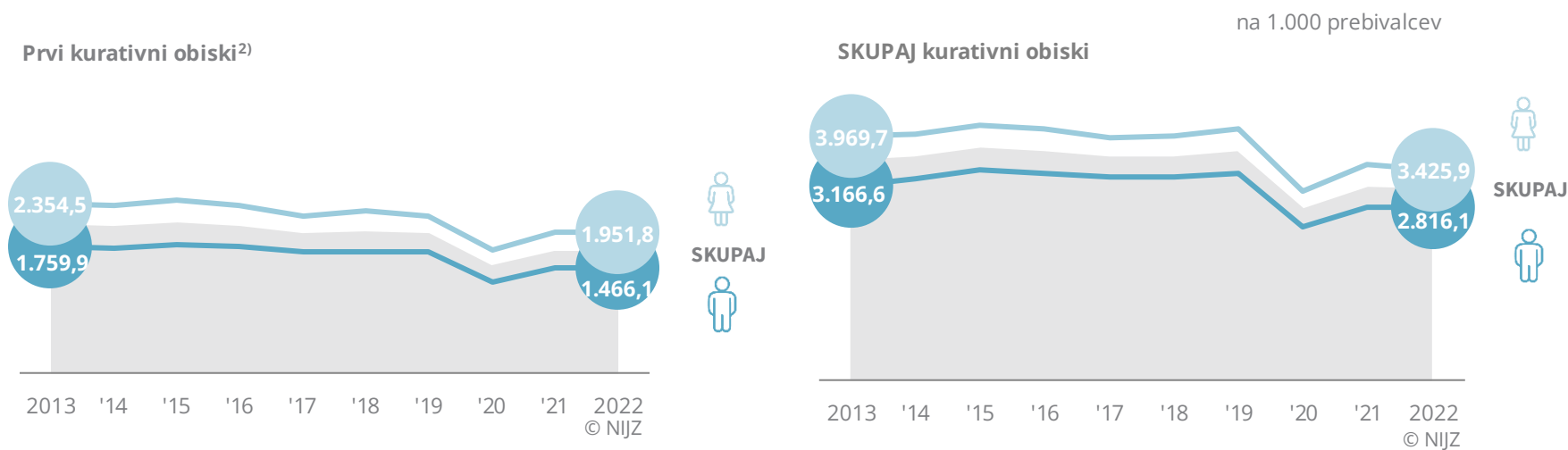
III. KURATIVNI OBISKI V ZUNAJBOLNIŠNIČNEM ZDRAVSTVENEM VARSTVU NA PRIMARNI RAVNI

5.1. Tabela 7: Kurativni in hišni obiski v zunajbolnišničnem zdravstvenem varstvu na primarni ravni po spolu, Slovenija, 2022

Vrsta obiska (šifrant obiskov ZUBSTAT)	Število			Na 1.000 prebivalcev		
	Moški	Ženske	SKUPAJ	Moški	Ženske	SKUPAJ
Prvi kurativni obisk (104)	1.532.152	1.952.499	3.484.651	1.446,6	1.860,3	1.652,5
Prvi kurativni obisk zaradi kontrole kronične bolezni (105)	20.739	26.246	46.985	19,6	25,0	22,3
Kurativni obisk nosečnice v primarnem ZV žensk (103)	-	69.799	69.799	-	66,5	33,1
Ponovni kurativni obisk (106)	1.429.805	1.547.131	2.976.936	1.349,9	1.474,1	1.411,7
SKUPAJ KURATIVNI OBISKI	2.982.696	3.595.675	6.578.371	2.816,1	3.425,9	3.119,6

Viri: Podatki zunajbolnišnične zdravstvene statistike (ZUBSTAT) (NIJZ 2)

5.1. Slika 6: Kurativni obiski v zunajbolnišničnem zdravstvenem varstvu na primarni ravni, Slovenija, 2013–2022¹⁾



¹⁾ Sprememba podatkov za leto 2016 glede na Zdravstveni statistični letopis Slovenije 2016 zaradi naknadne dopolnitve zbirke ZUBSTAT.

²⁾ Prvi kurativni obiski vključujejo obiske 103, 104 in 105.

Viri: Podatki zunajbolnišnične zdravstvene statistike (ZUBSTAT) (NIJZ 2)



5.1. Tabela 8: Kurativni in hišni obiski ter svetovanje v zunajbolnišničnem zdravstvenem varstvu na primarni ravni po starostnih skupinah, Slovenija, 2022

	0-5 let	6-19	20-64	65+	SKUPAJ
Število					
Prvi kurativni obisk (104)	400.932	405.882	1.751.008	926.829	3.484.651
Prvi kurativni obisk zaradi kontrole kronične bolezni (105)	1.390	609	20.523	24.463	46.985
Kurativni obisk nosečnice v primarnem ZV žensk (103)	-	484	69.315	-	69.799
Ponovni kurativni obisk (106)	165.642	143.364	1.573.252	1.094.678	2.976.936
SKUPAJ KURATIVNI OBISKI	567.964	550.339	3.414.098	2.045.970	6.578.371
Št. ponovnih/prvi obisk¹⁾	0,4	0,4	0,9	1,2	0,8

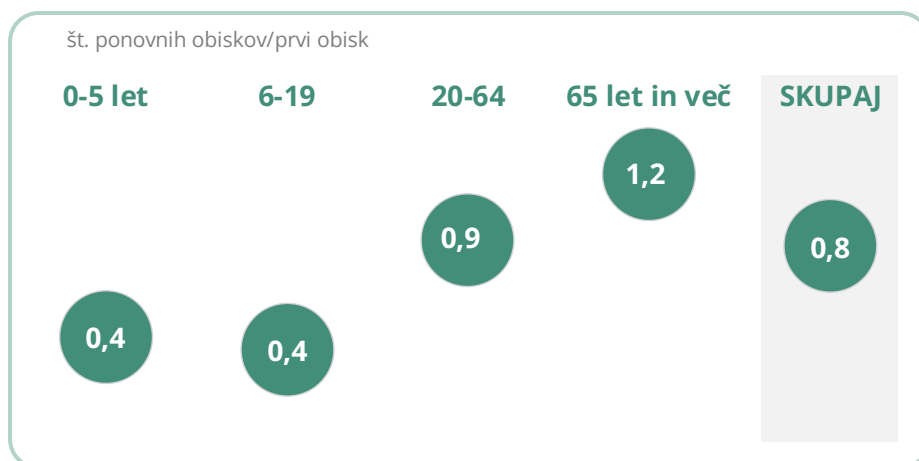
¹⁾ Prvi kurativni obiski vključujejo obiske 103, 104 in 105.

Viri: Podatki zunajbolnišnične zdravstvene statistike (ZUBSTAT) (NIJZ 2)

Razmerje med ponovnimi in prvimi kurativnimi obiski se s starostjo povečuje.

V letu 2022 je bilo razmerje med ponovnimi in prvimi kurativnimi obiski **8 : 10**.

- **najnižje** je bilo v najmlajšima starostnima skupinama (predšolski otroci 0-5 let in šolski otroci in mladina 6–19 let) in je znašalo **4 : 10**,
- **najvišje** pa je bilo pri starejših (65 in več let) in je znašalo **12 : 10**.





IV. UGOTOVLJENE BOLEZNI IN STANJA V ZUNAJBOLNIŠNIČNEM ZDRAVSTVENEM VARSTVU NA PRIMARNI RAVNI

5.1. Tabela 9: Ugotovljene bolezni in stanja (diagnoza ob prvem obisku) v zunajbolnišničnem zdravstvenem varstvu na primarni ravni po poglavjih MKB-10-AM in spolu, Slovenija, 2022

Poglavje MKB-10-AM		Število			Na 1.000 prebivalcev			
		Moški	Ženske	SKUPAJ	Moški	Ženske	SKUPAJ	
I.	Nekatere infekcijske in parazitarne bolezni	A00-B99	423.321	510.046	933.367	399,7	486,0	442,6
II.	Neoplazme	C00-D48	44.491	60.299	104.790	42,0	57,5	49,7
III.	Bolezni krvi in krvotvornih organov ter imunski odziv	D50-D89	7.865	19.468	27.333	7,4	18,5	13,0
IV.	Endokrine, prehranske in presnovne bolezni	E00-E89	40.972	55.719	96.691	38,7	53,1	45,9
V.	Duševne in vedenjske motnje	F00-F99	36.264	56.705	92.969	34,2	54,0	44,1
VI.	Bolezni živčevja	G00-G99	19.911	29.276	49.187	18,8	27,9	23,3
VII.	Bolezni očesa in adneksov	H00-H59	56.587	73.059	129.646	53,4	69,6	61,5
VIII.	Bolezni ušesa in mastoida	H60-H59	88.880	96.707	185.587	83,9	92,1	88,0
IX.	Bolezni obtočil	I00-I99	124.406	136.911	261.317	117,5	130,4	123,9
X.	Bolezni dihal	J00-J99	208.078	238.563	446.641	196,5	227,3	211,8
XI.	Bolezni prebavil	K00-K93	73.651	84.675	158.326	69,5	80,7	75,1
XII.	Bolezni kože in podkožja	L00-L99	104.973	130.245	235.218	99,1	124,1	111,5
XIII.	Bolezni mišičnoskeletnega sistema in vezivnega tkiva	M00-M99	189.151	261.174	450.325	178,6	248,8	213,6
XIV.	Bolezni sečil in spolovil	N00-N99	57.034	211.813	268.847	53,8	201,8	127,5
XV.	Nosečnost, porod in poporodno obdobje	O00-O99	-	33.549	33.549	-	32,0	15,9
XVI.	Stanja, ki izvirajo v perinatalnem obdobju	P00-P96	2.360	2.089	4.449	2,2	2,0	2,1
XVII.	Prirojene malformacije, deform. in kromos. nenorm.	Q00-Q99	3.628	2.862	6.490	3,4	2,7	3,1
XVIII.	Simptomi, znaki ter nenorm. izvidi, neuvr. drugje	R00-R99	228.893	330.410	559.303	216,1	314,8	265,2
XIX.	Poškodbe, zastrupitve in posledice zun. vzrokov	S00-T98	183.705	129.841	313.546	173,4	123,7	148,7
XXI.	Dejavniki, ki vplivajo na zdr. stanje in na stik	Z00-Z99	672.957	992.254	1.665.211	635,4	945,4	789,7
	Ostalo ¹⁾		-	29	29	-	0,0	0,0
SKUPAJ			2.567.127	3.455.694	6.022.821	2.423,7	3.292,5	2.856,1

¹⁾ Kode za posebne namene (U00-U49) ter nepravilno poročani podatki.

Viri: Podatki zunajbolnišnične zdravstvene statistike (ZUBSTAT) (NIJZ 2)



5.1. Tabela 10: Ugotovljene bolezni in stanja (diagnoza ob prvem obisku) v zunajbolnišničnem zdravstvenem varstvu na primarni ravni po poglavjih MKB-10-AM in starostnih skupinah, Slovenija, 2022

Poglavje MKB-10-AM		0-5 let	6-19	20-64	65+	SKUPAJ	
I.	Nekatere infekcijske in parazitarne bolezni	A00-B99	149.501	151.550	554.529	77.787	933.367
II.	Neoplazme	C00-D48	606	4.415	59.411	40.358	104.790
III.	Bolezni krvi in krvotvornih organov ter imunski odziv	D50-D89	1.709	2.478	12.414	10.732	27.333
IV.	Endokrine, prehranske in presnovne bolezni	E00-E89	2.038	4.686	48.804	41.163	96.691
V.	Duševne in vedenjske motnje	F00-F99	4.809	8.924	54.490	24.746	92.969
VI.	Bolezni živčevja	G00-G99	1.078	2.520	30.199	15.390	49.187
VII.	Bolezni očesa in adneksov	H00-H59	26.779	15.451	51.636	35.780	129.646
VIII.	Bolezni ušesa in mastoida	H60-H59	56.533	30.226	61.561	37.267	185.587
IX.	Bolezni obtočil	I00-I99	320	1.703	102.646	156.648	261.317
X.	Bolezni dihal	J00-J99	123.708	83.632	180.854	58.447	446.641
XI.	Bolezni prebavil	K00-K93	9.312	10.038	94.098	44.878	158.326
XII.	Bolezni kože in podkožja	L00-L99	34.551	40.086	101.673	58.908	235.218
XIII.	Bolezni mišičnoskeletnega sistema in vezivnega tkiva	M00-M99	2.457	17.981	286.878	143.009	450.325
XIV.	Bolezni sečil in spolovil	N00-N99	7.228	13.153	170.801	77.665	268.847
XV.	Nosečnost, porod in poporodno obdobje	O00-O99	-	267	33.282	-	33.549
XVI.	Stanja, ki izvirajo v perinatalnem obdobju	P00-P96	4.266	66	97	20	4.449
XVII.	Prirojene malformacije, deform. in kromos. nenorm.	Q00-Q99	2.513	2.187	1.540	250	6.490
XVIII.	Simptomi, znaki ter nenorm. izvidi, neuvr. drugje	R00-R99	77.093	71.525	265.575	145.110	559.303
XIX.	Poškodbe, zastrupitve in posledice zun. vzrokov	S00-T98	16.505	47.128	184.786	65.127	313.546
XXI.	Dejavniki, ki vplivajo na zdr. stanje in na stik	Z00-Z99	291.795	281.110	804.611	287.695	1.665.211
	Ostalo ¹⁾		14	-	-	15	29
SKUPAJ			812.815	789.126	3.099.885	1.320.995	6.022.821

¹⁾ Kode za posebne namene (U00-U49) ter nepravilno poročani podatki.

Viri: Podatki zunajbolnišnične zdravstvene statistike (ZUBSTAT) (NIJZ 2)



5.1. Tabela 11: **Ugotovljene bolezni in stanja (diagnoza ob prvem obisku) v zunajbolnišničnem zdravstvenem varstvu na primarni ravni po poglavjih MKB-10-AM in starostnih skupinah, Slovenija, 2021**

na 1.000 prebivalcev starostne skupine

Poglavje MKB-10-AM			0-5 let	6-19	20-64	65+	SKUPAJ
I.	Nekatere infekcijske in parazitarne bolezni	A00-B99	1.271,7	511,3	445,3	173,0	442,6
II.	Neoplazme	C00-D48	5,2	14,9	47,7	89,8	49,7
III.	Bolezni krvi in krvotvornih organov ter imunski odziv	D50-D89	14,5	8,4	10,0	23,9	13,0
IV.	Endokrine, prehranske in presnovne bolezni	E00-E89	17,3	15,8	39,2	91,6	45,9
V.	Duševne in vedenjske motnje	F00-F99	40,9	30,1	43,8	55,0	44,1
VI.	Bolezni živčevja	G00-G99	9,2	8,5	24,3	34,2	23,3
VII.	Bolezni očesa in adneksov	H00-H59	227,8	52,1	41,5	79,6	61,5
VIII.	Bolezni ušesa in mastoida	H60-H59	480,9	102,0	49,4	82,9	88,0
IX.	Bolezni obtočil	I00-I99	2,7	5,7	82,4	348,5	123,9
X.	Bolezni dihal	J00-J99	1.052,3	282,2	145,2	130,0	211,8
XI.	Bolezni prebavil	K00-K93	79,2	33,9	75,6	99,8	75,1
XII.	Bolezni kože in podkožja	L00-L99	293,9	135,2	81,6	131,0	111,5
XIII.	Bolezni mišičnoskeletnega sistema in vezivnega tkiva	M00-M99	20,9	60,7	230,4	318,1	213,6
XIV.	Bolezni sečil in spolovil	N00-N99	61,5	44,4	137,2	172,8	127,5
XV.	Nosečnost, porod in poporodno obdobje	O00-O99	-	0,9	26,7	-	15,9
XVI.	Stanja, ki izvirajo v perinatalnem obdobju	P00-P96	36,3	0,2	0,1	0,0	2,1
XVII.	Prirojene malformacije, deform. in kromos. nenorm.	Q00-Q99	21,4	7,4	1,2	0,6	3,1
XVIII.	Simptomi, znaki ter nenorm. izvidi, neuvr. drugje	R00-R99	655,8	241,3	213,3	322,8	265,2
XIX.	Poškodbe, zastrupitve in posledice zun. vzrokov	S00-T98	140,4	159,0	148,4	144,9	148,7
XXI.	Dejavniki, ki vplivajo na zdr. stanje in na stik	Z00-Z99	2.482,1	948,4	646,1	640,0	789,7
	Ostalo ¹⁾		0,1	-	-	0,0	0,0
SKUPAJ			6.913,9	2.662,4	2.489,4	2.938,7	2.856,1

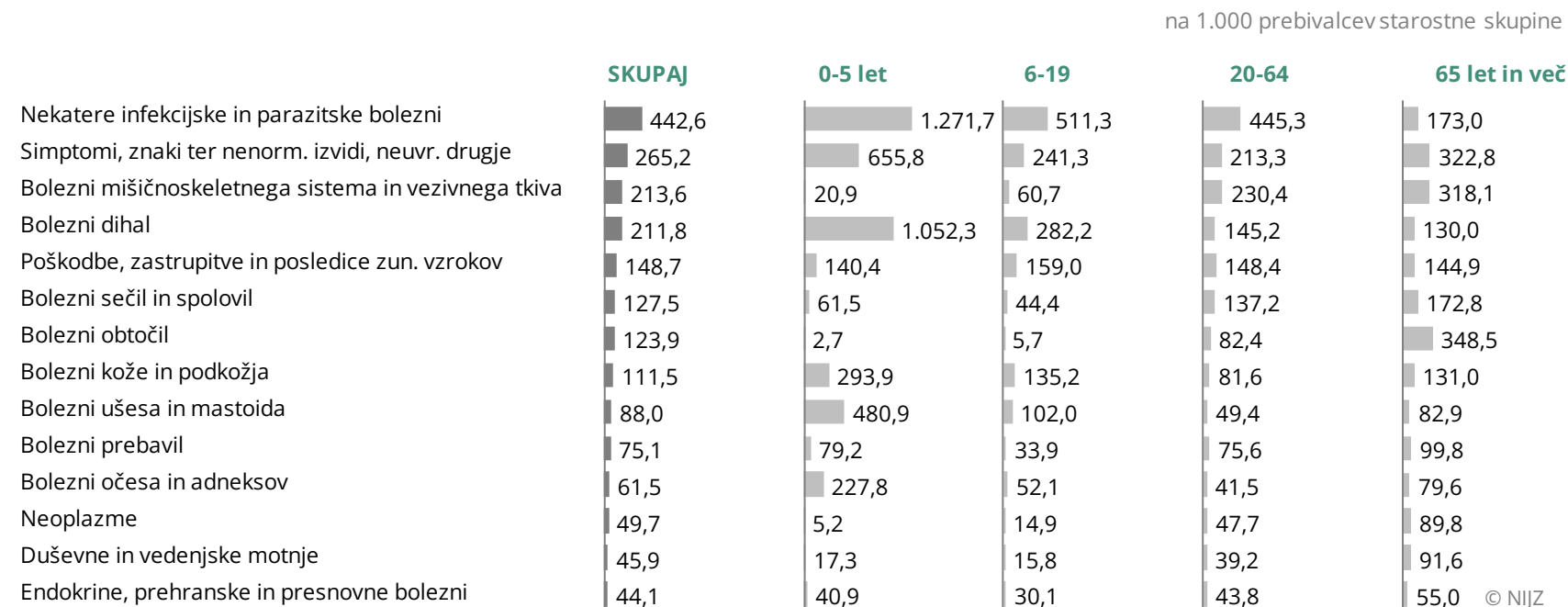
¹⁾ Kode za posebne namene (U00-U49) ter nepravilno poročani podatki.

Viri: Podatki zunajbolnišnične zdravstvene statistike (ZUBSTAT) (NIJZ 2)

Zaradi epidemije covid-19 so od leta 2020 v porastu **nekatero infekcijske in parazitske (nalezljive) bolezni**, ki so postale vodilni vzrok za obiske v zdravstvenem varstvu na primarni ravni. Sledijo **bolezni mišično-skeletnega sistema in veziva ter bolezni dihal**.



5.1. Slika 7: **Ugotovljene bolezni in stanja (diagnoza ob prvem obisku) v zunajbolnišničnem zdravstvenem varstvu na primarni ravni po najpogostejših poglavjih MKB-10-AM¹⁾ in starostnih skupinah, Slovenija, 2022**



¹⁾ MKB skupina Dejavniki, ki vplivajo na zdravstveno stanje in na stik z zdravstveno službo, v prikazu ni zajeta.
 Viri: Podatki zunajbolnišnične zdravstvene statistike (ZUBSTAT) (NIJZ 2)

V letu 2022 so bile nekatere infekcijske in parazitske bolezni (nalezljive bolezni), najpogostejše ugotovljene bolezni in stanja v zdravstvenem varstvu na primarni ravni v vseh starostnih skupinah do 65 let.

V starostni skupini prebivalcev 65 let in več so prevladovali obiski zaradi bolezni obtočil.



REGIONALNE PRIMERJAVE

I. PREVENTIVNI IN KURATIVNI OBISKI V ZUNAJBOLNIŠNIČNEM ZDRAVSTVENEM VARSTVU NA PRIMARNI RAVNI

5.1. Tabela 12: **Obiski v zunajbolnišničnem zdravstvenem varstvu na primarni ravni po statističnih regijah¹⁾, Slovenija, 2022**

	Pomurska	Podravska	Koroška	Savinjska	Zasavska	Posavska	Jugovzhodna Slovenija	Osrednjeslovenska	Gorenjska	Primorsko-notranjska	Goriška	Obalno-krška	SLOVENIJA
Število													
Preventivni obiski ²⁾	63.204	174.708	39.143	159.545	29.221	47.262	92.979	325.536	130.131	31.519	76.608	51.402	1.221.258
Kurativni obiski	374.443	1.108.410	206.410	794.433	167.991	318.402	550.089	1.275.598	764.359	346.366	342.775	329.095	6.578.371
Hišni obiski	8.588	2.343	2.790	4.896	1.526	1.235	4.008	9.405	13.752	506	2.177	1.912	53.138
Svetovanje po telefonu ³⁾	140.156	264.178	70.580	181.293	63.625	59.070	194.894	685.523	250.683	73.447	198.597	61.420	2.243.466
SKUPAJ	586.391	1.549.639	318.923	1.140.167	262.363	425.969	841.970	2.296.062	1.158.925	451.838	620.157	443.829	10.096.233
Na 1.000 prebivalcev													
Preventivni obiski ²⁾	553,6	532,9	554,1	615,3	513,2	623,9	635,0	584,6	617,5	590,2	648,1	434,0	579,1
Kurativni obiski	3.279,9	3.380,8	2.921,7	3.063,7	2.950,2	4.203,4	3.756,7	2.290,7	3.626,9	6.486,3	2.899,9	2.778,9	3.119,6

¹⁾ Regionalne primerjave po statističnih regijah izvajalca (velja pri vseh tabelah in grafih).

²⁾ Podatki o timskih obravnavah (vrste obiskov 417–419), posvetih (420–422), triaži v UC in ZBD (702) in drugih preventivnih aktivnosti (906–917) v tabeli niso prikazani.

³⁾ Svetovanje po telefonu/obravnave na daljavo: za leto 2022 so poleg kurativnih obravnav na daljavo vključene tudi preventivne obravnave na daljavo (10.928).

Viri: Podatki zunajbolnišnične zdravstvene statistike (ZUBSTAT) (NIJZ 2)



II. PREVENTIVNI OBISKI V ZUNAJBOLNIŠNIČNEM ZDRAVSTVENEM VARSTVU NA PRIMARNI RAVNI

5.1. Tabela 13: **Preventivni obiski¹⁾ v zunajbolnišničnem zdravstvenem varstvu na primarni ravni po statističnih regijah, Slovenija, 2022**

	Pomurska	Podravska	Koroška	Savinjska	Zasavska	Posavska	Jugovzhodna Slovenija	Osrednjeslovenska	Gorenjska	Primorsko-notranjska	Goriška	Obalno-kraška	SLOVENIJA
Število													
Preventivni obiski otrok 0-5 let	11.069	34.108	7.356	27.480	5.693	7.917	16.255	57.907	23.278	4.792	12.974	10.217	219.046
Prev. obiski šol. otrok in mladine 6-19	11.041	27.059	6.149	26.481	4.489	6.465	14.529	53.094	21.151	5.257	11.747	8.550	196.012
Prev. obiski odraslih 20-64 let	36.163	93.738	23.497	92.229	16.444	27.856	54.929	192.957	76.915	18.703	41.093	28.321	702.845
Prev. obiski starejših starosti 65+	4.931	19.803	2.141	13.355	2.595	5.024	7.266	21.578	8.787	2.767	10.794	4.314	103.355
Na 1.000 prebivalcev starostne skupine													
Preventivni obiski otrok 0-5 let	2.019,9	2.002,9	1.886,6	1.912,7	1.893,9	1.857,1	1.728,9	1.767,8	1.902,6	1.596,3	2.070,2	1.745,0	1.863,2
Prev. obiski šol. otrok in mladine 6-19	775,1	631,6	642,5	721,4	589,6	623,5	676,0	644,8	671,8	687,6	713,5	547,0	661,3
Prev. obiski odraslih 20-64 let	544,9	478,7	570,1	598,9	491,0	628,7	637,8	578,2	627,3	605,3	612,7	406,9	564,4
Prev. obiski starejših starosti 65+	175,6	274,5	134,1	246,3	202,2	298,9	247,1	199,7	197,9	233,5	380,1	157,8	229,9

¹⁾ Podatki o timskih obravnavah (vrste obiskov 417–419), posvetih (420–422), triaži v UC in ZBD (702) in drugih preventivnih aktivnosti (906–917) v tabeli niso prikazani.

Viri: Podatki zunajbolnišnične zdravstvene statistike (ZUBSTAT) (NIJZ 2)



III. KURATIVNI OBISKI V ZUNAJBOLNIŠNIČNEM ZDRAVSTVENEM VARSTVU NA PRIMARNI RAVNI

5.1. Tabela 14: Kurativni obiski v zunajbolnišničnem zdravstvenem varstvu na primarni ravni po statističnih regijah, Slovenija, 2022

	Pomurska	Podravska	Koroška	Savinjska	Zasavska	Posavska	Jugovzhodna Slovenija	Osrednjeslovenska	Gorenjska	Primorsko-notranjska	Goriška	Obalno-kraška	SLOVENIJA
Število													
Prvi kurativni obisk (104)	207.999	542.941	121.714	383.073	95.265	133.031	270.320	736.561	483.829	130.746	176.769	202.403	3.484.651
Prvi kurativni obisk zaradi kontrole kronične bol. (105)	1.704	14.434	2.571	6.774	1.753	2.355	1.880	8.374	1.451	172	3.616	1.901	46.985
Kurativni o. nosečnice v primarnem ZV žensk (103)	3.759	10.251	3.698	7.947	4.287	2.310	5.893	15.584	6.963	3.487	2.883	2.737	69.799
Ponovni kurativni obisk (106)	160.981	540.784	78.427	396.639	66.686	180.706	271.996	515.079	272.116	211.961	159.507	122.054	2.976.936
SKUPAJ KURATIVNI OBISKI	374.443	1.108.410	206.410	794.433	167.991	318.402	550.089	1.275.598	764.359	346.366	342.775	329.095	6.578.371
Na 1.000 prebivalcev													
Prvi kurativni obiski ¹⁾	1.869,8	1.731,3	1.811,6	1.534,1	1.779,1	1.817,8	1.899,2	1.365,7	2.335,7	2.516,9	1.550,5	1.748,3	1.707,9
Skupaj kurativni obiski	3.279,9	3.380,8	2.921,7	3.063,7	2.950,2	4.203,4	3.756,7	2.290,7	3.626,9	6.486,3	2.899,9	2.778,9	3.119,6
Št. ponovnih/prvi¹⁾ obisk	0,8	1,0	0,6	1,0	0,7	1,3	1,0	0,7	0,6	1,6	0,9	0,6	0,8

¹⁾ Prvi kurativni obiski vključujejo obiske 103, 104 in 105.

Viri: Podatki zunajbolnišnične zdravstvene statistike (ZUBSTAT) (NIJZ 2)



IV. UGOTOVLJENE BOLEZNI IN STANJA V ZUNAJBOLNIŠNIČNEM ZDRAVSTVENEM VARSTVU NA PRIMARNI RAVNI

5.1. Tabela 15: *Ugotovljene bolezni in stanja (diagnoza ob prvem obisku) v zunajbolnišničnem zdravstvenem varstvu na primarni ravni po poglavjih MKB-10-AM in statističnih regijah, Slovenija, 2022*

Poglavje MKB-10-AM	Pomurska	Podravska	Koroška	Savinjska	Zasavska	Posavska	Jugovzhodna Slovenija	Osrednjeslovenska	Gorenjska	Primorsko-kraška	Goriška	Obalno-kraška	SLOVENIJA
I. Nekatere infekcijske in parazitarne bolezni	45.485	162.698	26.242	89.828	22.546	22.295	78.318	225.004	129.499	29.585	60.964	40.903	933.367
II. Neoplazme	6.705	13.896	3.381	11.913	2.823	3.291	6.674	27.455	12.564	3.280	5.663	7.145	104.790
III. Bolezni krvi in krvotvornih organov ter	1.836	3.291	657	2.539	968	832	1.838	7.474	3.473	697	1.505	2.223	27.333
IV. Endokrine, prehranske in presnovne	6.541	13.130	2.840	10.294	3.174	2.793	5.717	26.320	12.898	2.451	4.465	6.068	96.691
V. Duševne in vedenjske motnje	4.917	14.539	3.227	9.503	2.181	2.907	7.227	23.499	11.804	2.612	4.873	5.680	92.969
VI. Bolezni živčevja	2.432	5.934	1.666	5.402	1.273	1.247	3.659	13.880	6.692	1.514	2.434	3.054	49.187
VII. Bolezni očesa in adneksov	7.311	20.775	4.415	14.008	2.852	4.573	8.298	35.058	14.235	4.223	6.837	7.061	129.646
VIII. Bolezni ušesa in mastoida	9.942	32.183	8.066	23.025	4.298	6.401	14.224	42.074	20.725	4.716	9.801	10.132	185.587
IX. Bolezni obtočil	22.293	38.208	9.256	29.359	6.452	8.852	19.362	57.463	32.061	7.316	14.545	16.150	261.317
X. Bolezni dihal	32.360	70.588	13.350	52.895	9.729	19.228	37.192	108.845	43.990	14.297	22.308	21.859	446.641
XI. Bolezni prebavil	9.877	24.203	6.349	17.234	4.427	4.436	14.103	39.014	17.947	4.037	7.829	8.870	158.326
XII. Bolezni kože in podkožja	13.902	37.711	9.167	27.554	6.134	7.845	16.829	60.123	25.233	6.114	12.177	12.429	235.218
XIII. Bolezni mišičnoskeletnega sistema in	26.181	69.746	17.731	54.733	12.348	14.315	33.107	108.737	52.358	11.905	23.507	25.657	450.325
XIV. Bolezni sečil in spolovil	16.834	44.448	8.298	32.020	8.483	8.864	17.544	67.099	30.758	8.350	12.407	13.742	268.847
XV. Nosečnost, porod in poporodno obdobje	2.024	2.928	925	4.932	792	590	2.260	11.489	3.684	649	1.809	1.467	33.549
XVI. Stanja, ki izvirajo v perinatalnem obdobju	121	449	41	680	171	536	102	1.375	650	61	90	173	4.449
XVII. Prirojene malformacije, deformacije in ... ¹⁾	340	1.168	243	624	141	180	466	1.846	621	205	330	326	6.490
XVIII. Simptomi, znaki ter nenormalni izvidi, ... ²⁾	25.544	77.647	17.920	55.044	15.400	25.737	36.916	170.578	60.153	15.936	29.185	29.243	559.303
XIX. Poškodbe, zastrupitve in posledice zun.	18.175	39.741	12.795	39.441	7.048	11.771	27.592	65.767	47.358	11.576	17.984	14.298	313.546
XXI. Dejavniki, ki vplivajo na zdr. stanje in na	75.618	334.823	38.218	168.182	30.894	60.758	119.661	392.905	255.247	52.021	65.034	71.850	1.665.211
Ostalo ³⁾	-	7	-	5	1	-	2	3	9	-	1	1	29
SKUPAJ	328.438	1.008.113	184.787	649.215	142.135	207.451	451.091	1.486.008	781.959	181.545	303.748	298.331	6.022.821

¹⁾ kromosomske nenormalnosti; ²⁾ neuvrščeni drugje; ³⁾ Kode za posebne namene (U00-U49) ter nepravilno poročani podatki
Viri: Podatki zunajbolnišnične zdravstvene statistike (ZUBSTAT) (NIJZ 2)



5.1. Tabela 16: **Ugotovljene bolezni in stanja (diagnoza ob prvem obisku) v zunajbolnišničnem zdravstvenem varstvu na primarni ravni po poglavjih MKB-10-AM in statističnih regijah, Slovenija, 2022**

na 1.000 prebivalcev

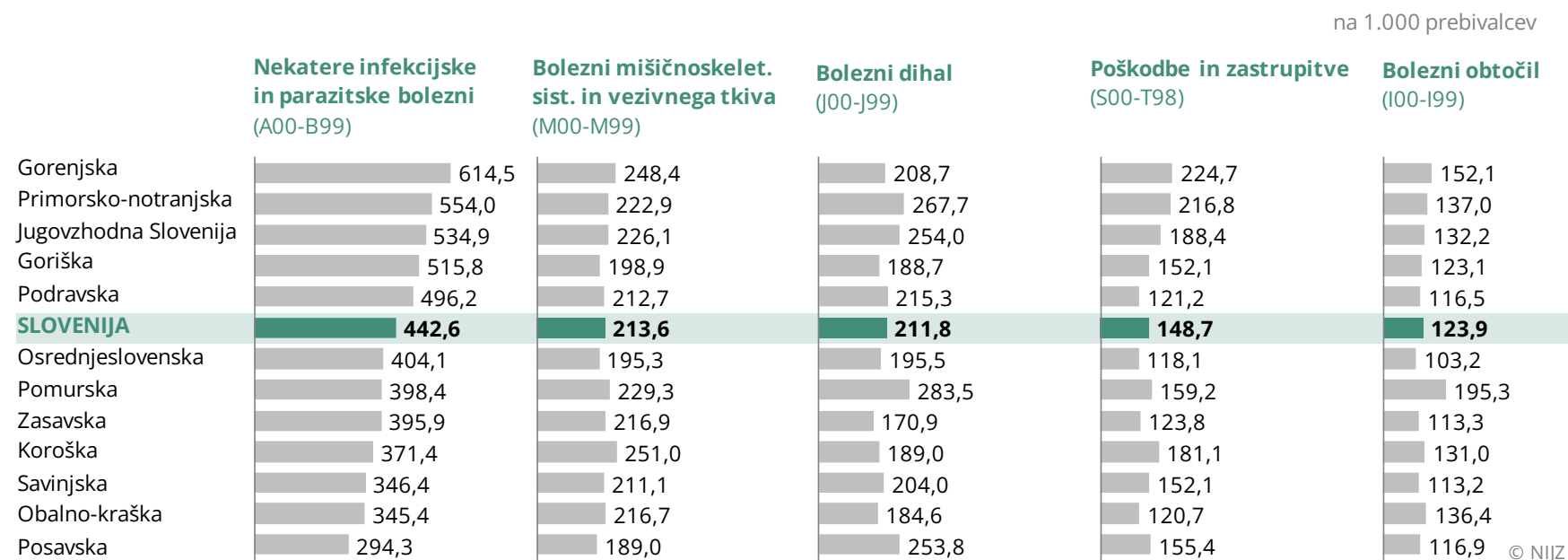
Poglavje MKB-10-AM	Pomurska	Podravska	Koroška	Savinjska	Zasavska	Posavska	Jugovzhodna Slovenija	Osrednjeslovenska	Gorenjska	Primorsko-notranjska	Goriška	Obalno-kraška	SLOVENIJA
I. Nekatere infekcijske in parazitarne bolezni	398,4	496,2	371,4	346,4	395,9	294,3	534,9	404,1	614,5	554,0	515,8	345,4	442,6
II. Neoplazme	58,7	42,4	47,9	45,9	49,6	43,4	45,6	49,3	59,6	61,4	47,9	60,3	49,7
III. Bolezni krvi in krvotvornih organov ter	16,1	10,0	9,3	9,8	17,0	11,0	12,6	13,4	16,5	13,1	12,7	18,8	13,0
IV. Endokrine, prehranske in presnovne	57,3	40,0	40,2	39,7	55,7	36,9	39,0	47,3	61,2	45,9	37,8	51,2	45,9
V. Duševne in vedenjske motnje	43,1	44,3	45,7	36,6	38,3	38,4	49,4	42,2	56,0	48,9	41,2	48,0	44,1
VI. Bolezni živčevja	21,3	18,1	23,6	20,8	22,4	16,5	25,0	24,9	31,8	28,4	20,6	25,8	23,3
VII. Bolezni očesa in adneksov	64,0	63,4	62,5	54,0	50,1	60,4	56,7	63,0	67,5	79,1	57,8	59,6	61,5
VIII. Bolezni ušesa in mastoida	87,1	98,2	114,2	88,8	75,5	84,5	97,1	75,6	98,3	88,3	82,9	85,6	88,0
IX. Bolezni obtočil	195,3	116,5	131,0	113,2	113,3	116,9	132,2	103,2	152,1	137,0	123,1	136,4	123,9
X. Bolezni dihal	283,5	215,3	189,0	204,0	170,9	253,8	254,0	195,5	208,7	267,7	188,7	184,6	211,8
XI. Bolezni prebavil	86,5	73,8	89,9	66,5	77,7	58,6	96,3	70,1	85,2	75,6	66,2	74,9	75,1
XII. Bolezni kože in podkožja	121,8	115,0	129,8	106,3	107,7	103,6	114,9	108,0	119,7	114,5	103,0	105,0	111,5
XIII. Bolezni mišičnoskeletnega sistema in	229,3	212,7	251,0	211,1	216,9	189,0	226,1	195,3	248,4	222,9	198,9	216,7	213,6
XIV. Bolezni sečil in spolovil	147,5	135,6	117,5	123,5	149,0	117,0	119,8	120,5	145,9	156,4	105,0	116,0	127,5
XV. Nosečnost, porod in poporodno obdobje	17,7	8,9	13,1	19,0	13,9	7,8	15,4	20,6	17,5	12,2	15,3	12,4	15,9
XVI. Stanja, ki izvirajo v perinatalnem obdobju	1,1	1,4	0,6	2,6	3,0	7,1	0,7	2,5	3,1	1,1	0,8	1,5	2,1
XVII. Prirojene malformacije, deformacije in ... ¹⁾	3,0	3,6	3,4	2,4	2,5	2,4	3,2	3,3	2,9	3,8	2,8	2,8	3,1
XVIII. Simptomi, znaki ter nenormalni izvidi, ... ²⁾	223,8	236,8	253,7	212,3	270,5	339,8	252,1	306,3	285,4	298,4	246,9	246,9	265,2
XIX. Poškodbe, zastrupitve in posledice zun.	159,2	121,2	181,1	152,1	123,8	155,4	188,4	118,1	224,7	216,8	152,1	120,7	148,7
XXI. Dejavniki, ki vplivajo na zdr. stanje in na	662,4	1.021,2	541,0	648,6	542,6	802,1	817,2	705,6	1.211,2	974,2	550,2	606,7	789,7
Ostalo ³⁾	-	0,0	-	0,0	0,0	-	0,0	0,0	0,0	-	0,0	0,0	0,0
SKUPAJ	2.876,9	3.074,8	2.615,6	2.503,7	2.496,1	2.738,7	3.080,6	2.668,5	3.710,4	3.399,7	2.569,7	2.519,1	2.856,1

¹⁾ kromosomske nenormalnosti, ²⁾ neuvrščeni drugje, ³⁾ Kode za posebne namene (U00-U49) ter nepravilno poročani podatki.

Viri: Podatki zunajbolnišnične zdravstvene statistike (ZUBSTAT) (NIJZ 2)



5.1. Slika 8: **Ugotovljene bolezni in stanja (diagnoza ob prvem obisku) v zunajbolnišničnem zdravstvenem varstvu na primarni ravni po izbranih poglavjih MKB-10-AM in statističnih regijah, Slovenija, 2022**

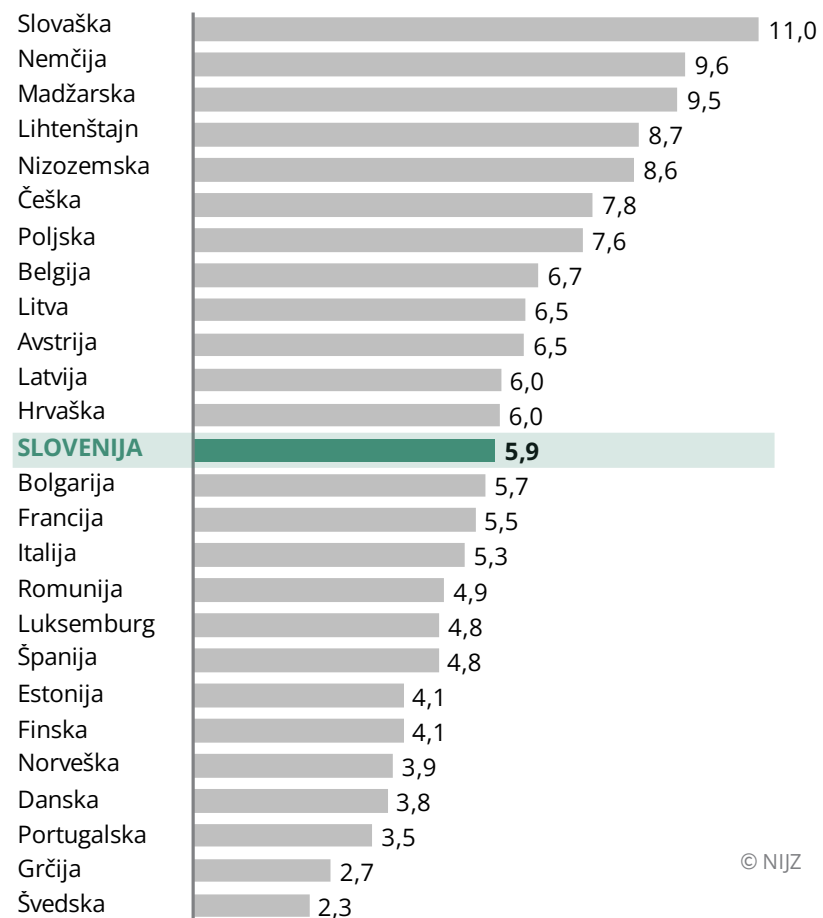


Viri: Podatki zunajbolnišnične zdravstvene statistike (ZUBSTAT) (NIJZ 2)



MEDNARODNE PRIMERJAVE

5.1. Slika 9: **Obisk¹⁾ pri zdravniku na prebivalca**, Slovenija in nekatere države Evrope, 2021



Med evropskimi državami obstajajo velike razlike v številu obiskov zdravnika na prebivalca. Na Slovaškem je to število najvišje in je skoraj petkrat višje kot na Švedskem.

Slovenija se s 5,9 obiska pri zdravniku na prebivalca nahaja v sredinskem delu lestvice evropskih držav.

© NIJZ

¹⁾ Vsi obiski v zdravstvenem varstvu na primarni in sekundarni ravni ter obiski na bolnikovem domu.
Viri: EUROSTAT: <http://ec.europa.eu/eurostat/data/database>, 8. 12. 2023



DEFINICIJE

NAZIV	OKRAJŠAVA	DEFINICIJA	DODATNA POJASNILA	ANGL. IZRAZ
Kurativni obisk nosečnice v primarnem ZV žensk (103)		Kurativni obisk nosečnice v primarnem zdravstvenem varstvu (ZV) žensk je tisti obisk nosečnice pri ginekologu v dispanzerju za ženske, pri katerem ginekolog odkrije ali sumi na določeno bolezen ali stanje (pri nosečnici ali plodu v maternici), zaradi katerega nosečnica ali plod potrebujeta dodatno diagnostično obravnavo, zdravljenje oz. napotitev v bolnišnico ali k specialistu drugega področja.	Podrobnejši opisi so na voljo v Metodoloških navodilih ZUBSTAT (Posredovanje podatkov o obiskih in napotitvah ter o boleznih in stanjih) na spletni strani NIJZ: http://www.nijz.si/ .	Curative visit of a pregnant woman in women's primary healthcare
Namenski preventivni pregled		Namenski preventivni pregled je vezan na ožji cilj ohranjanja zdravja posameznika in skupine (pregled dojenčka v drugem mesecu zaradi ohranjanja dojenja, pregled pred cepljenjem, konziliarni pregled delavca, pregled pred zdraviliškim zdravljenjem, pregled voznikov amaterjev itd.).	Podrobnejši opisi so na voljo v Metodoloških navodilih ZUBSTAT (Posredovanje podatkov o obiskih in napotitvah ter o boleznih in stanjih) na spletni strani NIJZ: http://www.nijz.si/ .	Special purpose preventive examination
Ponovni kurativni obisk (106)		Ponovni kurativni obisk je vsak neposredni stik pacienta z zdravnikom ali diplomirano medicinsko sestro v referenčni ambulanti zaradi nadaljevanja obravnave akutne ali kronične bolezni oziroma stanja, pri čemer ne gre za prvi kurativni obisk zaradi kontrole kronične bolezni.	Podrobnejši opisi so na voljo v Metodoloških navodilih ZUBSTAT (Posredovanje podatkov o obiskih in napotitvah ter o boleznih in stanjih) na spletni strani NIJZ: http://www.nijz.si/ .	Further curative visit
Preventivni obisk		Preventivni obisk (pregled) je aktivni zdravstveni nadzor in spremljanje zdravstvenega stanja posameznika ali določenih skupin prebivalcev.	Preventivni obisk (pregled) se lahko opravi na različnih ravneh in strokovnih področjih zdravstvenega varstva. Vodi se pod različnimi imeni, ki opredeljujejo namen obiska: sistematični pregled dojenčka v 1. mesecu starosti, namenski pregled dojenčka v 2. mesecu starosti, timski posveti zaradi poklicnega svetovanja, posveti s pedagoško službo, konziliarni pregledi delavcev, kontracepcijsko svetovanje itd. Podrobnejši opisi so na voljo v Metodoloških navodilih ZUBSTAT (Posredovanje podatkov o obiskih in napotitvah ter o boleznih in stanjih) na spletni strani NIJZ: http://www.nijz.si/ .	Preventive visit



NAZIV	OKRAJŠAVA	DEFINICIJA	DODATNA POJASNILA	ANGL. IZRAZ
Prvi kurativni obisk (104)		Prvi kurativni obisk je prvi neposredni stik pacienta z zdravnikom zaradi novonastale akutne ali kronične bolezni oziroma stanja ali zaradi akutnega poslabšanja kronične bolezni. Novonastala akutna bolezen in akutno poslabšanje kronične bolezni sta stanji, ki se lahko pojavita večkrat v življenju in ju v poročevalskem sistemu zabeležimo vedno, ko se pojavita. Novonastala kronična bolezen je stanje, ki se pojavi samo enkrat v življenju, zato jo v poročevalskem sistemu zabeležimo samo enkrat, ne glede na poročevalsko obdobje.	Podrobnejši opisi so na voljo v Metodoloških navodilih ZUBSTAT (Posredovanje podatkov o obiskih in napotitvah ter o boleznih in stanjih) na spletni strani NIJZ: http://www.nijz.si/ .	First curative visit
Prvi kurativni obisk zaradi kontrole kronične bolezni (105)		Prvi kurativni obisk zaradi kontrole kronične bolezni je tisti neposredni stik kroničnega pacienta z zdravnikom ali diplomirano medicinsko sestro v referenčni ambulanti, ki se zgodi prvič v koledarskem letu. Namenjen je nadaljevanju že obravnavane kronične bolezni (npr. preverjanje učinkov zdravljenja, nadaljevanje zdravljenja, načrtovanje obdobjnih ali dodatnih diagnostičnih postopkov), katere začetek je bil ugotovljen pred tem na prvem kurativnem obisku.	Podrobnejši opisi so na voljo v Metodoloških navodilih ZUBSTAT (Posredovanje podatkov o obiskih in napotitvah ter o boleznih in stanjih) na spletni strani NIJZ: http://www.nijz.si/ .	First curative visit due to chronic diseases control
Razlog za obisk		Razlog za obisk je razlog, zaradi katerega uporabnik poišče zdravnikovo pomoč. To je ob prvem pregledu ugotovljena bolezen ali stanje, ki jo zabeležimo s štirimestno kodo po MKB-10-AM.	Podrobnejši opisi so na voljo v Metodoloških navodilih ZUBSTAT (Posredovanje podatkov o obiskih in napotitvah ter o boleznih in stanjih) na spletni strani NIJZ: http://www.nijz.si/ .	Cause for a visit
Sistematični pregled		Sistematični pregled je preventivni pregled, predpisan za določena starostna obdobja z natančno predpisanimi vsebinami pregleda, ki so določene na z dokazi podprti zdravstveni problematiki ciljne populacije.	Izjava se z namenom aktivne skrbi za ohranjanje zdravja, pravočasnega odkrivanja zdravstvene problematike in ozaveščanja ciljnih populacij (npr. sistematični pregled pred vstopom v šolo, predhodni pregled delavcev, preventivni pregled za ugotavljanje ogroženosti zaradi bolezni srca in ožilja itd.). Podrobnejši opisi so na voljo v Metodoloških navodilih ZUBSTAT (Posredovanje podatkov o obiskih in napotitvah ter o boleznih in stanjih) na spletni strani NIJZ: http://www.nijz.si/ .	Periodic medical examination



NAZIV	OKRAJŠAVA	DEFINICIJA	DODATNA POJASNILA	ANGL. IZRAZ
Svetovanje (posveti)		Svetovanje (posveti) je aktivnost med izvajalcem zdravstvene dejavnosti (zdravnikom, medicinsko sestro ali drugim zdravstvenim delavcem) in njenim uporabnikom oz. skupino uporabnikov. Njegov namen je doseganje boljšega razumevanja bolezni in stanja ter izboljšanje postopkov zdravljenja, rehabilitacije, samovodenja bolezni itd. Vključuje le obsežnejša svetovanja.	Podrobnejši opisi so na voljo v Metodoloških navodilih ZUBSTAT (Posredovanje podatkov o obiskih in napotitvah ter o boleznih in stanjih) na spletni strani NIJZ: http://www.nijz.si/ .	Counselling
Timska obravnava		Timska obravnava (šolskega novince, šolarja zaradi poklicnega svetovanja, otroka in mladostnika zaradi težav v telesnem, duševnem in družbenem razvoju) je aktivnost interdisciplinarnega tima, ki obravnava zdravstveno problematiko uporabnika z več strokovnih področij in priporoča (svetuje) najbolj optimalno rešitev oziroma izvede nadaljnje postopke.	Podrobnejši opisi so na voljo v Metodoloških navodilih ZUBSTAT (Posredovanje podatkov o obiskih in napotitvah ter o boleznih in stanjih) na spletni strani NIJZ: http://www.nijz.si/ .	Team consultation
Zdravstveno varstvo na primarni ravni		Zdravstveno varstvo na primarni ravni je tista oblika organiziranosti zdravstvene dejavnosti, ki je dostopna brez napotnice in pri kateri gre praviloma za prvi stik uporabnika z zdravstveno službo. Zajema dejavnost splošne in družinske medicine, zdravstveno varstvo predšolskih otrok, zdravstveno varstvo šolskih otrok in mladine, zdravstveno varstvo žensk, dejavnost medicine dela, prometa in športa, zobozdravstveno dejavnost, patronažno zdravstveno dejavnost, dežurno službo in nujno medicinsko pomoč.	Vir podatkov so poročila iz dejavnosti osnovnega zdravstvenega varstva, ki so od leta 1997 dalje računalniško podprta s programom ZUBSTAT (Zunajbolnišnična zdravstvena statistika). ZUBSTAT ne vključuje patronažne in zobozdravstvene dejavnosti. Poročajo javni in zasebni izvajalci zdravstvenega varstva. Podrobnejša metodološka pojasnila so objavljena v Metodoloških navodilih ZUBSTAT na spletni strani NIJZ: http://www.nijz.si/ .	Primary level healthcare



SEZNAM SLIK

5.1. Slika 1: Preventivni in kurativni obiski v zunajbolnišničnem zdravstvenem varstvu , na primarni ravni, Slovenija, 2013–2022 ¹⁾	2
5.1. Slika 2: Preventivni in kurativni obiski v zunajbolnišničnem zdravstvenem varstvu na primarni ravni, Slovenija, 2022 in odmik od leta 2021.....	3
5.1. Slika 3: Preventivni in kurativni obiski v zunajbolnišničnem zdravstvenem varstvu na primarni ravni , po starostnih skupinah, Slovenija, 2022.....	4
5.1. Slika 4: Preventivni in kurativni obiski v zunajbolnišničnem zdravstvenem varstvu na primarni ravni , po starostnih skupinah, Slovenija, 2013–2022 ¹⁾	5
5.1. Slika 5: Preventivni obiski¹⁾ v zunajbolnišničnem zdravstvenem varstvu na primarni ravni , Slovenija, 2022 in odmik od leta 2013.....	6
5.1. Slika 6: Kurativni obiski v zunajbolnišničnem zdravstvenem varstvu na primarni ravni, Slovenija, 2013–2022 ¹⁾	10
5.1. Slika 7: Ugotovljene bolezni in stanja (diagnoza ob prvem obisku) v zunajbolnišničnem zdravstvenem varstvu na primarni ravni po najpogostejših poglavjih MKB-10-AM ¹⁾ in starostnih skupinah, Slovenija, 2022.....	15
5.1. Slika 8: Ugotovljene bolezni in stanja (diagnoza ob prvem obisku) v zunajbolnišničnem zdravstvenem varstvu na primarni ravni po izbranih poglavjih MKB-10-AM in statističnih regijah, Slovenija, 2022.....	21
5.1. Slika 9: Obisk¹⁾ pri zdravniku na prebivalca , Slovenija in nekatere države Evrope, 2021.....	22

SEZNAM TABEL

5.1. Tabela 1: Obiski v zunajbolnišničnem zdravstvenem varstvu na primarni ravni, Slovenija, 2013–2022.....	3
5.1. Tabela 2: Obiski v zunajbolnišničnem zdravstvenem varstvu na primarni ravni po starostnih skupinah, Slovenija, 2022.....	4
5.1. Tabela 3: Preventivni obiski¹⁾ v zunajbolnišničnem zdravstvenem varstvu na primarni ravni , Slovenija, 2013–2022 ²⁾	6
5.1. Tabela 4: Preventivni obiski¹⁾ v zunajbolnišničnem zdravstvenem varstvu na primarni ravni po vrstah obiskov in starostnih skupinah, Slovenija, 2022.....	7
5.1. Tabela 5: Preventivni pregledi za ugotavljanje dejavnikov tveganja in ogroženosti zaradi kroničnih nenalezljivih bolezni¹⁾ v zunajbolnišničnem zdravstvenem varstvu na primarni ravni po spolu, Slovenija, 2022.....	8
5.1. Tabela 6: Preventivni obiski žensk v zdravstvenem varstvu žensk na primarni ravni¹⁾ po starostnih skupinah, Slovenija, 2022.....	9
5.1. Tabela 7: Kurativni in hišni obiski v zunajbolnišničnem zdravstvenem varstvu na primarni ravni po spolu, Slovenija, 2022.....	10
5.1. Tabela 8: Kurativni in hišni obiski ter svetovanje v zunajbolnišničnem zdravstvenem varstvu na primarni ravni po starostnih skupinah, Slovenija, 2022 ...	11
5.1. Tabela 9: Ugotovljene bolezni in stanja (diagnoza ob prvem obisku) v zunajbolnišničnem zdravstvenem varstvu na primarni ravni po poglavjih MKB-10-AM in spolu, Slovenija, 2022.....	12
5.1. Tabela 10: Ugotovljene bolezni in stanja (diagnoza ob prvem obisku) v zunajbolnišničnem zdravstvenem varstvu na primarni ravni po poglavjih MKB-10-AM in starostnih skupinah, Slovenija, 2022.....	13
5.1. Tabela 11: Ugotovljene bolezni in stanja (diagnoza ob prvem obisku) v zunajbolnišničnem zdravstvenem varstvu na primarni ravni po poglavjih MKB-10-AM in starostnih skupinah, Slovenija, 2021.....	14
5.1. Tabela 12: Obiski v zunajbolnišničnem zdravstvenem varstvu na primarni ravni po statističnih regijah ¹⁾ , Slovenija, 2022.....	16
5.1. Tabela 13: Preventivni obiski¹⁾ v zunajbolnišničnem zdravstvenem varstvu na primarni ravni po statističnih regijah , Slovenija, 2022.....	17
5.1. Tabela 14: Kurativni obiski v zunajbolnišničnem zdravstvenem varstvu na primarni ravni po statističnih regijah , Slovenija, 2022.....	18



5.1. Tabela 15: Ugotovljene bolezni in stanja (diagnoza ob prvem obisku) v zunajbolnišničnem zdravstvenem varstvu na primarni ravni po poglavjih MKB-10-AM in statističnih regijah, Slovenija, 2022.....	19
5.1. Tabela 16: Ugotovljene bolezni in stanja (diagnoza ob prvem obisku) v zunajbolnišničnem zdravstvenem varstvu na primarni ravni po poglavjih MKB-10-AM in statističnih regijah, Slovenija, 2022.....	20