

2. ZDRAVSTVENO STANJE PREBIVALSTVA





2.2. PORODI IN ROJSTVA

Leta 2022 je bilo v Sloveniji 17.257 porodov oziroma 17.476 rojstev. Rodilo se je 17.381 živorojenih otrok, od tega 51 % dečkov in 49 % deklic. Med živorojenimi je bilo 98 % enojčkov ter 2 % otrok iz večplodnih nosečnosti. Nataliteta in celokupna stopnja rodnosti sta v primerjavi z letom 2021 upadli. Z 8,2 živorojenih otrok na 1.000 prebivalcev sodimo pod povprečje članic EU. Celokupna stopnja rodnosti je po dolgoletnem trendu naraščanja nekoliko upadla, a je še vedno rahlo nad povprečjem članic EU, ne zadošča pa za naravno obnavljanje prebivalstva.

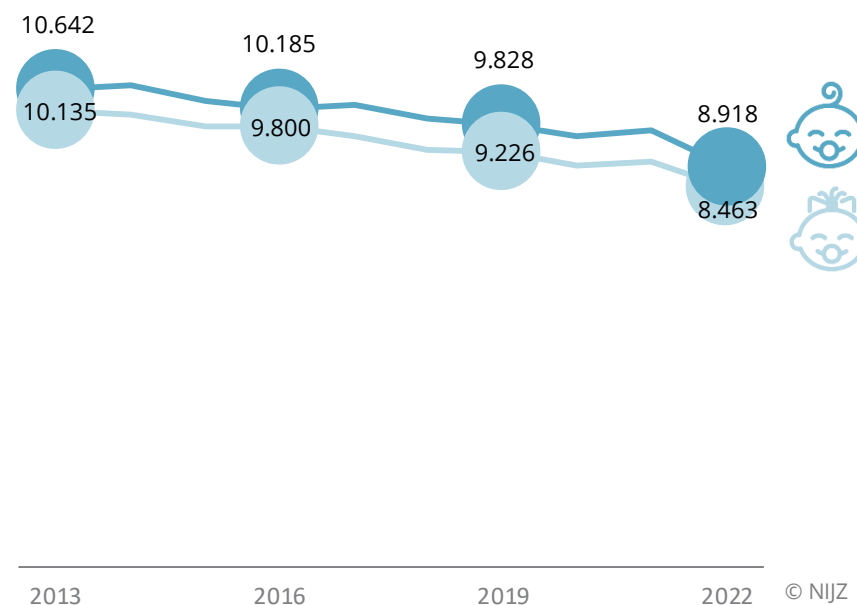
Zdravje v času nosečnosti, poroda in zgodnjega otroštva ključno vpliva na zdravje v odrasli dobi, zato predstavlja temelj zdravja prebivalstva.

Prezgodnji porod in nizka porodna teža sta v razvitem svetu med najpomembnejšimi vzroki obolevnosti in umrljivosti novorojenčkov. V letu 2022 je bilo v Sloveniji 0,9 odstotka živorojenih otrok rojenih s porodno težo, nižjo od 1.500 gramov ter 4,2 odstotkov s težo med 1.500 in 2.499 grami, kar je primerljivo s predhodnimi leti.

Perinatalna umrljivost je eden najpomembnejših kazalnikov zdravja in zdravstvenega varstva mater in novorojenčkov ter populacije nasploh. Perinatalna umrljivost otrok, težkih 1.000 gramov in več, je leta 2022 znašala 3,1 na 1.000 rojstev. Perinatalna umrljivost ne glede na porodno težo otroka pa je bila 6,9 na 1.000 rojstev. Kar 78 % perinatalne umrljivosti je predstavljala mrtvorojenost.

V Sloveniji je v zadnjih dveh desetletjih zelo porasel delež otrok, rojenih s carskim rezom. V zadnjih letih ne beležimo več tako strmega trenda naraščanja deleža carskih rezov, je pa na ta način že rojen več kot vsak peti otrok, a se še vedno uvrščamo pod povprečje članic EU.

2.2. Slika 1: **Živorojeni**, po spolu, Slovenija, 2013–2022



Viri: Perinatalni informacijski sistem Republike Slovenije (NIJZ 17)

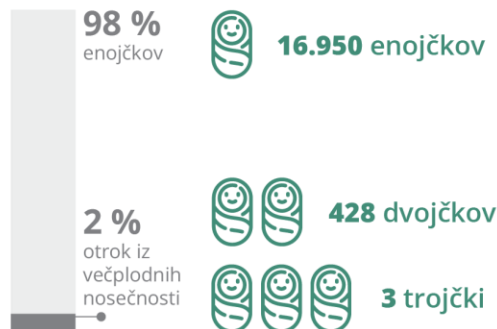
© NIJZ



PORODI IN ROJSTVA V LETU 2022

Rodilo se je

 **17.381** živorojenih otrok



Četvorčki so bili nazadnje rojeni v letu 2013.

ŽIVOROJENI



Najvišja stopnja rodnosti je značilna za ženske v starosti od 25 do 34 let. Rodile so **dve tretjini vseh živorojenih otrok.**

% živorojenih po starosti matere

do 24 let:	11,3 %
25-34 let:	66,5 %
35 + let:	22,2 %



2.2. Tabela 1: *Porodi, rojstva, živorojeni in nataliteta, Slovenija, 2013–2022*

	2013	2014	2015	2016	2017	2018	2019	2020	2021	2022
Porodi	20.509	20.508	19.887	19.697	19.592	18.990	18.794	18.329	18.566	17.257
Rojstva	20.875	20.857	20.280	20.083	19.947	19.329	19.141	18.628	18.826	17.476
Živorajeni										
Dečki	10.642	10.720	10.368	10.185	10.282	9.984	9.828	9.573	9.697	8.918
Deklice	10.135	10.048	9.813	9.800	9.566	9.261	9.226	8.941	9.031	8.463
SKUPAJ	20.777	20.768	20.181	19.985	19.848	19.245	19.054	18.514	18.728	17.381
Živorajeni										
Enojčki	20.055	20.079	19.409	19.229	19.148	18.576	18.373	17.932	18.218	16.950
Dvojčki ¹⁾	712	680	764	750	697	660	675	579	507	428
Trojčki ¹⁾	6	9	8	6	3	9	6	3	3	3
Četvorčki ¹⁾	4	-	-	-	-	-	-	-	-	-
SKUPAJ	20.777	20.768	20.181	19.985	19.848	19.245	19.054	18.514	18.728	17.381
Živorajeni na 1.000 prebivalcev	10,1	10,1	9,8	9,7	9,6	9,3	9,1	8,8	8,9	8,2

Četvorčki so bili rojeni v letih 2003, 2010 in 2013.

¹⁾ V primeru večplodne nosečnosti štejemo vsakega izmed dvojčkov (A, B), trojčkov (A, B, C) ali četvorčkov (A, B, C, D) posebej (npr. št. 700 pri dvojčkih pomeni 350 parov).
Viri: Perinatalni informacijski sistem Republike Slovenije (NIJZ 17)

V letu 2022 se je **rodilo 17.476 otrok**, kar predstavlja sedem odstotkov otrok manj, kot leto poprej, posledično je **rahlo upadla** tudi nataliteta.



2.2. Tabela 2: Živorojeni po starosti matere in starostno specifična stopnja rodnosti, Slovenija, 2013–2022

Živorojeni	2013	2014	2015	2016	2017	2018	2019	2020	2021	2022
Starost matere										
<20 let	219	231	204	182	179	169	204	194	161	154
20-24	2.419	2.213	2.100	1.976	2.072	2.037	1.995	1.937	1.867	1.814
25-29	7.076	7.040	6.756	6.609	6.365	5.988	5.755	5.709	5.858	5.436
30-34	7.485	7.433	7.329	7.229	7.154	6.928	6.797	6.644	6.810	6.119
35-39	3.052	3.316	3.187	3.316	3.375	3.428	3.532	3.278	3.308	3.146
40-44	501	507	581	640	670	653	739	723	700	668
45+	25	28	24	33	33	42	32	29	24	44
SKUPAJ	20.777	20.768	20.181	19.985	19.848	19.245	19.054	18.514	18.728	17.381
Število živorojenih otrok na 1.000 žensk v starostni skupini (stopnja rodnosti)										
Starost matere										
<20 let	4,6	5,0	4,5	4,0	4,0	3,8	4,5	4,3	3,5	3,3
20-24	42,6	41,4	40,5	39,5	42,0	42,1	41,6	40,5	38,9	38,1
25-29	106,3	109,0	108,2	108,5	109,6	108,5	107,0	108,3	113,4	105,4
30-34	101,1	103,5	104,1	106,3	107,8	106,1	105,6	106,2	110,1	102,5
35-39	41,5	44,6	42,6	44,5	45,7	46,9	49,1	46,2	47,8	46,3
40-44	7,1	7,2	8,2	8,8	9,1	8,9	9,9	9,6	9,3	8,9
45+	0,3	0,4	0,3	0,5	0,5	0,6	0,5	0,4	0,3	0,6
SKUPAJ	44,5	45,5	44,8	45,1	45,5	44,7	44,5	43,4	44,0	41,1

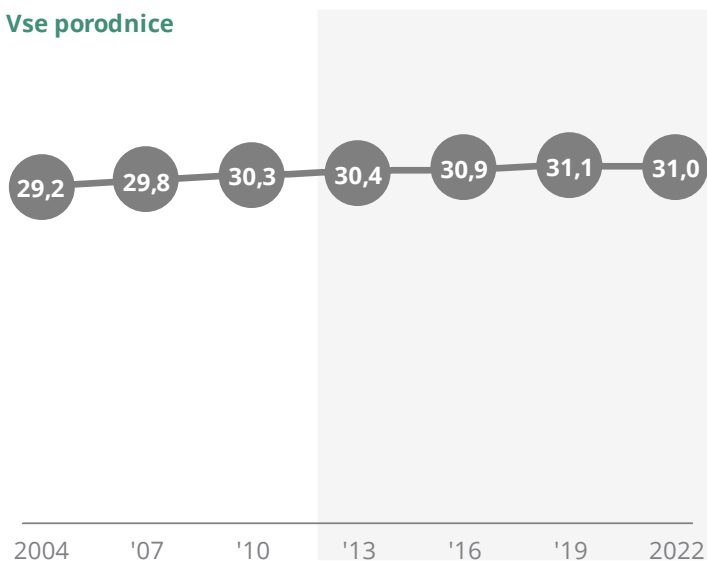
Viri: Perinatalni informacijski sistem Republike Slovenije (NIJZ 17)

Najvišja stopnja rodnosti je značilna za **ženske** v starosti **od 25 do 34 let**. V letu 2022 so ženske iz omenjenih starostnih skupin rodile **dve tretjini vseh otrok**. V zadnjih treh letih pada stopnja rodnosti žensk po 40. letu starosti, ki je naraščala do leta 2019.

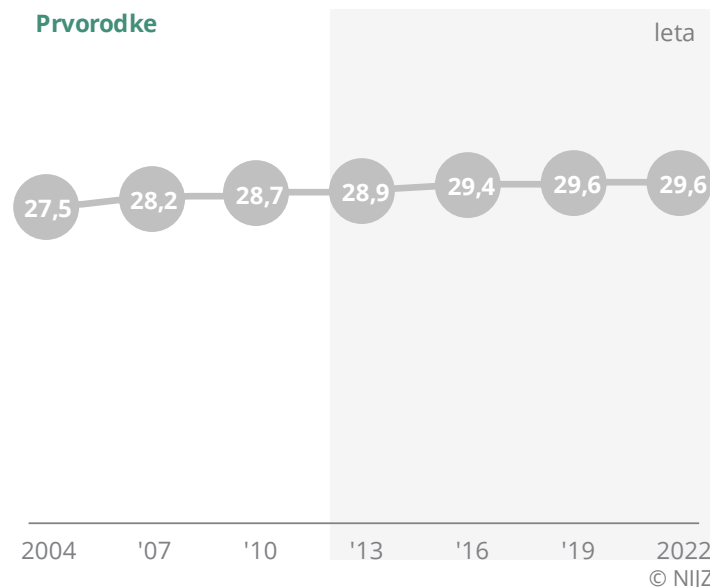


2.2. Slika 2: **Povprečna starost matere ob porodu**, Slovenija, 2004–2022

Vse porodnice



Prvorodke

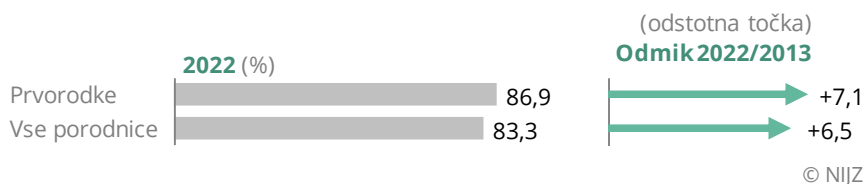


Povprečna starost porodnic je v zadnjem desetletju **porasla** iz 30,4 leta v letu 2013 **na 31,0 let v letu 2022**.

Povprečna starost prvorođek je slabo leto in pol nižja.

Viri: Perinatalni informacijski sistem Republike Slovenije (NIJZ 17)

2.2. Slika 3: **Prisotnost očeta ob porodu**, Slovenija, 2022 in odmik od 2013



Viri: Perinatalni informacijski sistem Republike Slovenije (NIJZ 17)



Očetje so bili prisotni pri

83 % porodov

Prisotnost očeta pri porodu je v zadnjem desetletju še porasla.



2.2. Tabela 3: Živorojeni in mrtvorojeni z nizko in zelo nizko porodno težo po starosti matere, Slovenija, 2013–2022

Starost matere	Status otroka	Porodna teža	2013	2014	2015	2016	2017	2018	2019	2020	2021	2022	
<20 let	Živorojeni	1.500-2.499 g	16	24	17	11	16	15	13	13	17	14	
		do 1.499 g	-	3	3	2	3	1	3	2	0	3	
	Mrtvorojeni	1.500-2.499 g	-	-	-	1	-	-	-	-	-	0	0
		do 1.499 g	1	-	-	-	-	-	-	-	-	1	1
20-24	Živorojeni	1.500-2.499 g	109	110	110	103	123	104	100	96	84	63	
		do 1.499 g	19	21	17	9	25	22	12	14	11	10	
	Mrtvorojeni	1.500-2.499 g	1	2	2	2	4	3	5	2	1	2	
		do 1.499 g	7	5	12	8	8	2	7	4	6	6	
25-29	Živorojeni	1.500-2.499 g	323	322	324	297	313	305	238	252	230	201	
		do 1.499 g	77	62	58	77	47	45	42	42	36	47	
	Mrtvorojeni	1.500-2.499 g	6	9	8	8	6	5	2	7	9	6	
		do 1.499 g	14	14	15	11	22	19	18	23	18	21	
30-34	Živorojeni	1.500-2.499 g	375	378	382	421	390	365	321	281	298	235	
		do 1.499 g	89	85	64	70	74	59	48	61	53	52	
	Mrtvorojeni	1.500-2.499 g	10	6	6	10	6	5	9	5	2	10	
		do 1.499 g	13	21	24	22	17	17	20	28	14	13	
35-39	Živorojeni	1.500-2.499 g	221	220	191	220	207	203	203	185	183	168	
		do 1.499 g	44	54	45	45	38	33	49	43	43	36	
	Mrtvorojeni	1.500-2.499 g	7	4	3	2	3	2	4	6	3	2	
		do 1.499 g	13	12	11	5	10	13	10	13	17	10	

Se nadaljuje na naslednji strani.



Nadaljevanje s prejšnje strani.

Starost matere	Status otroka	Porodna teža	2013	2014	2015	2016	2017	2018	2019	2020	2021	2022
40+	Živorojeni	1.500-2.499 g	39	39	61	56	62	53	77	54	58	42
		do 1.499 g	7	5	15	7	15	15	18	12	10	13
	Mrtvorojeni	1.500-2.499 g	1	-	-	1	-	-	-	2	1	2
		do 1.499 g	2	2	1	-	1	4	3	4	5	7
SKUPAJ	Živorojeni	1.500-2.499 g	1.083	1.093	1.085	1.108	1.111	1.045	952	881	870	723
		do 1.499 g	236	230	202	210	202	175	172	174	153	161
	Mrtvorojeni	1.500-2.499 g	25	21	19	24	19	15	20	22	16	22
		do 1.499 g	50	54	63	46	58	55	58	72	61	58

Viri: Perinatalni informacijski sistem Republike Slovenije (NIJZ 17)

2.2. Tabela 4: *Mrtvorojenost in umrljivost dojenčkov po starosti, ne glede na porodno težo, Slovenija, 2013–2022*

	2013	2014	2015	2016	2017	2018	2019	2020	2021	2022
Mrtvorojeni	98	89	99	98	99	84	87	114	98	95
Mrvorojenost	4,7	4,3	4,9	4,9	5,0	4,3	4,5	6,1	5,2	5,4
Umrli 0-6 dni	29	18	12	18	18	18	15	19	22	25
Zgodnja neonatalna umrljivost	1,4	0,9	0,6	0,9	0,9	0,9	0,8	1,0	1,2	1,4
Mrtvorojeni in umrli 0-6 dni	127	107	111	116	117	102	102	133	120	120
Perinatalna umrljivost	6,1	5,1	5,5	5,8	5,9	5,3	5,3	7,1	6,4	6,9
Umrli 7-27 dni	10	9	5	10	9	10	10	8	4	3
Pozna neonatalna umrljivost	0,5	0,4	0,2	0,5	0,5	0,5	0,5	0,4	0,2	0,2
Umrli 0-27 dni	39	27	17	28	27	28	25	27	26	28
Neonatalna umrljivost	1,9	1,3	0,8	1,4	1,4	1,5	1,3	1,5	1,4	1,6
Umrli 28-365 dni	23	12	16	13	15	5	15	14	9	16
Postneonatalna umrljivost	1,1	0,6	0,8	0,7	0,8	0,3	0,8	0,8	0,5	0,9
Umrli dojenčki	62	39	33	41	42	33	40	41	35	44
Umrlijivost dojenčkov	3,0	1,9	1,6	2,1	2,1	1,7	2,1	2,2	1,9	2,5

Viri:

Perinatalni informacijski sistem Republike Slovenije (NIJZ 17)

Zdravniško poročilo o umrli osebi (NIJZ 46)

Zaradi nizkih absolutnih števil beležimo v Sloveniji precejšnja letna nihanja v stopnjah umrljivosti dojenčkov. Mrtvorojenost in perinatalna umrljivost sta bili v letu 2022 višji kot leta 2021 in nekoliko nad večletnim povprečjem.



REGIONALNE PRIMERJAVE

2.2. Tabela 5: **Porodi, rojstva, živorojeni in nataliteta** po statističnih regijah, Slovenija, 2022

	Pomurska	Podravska	Koroška	Savinjska	Zasavska	Posavska	Jugovzhodna Slovenija	Osrednjeslovenska	Gorenjska	Primorsko-notranjska	Goriška	Obalno-kraška	SLOVENIJA
Porodi	834	2.367	595	2.196	430	605	1.379	4.792	1.919	430	905	805	17.257
Rojstva	844	2.409	603	2.221	432	611	1.398	4.845	1.942	438	915	818	17.476
Živorojeni													
Dečki	462	1.180	305	1.141	219	314	711	2.438	1.007	220	484	437	8.918
Deklice	374	1.213	298	1.068	212	295	680	2.383	921	216	427	376	8.463
SKUPAJ	836	2.393	603	2.209	431	609	1.391	4.821	1.928	436	911	813	17.381
Živorojeni													
Enojčki	816	2.311	587	2.159	427	597	1.353	4.717	1.885	420	891	787	16.950
Dvojčki ¹⁾	20	82	16	50	4	12	38	101	43	16	20	26	428
Trojčki ¹⁾	-	-	-	-	-	-	-	3	-	-	-	-	3
Četvorčki ¹⁾	-	-	-	-	-	-	-	-	-	-	-	-	-
SKUPAJ	836	2.393	603	2.209	431	609	1.391	4.821	1.928	436	911	813	17.381
Živorojeni na 1.000 prebivalcev	7,3	7,3	8,5	8,5	7,6	8,0	9,5	8,7	9,1	8,2	7,7	6,9	8,2

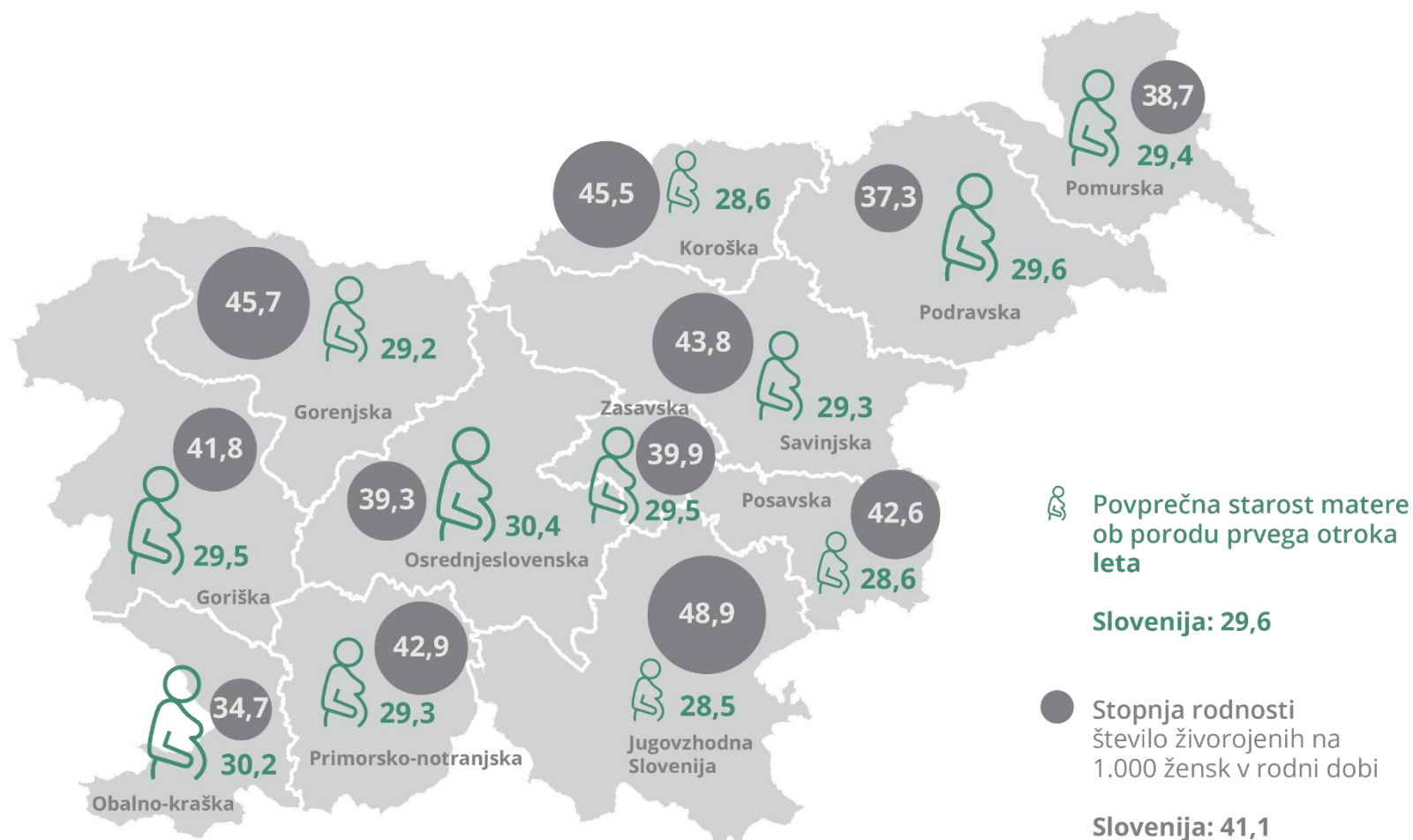
¹⁾ V primeru večplodne nosečnosti štejemo vsakega izmed dvojčkov (A, B), trojčkov (A, B, C) ali četvorčkov (A, B, C, D) posebej (npr. št. 700 pri dvojčkih pomeni 350 parov).
Vir: Perinatalni informacijski sistem Republike Slovenije (NIJZ 17)

Nataliteta je bila v letu 2022:

- najnižja v obalno-kraški regiji ter
- najvišja v jugovzhodni Sloveniji.



2.2. Slika 4: Povprečna starost matere ob porodu prvega otroka ter stopnja rodnosti, po statističnih regijah, Slovenija 2022



Viri: Perinatalni informacijski sistem Republike Slovenije (NIJZ 17)



2.2. Tabela 6: Živorojeni po starosti matere in starostno specifična stopnja rodnosti, po statističnih regijah, Slovenija, 2022

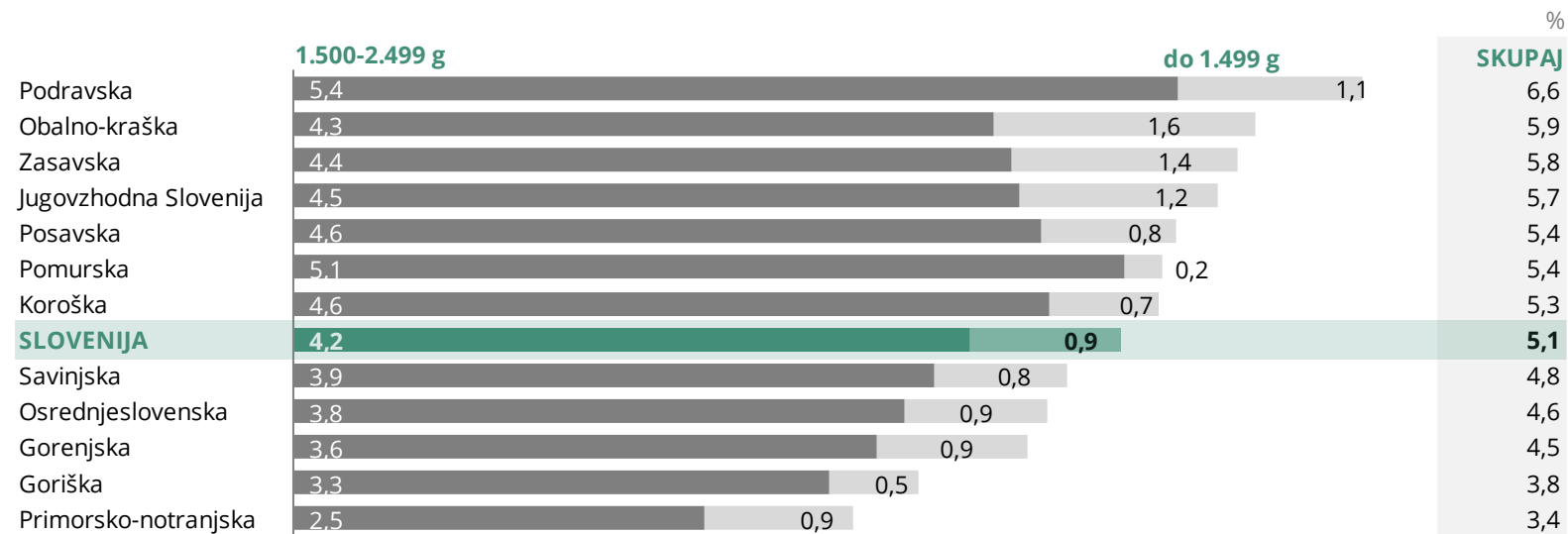
Živorojeni	Pomurska	Podravska	Koroška	Savinjska	Zasavska	Posavska	Jugovzhodna Slovenija	Osrednjeslovenska	Gorenjska	Primorsko-notranjska	Goriška	Obalno-kraška	SLOVENIJA
Starost matere													
<20 let	12	22	4	11	5	14	40	26	11	4	1	4	154
20-24	74	239	85	260	41	81	186	420	201	52	90	85	1.814
25-29	298	757	200	750	141	189	412	1.363	669	129	309	219	5.436
30-34	289	865	199	765	160	213	480	1.721	670	149	317	291	6.119
35-39	135	432	96	357	72	89	226	1.025	317	85	149	163	3.146
40-44	27	72	17	64	11	22	43	249	57	16	42	48	668
45+	1	6	2	2	1	1	4	17	3	1	3	3	44
SKUPAJ	836	2.393	603	2.209	431	609	1.391	4.821	1.928	436	911	813	17.381
Število živorojenih otrok na 1.000 žensk v starostni skupini (stopnja rodnosti)													
Starost matere													
<20 let	5,0	3,1	2,6	1,9	4,4	8,3	12,1	2,0	2,2	3,4	0,4	1,7	3,3
20-24	38,7	32,7	67,6	55,5	36,9	58,0	67,3	23,9	45,7	57,6	48,7	34,2	38,1
25-29	115,7	97,6	124,9	123,2	109,6	114,2	113,0	88,1	131,3	110,4	117,8	83,8	105,4
30-34	99,1	97,1	105,4	107,2	100,9	100,7	111,7	101,6	110,1	101,3	101,2	90,6	102,5
35-39	38,9	41,6	44,9	43,0	38,8	38,7	47,7	54,1	46,5	48,6	43,7	42,0	46,3
40-44	6,6	6,3	7,3	6,8	5,7	8,8	8,6	12,0	7,7	8,7	10,3	10,6	8,9
45+	0,2	0,5	0,8	0,2	0,5	0,4	0,8	0,9	0,4	0,5	0,7	0,7	0,6
SKUPAJ	38,7	37,3	45,5	43,8	39,9	42,6	48,9	39,3	45,7	42,9	41,8	34,7	41,1

Viri: Perinatalni informacijski sistem Republike Slovenije (NIJZ 17)

Stopnja rodnosti mladostnic je v Sloveniji nizka. Negativno izstopa predvsem jugovzhodna Slovenija, kjer je ta stopnja v letu 2022 skoraj 4-krat višja od slovenskega povprečja.



2.2. Slika 5: Živorojeni z nizko in zelo nizko porodno težo po statističnih regijah, Slovenija, 2022



© NIJZ

Viri: Perinatalni informacijski sistem Republike Slovenije (NIJZ 17)



MEDNARODNE PRIMERJAVE

2.2. Tabela 7: *Izbrani kazalniki reproduktivnega zdravja, Slovenija in EU, 2012–2021*

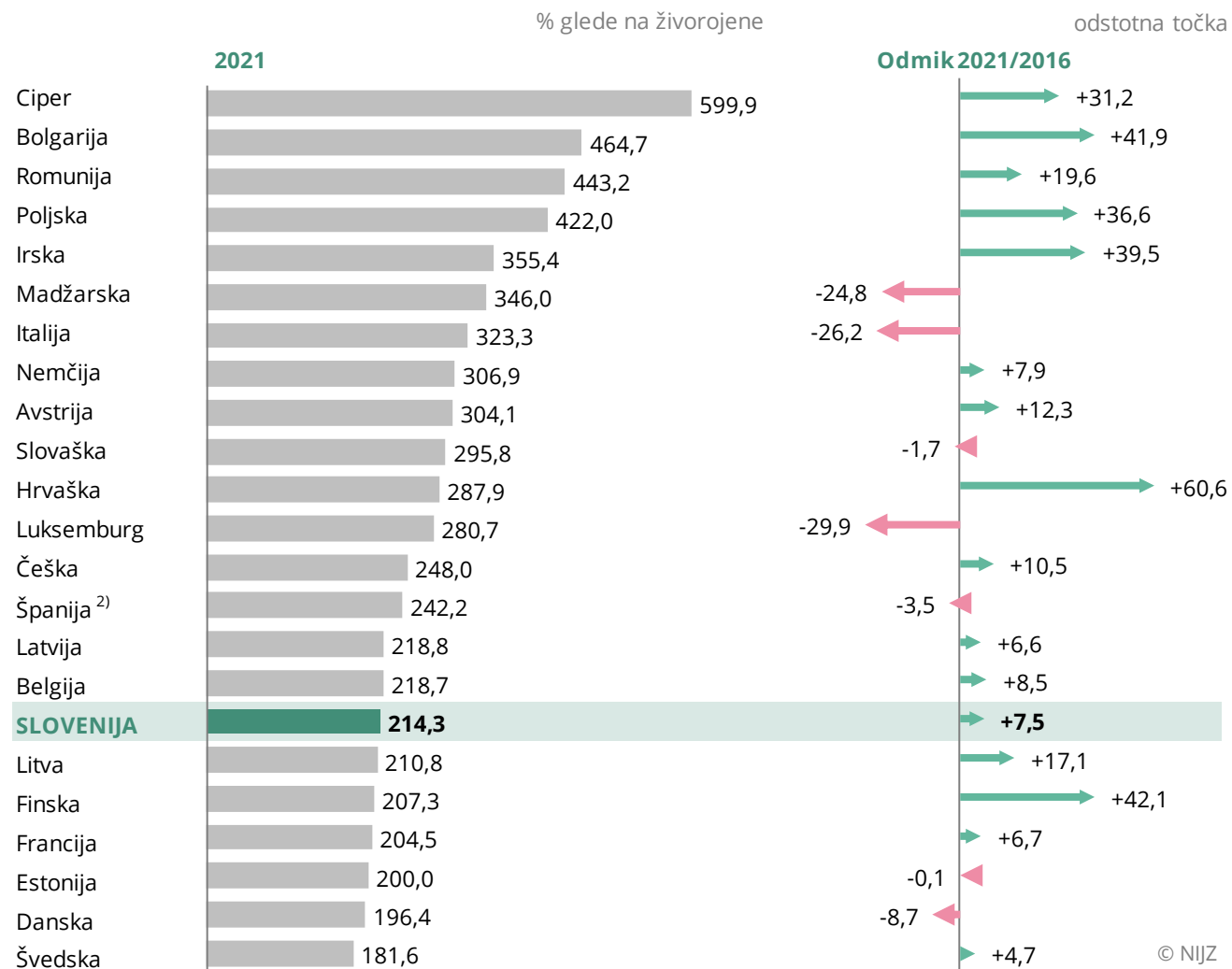
	2012	2013	2014	2015	2016	2017	2018	2019	2020	2021
Živorojeni na 1.000 prebivalcev										
Slovenija	10,7	10,3	10,2	10,0	9,7	9,6	9,3	9,1	8,8	8,9
EU	9,9	9,6	9,8	9,7	9,8	9,6	9,4	9,3	9,1	9,1
Perinatalne smrti ≥ 1.000 g na 1.000 rojstev										
Slovenija ¹⁾	2,4	3,3	2,2	2,9	3,5	3,1	2,3	2,2	3,4	3,5
EU	5,7	5,6	5,5	5,6	5,6	5,5	5,3	5,4	5,3	5,4
% živorojenih s porodno težo ≥ 2.500 g										
Slovenija	94,0	93,7	93,6	93,6	93,4	93,0	93,7	94,1	94,3	94,5
EU	92,7	92,8	92,8	92,8	92,9	93,0	93,5	93,5	93,6	93,6

¹⁾ Podatek leta 2020 za Slovenijo – vir: NIJZ

Viri: WHO Regional Office for Europe, WHO European Data Warehouse, 14. 11. 2023



2.2. Slika 6: **Carski rezi**¹⁾, Slovenija in nekatere države EU, 2021 in odmik od 2016



¹⁾ Preračun podatkov: NIJZ.

²⁾ Ni podatka za leto 2015.

Viri: Eurostat; <http://ec.europa.eu/eurostat/data/database>; 16. 11. 2022



DEFINICIJE

NAZIV	OKRAJŠAVA	DEFINICIJA	DODATNA POJASNILA	ANGL. IZRAZ
Mrtvorojeni		Mrtvorojeni je otrok, ki je bil rojen oziroma izločen iz materinega telesa brez znakov življenja (ni dihal, ni gibal, srce mu ni utripalo) in je ob porodu tehtal najmanj 500 g ali je nosečnost trajala 22 tednov ali pa je bila dolžina njegovega telesa najmanj 25 centimetrov. V primeru, da se pri multipli nosečnosti (nosečnost z dvojčki, trojčki) eden izmed otrok rodi kot živorojen, štejemo med mrtvorojene tudi njegov mrtvorojeni par, kljub temu da je lažji od 500 g.	V PIS RS so prikazani mrtvorojeni s porodno težo 500 g in več (in/ali gestacijska starost 22 tednov in več in/ali dolžina telesa 25 cm in več). Izjema so prijave mrtvorojenih plodov multiplih nosečnosti. V primeru, da se rodi eden izmed dvojčkov (ali trojčkov) kot živorojen, prijavimo njegov par, kljub temu da je mrtvorojen (pogosto maceriran) in lažji od 500 g, kot porod. Podrobnejša metodološka pojasnila so objavljena na spletni strani NIJZ: http://www.nijz.si/	A stillbirth
Mrtvorojenost ali mrtvorojeni na 1.000 rojstev		Mrtvorojenost ali mrtvorojeni na 1.000 rojstev je razmerje med številom mrtvorojenih, ne glede na porodno težo, in številom rojstev (živorojenih in mrtvorojenih) v koledarskem letu, pomnoženo s 1.000.	Mrtvorojenost = (število mrtvorojenih x 1.000) / število rojstev	Stillbirth rate
Nataliteta ali živorojeni na 1.000 prebivalcev		Nataliteta ali živorojeni na 1.000 prebivalcev je razmerje med številom živorojenih otrok v koledarskem letu in številom prebivalstva sredi istega leta na določenem območju, pomnoženo s 1.000.	Nataliteta = (število živorojenih otrok x 1.000) / število prebivalcev	Birth rate or live births per 1.000 population
Neonatalna umrljivost ali umrli 0–27 dni na 1.000 živorojenih		Neonatalna umrljivost ali umrli 0–27 dni na 1.000 živorojenih je razmerje med številom umrlih v roku 27 dni po rojstvu in številom živorojenih v istem koledarskem letu, pomnoženo s 1.000.	Neonatalna umrljivost = (število umrlih 0–27 dni x 1.000) / število živorojenih otrok	Neonatal mortality or deaths 0–27 days per 1.000 live births
Nizka porodna teža		Porodno težo opredelimo kot nizko, če novorojenček ob rojstvu tehta manj kot 2.500 g.		Low birth weight
Perinatalni informacijski sistem RS	PIRS RS	Perinatalni informacijski sistem RS (PIS RS) je samostojni zdravstveni letni register rojstev v slovenskem prostoru, v katerega se od leta 1987 beležijo porodi in rojstva v vseh 14 porodnišnicah ter porodi zunaj porodnišnic (to je na domu,	V PIS RS se beleži: - vse porode živorojenih novorojenčkov, ne glede na porodno težo, in	Perinatal information system of the Republic of Slovenia (acronym: PIS RS)



NAZIV	OKRAJŠAVA	DEFINICIJA	DODATNA POJASNILA	ANGL. IZRAZ
		na poti v porodnišnico, v porodnih centrih in drugo), s strokovno pomočjo ali brez nje. Zdravstveni statistični podatki o številu rojstev, živorojenih in umrlih, iz PIS RS se nekoliko razlikujejo od podatkov Statističnega urada RS zaradi različne metodologije primarnega zajema in definicij opazovanih dogodkov ter zaradi preverjanja podatkov o bivališču.	- vse porode mrtvorojenih s porodno težo 500 g in več ali gestacijsko starostjo 22 tednov in več). Izjema so prijave mrtvorojenih plodov multiplih nosečnosti. V primeru, da se rodi eden izmed dvojčkov (ali trojčkov) kot živorojen, prijavimo njegov par, kljub temu, da je mrtvorojen in lažji od 500 gramov, kot porod. Podrobnejša metodološka pojasnila so objavljena na spletni strani NIJZ: http://www.nijz.si/	
Perinatalna umrljivost ali mrtvorojeni in umrli 0–6 dni na 1.000 rojstev		Perinatalna umrljivost ali mrtvorojeni in umrli 0–6 dni na 1.000 rojstev je razmerje med številom mrtvorojenih in umrlih v roku 6 dni po rojstvu ter številom živorojenih v istem koledarskem letu, pomnoženo s 1.000.	Perinatalna umrljivost = ((število mrtvorojenih + umrlih 0–6 dni) x 1.000) / število rojstev	Early neonatal mortality or stillbirths & deaths 0–6 days per 1.000 births
Perinatalna umrljivost nad 1.000 g na 1.000 rojstev		Perinatalna umrljivost (smrti) nad 1.000 g na 1.000 rojstev je razmerje med številom perinatalnih smrti otrok, težkih 1.000 g in več (seštevku mrtvorojenih, težkih 1.000 g in več, ter umrlih v roku 6 dni po rojstvu, težkih 1.000 g in več), ter številom vseh rojenih, težkih 1.000 g in več, v istem koledarskem letu, pomnoženo s 1.000.	Perinatalna umrljivost nad 1.000 g na 1.000 rojstev = (število perinatalnih smrti otrok ≥ 1.000 g x 1.000) / število rojstev ≥ 1.000 g	Perinatal deaths 1.000 g or more per 1.000 births
Postneonatalna umrljivost ali umrli 28–365 dni na 1.000 živorojenih		Postneonatalna umrljivost ali umrli 28–365 dni na 1.000 živorojenih je razmerje med številom umrlih v obdobju 28 do 365 dni po rojstvu in številom živorojenih v istem koledarskem letu, pomnoženo s 1.000.	Postneonatalna umrljivost = (število umrlih 28–365 dni x 1.000) / število živorojenih otrok	Postneonatal mortality or deaths 28–365 days per 1.000 live births
Povprečna starost matere ob porodu		Povprečna starost matere ob porodu predstavlja povprečno vrednost celotne starosti porodnice ob porodu.	Od leta 2009 je metodologija izračuna povprečne starosti porodic usklajena s SURS (izračun iz celotne starosti). Do leta 2008 se je povprečna starost v PIS RS izračunavala iz starosti na dopolnjena leta in je bila zato v povprečju za 0,5 leta nižja.	Average mothers age at childbirth



NAZIV	OKRAJŠAVA	DEFINICIJA	DODATNA POJASNILA	ANGL. IZRAZ
Pozna neonatalna umrljivost ali umrli 7–27 dni na 1.000 živorojenih		Pozna neonatalna umrljivost ali umrli 7–27 dni na 1.000 živorojenih je razmerje med številom umrlih v obdobju 7 do 27 dni po rojstvu in številom živorojenih v istem koledarskem letu, pomnoženo s 1.000.	Pozna neonatalna umrljivost = (število umrlih 7–27 dni x 1.000) / število živorojenih otrok	Late neonatal mortality or deaths 7–27 days per 1.000 live births
Starostno specifična stopnja rodnosti		Starostno specifična stopnja rodnosti je razmerje med številom živorojenih otrok v koledarskem letu in številom žensk v starostni skupini (v rodni dobi, to je 15–49 let) sredi istega leta, pomnoženo s 1.000.	Starostno specifična stopnja rodnosti = (število živorojenih otrok x 1.000) / število žensk v starostni skupini	Age-specific fertility rate
Število carskih rezov na 1.000 živorojenih		Število carskih rezov na 1.000 živorojenih je razmerje med številom otrok, rojenih s carskim rezom, in številom živorojenih v istem koledarskem letu, pomnoženo s 1.000.	Število carskih rezov na 1.000 živorojenih = (število otrok rojenih s carskim rezom x 1.000) / število živorojenih otrok	Caesarean sections per 1.000 live births
Umrli dojenček		Umrli dojenček je otrok, pri katerem so kadarkoli v roku enega leta po rojstvu trajno prenehale vse življenjske funkcije.	Dodatna metodološka pojasnila so objavljena na spletni strani NIJZ: http://www.nijz.si/	Infant death
Umrljivost dojenčkov ali umrli dojenčki na 1.000 živorojenih		Umrljivost dojenčkov ali umrli dojenčki na 1.000 živorojenih je razmerje med številom umrlih dojenčkov (0–365 dni) in številom živorojenih v istem koledarskem letu, pomnoženo s 1.000.	Umrljivost dojenčkov = (število umrlih dojenčkov x 1.000) / število živorojenih otrok	Infants mortality or all infant deaths per 1.000 live births
Zelo nizka porodna teža		Porodno težo opredelimo kot zelo nizko, če novorojenček ob rojstvu tehtja manj kot 1.500 g.		Very low birth weight
Zgodnja neonatalna umrljivost ali umrli 0–6 dni na 1.000 živorojenih		Zgodnja neonatalna umrljivost ali umrli 0–6 dni na 1.000 živorojenih je razmerje med številom umrlih v roku 6 dni po rojstvu in številom živorojenih v istem koledarskem letu, pomnoženo s 1.000.	Zgodnja neonatalna umrljivost = (število umrlih 0–6 dni x 1.000) / število živorojenih otrok	Early neonatal mortality or deaths 0–6 days per 1.000 live births
Živorojeni		Živorojeni je otrok, ki je takoj po rojstvu pokazal znake življenja (dihanje, srčni utrip, trzanje mišic), čeprav le za krajši čas. Trajanje nosečnosti pri tem ni pomembno.	Podrobnejša metodološka pojasnila so objavljena na spletni strani NIJZ: http://www.nijz.si/	Live births



NAZIV	OKRAJŠAVA	DEFINICIJA	DODATNA POJASNILA	ANGL. IZRAZ
-------	-----------	------------	-------------------	-------------

SEZNAM SLIK

2.2. Slika 1: Živorojeni , po spolu, Slovenija, 2013–2022	2
2.2. Slika 2: Povprečna starost matere ob porodu , Slovenija, 2004–2022	6
2.2. Slika 3: Prisotnost očeta ob porodu , Slovenija, 2022 in odmik od 2013	6
2.2. Slika 4: Povprečna starost matere ob porodu prvega otroka ter stopnja rodnosti , po statističnih regijah, Slovenija 2022	11
2.2. Slika 5: Živorojeni z nizko in zelo nizko porodno težo po statističnih regijah, Slovenija, 2022	13
2.2. Slika 6: Carski rezi¹⁾ , Slovenija in nekatere države EU, 2021 in odmik od 2016	15

SEZNAM TABEL

2.2. Tabela 1: Porodi, rojstva, živorojeni in nataliteta , Slovenija, 2013–2022	4
2.2. Tabela 2: Živorojeni po starosti matere in starostno specifična stopnja rodnosti , Slovenija, 2013–2022	5
2.2. Tabela 3: Živorojeni in mrtvorojeni z nizko in zelo nizko porodno težo po starosti matere, Slovenija, 2013–2022	7
2.2. Tabela 4: Mrtvorojenost in umrljivost dojenčkov po starosti, ne glede na porodno težo, Slovenija, 2013–2022	9
2.2. Tabela 5: Porodi, rojstva, živorojeni in nataliteta po statističnih regijah, Slovenija, 2022	10
2.2. Tabela 6: Živorojeni po starosti matere in starostno specifična stopnja rodnosti , po statističnih regijah, Slovenija, 2022	12
2.2. Tabela 7: Izbrani kazalniki reproduktivnega zdravja , Slovenija in EU, 2012–2021	14