



Evidenca obravnave uporabnikov drog

v letu obravnave 2021

Prvi in ponovni vstopi v obravnavo

NIJZ Nacionalni inštitut
za javno zdravje



Ljubljana, 2022

Poročilo izdelali:

Nacionalni inštitut za javno zdravje:

- Nataša Delfar, Zdravstveno podatkovni center
- Mateja Jandl, Center za proučevanje in razvoj zdravja
- David Breznikar, Zdravstveno podatkovni center
- Tina Anderle, Zdravstveno podatkovni center

Za vsebino poročila so odgovorni avtorji poročila.

Tekst ni lektoriran.

Spletni naslov Nacionalnega inštituta za javno zdravje:

<https://www.nijz.si/>

Spletni naslov poročila:

<https://www.nijz.si/sl/publikacije/evidenca-obravnave-uporabnikov-drog-v-letu-obravnave-2021-prvi-in-ponovni-vstopi-v-obravnavo>

Kontaktne naslovi:

natasa.delfar@nijz.si

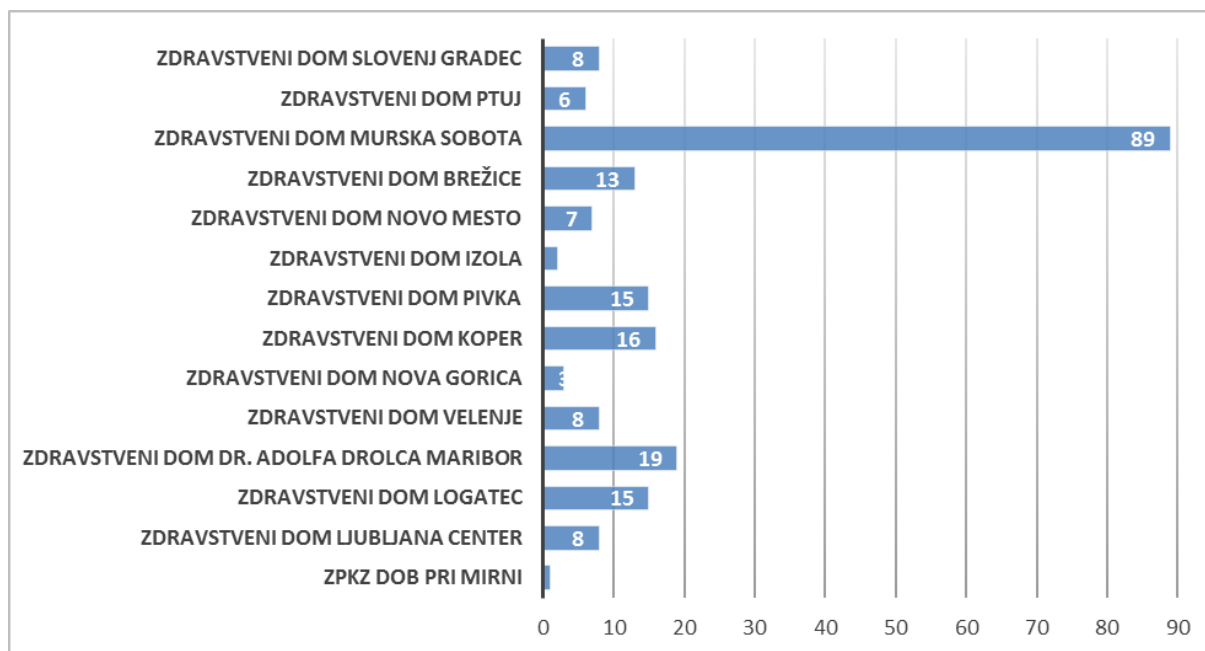
mateja.jandl@nijz.si

Kazalo vsebine

1. Stik uporabnika v obravnavi z izvajalcem.....	4
2. Socio-demografski podatki.....	8
3. Glavna droga.....	13
4. Načini jemanja droge in tvegana vedenja.....	17
5. Nalezljive bolezni.....	24
6. Dodatna droga.....	28
7. Ostalo.....	32

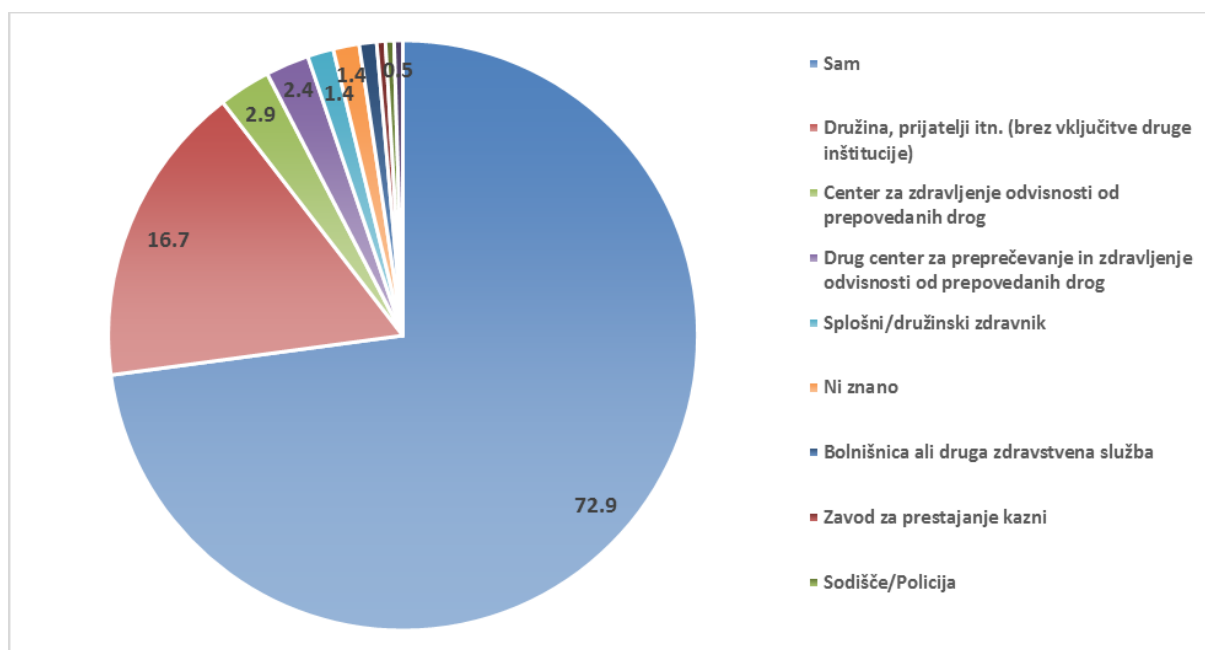
1. Stik uporabnika v obravnavi z izvajalcem

Slika 1: Število uporabnikov prepovedanih drog po Centrih za preprečevanje in zdravljenje
odvisnosti od prepovedanih drog (CPZOPD)



Vir: Evidenca obravnave uporabnikov drog (TDI), NIJZ 2021

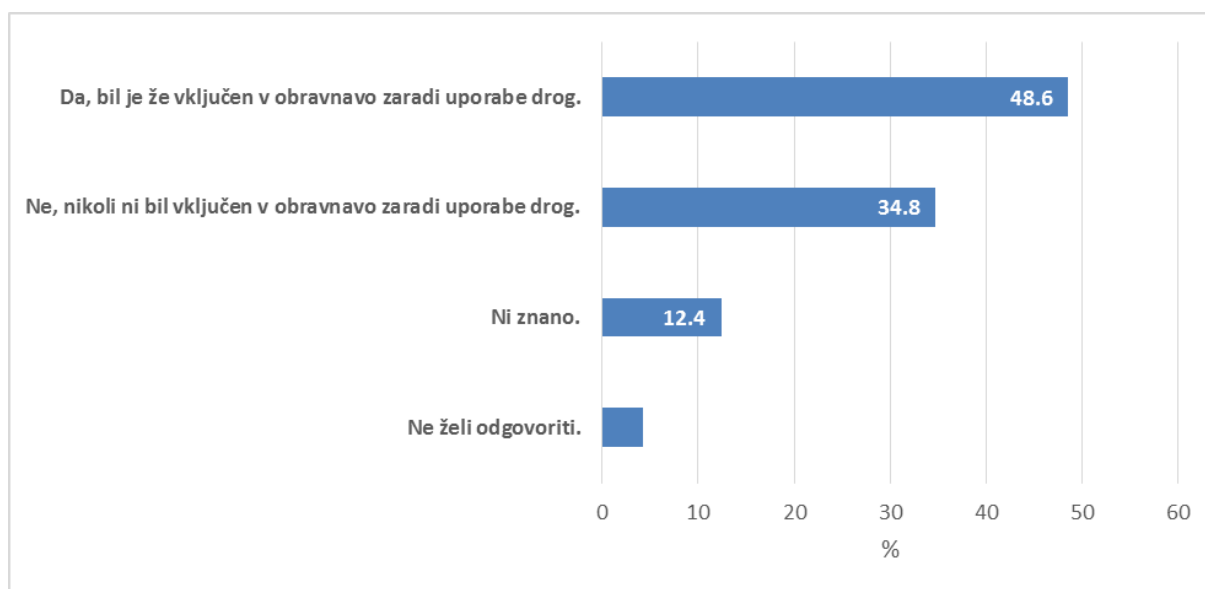
Slika 2: Oseba ali institucija, ki je imela poglobitni vpliv, da se je uporabnik drog vključil v obravnavo (%)



Vir: Evidenca obravnave uporabnikov drog (TDI), NIJZ 2021

72.9% uporabnikov prepovedanih drog je samih poiskalo pomoč in vstopilo v program zdravljenja. 16.7% uporabnikov so napotili v program zdravljenja družina in prijatelji. 2.9% uporabnikov je napotil v program zdravljenja center za zdravljenje odvisnosti od prepovedanih drog.

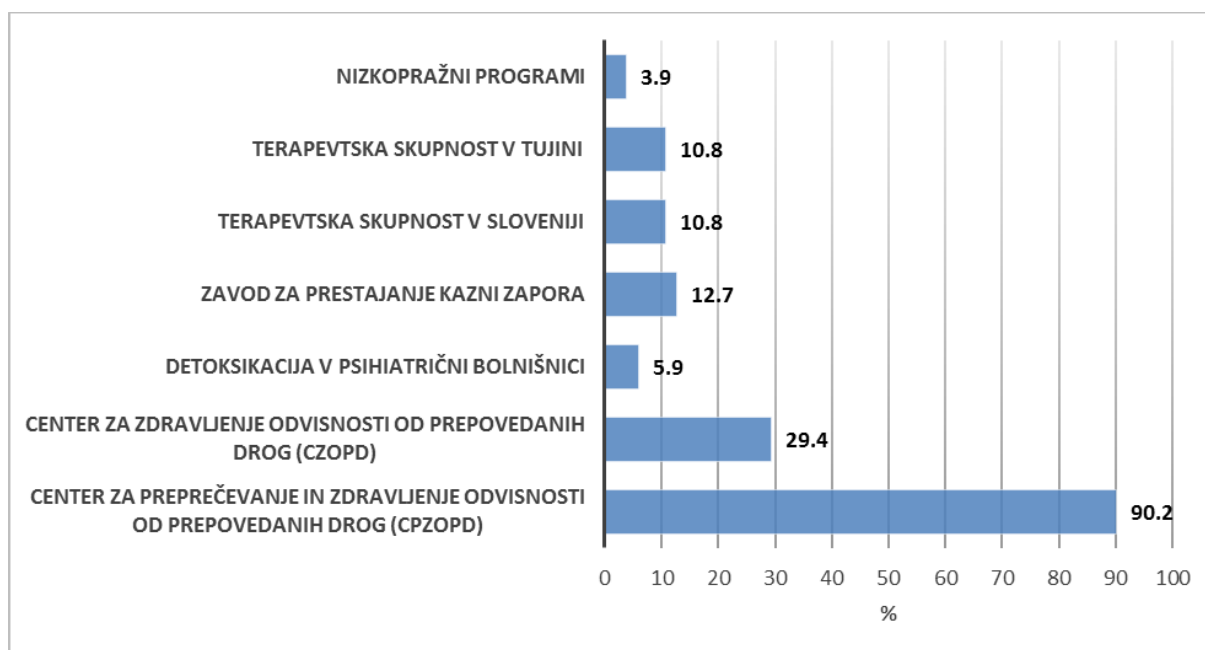
Slika 3: Predhodna obravnava zaradi uporabe drog v kateremkoli programu in kadarkoli v življenju (%)



Vir: Evidenca obravnave uporabnikov drog (TDI), NIJZ 2021

48.6% uporabnikov prepovedanih drog je že bilo vključenih v obravnavo zaradi uporabe droge. To so uporabniki, ki so ponovno vstopili v obravnavo. 34,8% uporabnikov je prvič vstopilo v obravnavo zdravljenja zaradi uporabe prepovedane droge.

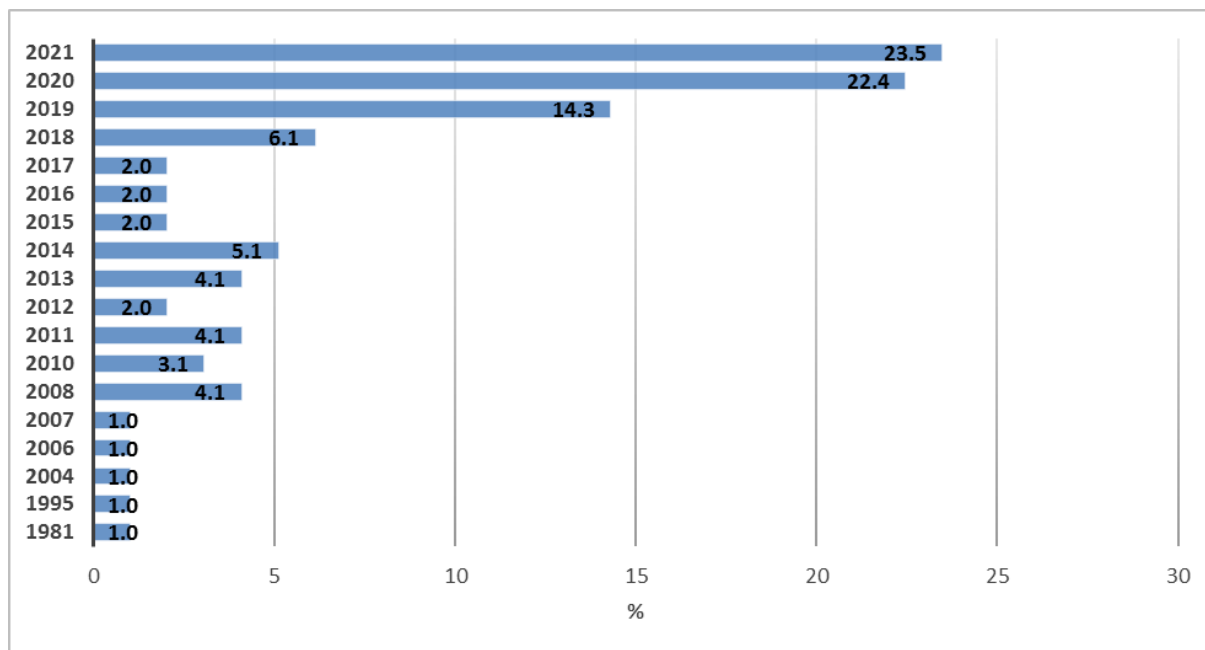
Slika 4: Vrsta programa predhodne obravnave (%)



Vir: Evidenca obravnave uporabnikov drog (TDI), NIJZ 2021

Med uporabniki, ki so že bili obravnavani v kateremkoli programu je 90.2% bilo obravnavanih v Centrih za preprečevanje in zdravljenje odvisnosti od prepovedanih drog (CPZOPD).

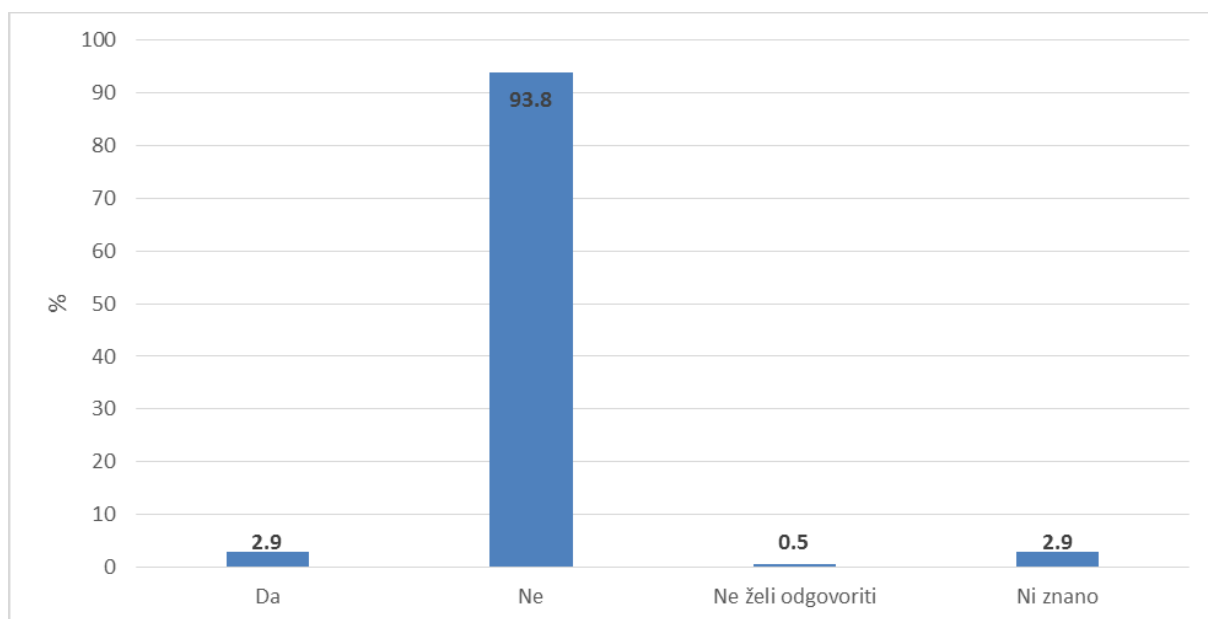
Slika 5: Leto predhodne obravnave (%)



Vir: Evidenca obravnave uporabnikov drog (TDI), NIJZ 2021

Največ 23.5% uporabnikov, ki so že bili obravnavani v kateremkoli programu zdravljenja, je bilo obravnavanih zadnjič v letu 2021 in 22.4% v letu 2020.

Slika 6: Uporabnik drog trenutno drugje v obravnavi (%)



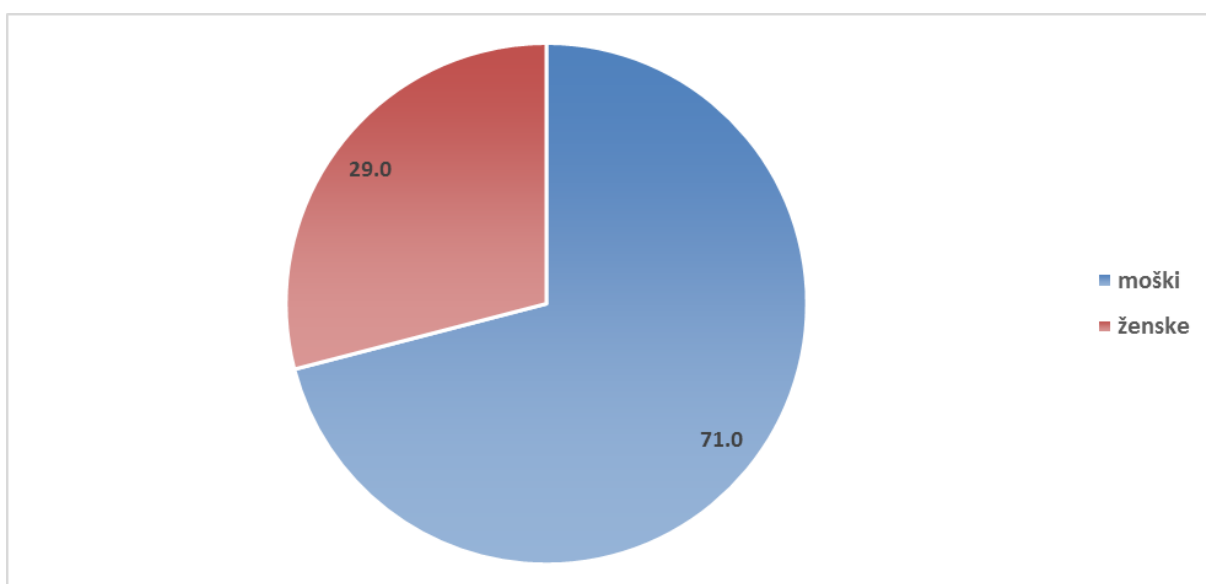
Vir: Evidenca obravnave uporabnikov drog (TDI), NIJZ 2021

Večina uporabnikov prepovedanih drog ni bila trenutno drugje v obravnavi zdravljenja.

2. Socio-demografski podatki

V letu obravnave 2021 je poročalo 13 Centrov za preprečevanje in zdravljenje odvisnosti od prepovedanih drog (CPZOPD) in 1 zavod za prestajanje kazni zapora (ZPKZ). Skupno število uporabnikov prepovedanih drog, ki so bili v obravnavi je 210.

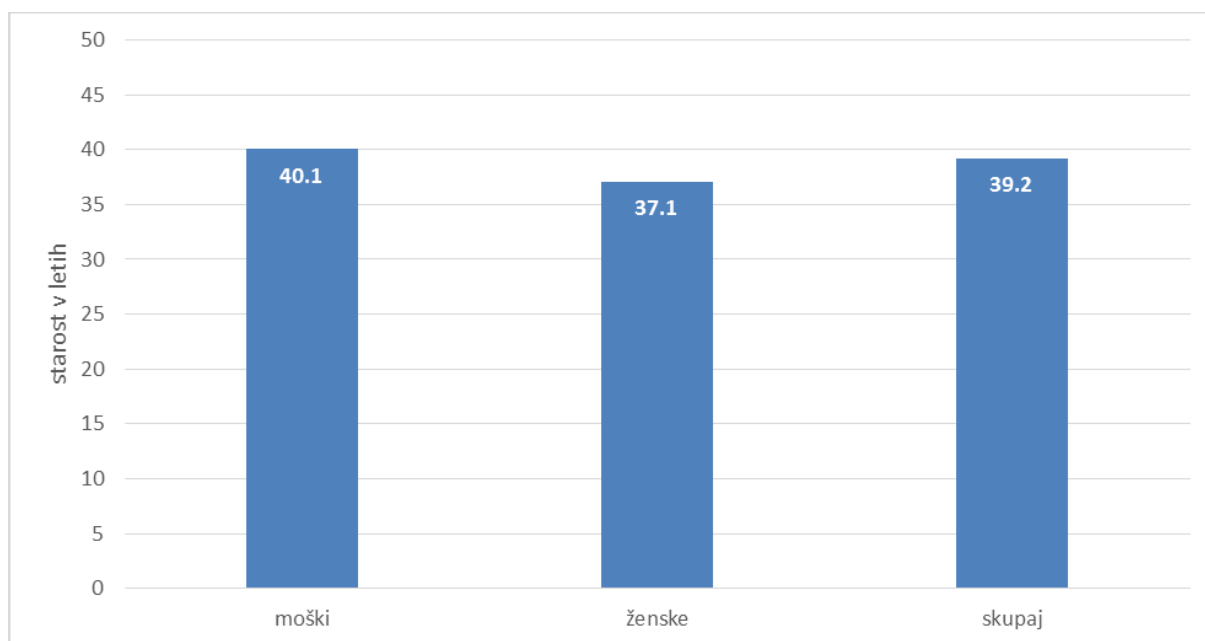
Slika 7: Spol uporabnika prepovedanih drog (%)



Vir: Evidenca obravnave uporabnikov drog (TDI), NIJZ 2021

V obravnavi zdravljenja je bilo 71% moških in 29% žensk.

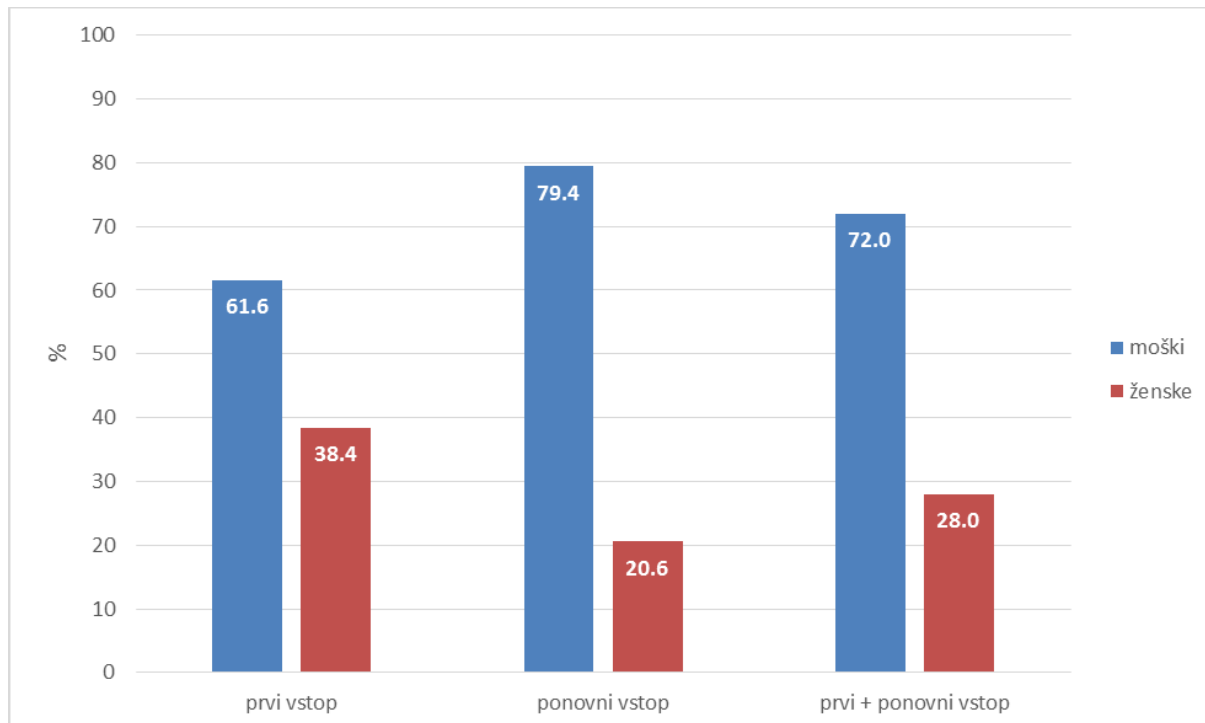
Slika 8: Povprečna starost uporabnika po spolu (povprečje)



Vir: Evidenca obravnave uporabnikov drog (TDI), NIJZ 2021

Moški, ki so bili v obravnavi so bili v povprečju stari 40 let, medtem ko je bila povprečna starost žensk 37 let. Skupna povprečna starost uporabnikov prepovedanih drog je bila 39 let.

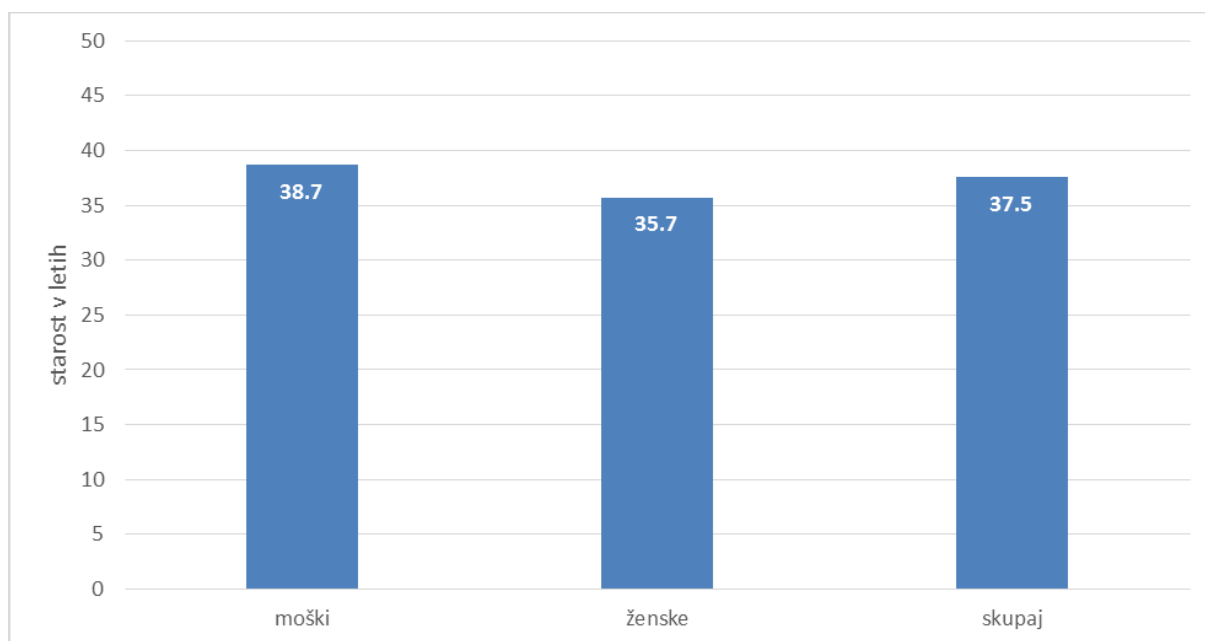
Slika 9: Spol uporabnika prepovedanih drog po obravnavi (%)



Vir: Evidenca obravnave uporabnikov drog (TDI), NIJZ 2021

V letu 2021 je bilo v obravnavi 72.0% moških in 28% žensk. V program zdravljenja je prvič vstopilo 61.6% moških in 38.4% žensk. V ponovno obravnavo je vstopilo 79.4% moških in 20.6% žensk.

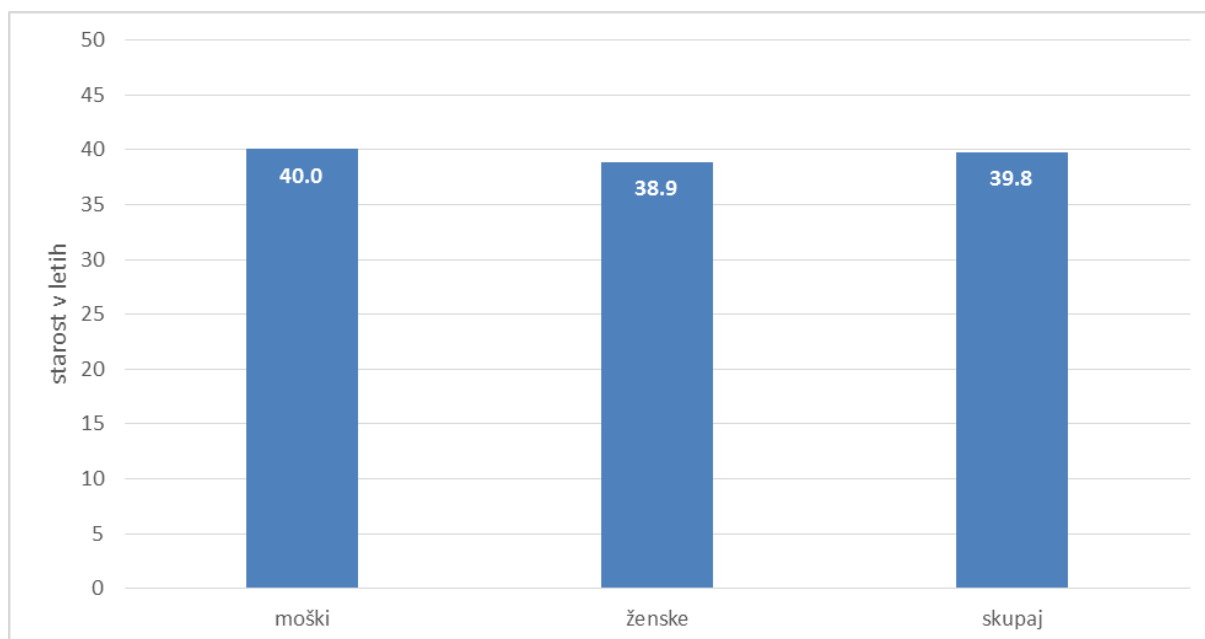
Slika 10: Povprečna starost uporabnika po spolu pri **prvem vstopu** v zdravljenje (povprečje)



Vir: Evidenca obravnave uporabnikov drog (TDI), NIJZ 2021

Moški, ki so prvič vstopili v obravnavo, so bili v povprečju stari 39 let, medtem ko je bila povprečna starost žensk 36 let. Skupna povprečna starost uporabnikov, ki so prvič vstopili v program zdravljenja, je bila 38 let.

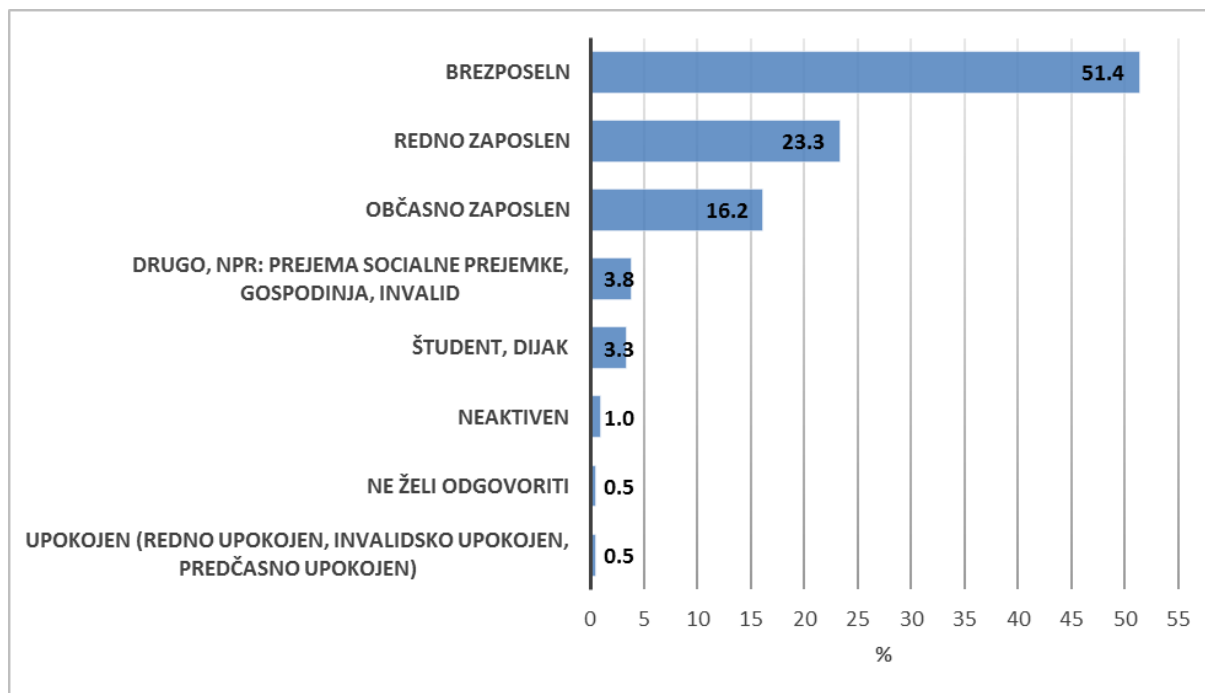
Slika 11: Povprečna starost uporabnika po spolu pri **ponovnem vstopu** v zdravljenje (povprečje)



Vir: Evidenca obravnave uporabnikov drog (TDI), NIJZ 2021

Moški, ki so ponovno vstopili v obravnavo, so bili v povprečju stari 40 let, medtem ko je bila povprečna starost žensk 39 let. Skupna povprečna starost uporabnikov, ki so ponovno vstopili v program zdravljenja, je bila 40 let.

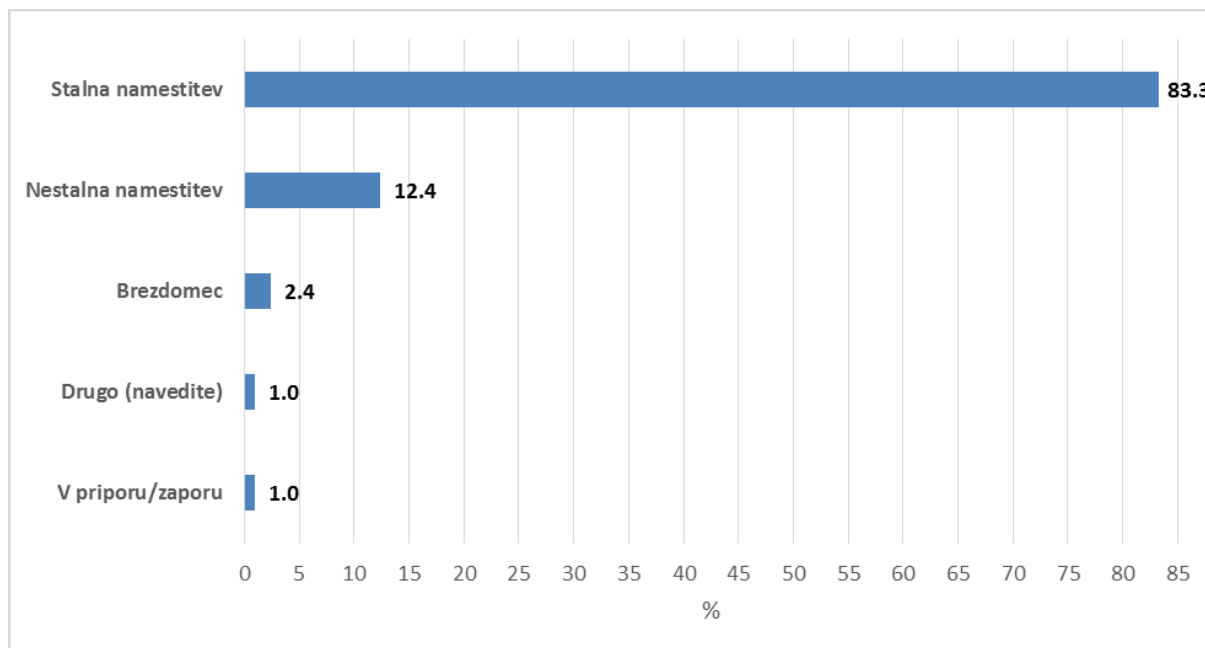
Slika 12: Zaposlitveni status uporabnika drog v zadnjih 30 dneh pred vstopom v program zdravljenja (%)



Vir: Evidenca obravnave uporabnikov drog (TDI), NIJZ 2021

V zadnjih 30 dneh, predno so uporabniki vstopili v program zdravljenja, je bilo 51,4% brezposelnih, 23,3% redno zaposlenih, 16,2% občasno zaposlenih. 3,8% uporabnikov drog je opredelilo zaposlitveni status pod drugo – prejemnik socialne denarne pomoči.

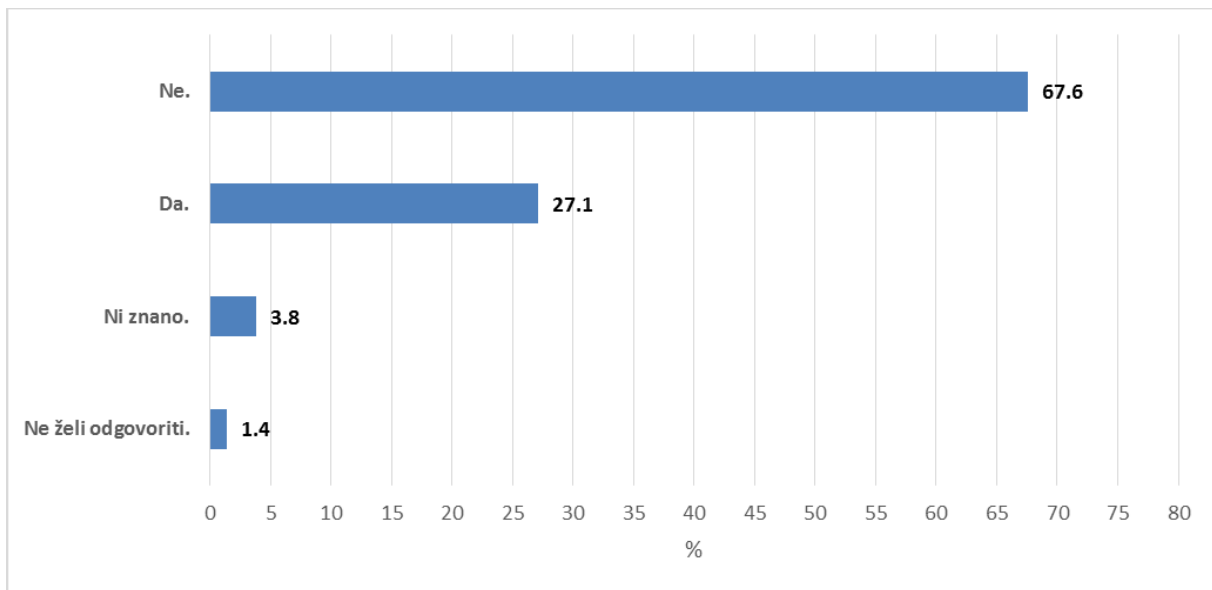
Slika 13: Status bivanja v zadnjih 30 dneh pred vstopom v program zdravljenja (%)



Vir: Evidenca obravnave uporabnikov drog (TDI), NIJZ 2021

83,3% uporabnikov je imelo stalno namestitev pred vstopom v program zdravljenja, 12,4% je imelo nestalno namestitev, 2,4% je bilo brezdomcev.

Slika 14: Ali je zadnjih 30 dni pred vstopom v program živel z odvisnikom od prepovedanih drog (%)

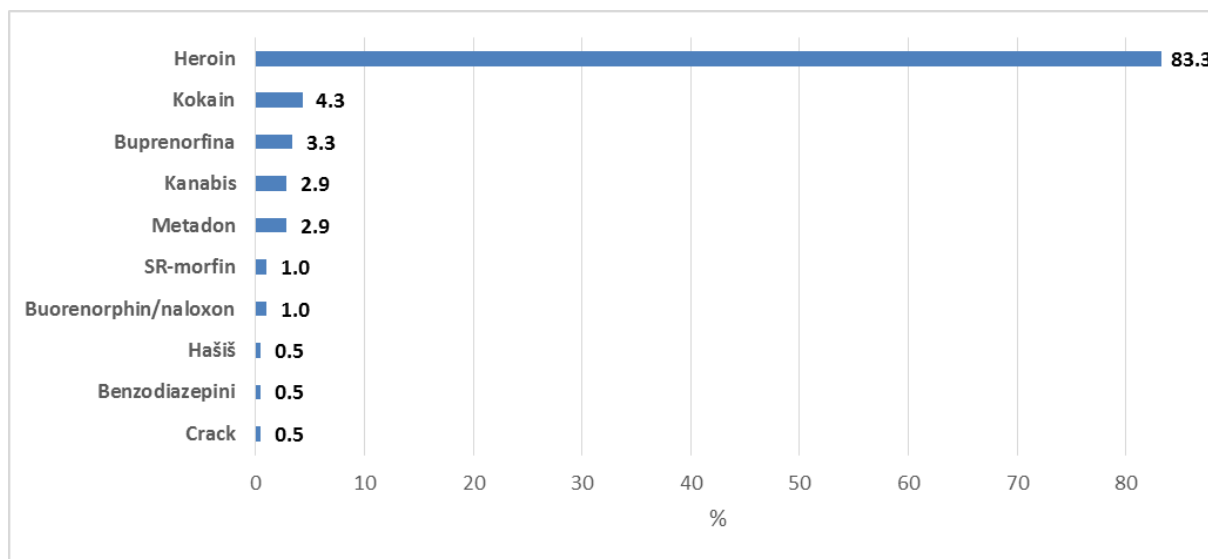


Vir: Evidenca obravnave uporabnikov drog (TDI), NIJZ 2021

Odvisnik od prepovedanih drog je mišljena oseba, ki je bila kadarkoli odvisna od prepovedanih drog, ne glede na to, ali ta oseba uporablja droge ali pa je ozdravljena. 67.6% uporabnikov ni živel, zadnjih 30 dni pred vstopom v program zdravljenja, z odvisnikom od prepovedanih drog.

3. Glavna droga

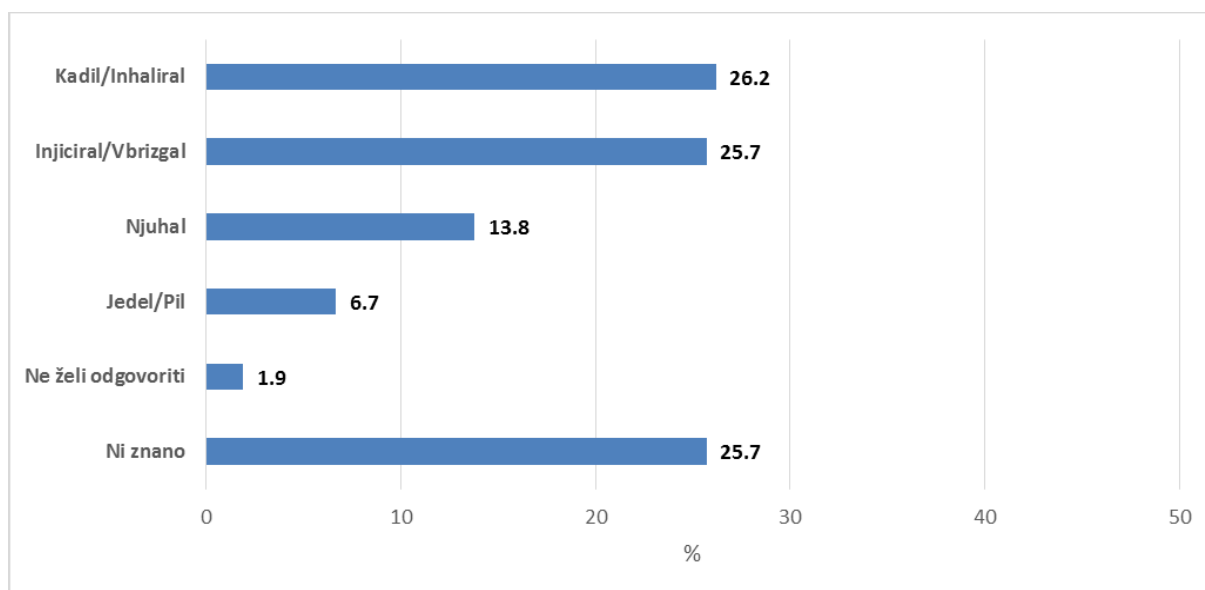
Slika 15: Uporaba glavne droge v zadnjih 30 dneh pred vstopom v program zdravljenja (%)



Vir: Evidenca obravnave uporabnikov drog (TDI), NIJZ 2021

83.3% uporabnikov prepovedanih drog je navedlo, da je heroin glavna droga, ki jim je povzročala največ težav v zadnjih 30 dneh pred vstopom v program zdravljenja. Sledi kokain (4.3%), buprenorfina (3,3%).

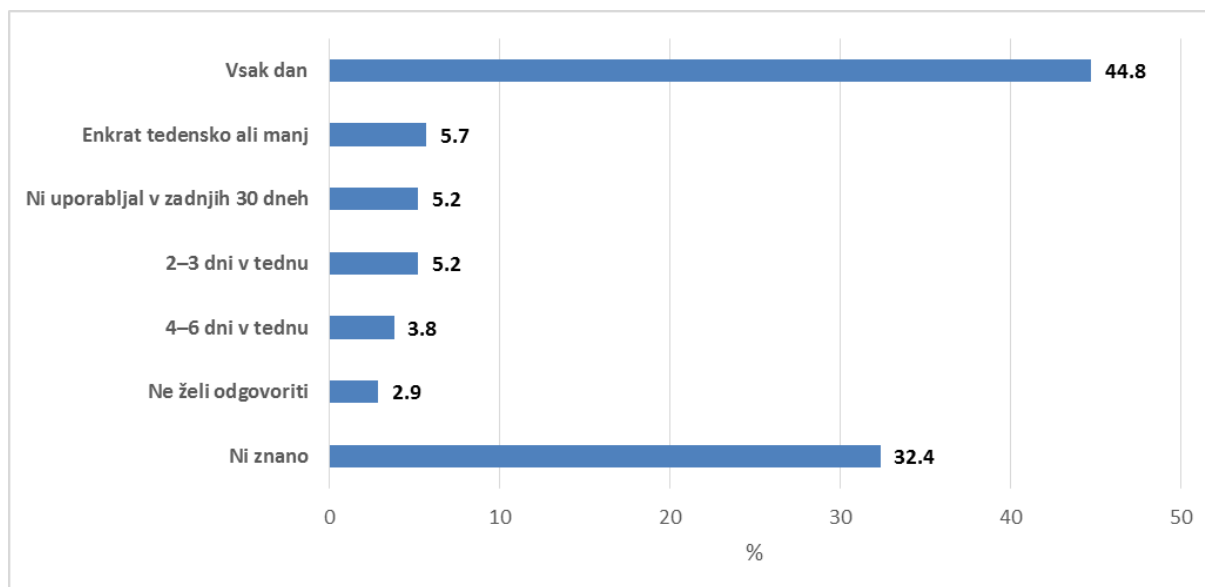
Slika 16: Način uporabe glavne droge v zadnjih 30 dneh pred vstopom v program zdravljenja (%)



Vir: Evidenca obravnave uporabnikov drog (TDI), NIJZ 2021

Najpogostejši način s katerim je uporabnik uporabljal glavno drogo v zadnjih 30 dneh pred vstopom v program zdravljenja, je bilo kajenje/inhaliranje (26.2%), injiciranje/vbrizgavanje (25,7%), njuhanje (13,8%), jedel/pil (6.7%). Kar pri 25.7% uporabnikov prepovedanih drog ni znan način uporabe glavne droge v zadnjih 30 dneh pred vstopom v program zdravljenja.

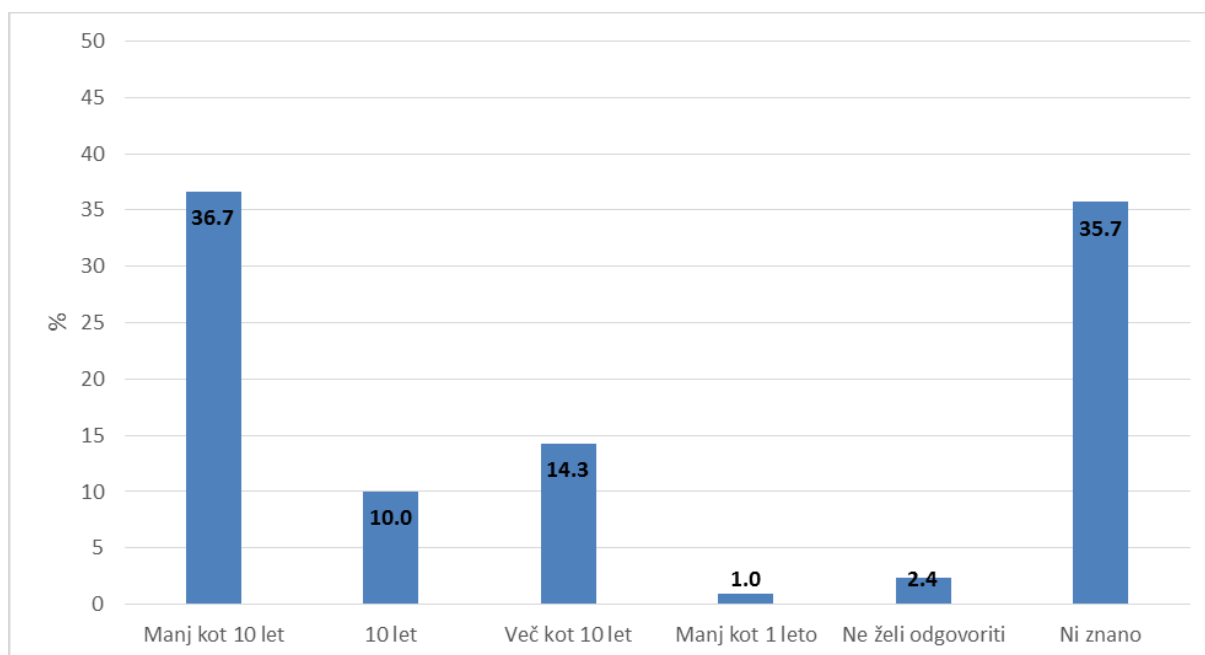
Slika 17: Pogostost uporabe glavne droge v zadnjih 30 dneh pred vstopom v program zdravljenja (%)



Vir: Evidenca obravnave uporabnikov drog (TDI), NIJZ 2021

44.8% uporabnikov prepovedanih drog je navedlo, da je uporabljalo drogo vsak dan v zadnjih 30 dneh pred vstopom v program zdravljenja. Pri 32.4% uporabnikih prepovedanih drog ni znano kako pogosto so uporabljali glavno drogo zadnjih 30 dni pred vstopom v program zdravljenja.

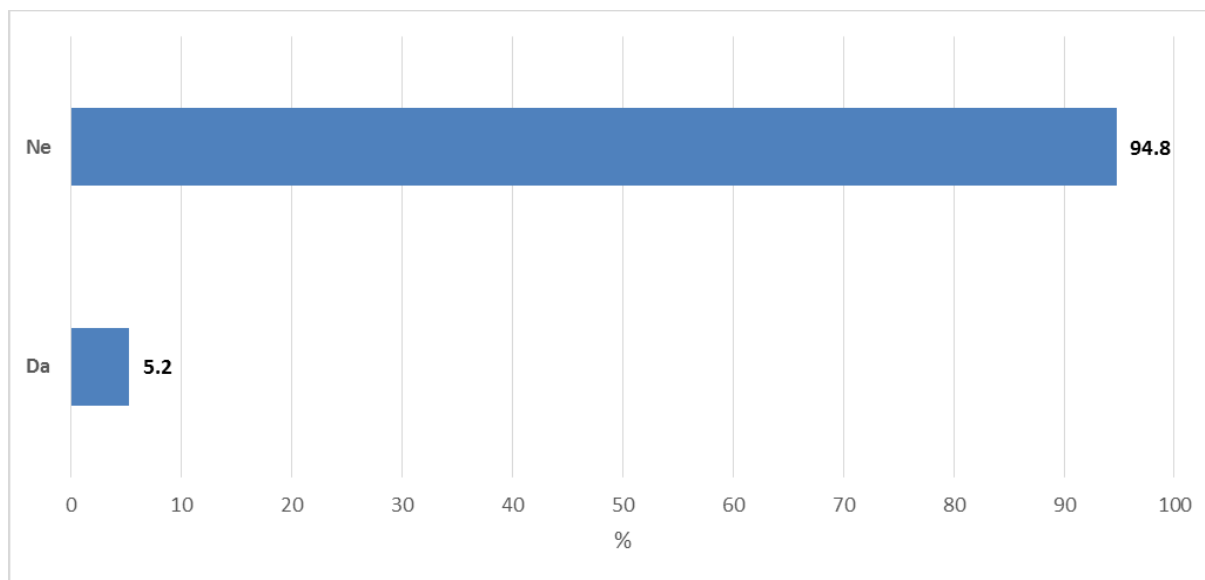
Slika 18: Trajanje redne uporabe glavne droge v letih - razredi (%)



Vir: Evidenca obravnave uporabnikov drog (TDI), NIJZ 2021

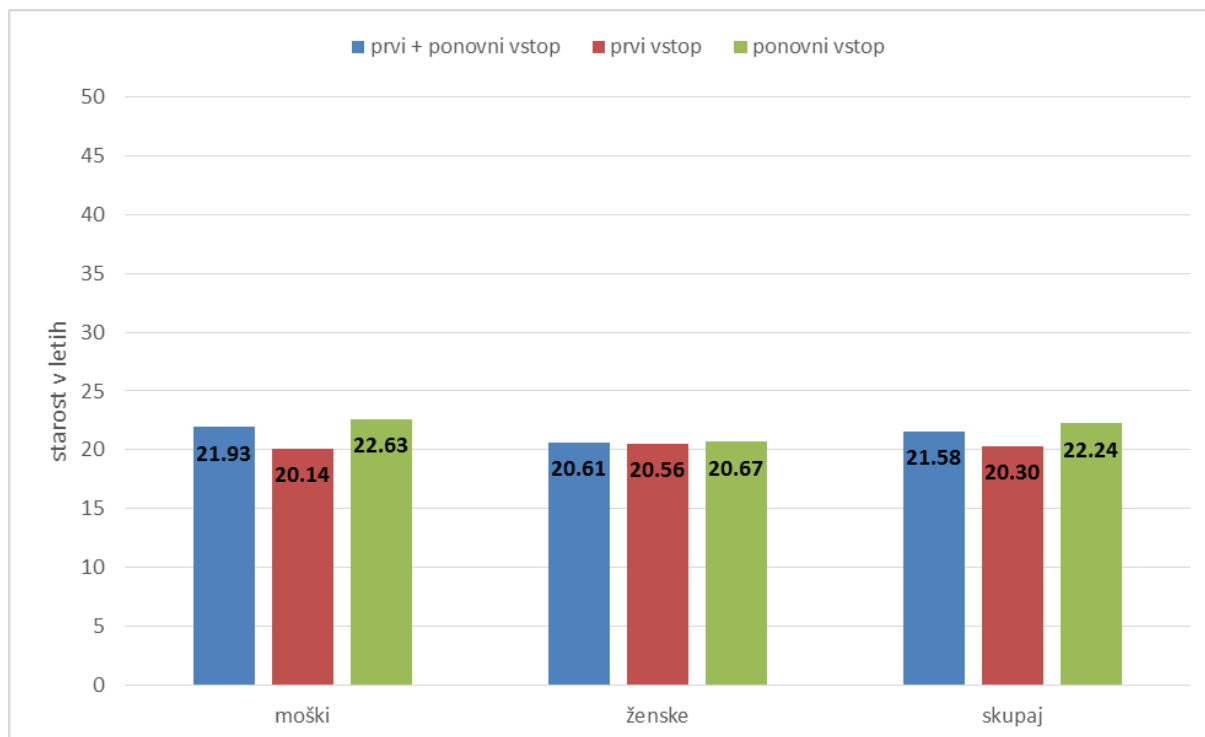
36.7% uporabnikov je glavno drogo redno uporabljalo manj kot 10 let, 10% uporabnikov je glavno drogo redno uporabljalo 10 let, 14.3% uporabnikov je glavno drogo redno uporabljalo več kot 10 let. Pri 35.7% uporabnikov ni znano trajanje redne uporabe glavne droge.

Slika 19: Ali je bilo težko določiti, katera je bila glavna droga v zadnjih 30 dneh pred vstopom v program? (%)



Vir: Evidenca obravnave uporabnikov drog (TDI), NIJZ 2021

Slika 20: Povprečna starost uporabnikov ob prvi uporabi glavne droge po spolu in predhodni obravnavi (povprečje)



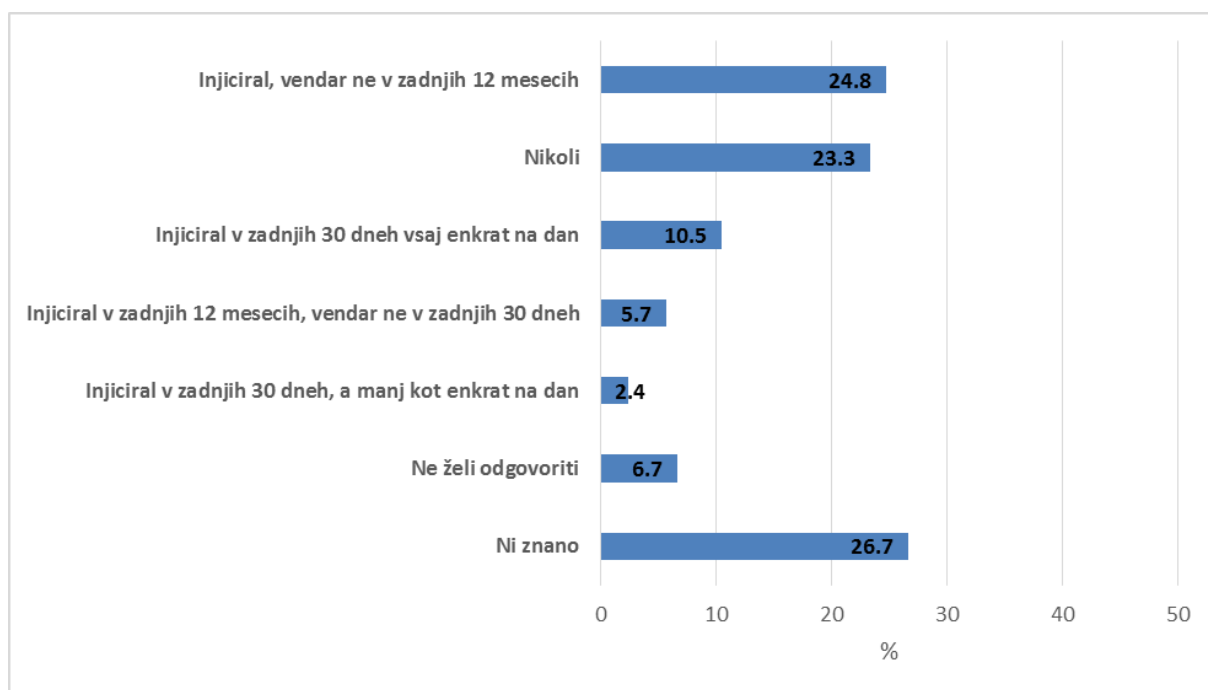
Vir: Evidenca obravnave uporabnikov drog (TDI), NIJZ 2021

Uporabniki prepovedanih drog, ki so prvič vstopili v obravnavo zdravljenja, so bili pri prvi uporabi glavne droge v povprečju stari 20 let. Moški so bili pri prvi uporabi glavne droge povprečno stari 20.14 let, medtem ko so bile ženske povprečno stare 20.56 let.

Uporabniki prepovedanih drog, ki so ponovno vstopili v obravnavo zdravljenja, so bili pri prvi uporabi glavne droge v povprečju stari 22 let. Moški so bili pri prvi uporabi glavne droge povprečno stari 22.63 let, medtem ko so bile ženske povprečno stare 20.67 let.

4. Načini jemanja droge in tvegana vedenja

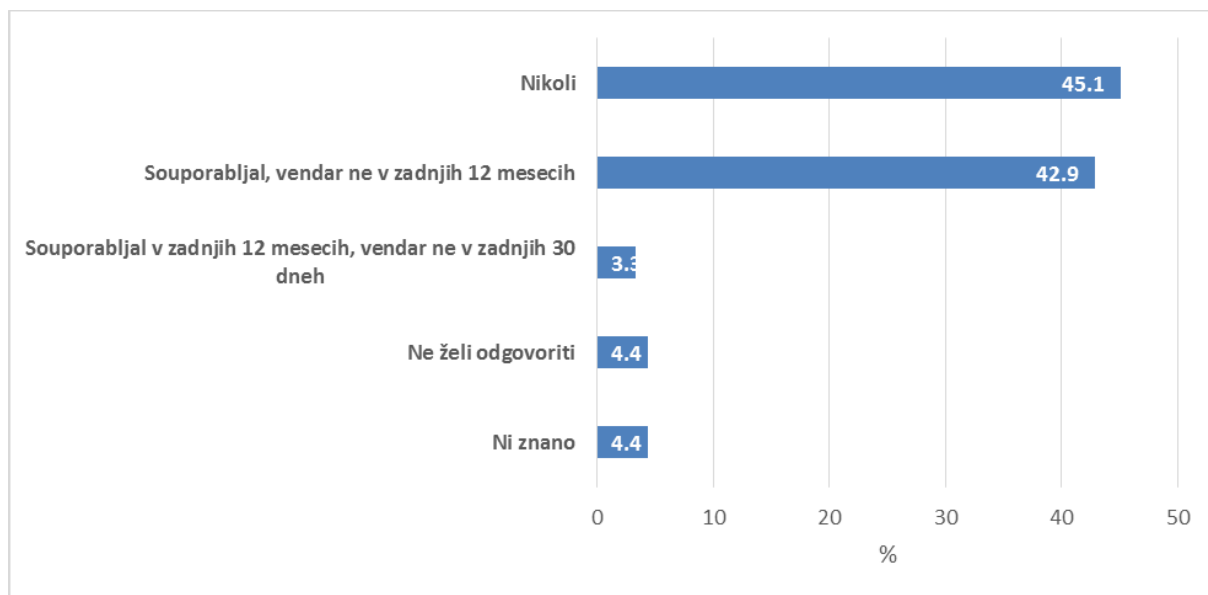
Slika 21: Ali si je drogo kdajkoli injiciral? (%)



Vir: Evidenca obravnave uporabnikov drog (TDI), NIJZ 2021

24.8% uporabnikov prepovedanih drog je injiciralo drogo, vendar ne v zadnjih 12 mesecih. 23.3% uporabnikov prepovedanih drog je navedlo, da niso nikoli injicirali droge. 10.5% uporabnikov je injiciralo drogo v zadnjih 30 dneh vsaj enkrat na dan. Za 26.7% uporabnikov prepovedanih drog ni znano ali so si drogo kdajkoli injicirali.

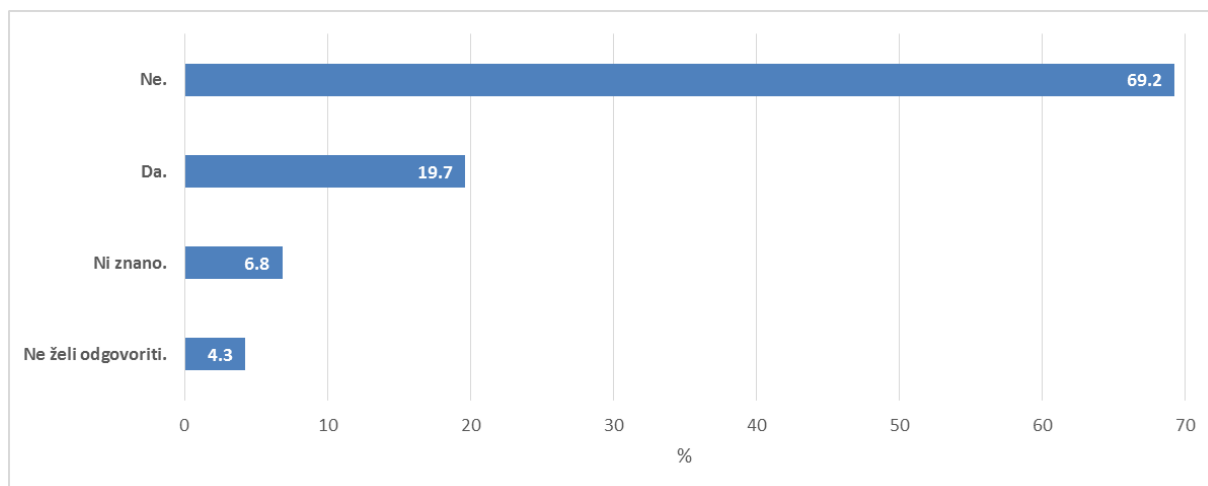
Slika 22: Souporaba igle in/ali brizge, ki jo je pred tem že uporabil nekdo drug (%)



Vir: Evidenca obravnave uporabnikov drog (TDI), NIJZ 2021

Med uporabniki prepovedanih drog, ki so si kdajkoli injicirali drogo, je 45.1% navedlo, da nikoli niso souporabili iglo in/ali brizgo, ki jo je pred tem že uporabil nekdo drug. 42.9% uporabnikov je souporabljal iglo in/ali brizgo, vendar ne v zadnjih 12 mesecih.

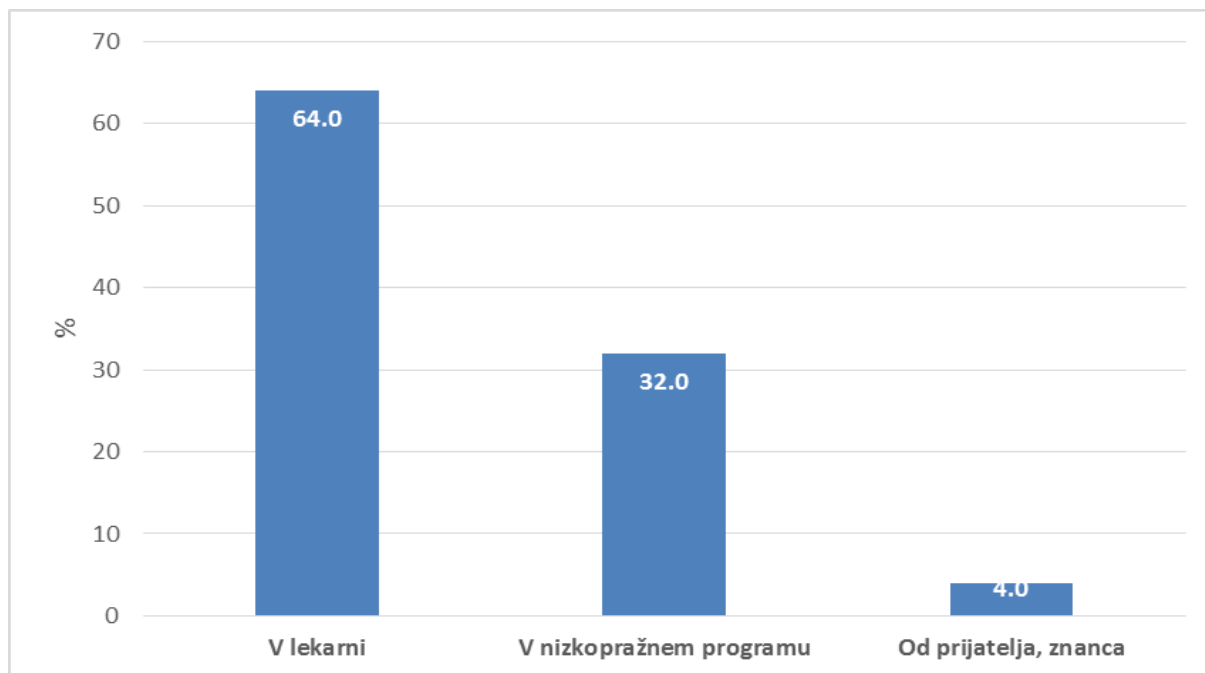
Slika 23: Ali je pri zadnjem spolnem odnosu uporabil kondom? (%)



Vir: Evidenca obravnave uporabnikov drog (TDI), NIJZ 2021

Med uporabniki prepovedanih drog, ki so že imeli spolne odnose, je 69.2% povedalo, da pri zadnjem spolnem odnosu niso uporabili kondom. 19.7% uporabnikov je navedlo, da so pri zadnjem spolnem odnosu uporabili kondom.

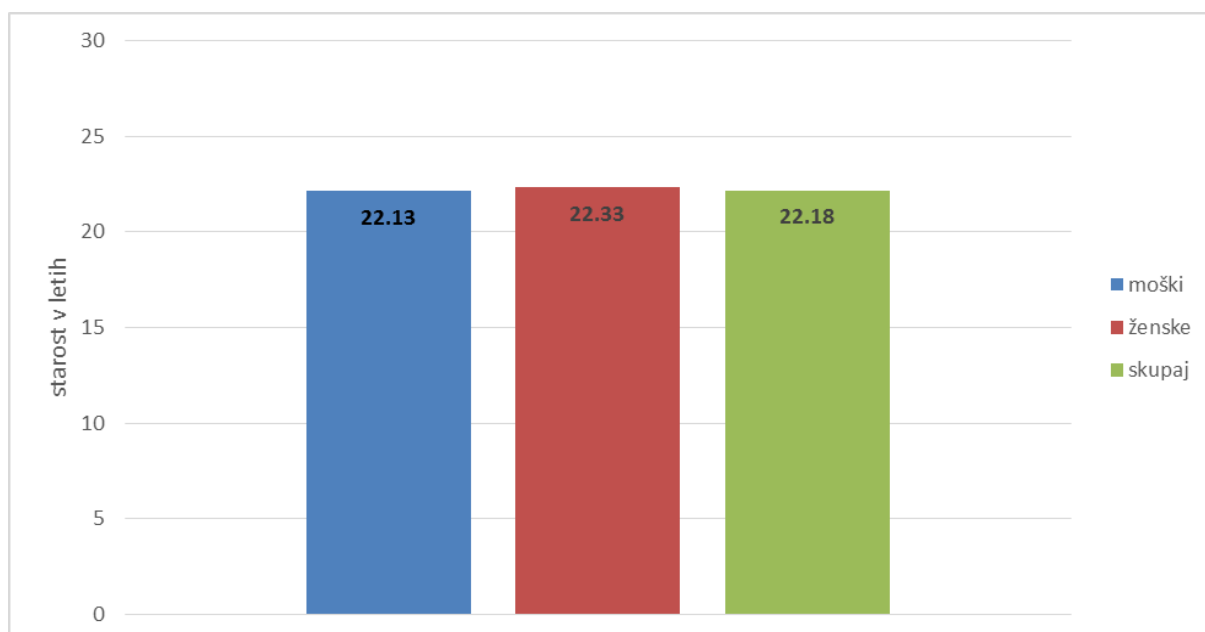
Slika 24: Mesto nakupa/prejetja največ sterilnih igel in brizg v zadnjih 30 dneh pred tokratnim vstopom v program zdravljenja (%)



Vir: Evidenca obravnave uporabnikov drog (TDI), NIJZ 2021

Med uporabniki prepovedanih drog, ki so prejeli/kupili sterilne igle in brizge v zadnjih 30 dneh pred vstopom v program zdravljenja, je 64% uporabnikov navedlo, da so prejeli/kupili sterilne igle in brizge v lekarni. 32% uporabnikov je prejelo sterilne igle in brizge v nizkopražnem programu in 4% je navedlo, da so prejeli sterilne igle in brizge od prijatelja, znanca v zadnjih 30 dneh pred vstopom v program zdravljenja.

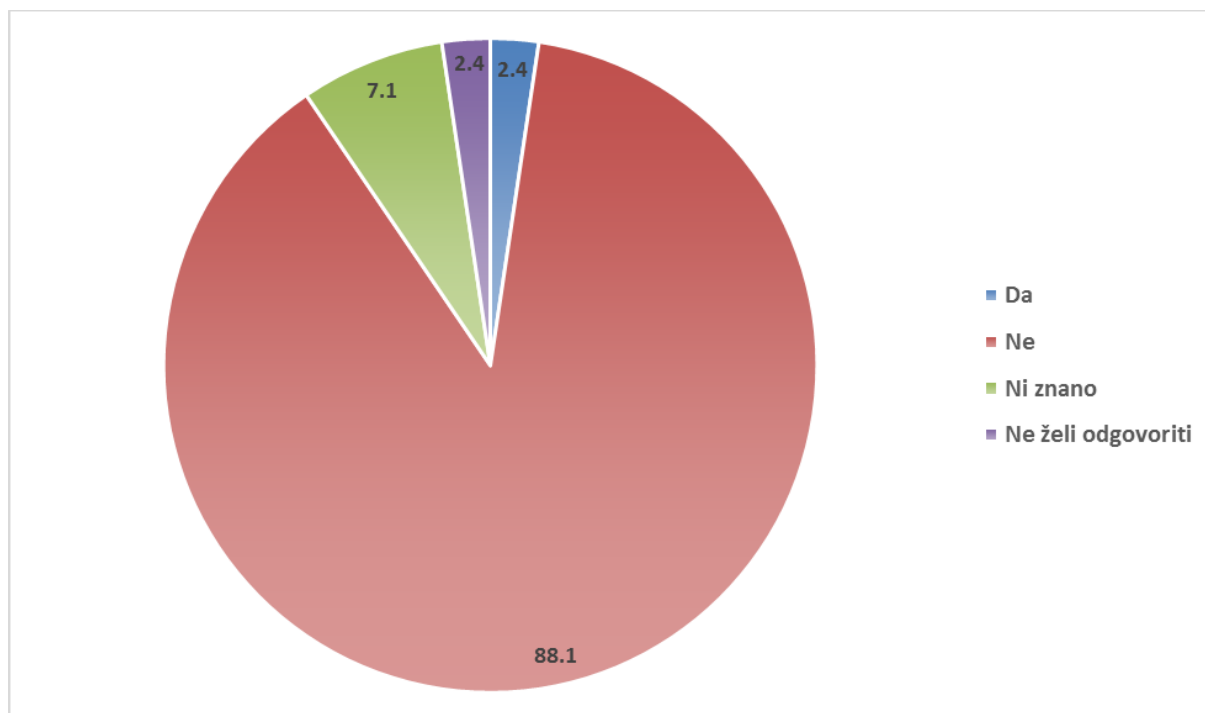
Slika 25: Starost ob prvem injiciranju (povprečje)



Vir: Evidenca obravnave uporabnikov drog (TDI), NIJZ 2021

Med uporabniki prepovedanih drog, ki so si kdajkoli injicirali drogo, so bili v povprečju stari 22.18 let. Moški so bili povprečno stari 22.13 let, medtem ko so bile ženske povprečno stare 22.33 let.

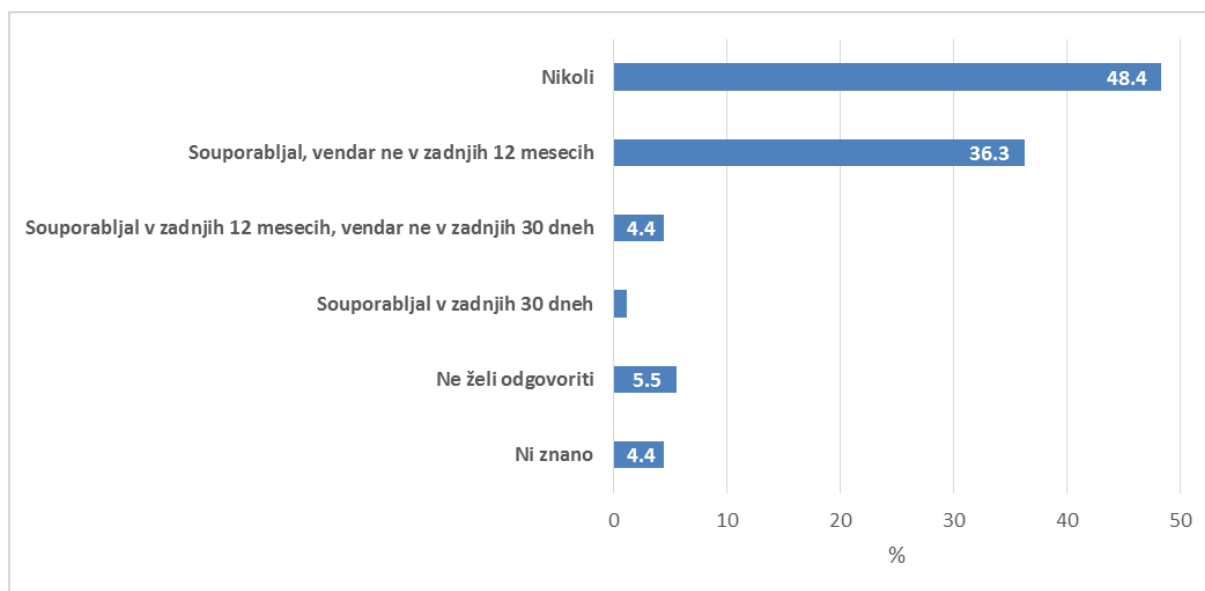
Slika 26: Souporaba igle in/ali brizge ob zadnjem injiciranju (%)



Vir: Evidenca obravnave uporabnikov drog (TDI), NIJZ 2021

Med uporabniki prepovedanih drog, ki so si kdajkoli injicirali drogo, je 88.1% navedlo, da niso souporabili igle in/ali brizge ob zadnjem injiciranju.

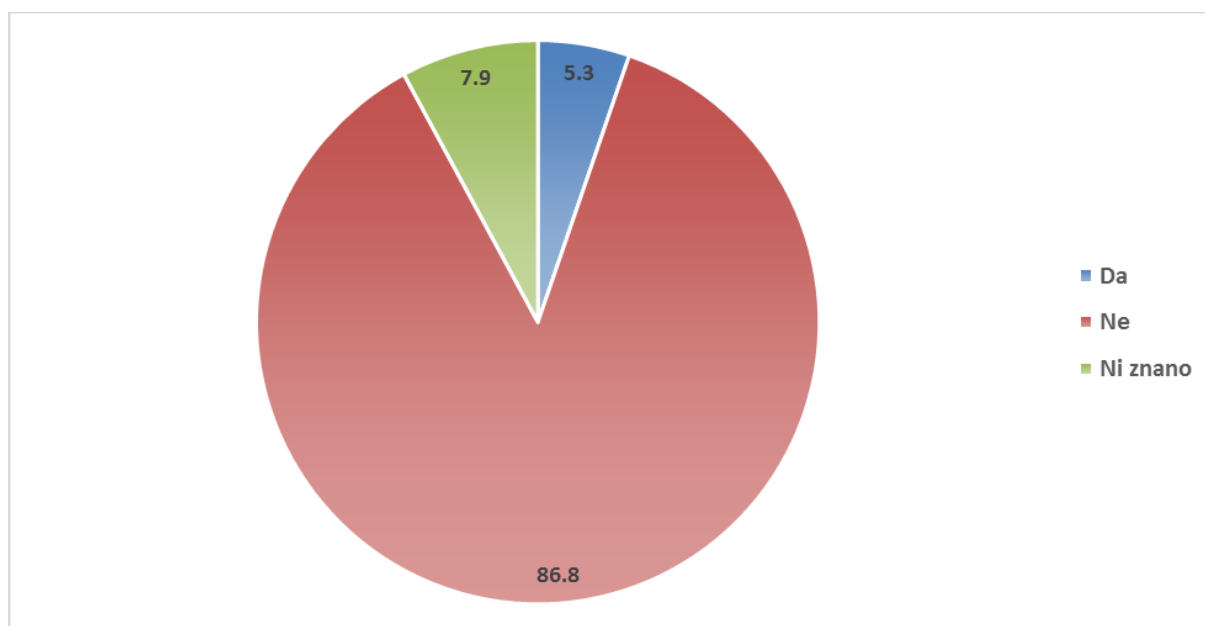
Slika 27: Souporaba ostalega pribora za injiciranje drog (%)



Vir: Evidenca obravnave uporabnikov drog (TDI), NIJZ 2021

Med uporabniki prepovedanih drog, ki so si kdajkoli injicirali drogo, je 48.4% uporabnikov navedlo, da nikoli niso souporabili ostalega pribora za injiciranje drog. 36.3% uporabnikov prepovedanih drog je souporabljal ostali pribor za injiciranje drog, vendar ne v zadnjih 12 mesecih.

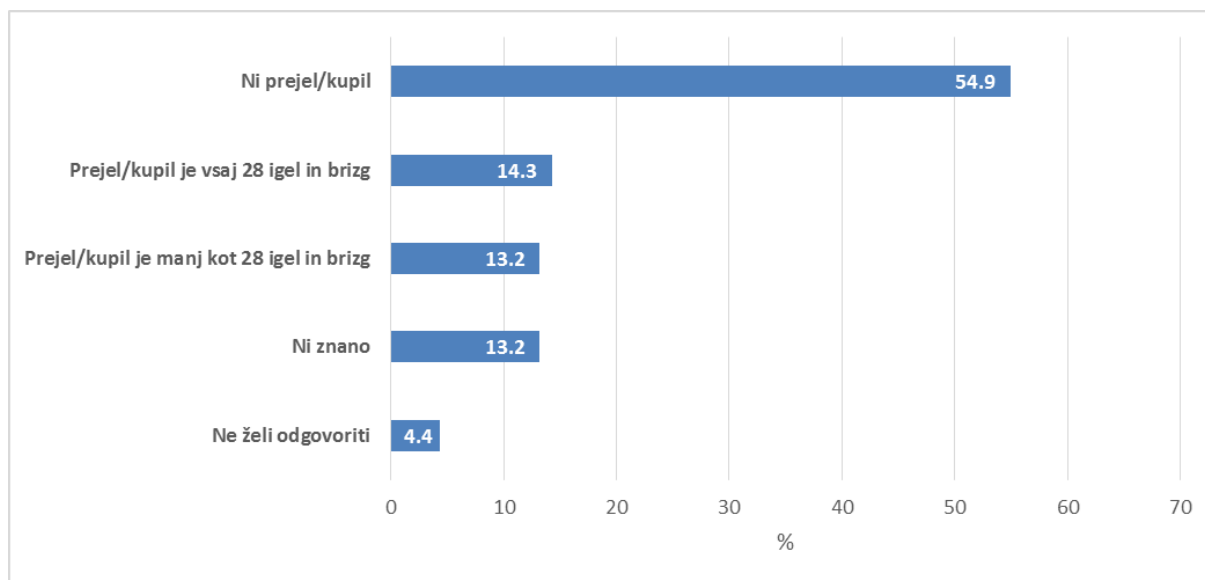
Slika 28: Souporaba ostalega pribora za injiciranje ob zadnjem injiciranju (%)



Vir: Evidenca obravnave uporabnikov drog (TDI), NIJZ 2021

Med uporabniki prepovedanih drog, ki so si kdajkoli injicirali drogo, je 86.8% navedlo, da niso souporabili ostalega pribora za injiciranje ob zadnjem injiciranju.

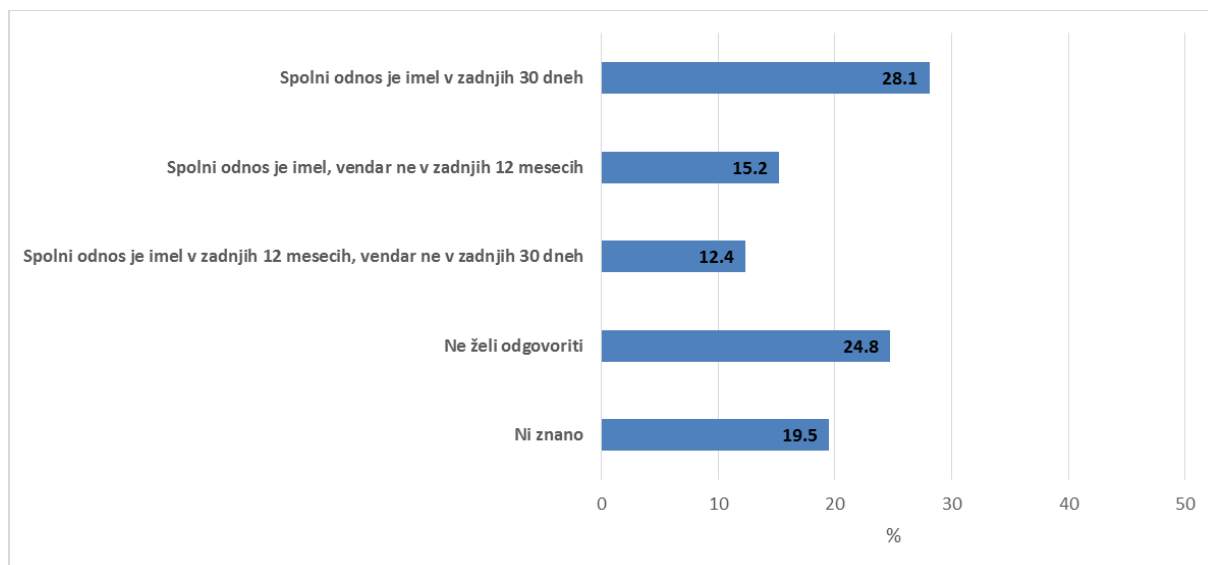
Slika 29: Ali je prejel/kupil sterilne igle in brizge v zadnjih 30 dneh pred tokratnim vstopom v program? (%)



Vir: Evidenca obravnave uporabnikov drog (TDI), NIJZ 2021

Med uporabniki prepovedanih drog, ki so si kdajkoli injicirali drogo, je 54.9% navedlo, da niso prejeli/kupili sterilne igle in brizge v zadnjih 30 dneh pred tokratnim vstopom v program zdravljenja. 14.3% uporabnikov je prejelo/kupilo vsaj 28 igel in brizg. 13.2% uporabnikov je prejelo/kupilo manj kot 28 igel in brizg v zadnjih 30 dneh pred vstopom v program zdravljenja.

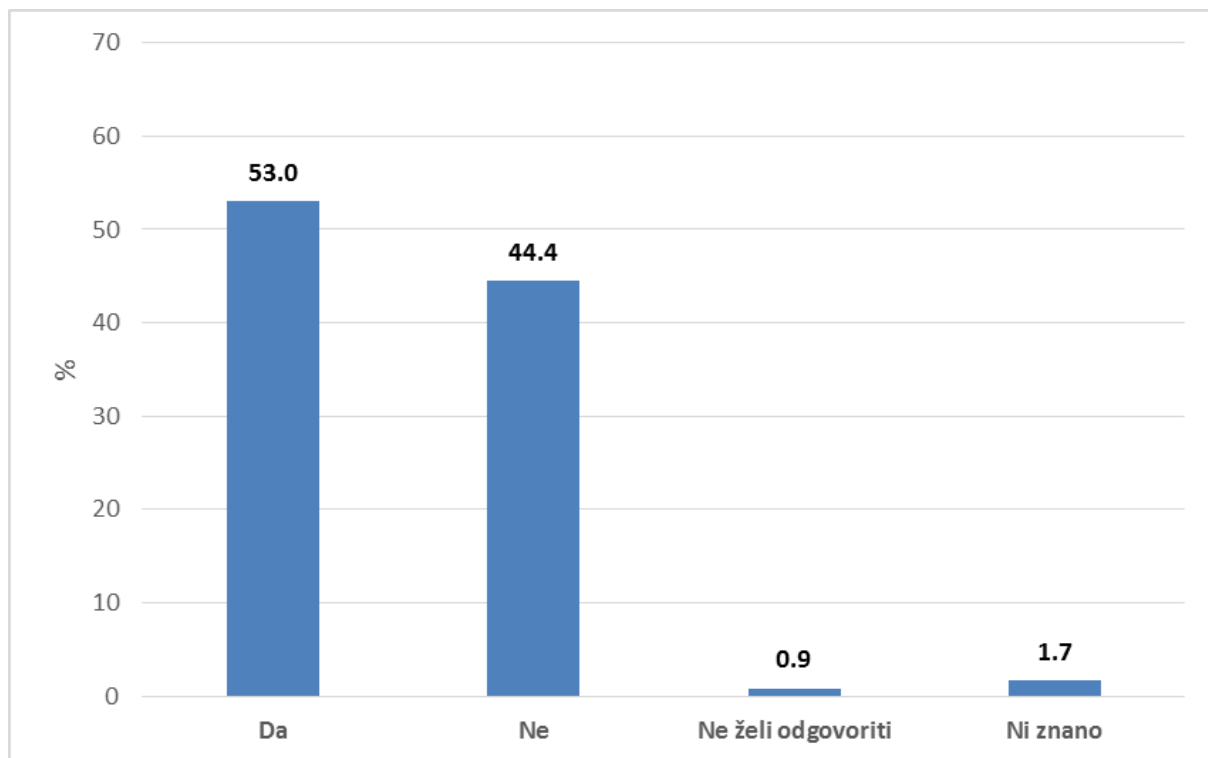
Slika 30: Ali je že imel spolne odnose? (%)



Vir: Evidenca obravnave uporabnikov drog (TDI), NIJZ 2021

Največ uporabnikov prepovedanih drog (28.1%) je povedalo, da so imeli spolni odnos v zadnjih 30 dneh. 15.2% uporabnikov je imelo spolni odnos, vendar ne v zadnjih 12 mesecih. 12.4% uporabnikov je imelo spolne odnose v zadnjih 12 mesecih, vendar ne v zadnjih 30 dneh. 24.8% uporabnikov ni želelo odgovoriti, za 19.5% uporabnikov ni znano ali so že imeli spolni odnos.

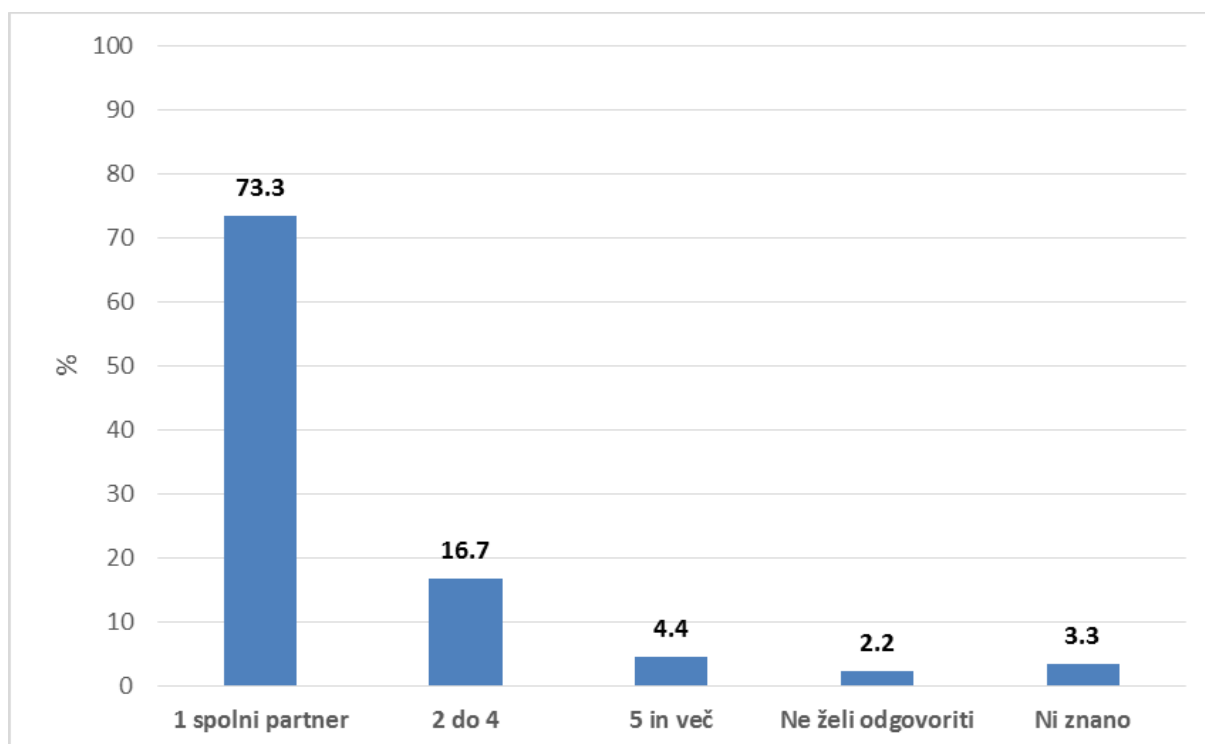
Slika 31: Ali je imel v zadnjih 12 mesecih stalnega spolnega partnerja? (%)



Vir: Evidenca obravnave uporabnikov drog (TDI), NIJZ 2021

Med uporabniki prepovedanih drog, ki so že imeli spolni odnos, je 53% navedlo, da so imeli v zadnjih 12 mesecih stalnega spolnega partnerja. 44.4% uporabnikov je povedalo, da v zadnjih 12 mesecih niso imeli stalnega spolnega partnerja.

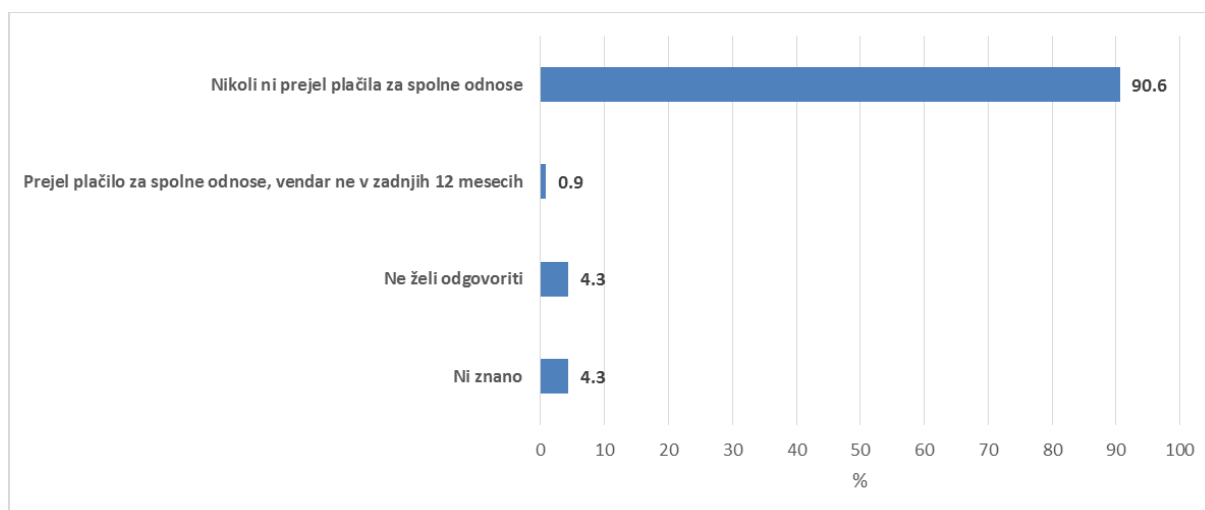
Slika 32: Število vseh spolnih partnerjev v zadnjih 12 mesecih (%)



Vir: Evidenca obravnave uporabnikov drog (TDI), NIJZ 2021

Med uporabniki prepovedanih drog, ki so že imeli spolni odnos, je 73.3% navedlo, da so imeli enega spolnega partnerja v zadnjih 12 mesecih. 16.7% uporabnikov je odgovorilo, da so imeli od dva do štiri spolne partnerje v zadnjih 12 mesecih. 4.4% uporabnikov prepovedanih drog je povedalo, da so imeli pet in več spolnih partnerjev v zadnjih 12 mesecih.

Slika 33: Ali je kdajkoli prejel plačilo za spolne odnose? (%)

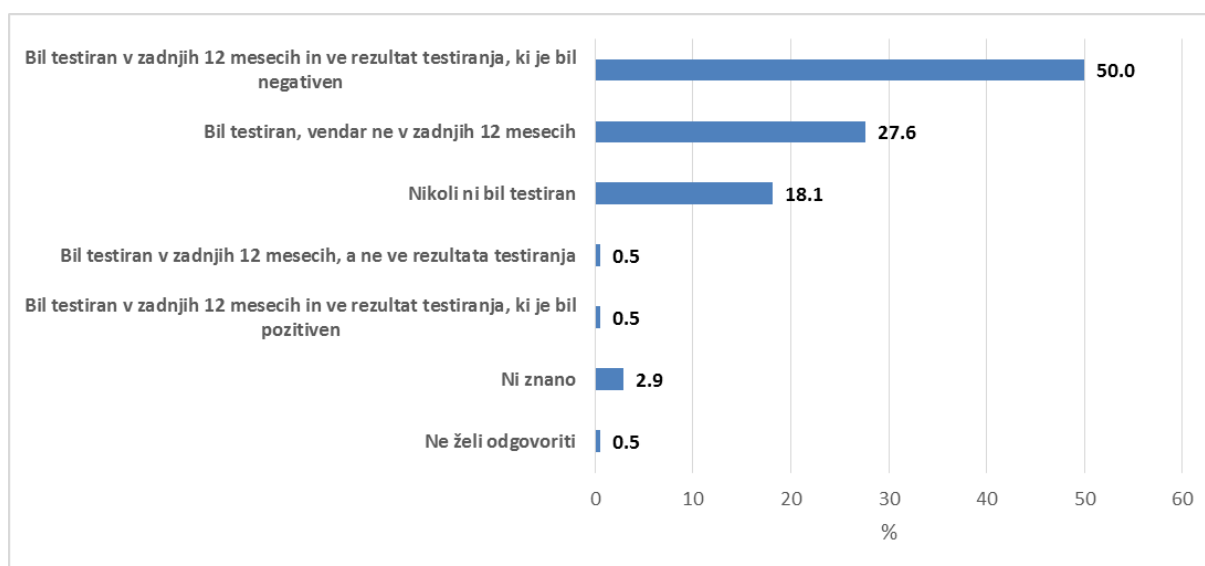


Vir: Evidenca obravnave uporabnikov drog (TDI), NIJZ 2021

Med uporabniki prepovedanih drog, ki so že imeli spolne odnose, je 90.6% povedalo, da nikoli niso prejeli plačila za spolne odnose.

5. Nalezljive bolezni

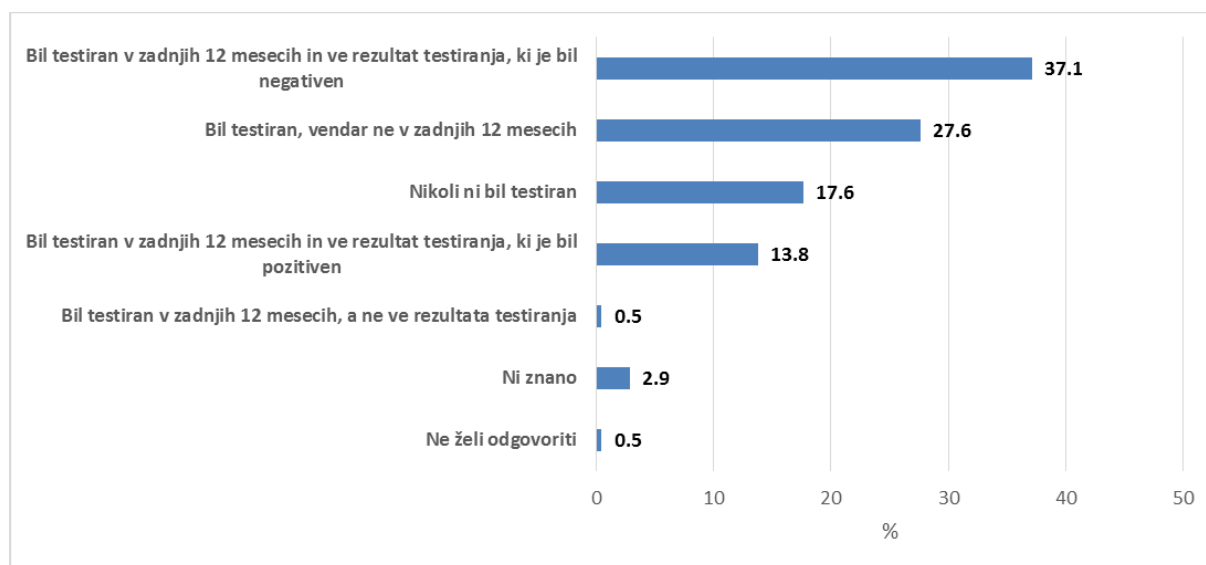
Slika 34: Testiranje za HIV pred vstopom v program zdravljenja (%)



Vir: Evidenca obravnave uporabnikov drog (TDI), NIJZ 2021

50% uporabnikov je bilo testiranih za HIV v zadnjih 12 mesecih in vedo za rezultat testiranja, ki je bil negativen. 27.6% uporabnikov prepovedanih drog je bilo testiranih za HIV pred vstopom v program zdravljenja, vendar ne v zadnjih 12 mesecih. 18.1% uporabnikov ni bilo nikoli testiranih za HIV.

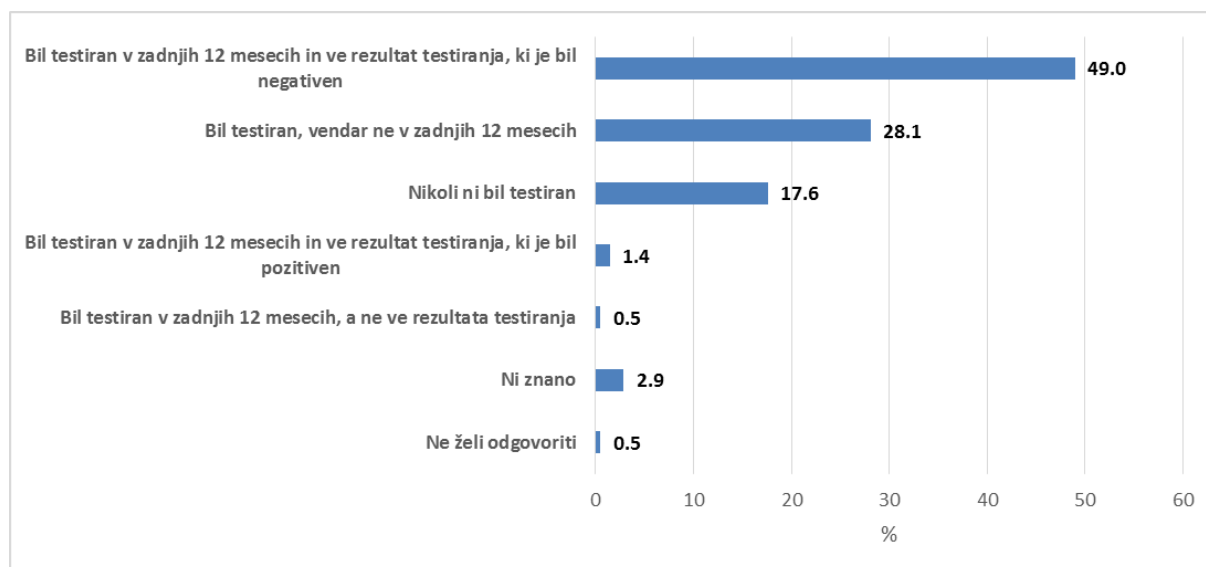
Slika 35: Testiranje za HCV pred vstopom v program zdravljenja (%)



Vir: Evidenca obravnave uporabnikov drog (TDI), NIJZ 2021

37.1% uporabnikov je bilo testiranih za HCV v zadnjih 12 mesecih in vedo rezultat testiranja, ki je bil negativen. 27.6% uporabnikov prepovedanih drog je bilo testiranih za HCV pred vstopom v program zdravljenja, vendar ne v zadnjih 12 mesecih. 17.6% uporabnikov ni bilo nikoli testiranih za HCV. 13.8% uporabnikov je bilo testiranih v zadnjih 12 mesecih in vedo rezultat testiranja, ki je bil pozitiven.

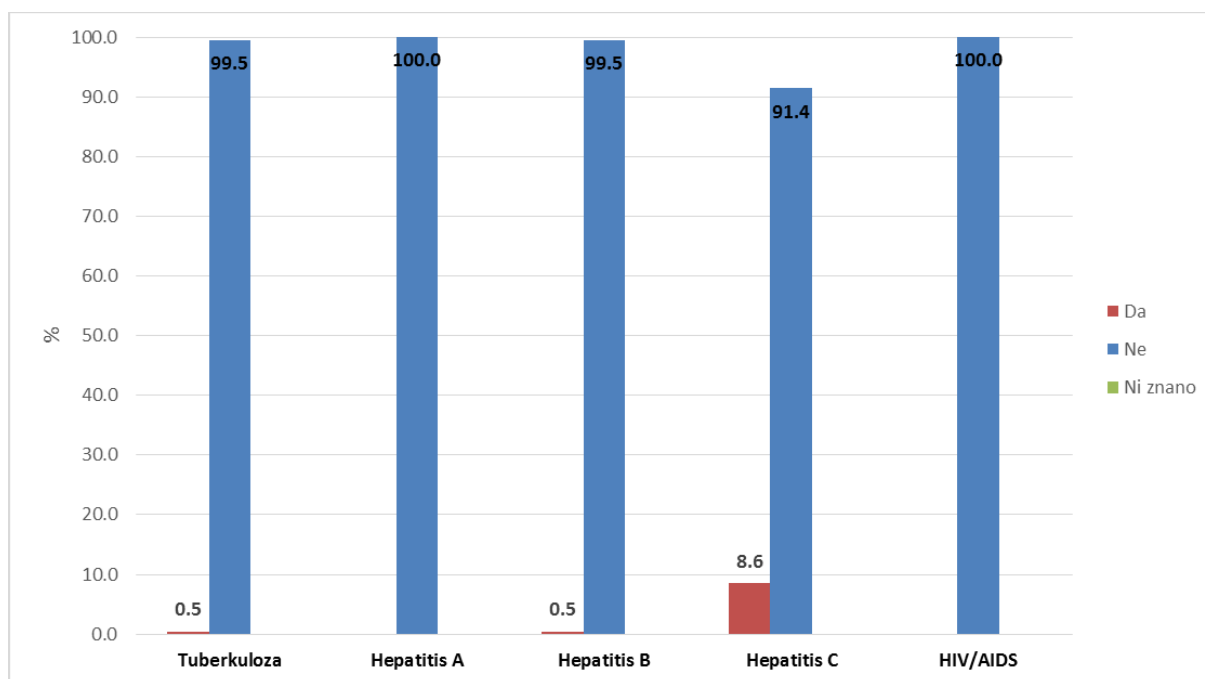
Slika 36: Testiranje za HBV pred vstopom v program zdravljenje (%)



Vir: Evidenca obravnave uporabnikov drog (TDI), NIJZ 2021

49% uporabnikov prepovedanih drog je bilo testiranih za HBV v zadnjih 12 mesecih in vedo rezultat testiranja, ki je bil negativen. 28.1% uporabnikov prepovedanih drog je bilo testiranih za HBV pred vstopom v program zdravljenja, vendar ne v zadnjih 12 mesecih. 17.6% uporabnikov ni bilo nikoli testiranih za HBV.

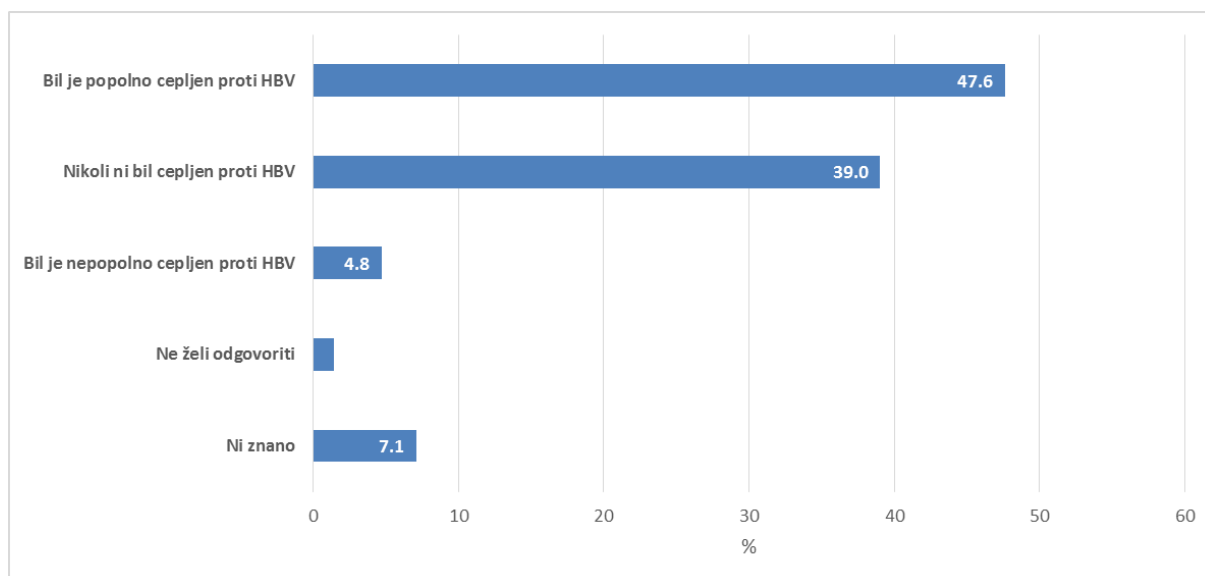
Slika 37: Ali se zdravi oziroma se je zdravil za katero izmed navedenih nalezljivih bolezni? (%)



Vir: Evidenca obravnave uporabnikov drog (TDI), NIJZ 2021

Večina uporabnikov prepovedanih drog se ni zdravilo zaradi tuberkuloze, hepatitisa A, hepatitisa B, hepatitisa C in HIV-a/AIDS-a.

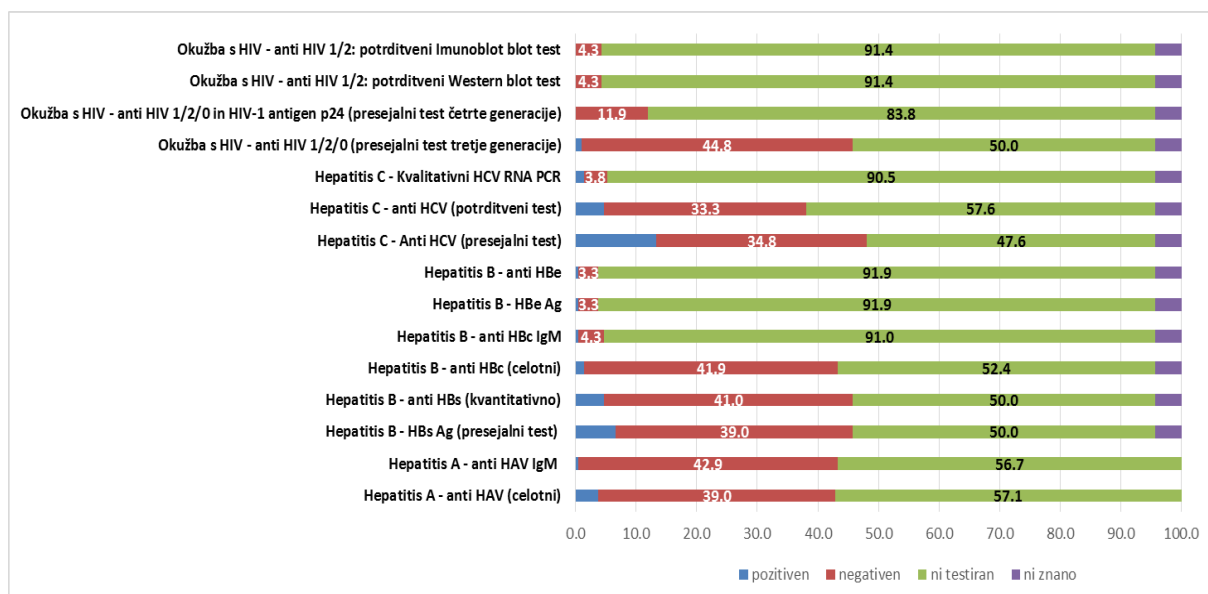
Slika 38: Ali je popolnoma cepljen proti hepatitisu B (HBV)? (%)



Vir: Evidenca obravnave uporabnikov drog (TDI), NIJZ 2021

47.6% uporabnikov prepovedanih drog je bilo popolno cepljenih proti hepatitisu B (HBV), kar pomeni, da so prejeli 3 odmerke cepiva proti HBV skladno z navodili. 39% uporabnikov ni bilo nikoli cepljenih proti HBV. 4.8% uporabnikov je bilo nepopolno cepljenih proti HBV. Pri 7.1% uporabnikih ni znano ali so bili cepljeni ali ne proti HBV.

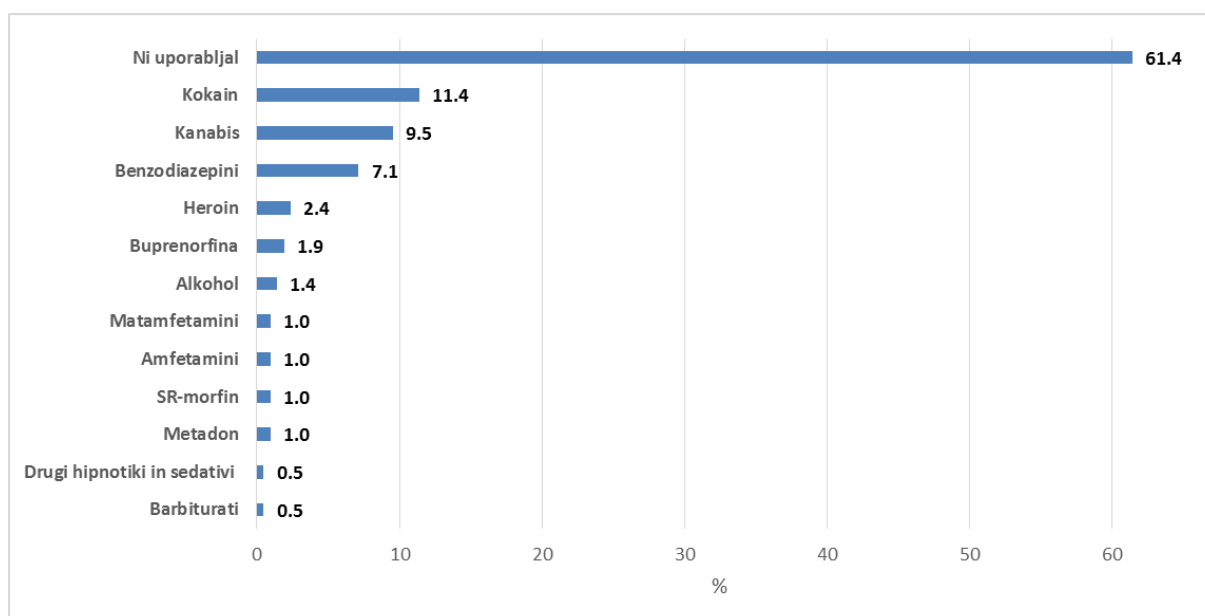
Slika 39: Testiranje za HBV, HCV, in HIV pred povpraševanjem po zdravljenju (podatki iz dokumentacije centrov za preprečevanje in zdravljenje odvisnosti od prepovedanih drog) (%)



Vir: Evidenca obravnave uporabnikov drog (TDI), NIJZ 2021

6. Dodatna droga

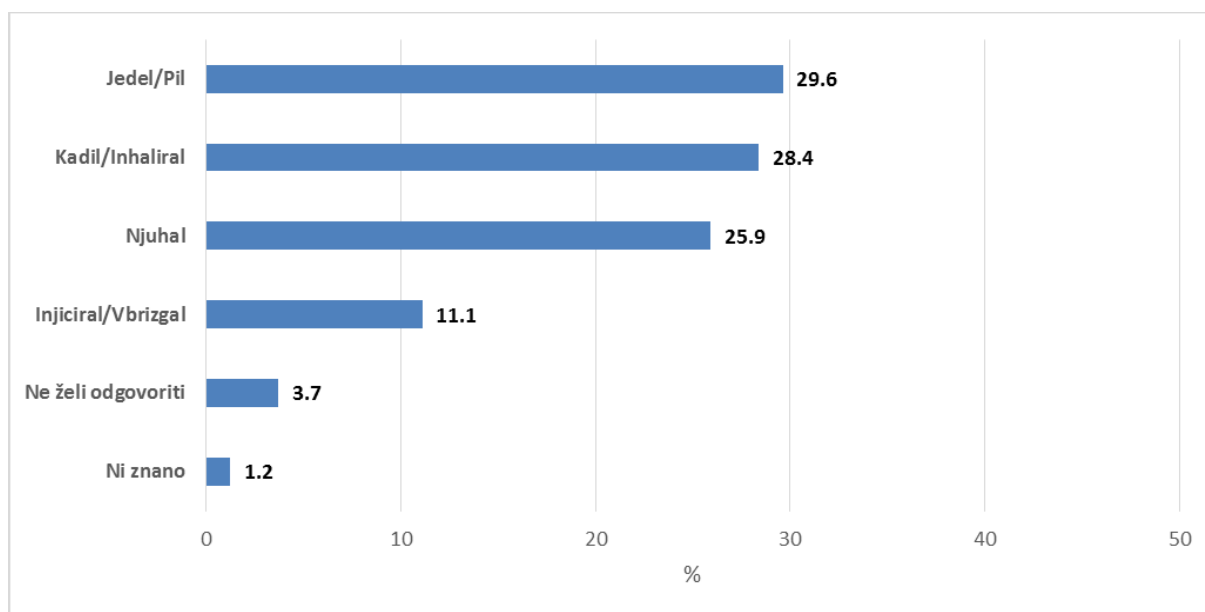
Slika 40: Uporaba prve dodatne droge v zadnjih 30 dneh pred vstopom v program zdravljenja (%)



Vir: Evidenca obravnave uporabnikov drog (TDI), NIJZ 2021

Dodatne droge so tiste droge, ki poleg glavne droge povzročajo nove ali dodatne težave pri uporabniku. 61.4% uporabnikov prepovedanih drog je navedlo, da niso uporabljali prvo dodatno drogo. 11.4% uporabnikov je uporabljalo kokain kot prvo dodatno drogo, 9.5% uporabnikov je uporabljalo kanabis kot prvo dodatno drogo, 7.1% uporabnikov je uporabljalo benzodiazepine kot prvo dodatno drogo. Med druge hipnotike in sedative je bil naveden zolpidem.

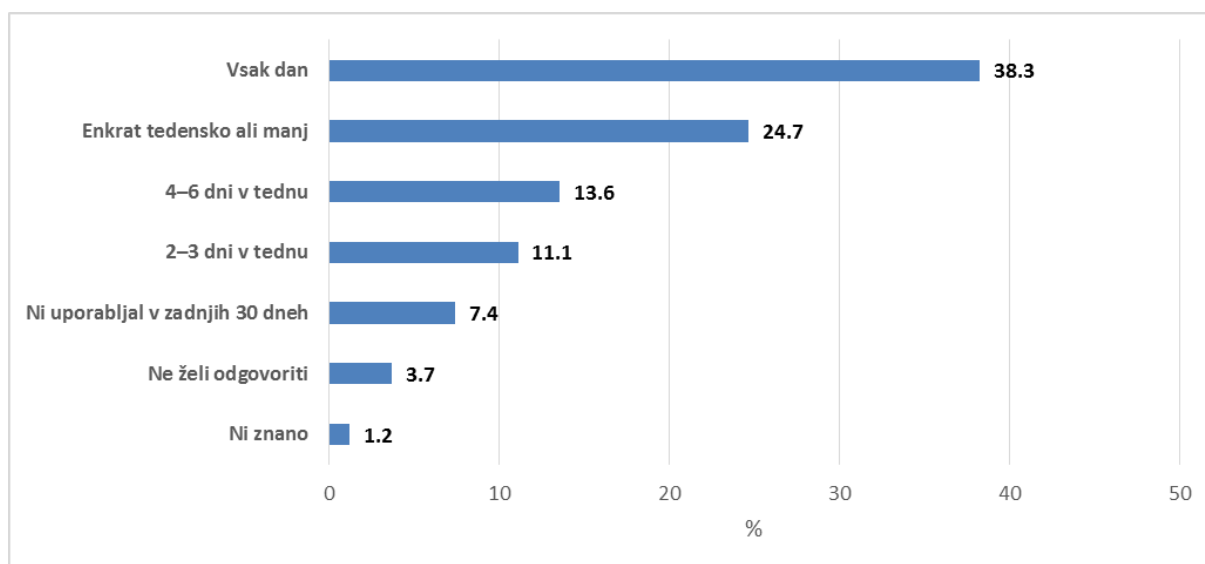
Slika 41: Način uporabe prve dodatne droge v zadnjih 30 dneh pred vstopom v program zdravljenja (%)



Vir: Evidenca obravnave uporabnikov drog (TDI), NIJZ 2021

Med uporabniki prepovedanih drog, ki so uporabljali prvo dodatno drogo, je bil najpogostejši način uporabe jedel/pil (29.6%), sledilo je kajenje/inhaliranje (28.4%), njuhanje (25.9%) in injiciranje/vbrizgavanje (11.1%).

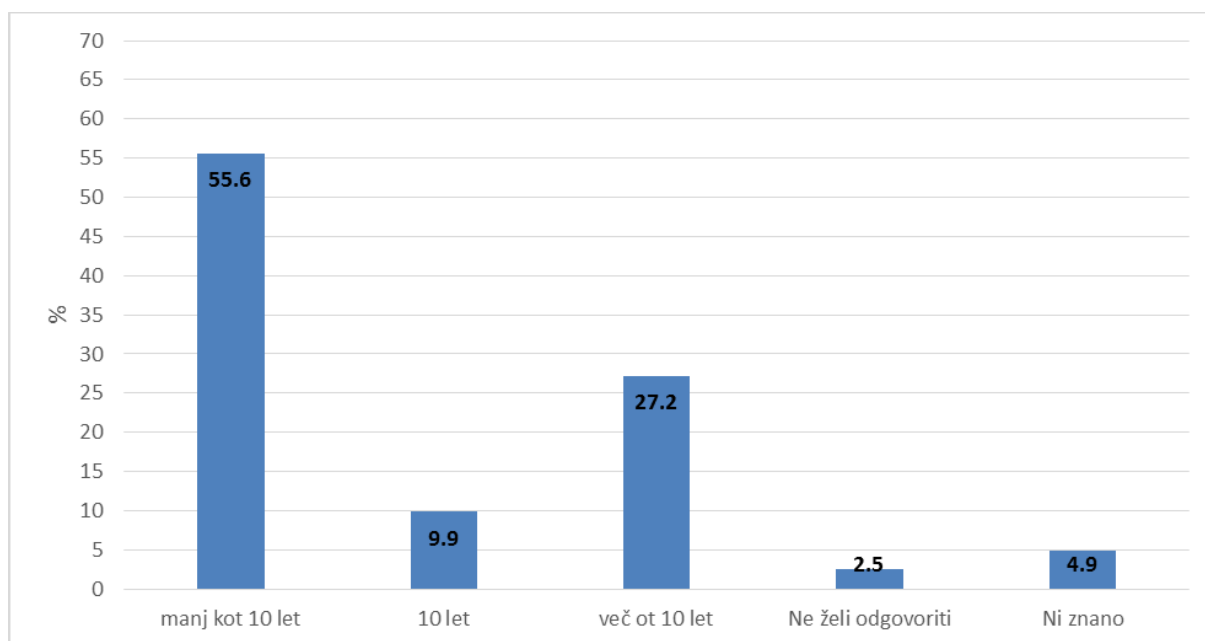
Slika 42: Pogostost uporabe prve dodatne droge v zadnjih 30 dneh pred vstopom v program zdravljenja (%)



Vir: Evidenca obravnave uporabnikov drog (TDI), NIJZ 2021

Med uporabniki prepovedanih drog, ki so uporabljali prvo dodatno drogo, je 38.3% uporabnikov uporabljalo prvo dodatno drogo vsak dan. 24.7% uporabnikov je uporabljalo prvo dodatno drogo enkrat tedensko ali manj, 13.6% je uporabljalo 4 do 6 dni v tednu in 11.1% uporabnikov prepovedanih drog je uporabljalo prvo dodatno drogo 2 do 3 dni v tednu. 7.4% uporabnikov ni uporabljalo prvo dodatno drogo v zadnjih 30 dneh pred vstopom v program zdravljenja.

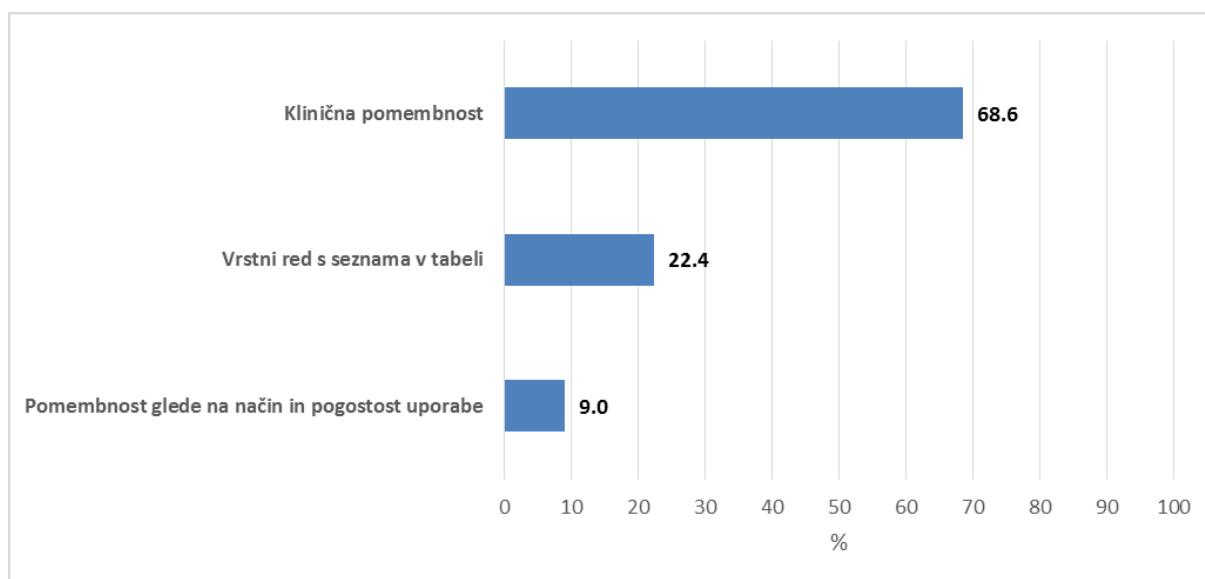
Slika 43: Trajanje redne uporabe prve dodatne droge v letih (%)



Vir: Evidenca obravnave uporabnikov drog (TDI), NIJZ 2021

55.6% uporabnikov je navedlo, da so prvo dodatno drogo uporabljali manj kot 10 let.

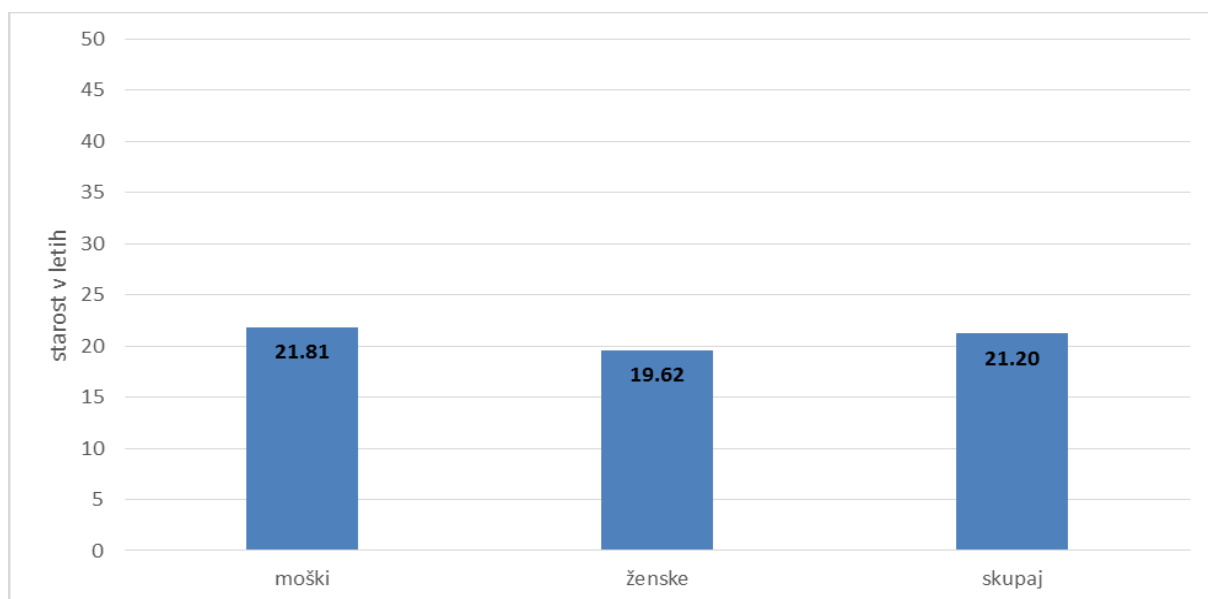
Slika 44: Kriteriji za razvrščanje dodatnih drog (%)



Vir: Evidenca obravnave uporabnikov drog (TDI), NIJZ 2021

Kriteriji za razvrščanje dodatnih drog je bila predvsem klinična pomembnost 68.6%.

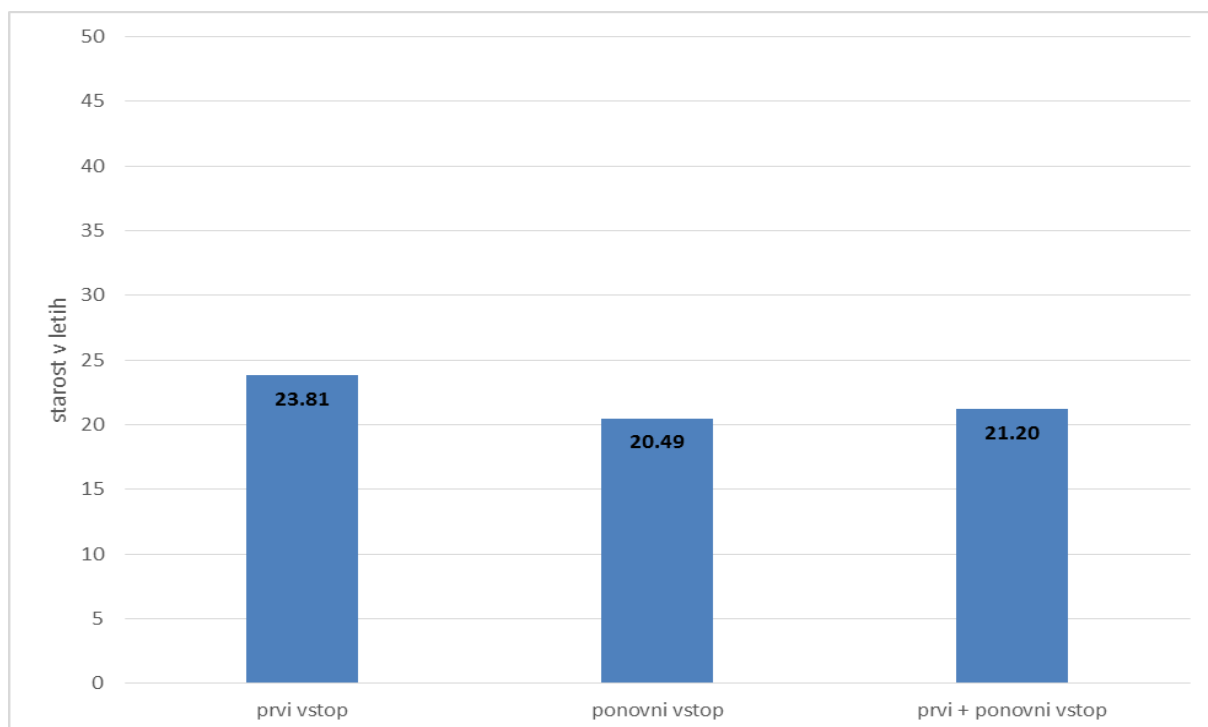
Slika 45: Povprečna starost uporabnikov ob prvi uporabi prve dodatne droge po spolu (povprečje)



Vir: Evidenca obravnave uporabnikov drog (TDI), NIJZ 2021

Moški, ki so prvič uporabili prvo dodatno drogo so bili povprečno stari 21.81 let, medtem ko so bile ženske povprečno stare 19.62 let. V povprečju so bili uporabniki, ki so prvič uporabili prvo dodatno drogo stari 21 let.

Slika 46: Povprečna starost uporabnikov ob prvi uporabi prve dodatne droge po predhodni obravnavi (povprečje)

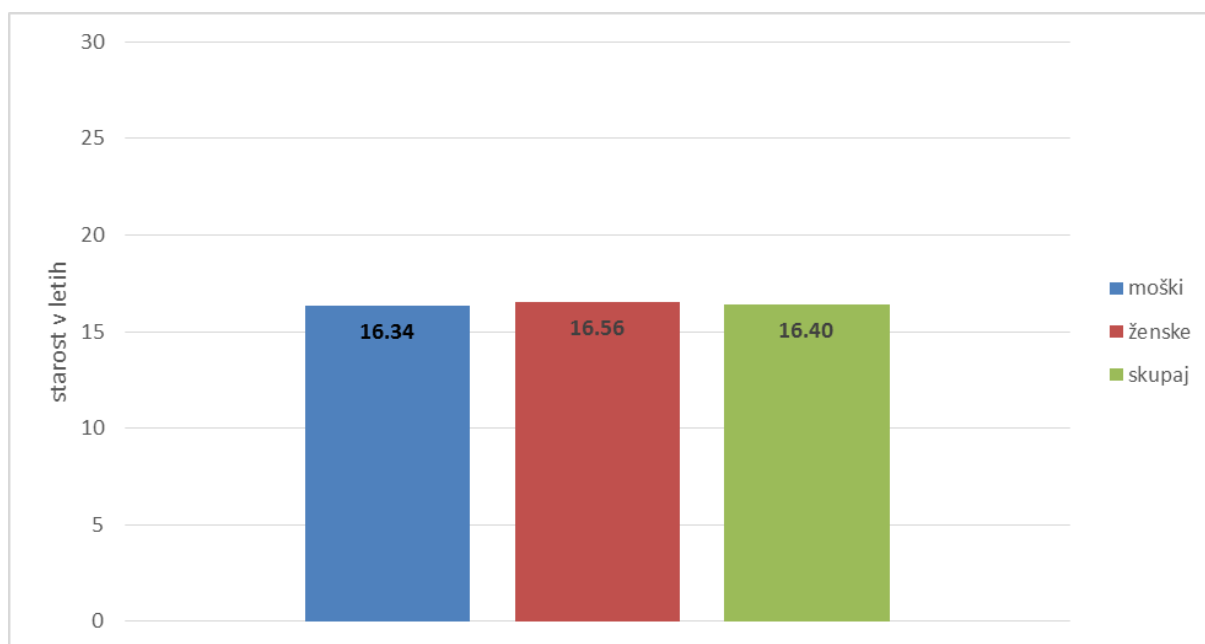


Vir: Evidenca obravnave uporabnikov drog (TDI), NIJZ 2021

Uporabniki prepovedanih drog, ki so prvič vstopili v program zdravljenja, so bili ob prvi uporabi prve dodatne droge v povprečju stari 23.81 let. Uporabniki, ki so ponovno vstopili v program zdravljenja, so bili ob prvi uporabi prve dodatne droge v povprečju stari 20.49 let. Povprečno so bili uporabniki ob prvi uporabi prve dodatne droge stari 21 let.

7. Ostalo

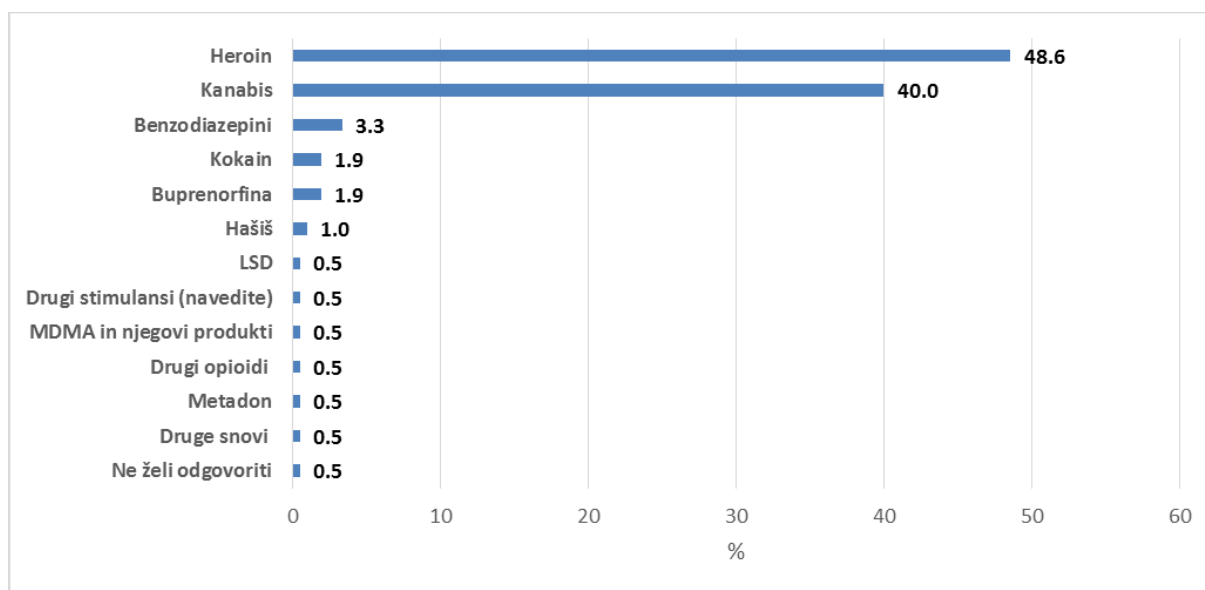
Slika 47: Starost ob prvi uporabi katerekoli prepovedane droge (povprečje)



Vir: Evidenca obravnave uporabnikov drog (TDI), NIJZ 2021

V povprečju so bili uporabniki prepovedanih drog, ob prvi uporabi katerekoli prepovedane droge, stari 16.4 let. Moški so bili povprečno stari 16.34 let, medtem ko so bile ženske povprečno stare 16.56 let.

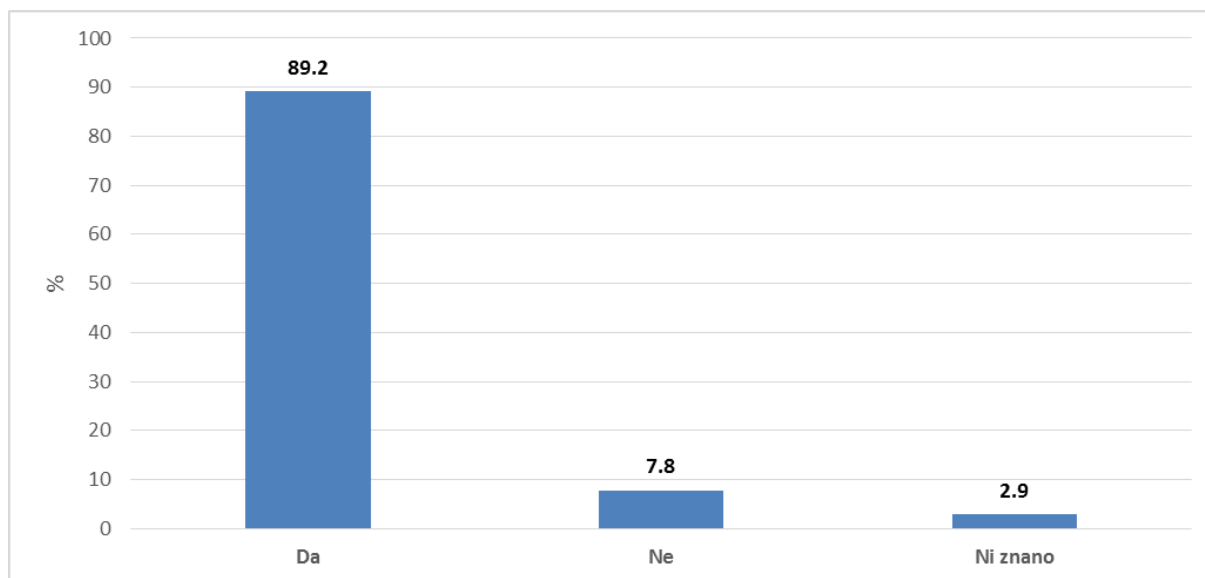
Slika 48: Vrsta prepovedane droge ob prvi uporabi (%)



Vir: Evidenca obravnave uporabnikov drog (TDI), NIJZ 2021

48.6% uporabnikov prepovedanih drog je povedalo, da je bila prepovedana droga, katero so prvič uporabili heroin. 40% uporabnikov je navedlo kanabis kot prepovedano drogo, ki so jo prvič uporabili.

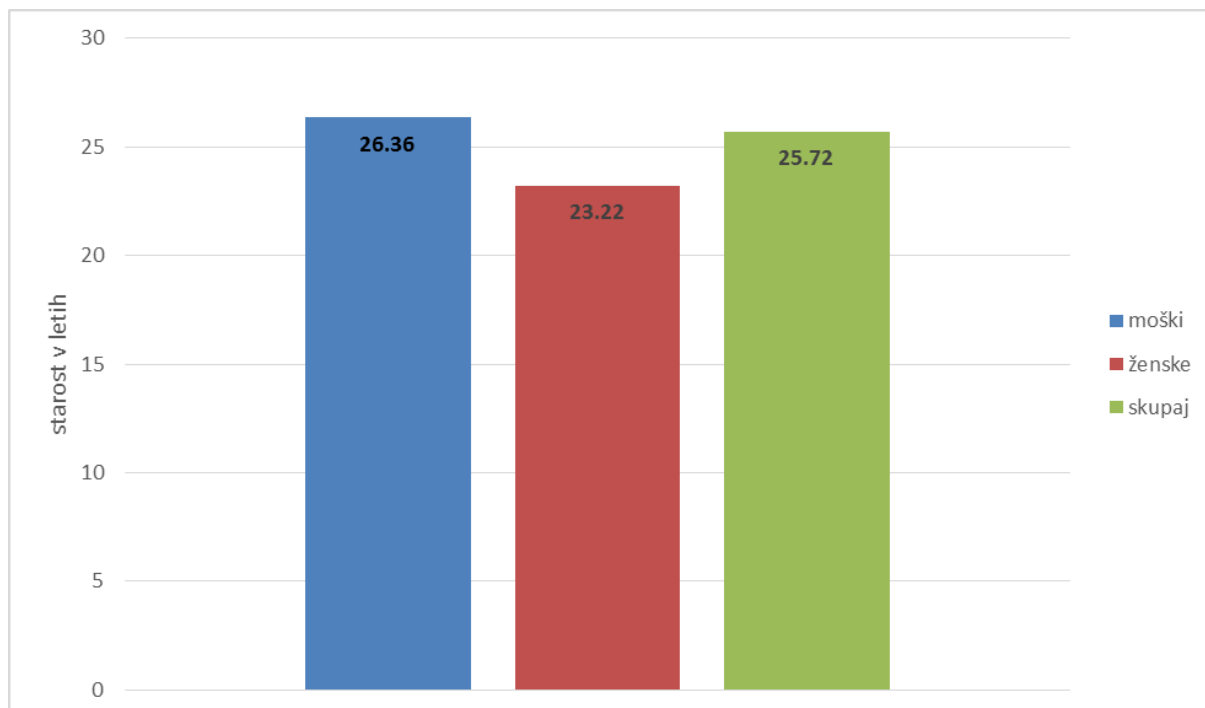
Slika 49: Vključitev v program nadomestnega zdravljenja z opiodi (metadon, buprenorfin, buprenorfin/naloxon, SR-morfin) (NZO) (%)



Vir: Evidenca obravnave uporabnikov drog (TDI), NIJZ 2021

89.2% uporabnikov prepovedanih drog je že bilo vključenih v program nadomestnega zdravljenja z opiodi (buprenorfin, buprenorfin/naloxon, SR-morfin) (NZO).

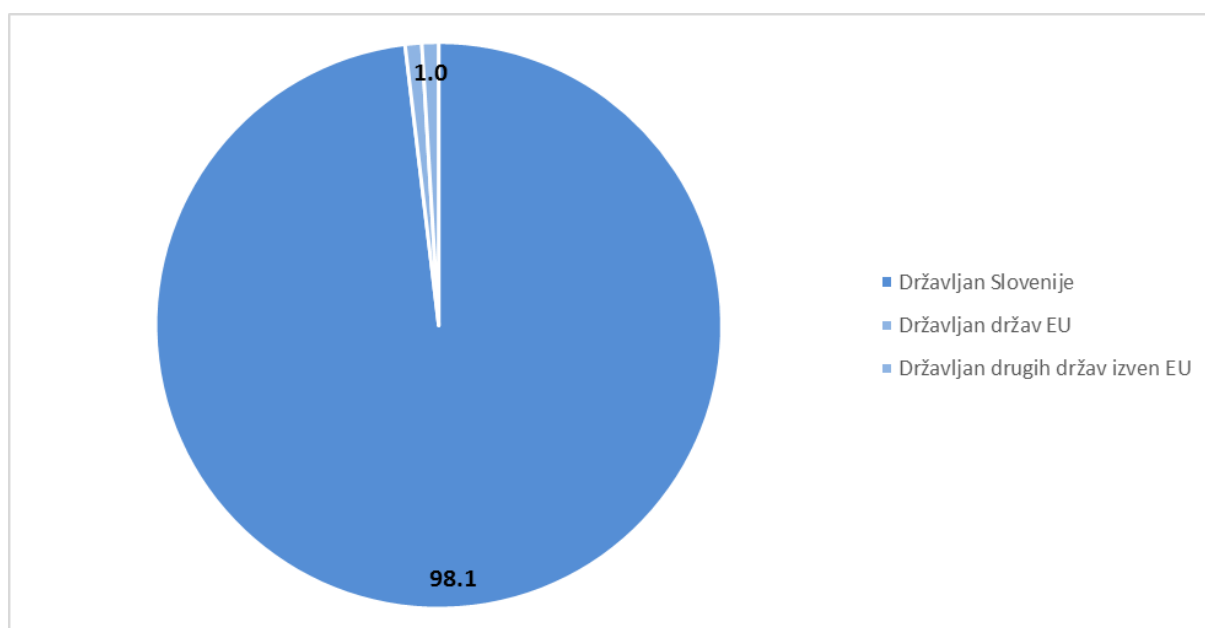
Slika 50: Starost ob prvi vključitvi v program nadomestnega zdravljenja z opiodi (metadon, buprenorfin, buprenorfin/naloxon, SR-morfin) (NZO) (povprečje)



Vir: Evidenca obravnave uporabnikov drog (TDI), NIJZ 2021

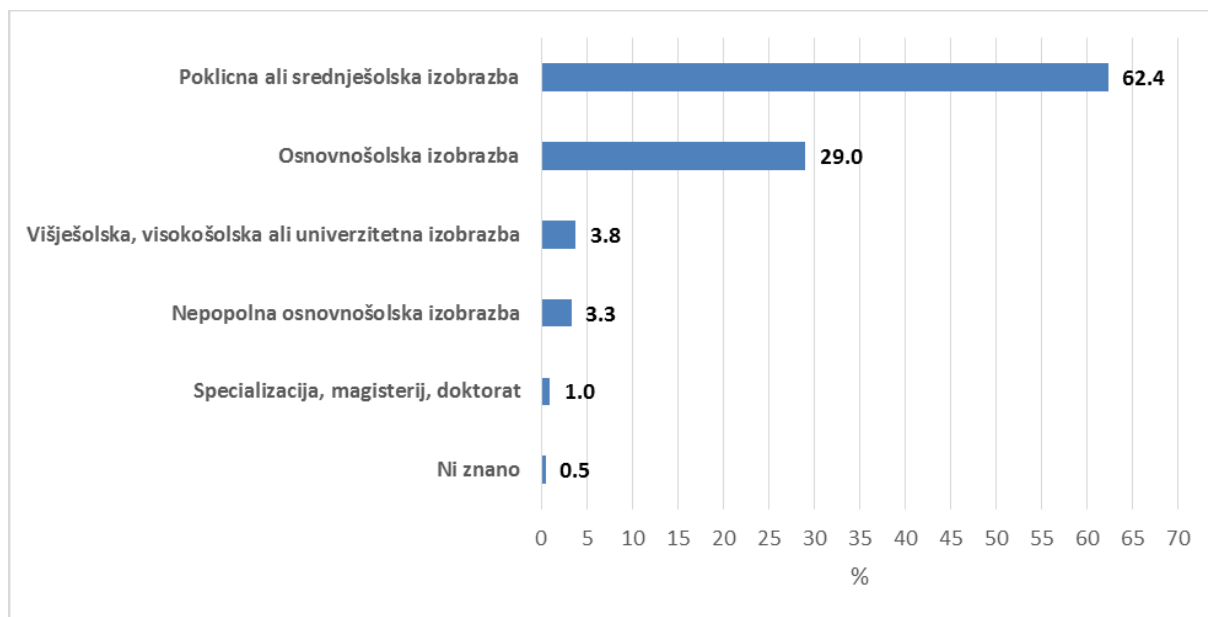
V povprečju so bili uporabniki prepovedanih drog, ob prvi vključitvi v program nadomestnega zdravljenja z opiodi, stari 25.72 let. Moški so bili povprečno stari 26.36 let, medtem ko so bile ženske povprečno stare 23.22 let.

Slika 51: Državljanstvo (%)



Vir: Evidenca obravnave uporabnikov drog (TDI), NIJZ 2021

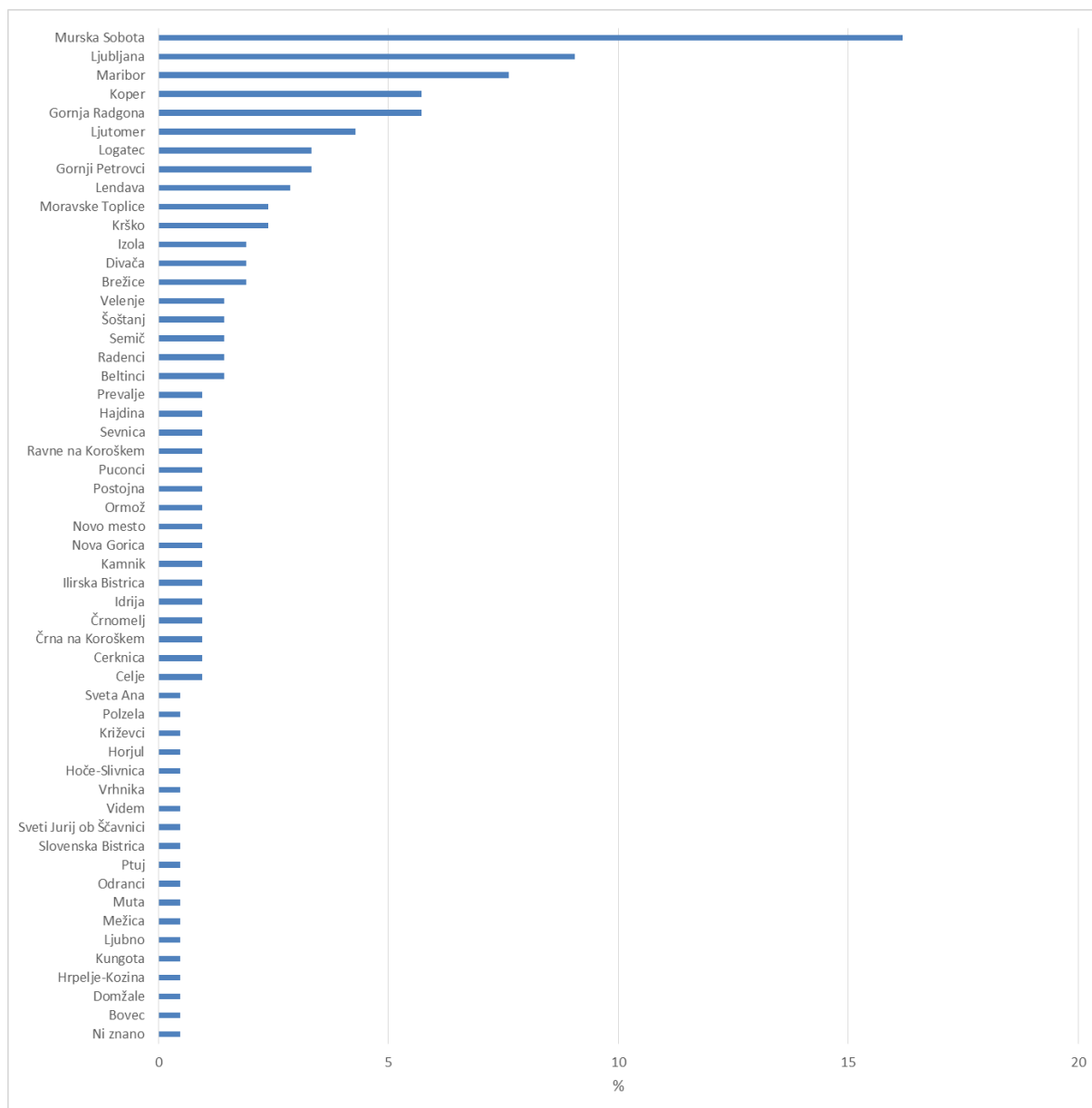
Slika 52: Najvišja dosežena stopnja izobrazbe uporabnika drog (%)



Vir: Evidenca obravnave uporabnikov drog (TDI), NIJZ 2021

62.4% uporabnikov prepovedanih drog je pridobilo poklicno ali srednješolsko izobrazbo, 29% osnovnošolsko izobrazbo, 3.8% višješolsko, visokošolsko ali univerzitetno izobrazbo, 3.3% nepopolno osnovnošolsko izobrazbo in 1% specializacijo, magisterij, doktorat.

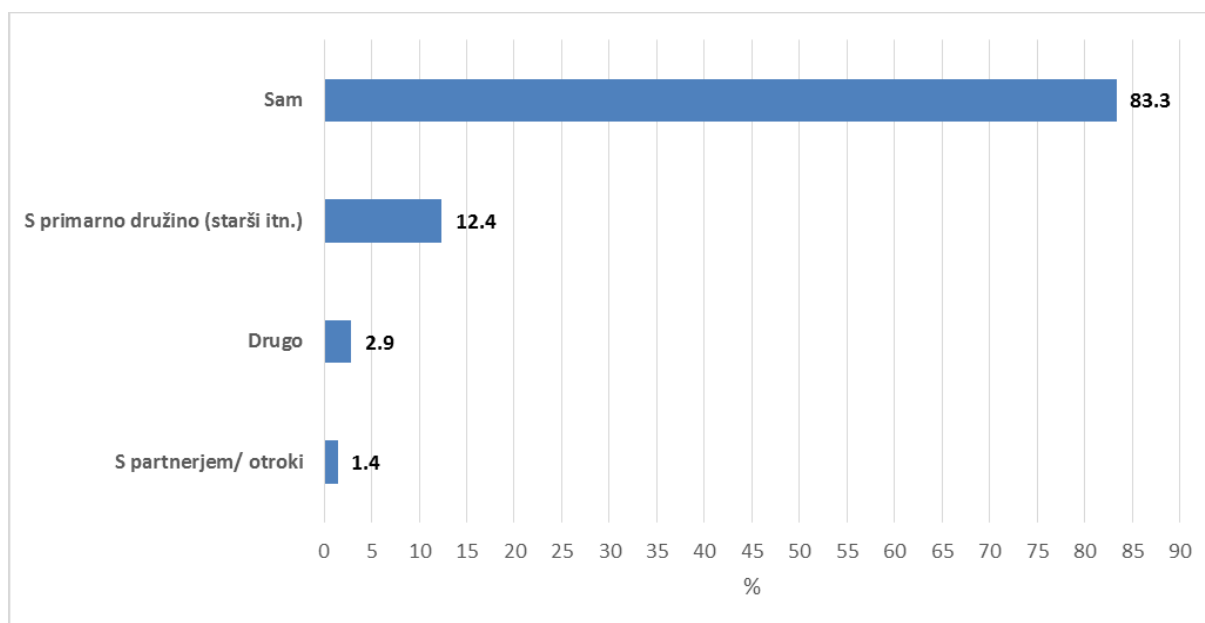
Slika 53: Občina prebivališča zadnjih 30 dni pred vstopom v program zdravljenja (%)



Vir: Evidenca obravnave uporabnikov drog (TDI), NIJZ 2021

Največ uporabnikov prepovedanih drog je imelo, v zadnjih 30 dneh pred vstopom v program zdravljenja, občino bivanja v Murski Soboti, Ljubljani in Mariboru. Občina bivanja se nanaša na to v kateri občini je uporabnik prebival v zadnjih 30 dneh, ne glede na to, ali je imel tam prijavljeno stalno prebivališče ali ne.

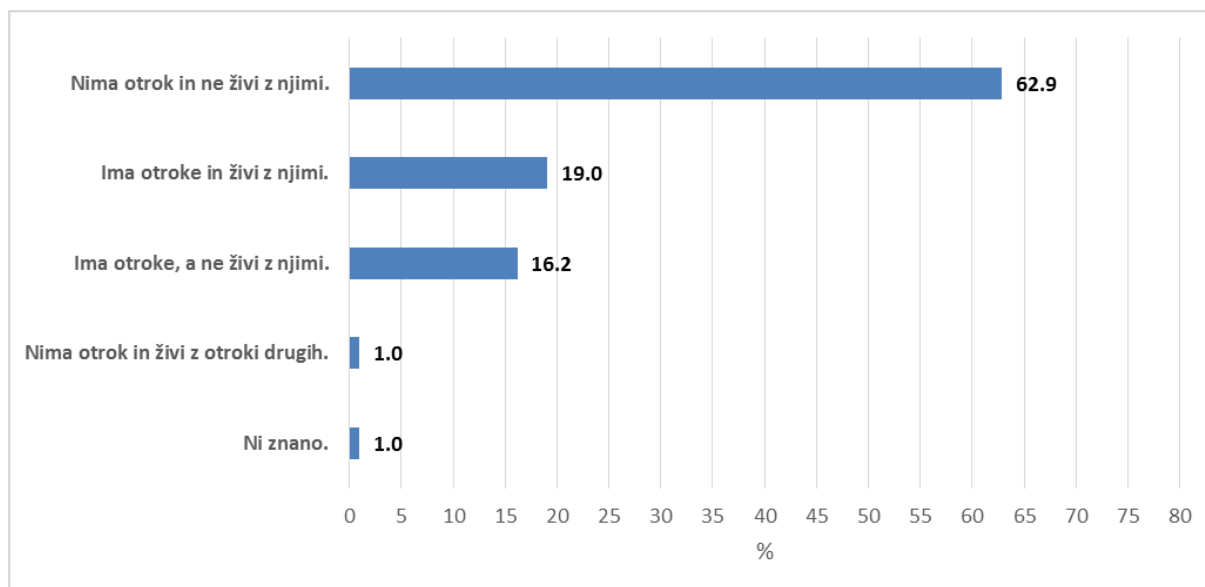
Slika 54: S kom je živel zadnjih 30 dni pred vstopom v program (%)



Vir: Evidenca obravnave uporabnikov drog (TDI), NIJZ 2021

Oblika bivanja/gospodinjstva zadnjih 30 dni pred vstopom v program zdravljenja je bila sledeča: 83.3% uporabnikov je živel samih, 12.4% je živel s primarno družino, 2.9% uporabnikov je navedlo drugo - zapor, zavetišče in 1.4% uporabnikov je živel s partnerjem/ otroki.

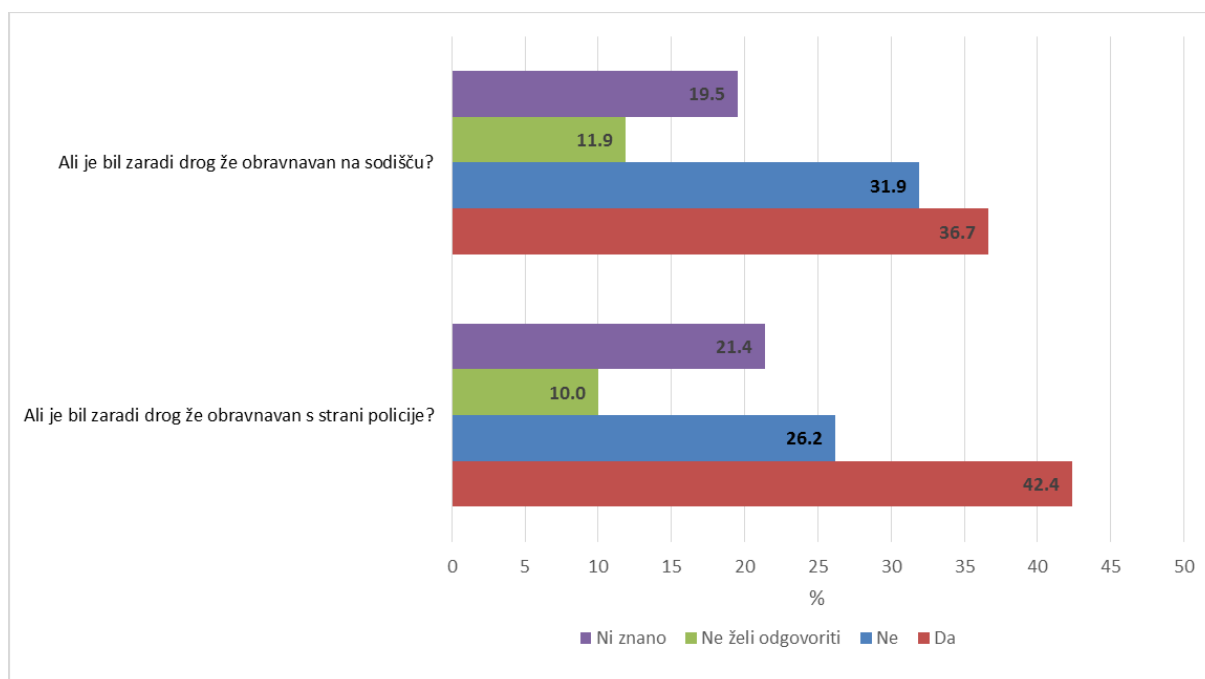
Slika 55: Ali ima otroke oz. ali živi z njimi (%)



Vir: Evidenca obravnave uporabnikov drog (TDI), NIJZ 2021

62.9% uporabnikov prepovedanih drog nima otrok in ne živi z otroki. 19% uporabnikov ima otroke in živi z otroki, 16.2% ima otroke, a ne živi z njimi.

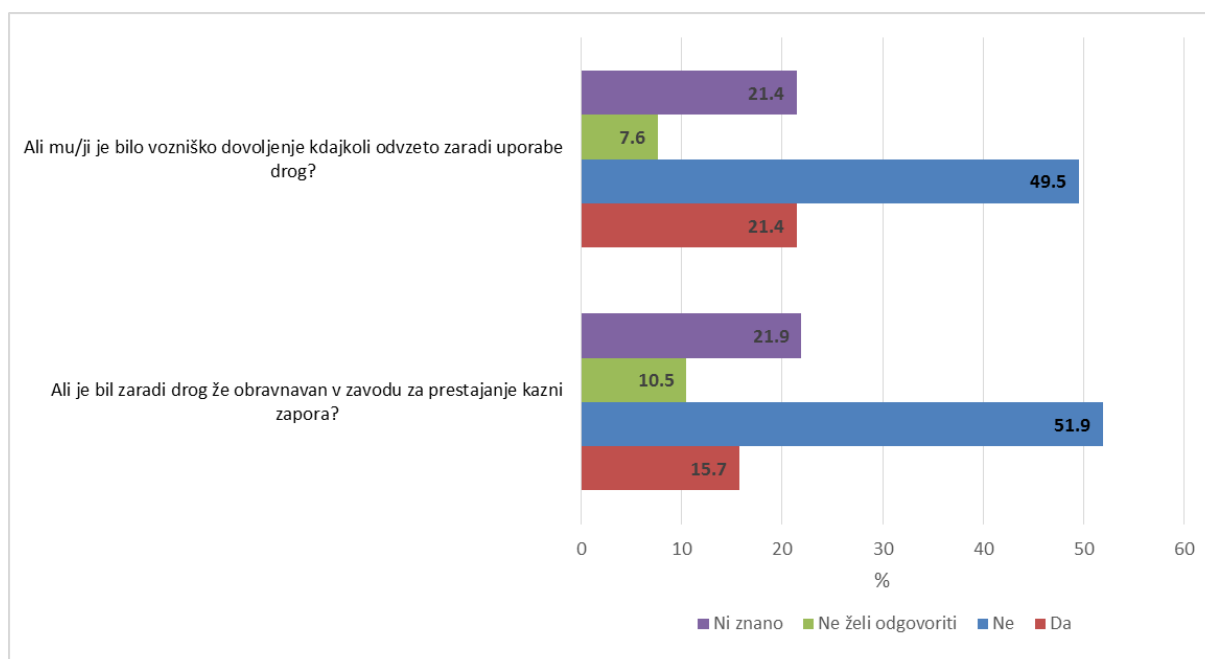
Slika 56: Obravnava s strani policije, na sodišču (%)



Vir: Evidenca obravnave uporabnikov drog (TDI), NIJZ 2021

36.7% uporabnikov prepovedanih drog je že bilo obravnavanih na sodišču zaradi problemov, ki so bili povezani z drogo. 42.4% uporabnikov je že bilo obravnavanih s strani policije, kar pomeni, da so bili pridržani zaradi prekrška ali kaznivega dejanja povezanega z drogami.

Slika 57: Obravnava v zavodu za prestajanje kazni zapora, odvzem vozniškega dovoljenja (%)



Vir: Evidenca obravnave uporabnikov drog (TDI), NIJZ 2021

21.4% uporabnikov prepovedanih drog je bilo odvzeto vozniško dovoljenje zaradi vožnje pod vplivom drog. 15.7% uporabnikov je bilo obravnavanih v zavodu za prestajanje kazni zapora zaradi kaznivih dejanj, povezanih z drogami.