



Nacionalni inštitut
za **javno zdravje**

Precepljenost v Sloveniji

Veronika Učakar
Center za nalezljive bolezni, NIJZ


Strokovni posvet izvajalcev cepljenja, 29. 11. 2023

Glavni elementi programov obvladovanja nalezljivih bolezni s cepljenjem

- Spremljanje nalezljivih bolezni, ki jih preprečujemo s cepljenjem
- Delež cepljene populacije - precepljenost
- Varnost cepljenja (neželeni učinki)
- Sprejemljivost cepljenja oz. oklevanje pri cepljenju

Precepljenost

= delež (odstotek) cepljenih v ciljni populaciji na določenem območju



- ocena, koliko oseb je zaščitениh pred boleznimi, ki jih preprečujemo s cepljenjem
- za načrtovanje in izvajanje cepljenja ter ocenjevanje uspešnosti cepljenja

Izračunavanje precepljenosti

Predšolski otroci:

- Precepljenost predšolskih otrok za posamezno leto v obdobju **do 2019** smo izračunavali na podlagi **agregiranih podatkov** izvajalcev o številu opredeljenih »obveznikov« za posamezno cepljenje in številu opredeljenih »obveznikov«, ki so bili cepljeni v skladu z definicijami in so jih izvajalci cepljenja posredovali v spletno aplikacijo Cepljenje.net.
- Za **leta 2020, 2021 in 2022** je narejena **ocena** precepljenosti predšolskih otrok **na naključnem vzorcu približno 900 obveznikov za cepljenje, ki smo ga pridobili iz eRCO**. Pri necepljenih otrocih iz vzorca se je še dodatno preveril cepilni status pri otrokovem izbranem pediatru.

Šolski otroci:

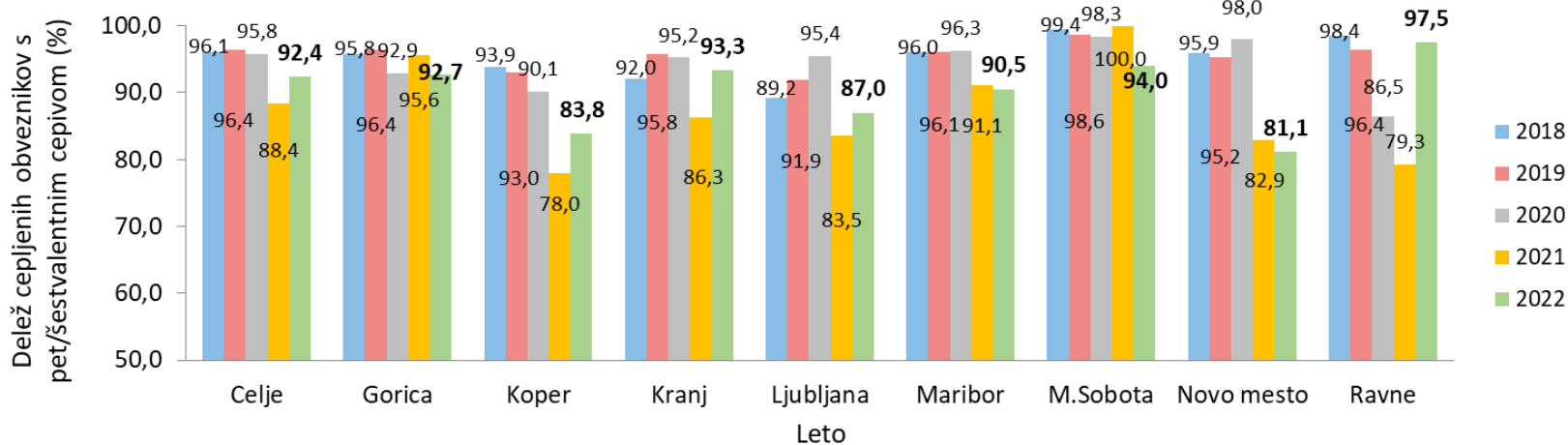
- Precepljenost šolskih otrok smo v obdobju do šolskega leta 2020/21 izračunavali na podlagi podatkov, ki so jih šolski zdravniki posredovali **preko spletne aplikacije za poročanje Cepljenje.net**, od vključno šolskega leta 2021/22 dalje pa na podlagi podatkov posredovanih v eRCO
- Za šolsko leto 2021/22 in 2022/23 smo precepljenost za OMR2 dodatno preverili na naključnem vzorcu približno 1100 obveznikov za cepljenje, ki smo ga pridobili iz eRCO.

Precepljenost predšolskih otrok proti DTP-Hib-IPV- (hepB)

Precepljenost (%) s 3. odmerkom pet/šestvalentnega cepiva, Slovenija

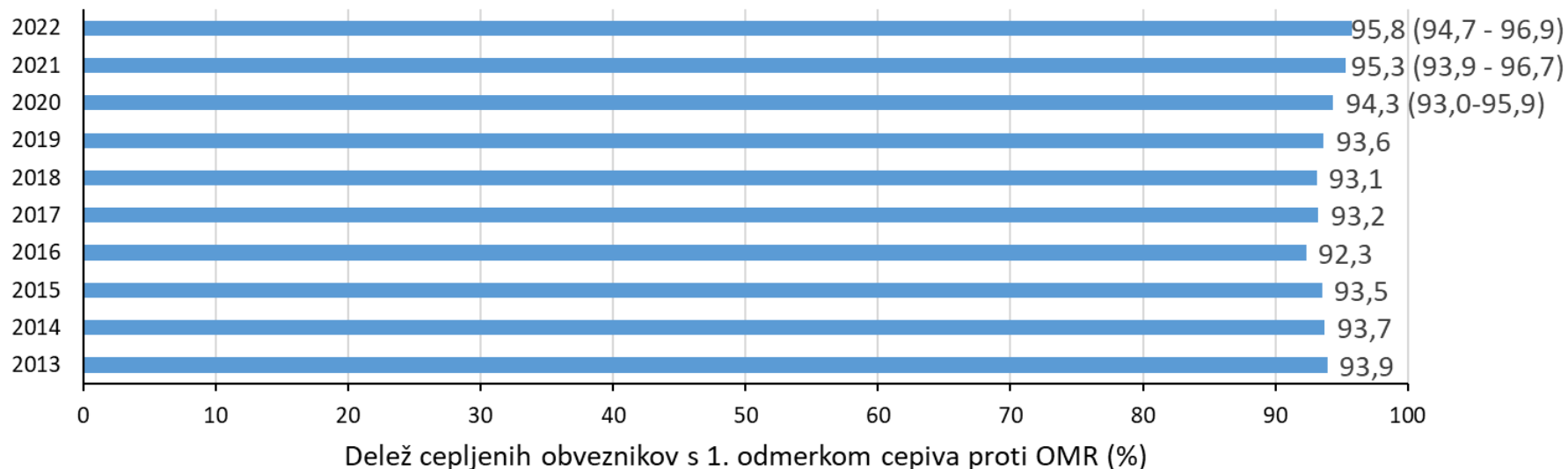


Precepljenost (%) s 3. odmerkom pet/šestvalentnega cepiva, Slovenija

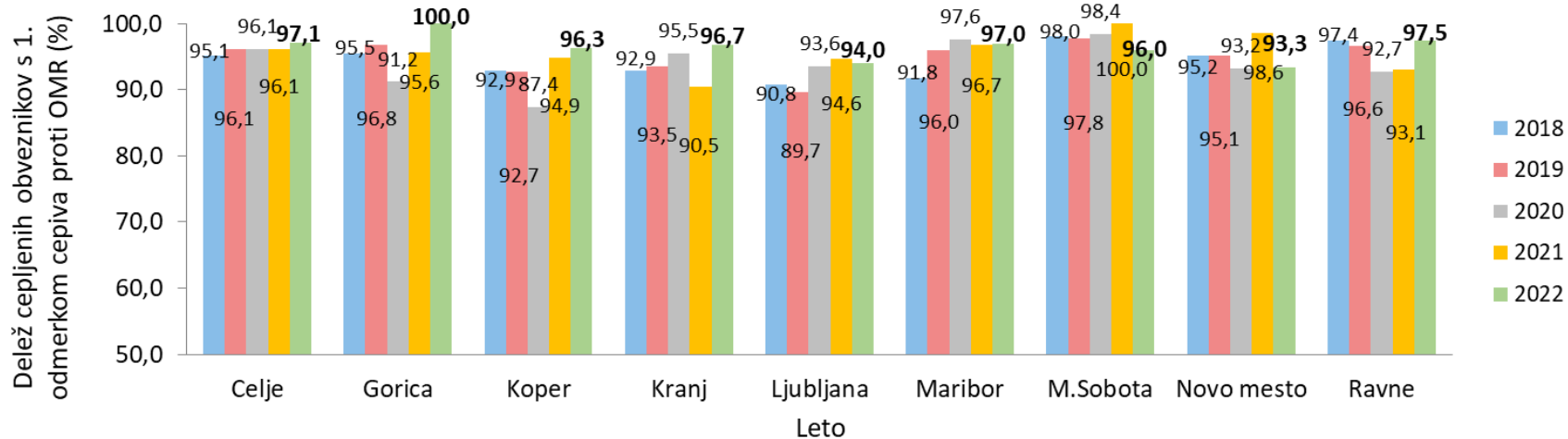


Precepljenost predšolskih otrok proti OMR

Precepljenost (%) s 1. odmerkom cepiva proti OMR, Slovenija

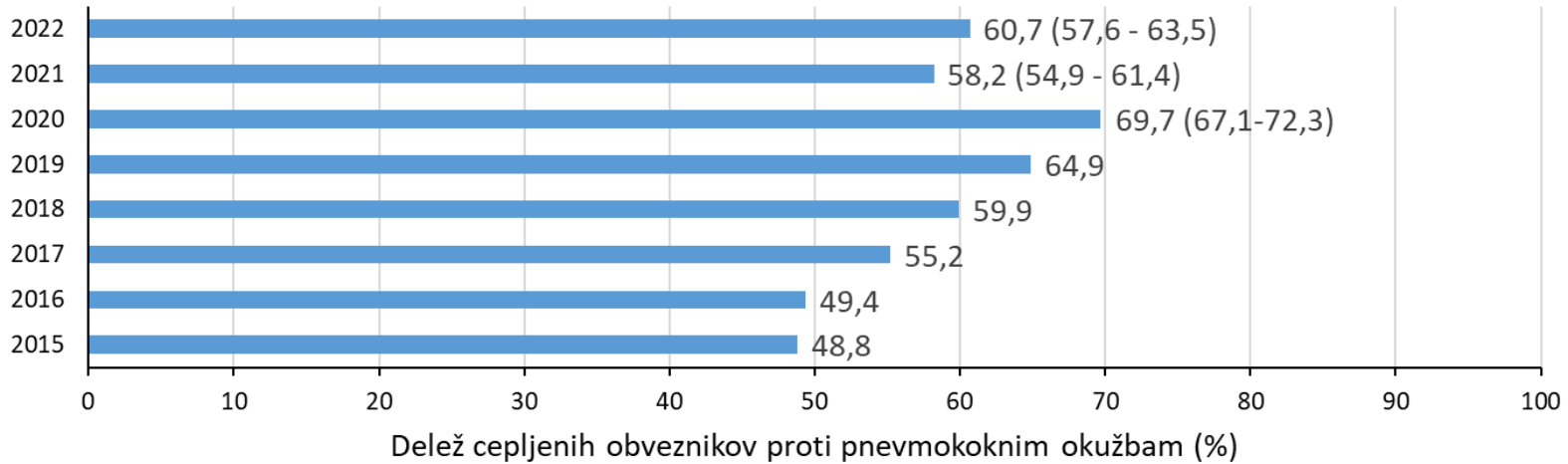


Precepljenost (%) s 1. odmerkom cepiva proti OMR, Slovenija

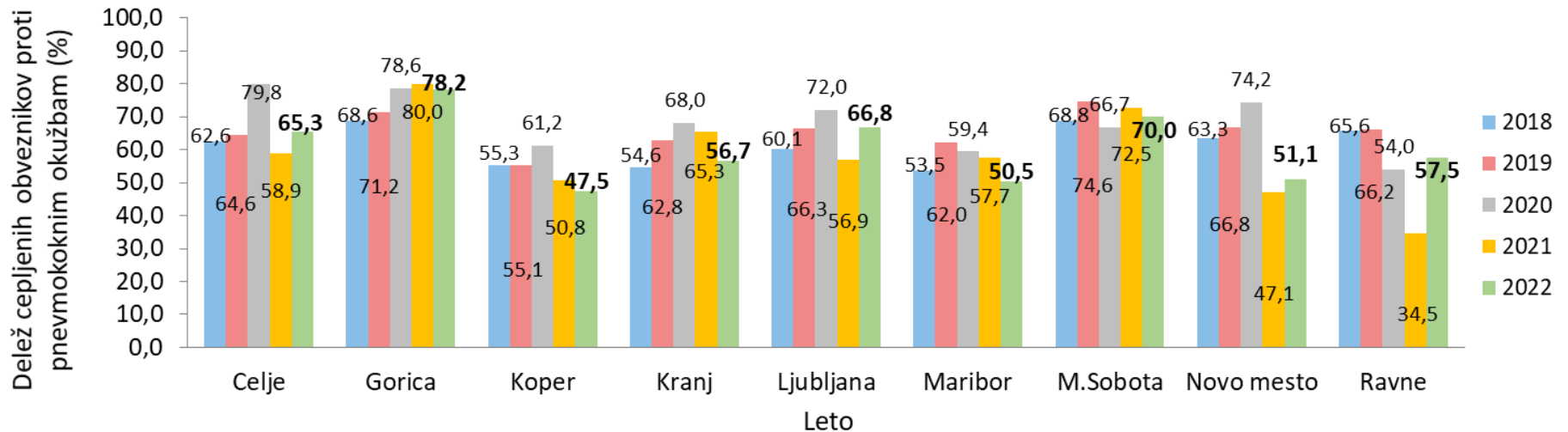


Precepljenost predšolskih otrok proti pnevmokoknim okužbam

Precepljenost (%) proti pnevmokoknim okužbam, Slovenija



Precepljenost (%) proti pnevmokoknim okužbam, Slovenija

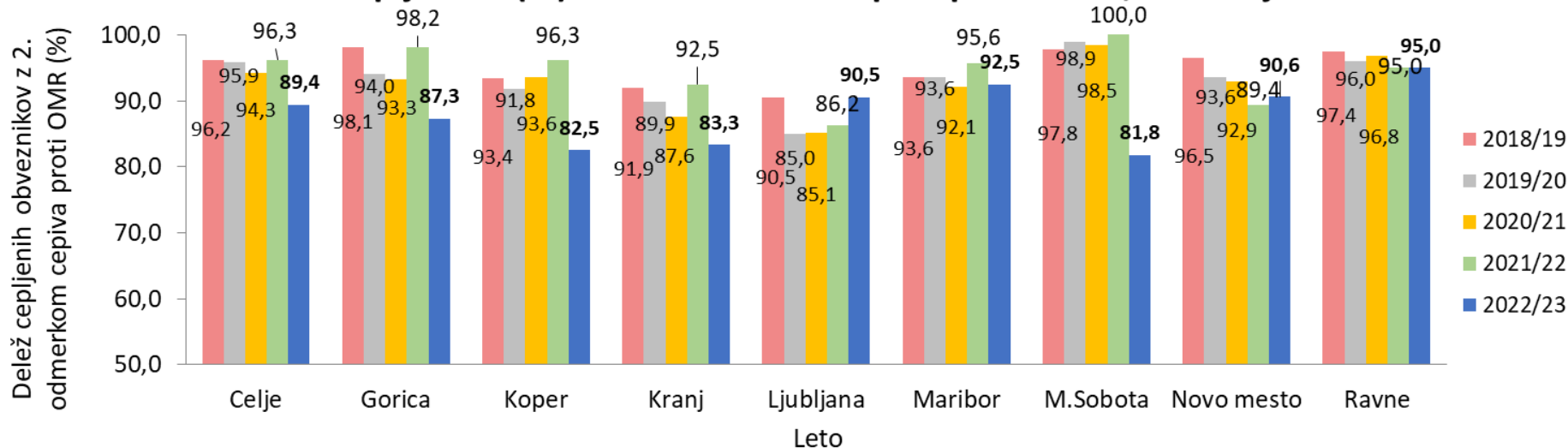


Precepljenost šolskih otrok proti OMR

Precepljenost (%) z 2. odmerkom cepiva proti OMR, Slovenija

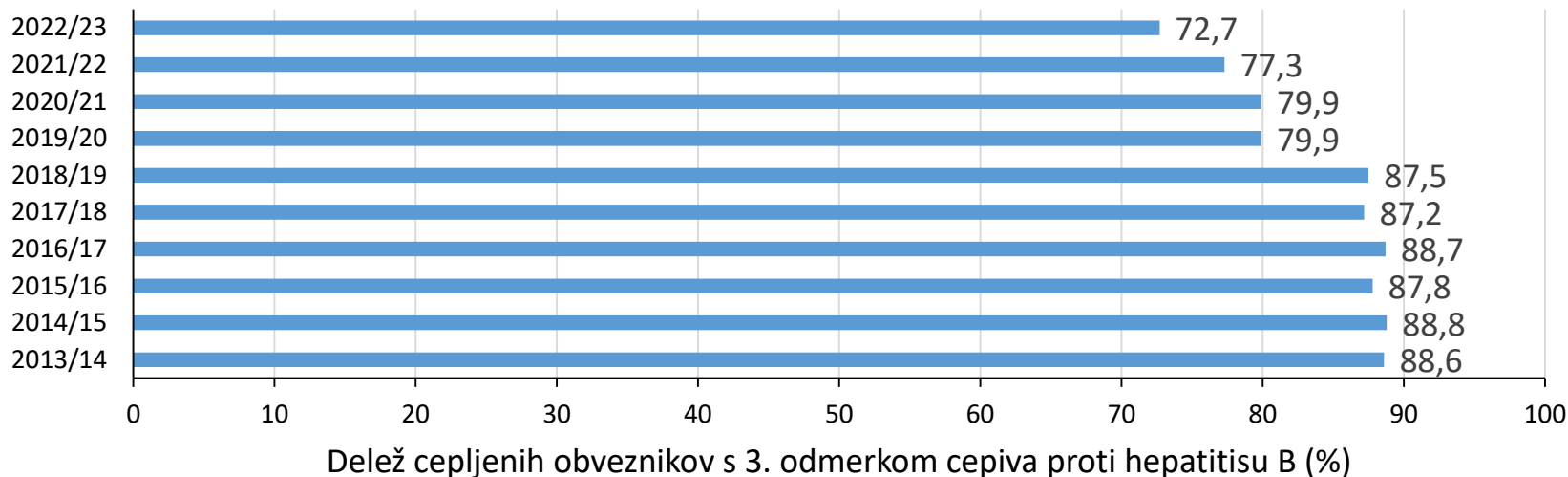


Precepljenost (%) z 2. odmerkom cepiva proti OMR, Slovenija

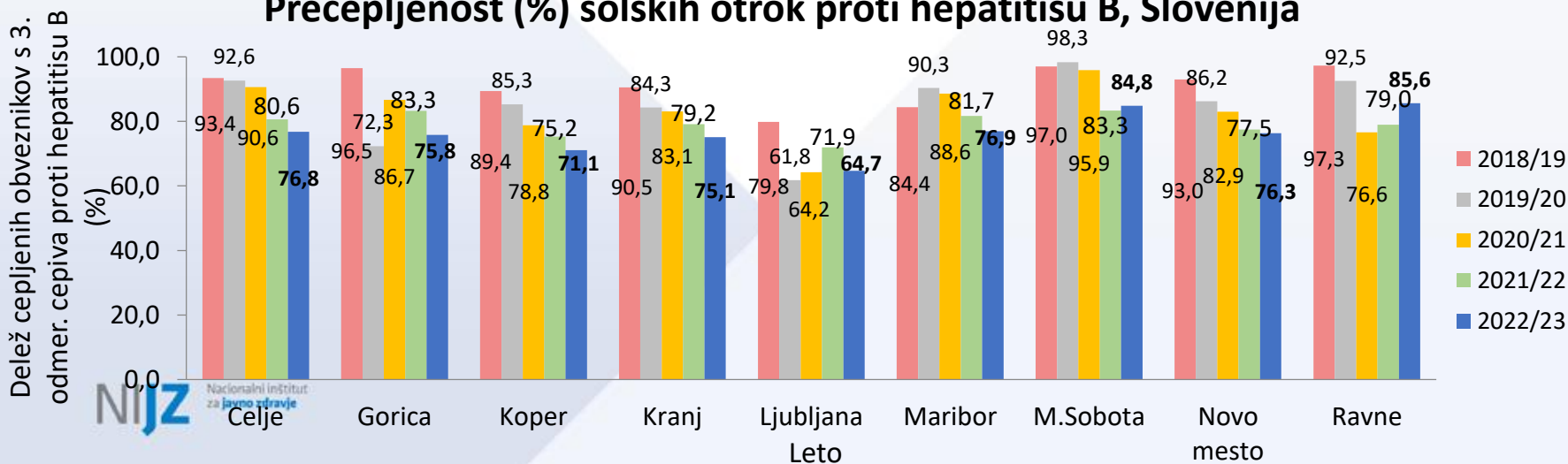


Precepljenost šolskih otrok proti hepatitisu B (3. odmerek)

Precepljenost (%) šolskih otrok proti hepatitisu B, Slovenija

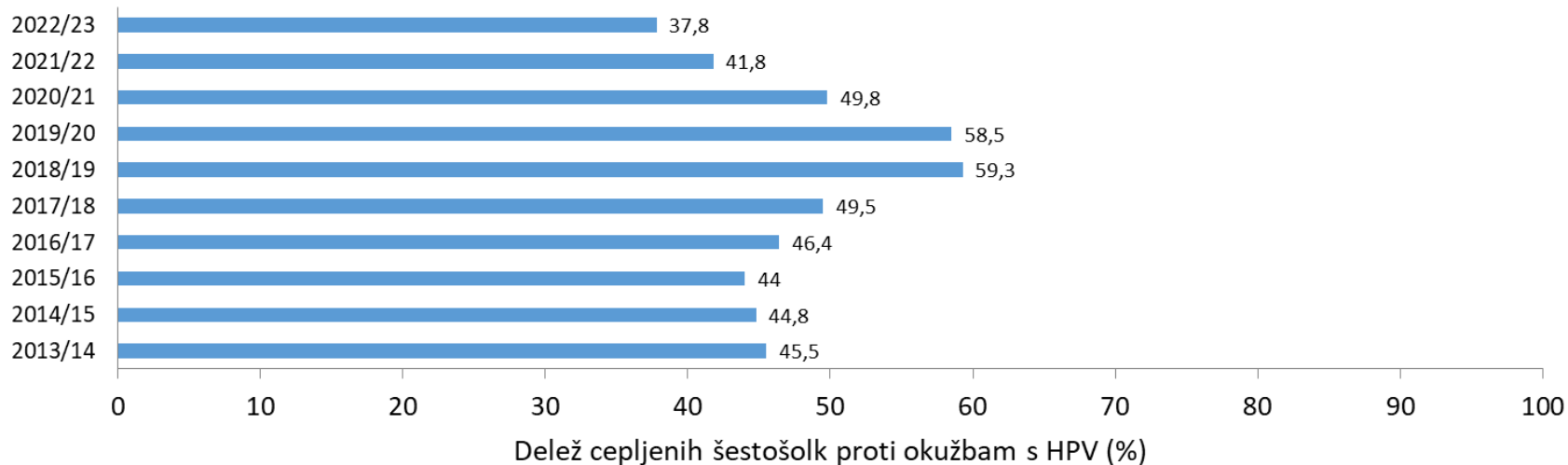


Precepljenost (%) šolskih otrok proti hepatitisu B, Slovenija

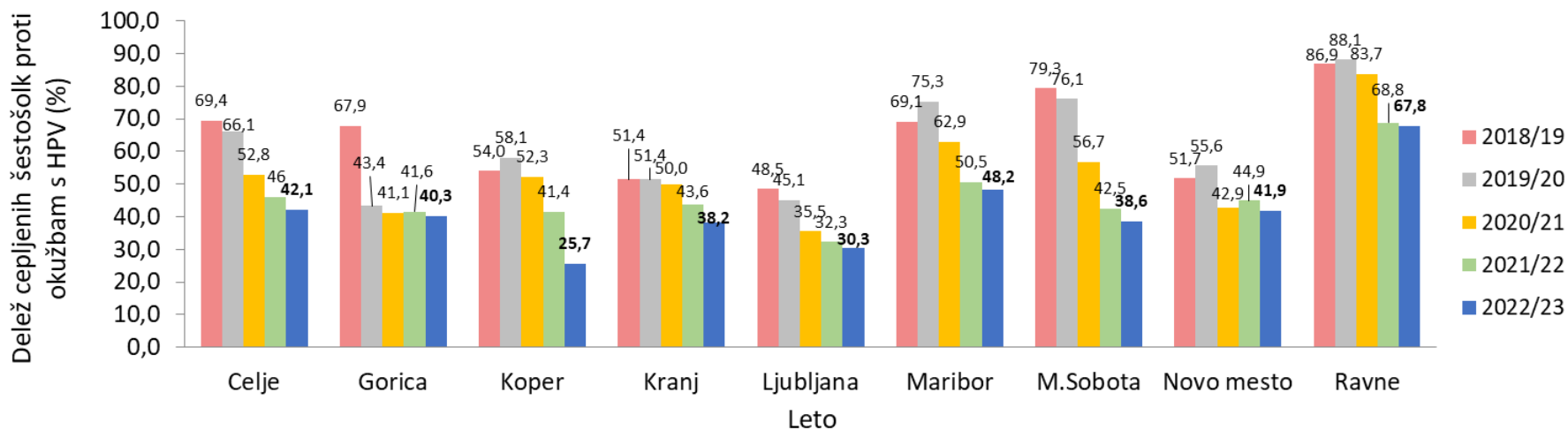


Precepljenost šestošolk proti HPV

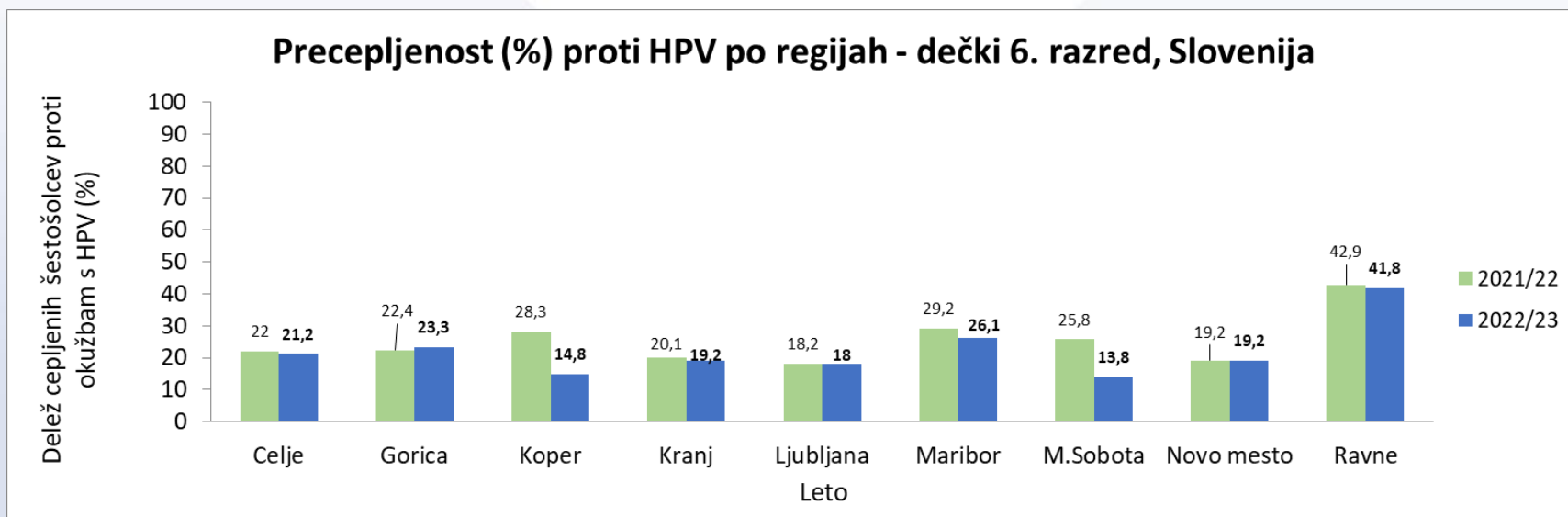
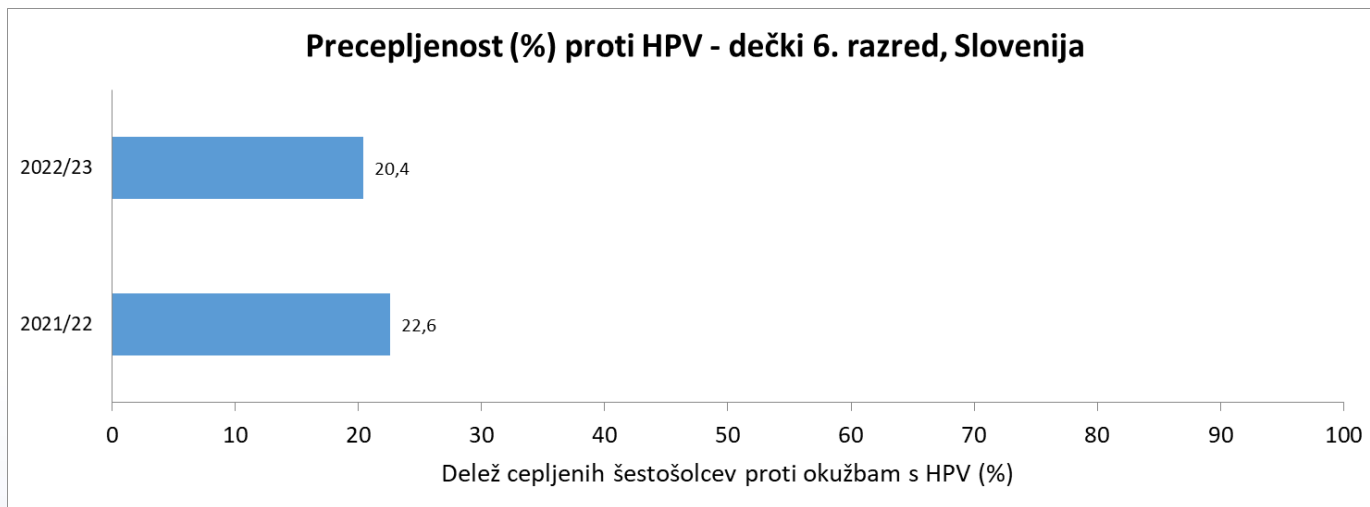
Precepljenost (%) proti HPV - deklice 6. razred, Slovenija



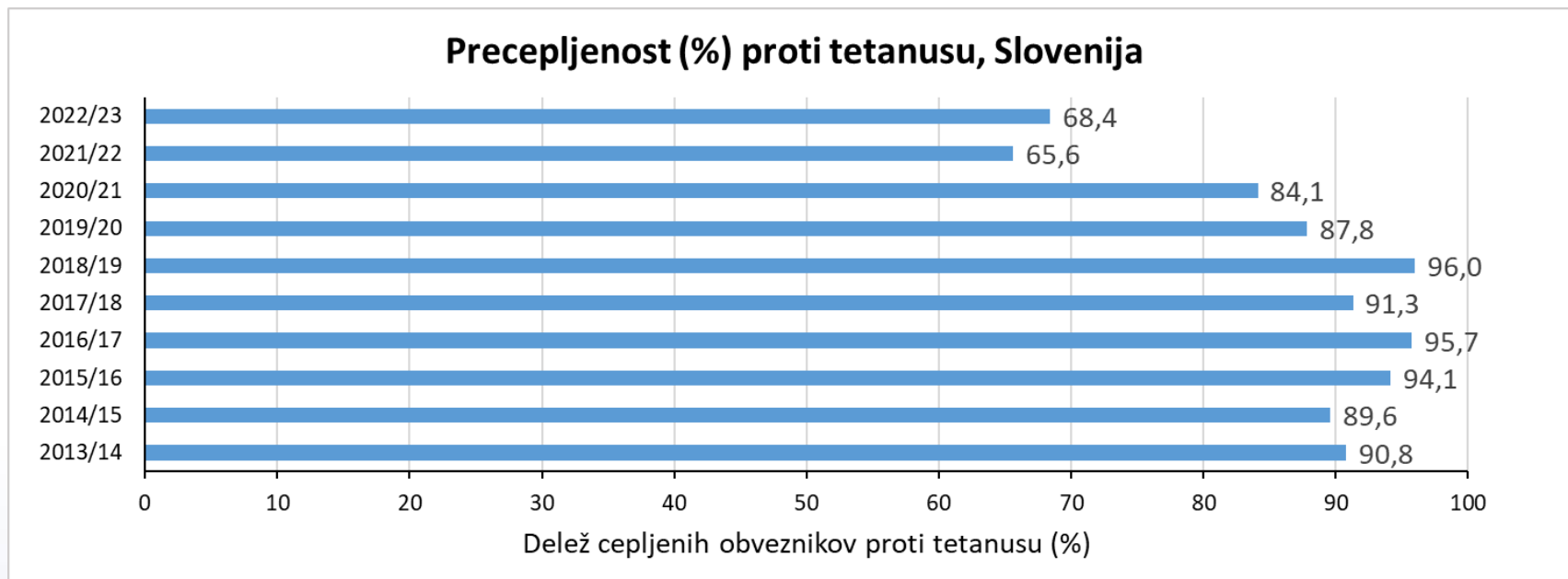
Precepljenost (%) proti HPV po regijah - deklice 6. razred, Slovenija



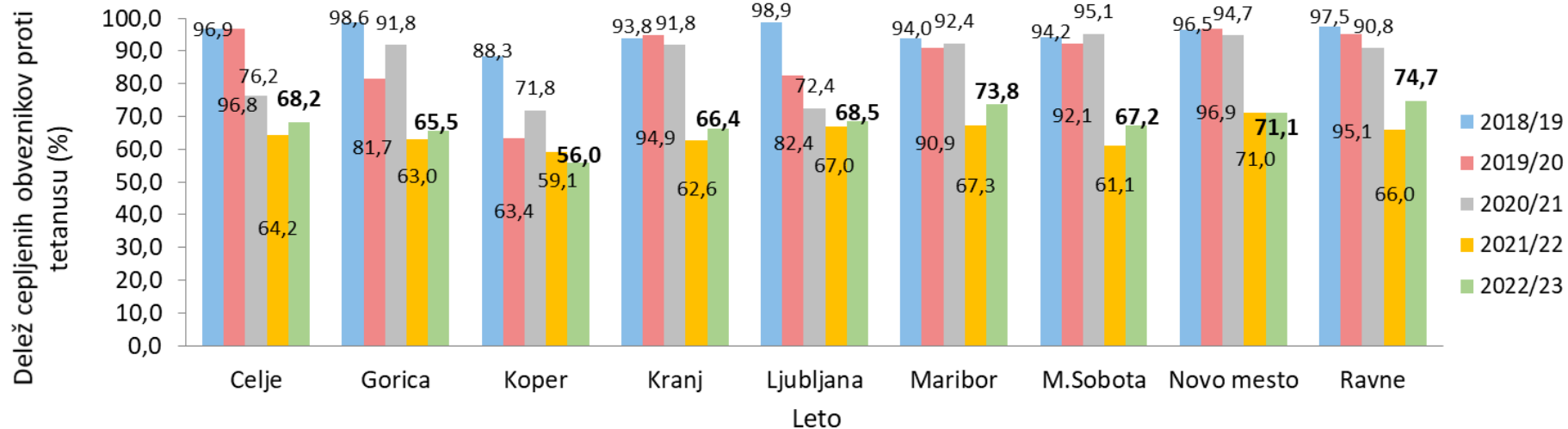
Precepljenost šestošolcev proti HPV



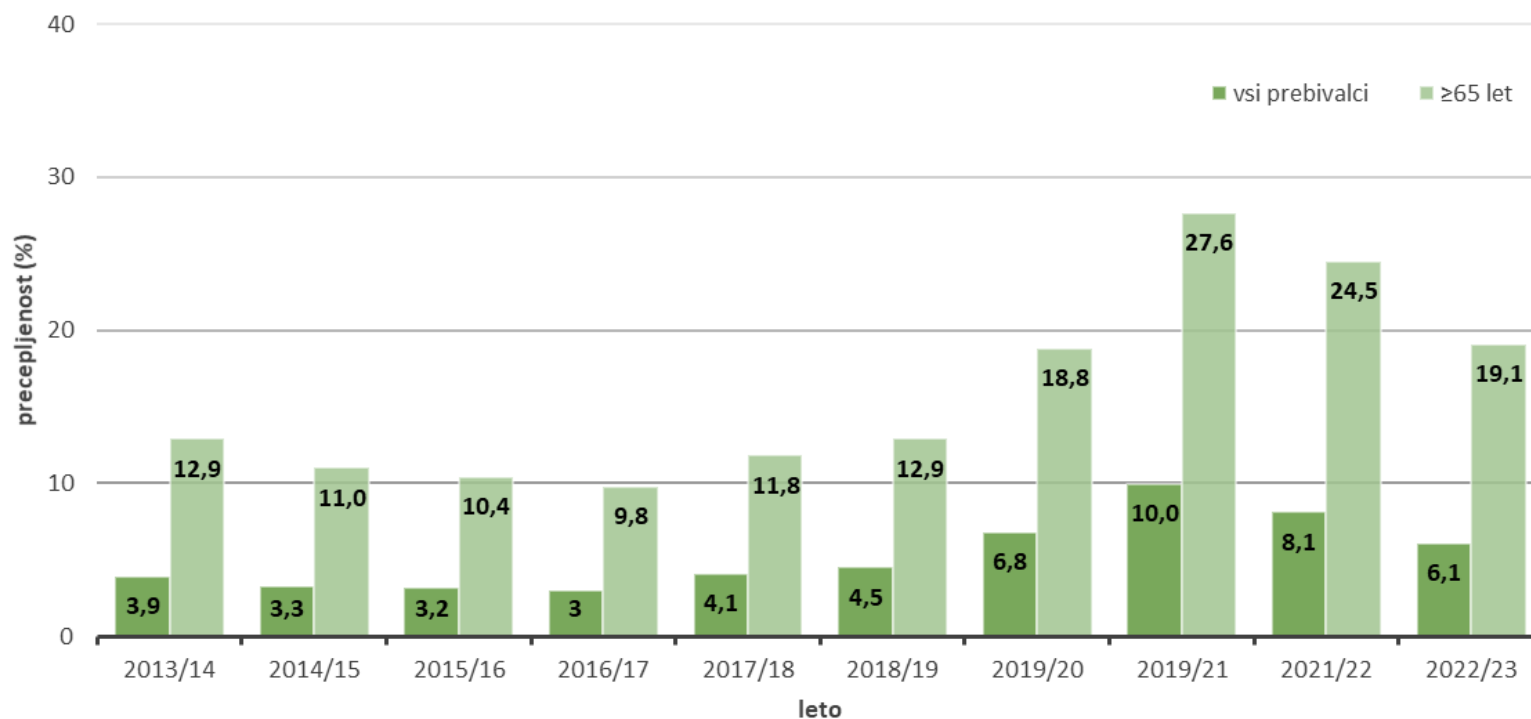
Precepljenost šolskih otrok proti tetanusu



Precepljenost (%) proti tetanusu, Slovenija



Precepljenost proti gripi, Slovenija, 2013/14–2022/23



Precepljenost proti covid-19, Slovenija



Precepljenost proti covid-19 v Sloveniji

Zadnja osvežitev podatkov
23. 11. 2023 09:30

Prikaz po populaciji:

Vsi

18 +

Izberi obdobje:

12/26/2020

11/22/2023

Število oseb

Delež oseb

1,249,226

59 %

Cepljeni z enim odmerkom

1,207,691

57 %

Cepljeni z vsemi odmerki

661,582

31 %

Cepljeni z enim dodatnim odmerkom

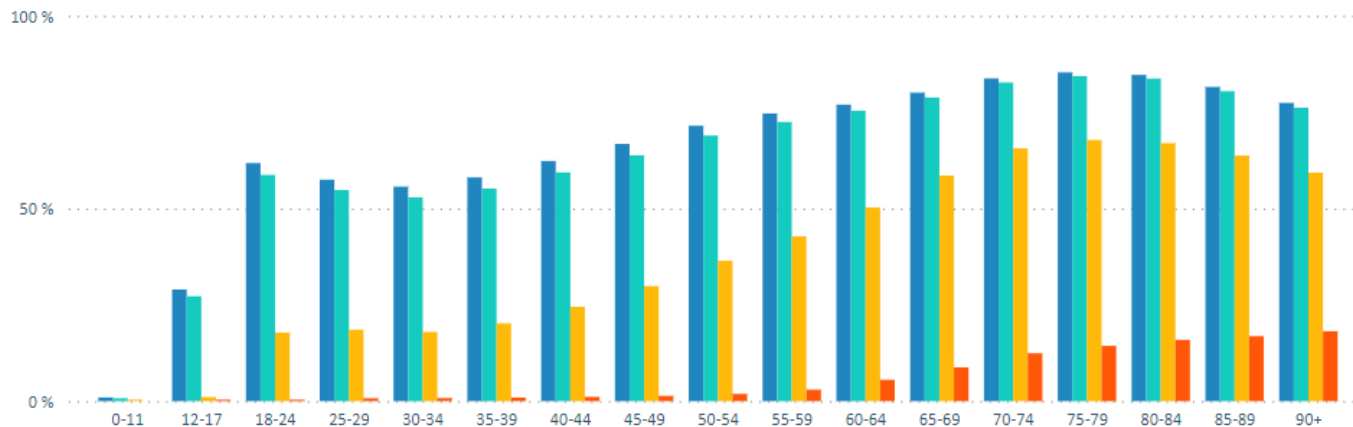
80,225

4 %

Cepljeni z dvema dodatnima odmerkoma

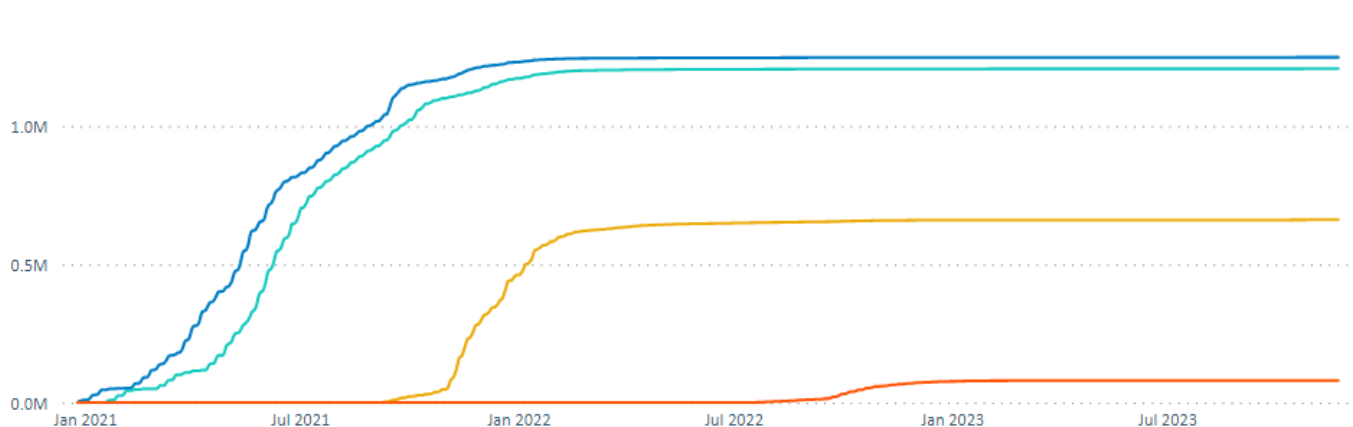
Delež cepljenih oseb po starostnih razredih

● Z enim odmerkom ● Z vsemi odmerki ● Z enim dodatnim odmerkom ● Z dvema dodatnima odmerkoma



Skupno število cepljenih oseb po dnevih

● Z enim odmerkom ● Z vsemi odmerki ● Z enim dodatnim odmerkom ● Z dvema dodatnima odmerkoma



Število cepljenih proti covid-19 in gripi, od 1. 10. 2023 – 28. 11. 2023, Slovenija

COVID-19			GRIPA	
Celje	3365		Celje	14178
Gorica	1257		Gorica	4047
Koper	2349		Koper	6616
Kranj	3390		Kranj	8903
Ljubljana	9097		Ljubljana	31007
Murska Sobota	1014		Murska Sobota	5077
Ravne	1156		Ravne	3455
Maribor	4354		Maribor	16040
Novo mesto	1352		Novo mesto	5380
Slovenija	27334		Slovenija	94703