



# NACIONALNO SPREMLJANJE ČAKALNIH DOB

Mesečno poročilo za stanje na dan  
1.9. 2023

Ljubljana, september 2023

# NACIONALNO SPREMLJANJE ČAKALNIH DOB

Mesečno poročilo za stanje na dan  
1.9. 2023



**Pripravil:**  
David Breznikar

**Zaščita dokumenta**

© 2022 NIJZ

Vse pravice pridržane. Reprodukcijska po delih ali v celoti na kakršenkoli način in v kateremkoli mediju ni dovoljena brez pisnega dovoljenja avtorja. Kršitve se sankcionirajo v skladu z avtorsko pravno in kazensko zakonodajo.

## POVZETEK

---

### KLJUČNI Poudarki in Zanimivosti

Število čakajočih na izbran nabor prvih pregledov se je glede na prvi dan preteklega meseca povečalo za 2,3% pri terapevtsko-diagnostičnih storitvah pa se je skupno število čakajočih povečalo za 2,8%. Število tistih, ki čakajo nedopustno dolgo se je pri prvih pregledih glede na pretekli mesec zmanjšalo za 2,9% pri terapevtsko-diagnostičnih storitvah pa se je število le teh zmanjšalo za 6,3%.

Podatki iz baze eNaročanja na dan 1.9. 2023 kažejo, da čakajoči, ki so že vpisani na seznam na izbrani nabor prvih pregledov v povprečju čakajo 1 dan več kot na prvi dan preteklega meseca, na izbrani nabor 379 terapevtsko-diagnostičnih storitev pa že vpisani na seznamih v primerjavi s prvim dnem preteklega meseca čakajo 4 dni manj.

Čakalne dobe na prve proste termine pri prvih pregledih so na dan 1.9. 2023 v povprečju za 2 dni krajše kot na prvi dan preteklega meseca, na terapevtsko-diagnostične storitve pa se na prvi termin v povprečju čaka 8 dni manj kot na isti dan preteklega meseca.

Pri stopnji nujnosti »Zelo hitro« na prve preglede nad dopustno dolgo čaka 72% vseh čakajočih, na terapevtsko-diagnostične postopke pa več kot 14 dni čaka 43% vseh čakajočih pri tej stopnji nujnosti, kar pa je 10% manj kot na isti dan preteklega meseca.

Na naboru vseh prvih pregledov, ki jih spremljamo na mesečni ravni je 32,3% vseh čakajočih ob vpisu v čakalni seznam dobilo datum termina, ki je bil daljši od prvega prostega termina, ki so jih ponujali izvajalci zdravstvene dejavnosti, delež le teh je pri terapevtsko-diagnostičnih storitvah še večji in znaša 38,2%.

Na naboru prvih pregledov le 2,6% vseh čakajočih pri stopnji nujnosti »Zelo hitro« čaka 14 dni ali manj, 43% vseh čakajočih pa pri isti stopnji nujnosti čaka v intervalu od 91 do 180 dni.

Na naboru 379 terapevtsko-diagnostičnih storitev 18% vseh vpisanih na seznamu pri stopnji nujnosti »Redno« čaka več kot dve leti.

---

Mesečno poročilo vsebuje statistični pregled čakalnih dob in števila čakajočih za nabor vrst zdravstvenih storitev (VZS), ki se uporabljajo v sistemu eNaročanja in so vsebinsko blizu naboru storitev, ki so se do februarja 2018 spremljala v starem sistemu Načas.

Poročilo tako vsebuje 25 vrst zdravstvenih storitev, ki se nanašajo na prve preglede, in 379 vrst terapevtsko-diagnostičnih storitev. Prikazane so povprečne čakalne dobe, število čakajočih in število čakajočih nad dopustno dobo za prve preglede in za terapevtsko diagnostične storitve. V poglavju štiri je prikazana mesečna primerjava podatkov na dan 1.8. 2023 s podatki na dan 1.9. 2023.

V poročilu prikazujemo čakalne dobe za prve proste termine, ki jih izvajalci objavljajo na portalu <https://cakalnedobe.ezdrav.si/>, te so pacientom prikazane tudi za elektronsko naročanje. Več o novih izrazih, ki se uporabljajo v sistemu elektronskega naročanja, si lahko ogledate v poglavju pojasnil in definicij.

Najdaljša dopustna čakalna doba pri stopnji nujnosti »Redno« na dan 1.9. 2023 ni spoštovana pri 30 vrstah zdravstvenih storitev, ki jih spremljamo v tem poročilu in te so:

- Biopsija jezika
- Biopsija mandljev/žrelnice
- Biopsija nosne votline in/ali zgornjega žrela
- Biopsija nosnih sinusov
- Biopsija ustne votline
- Biopsija žlez slinavk in izvodil
- Biopsija žrela
- Drugi posegi na bobniču in srednjem ušesu
- Drugi posegi v ustih, na nebu ali jezičku
- Endoskopske operacije obnosnih votlin v splošni anesteziji
- Funkcionalne estetske operacije nosu v splošni anesteziji
- Implantacija elektromagnetnega slušnega pripomočka
- Kateterizacija Evstahijeve tube (ušesne troblje)
- Kostno usidran slušni pripomoček – BAHA v lokalni anesteziji
- Lažji posegi v otorinolaringologiji (ORL) in maksilofacialni kirurgiji v splošni anesteziji
- Miringoplastika
- MRA srca in velikih žil - prikaz pretoka s KS
- Operacija prirojenih anomalij hrbtenjače in hrbteničnega kanala (meningokela, mielomeningokela,...)
- Operacija torakalne anevrizme
- Operacija tumorja na hrbtenici
- Operacije tumorjev obnosnih votlin v splošni anesteziji
- Osteosinteza cervikalne hrbtenice
- Osteosinteza hrbtenice (drugi posegi)
- Pansinusne operacije v splošni anesteziji
- Posegi na bobniču ali srednjem ušesu v lokalni anesteziji
- Posegi na mastoidni in temporalni kosti
- Posegi na notranjem ušesu
- Posegi na notranjem ušesu v lokalni anesteziji
- Posegi na ušesu v lokalni anesteziji
- Posegi na žrelnici in bobniču pri otrocih v splošni anesteziji
- Posegi v nosnih sinusih
- Revmatološki pregled - prvi
- Vstavitev/odstranitev kohlearnega implanta

To pomeni, da na dan 1.9. 2023 za omenjeni storitvi ni izvajalca, ki ima čakalno dobo krajšo od najdaljše dopustne čakalne dobe, pri vseh ostalih storitvah, ki jih spremljamo, pa vsaj en

od izvajalcev zdravstvene dejavnosti zagotavlja prvi termin znotraj dopustnih mej. Na tem mestu poudarjamo, da pri 15 od 32 storitev termin ponuja le en sam izvajalec, ki pa ima čakalno dobo daljšo od dopustne meje.

V naboru 25 zdravstvenih storitev za prvi pregled na dan 1.9. 2023 čaka 131.762 oseb, kar pomeni 2.930 oziroma 2,3 % več, kot na prvi dan preteklega meseca.

Nad dopustno čakalno dobo za prvi pregled na dan 1.9. 2023 čaka 74.977 oseb, kar pomeni 2.227 oziroma 2,9 % manj kot na prvi dan preteklega meseca.

Na 379 izbranih zdravstvenih storitev na dan 1.9. 2023 čaka 156.473 oseb, kar pomeni 4.231 oziroma 2,8 % več, kot na prvi dan preteklega meseca.

Na istem naboru terapevtsko-diagnostičnih storitev najdemo skupno 64.069 oseb, ki na dan 1.9. 2023 čakajo nad dopustno dolgo čakalno dobo, kar pomeni 4.276 oziroma 6,3 % manj, kot na isti dan preteklega meseca.

Delež čakajočih, ki imajo oznako medicinske indikacije, lastne želje po izbiri prestavljenega ali kasnejšega termina, izbiro točno določenega zdravnika in oznako kontrole pri terapevtsko-diagnostičnih storitvah znaša kar 48%, medtem, ko je takšnih naročil na naboru prvih pregledov 26%. Pri terapevtsko-diagnostičnih storitvah izstopa delež tistih z medicinsko indikacijo le ta namreč znaša 19%, pri prvih pregledih pa največji delež zajema lastna želja po kasnejšem terminu ali pa po terminu, ki je bil prestavljen na željo pacienta, le tega si je izbralo skoraj 12% vseh čakajočih na prve preglede.

Pri prvih pregledih nad dopustno čakalno dobo pri stopnji »Redno« čaka 21.250 oseb, kar je skupno 17.953 manj kot pri stopnji nujnosti »Hitro«, kjer število oseb, ki čakajo nad dopustno dolgo znaša 39.203. Podatki kažejo, da je število čakajočih nad dopustno čakalno dobo pri stopnji nujnosti »Hitro« pri 64 % vseh izbranih prvih pregledov večje, kot pri stopnji nujnosti »Redno«. Pri stopnji »Hitro« nad dopustno čakalno dobo na prvi pregled čaka 63 % vseh čakajočih, medtem ko delež pri stopnji »Redno« znaša 43 % od vseh, ki so vpisani pri tej stopnji nujnosti. Največji delež čakajočih nad dopustno mejo najdemo pri stopnji nujnosti zelo hitro, kjer več kot 14 dni čaka 72 % vseh čakajočih.

Pri terapevtsko-diagnostičnih storitvah podatki kažejo, da pri stopnji »Redno« nad dopustno čakalno dobo čaka 30.841 vseh čakajočih, medtem ko je pri stopnji »Hitro« takšnih manj in sicer 25.182. Pri stopnji »Redno« nad dopustno čakalno dobo na prvi pregled čaka 40% vseh čakajočih, medtem ko delež pri stopnji »Hitro« znaša 42 % od vseh, ki so vpisani pri tej stopnji nujnosti. Največji delež čakajočih nad dopustno mejo podobno kot pri prvih pregledih, najdemo pri stopnji nujnosti zelo hitro, kjer več kot 14 dni čaka 43 % vseh čakajočih kar pa je 10% manj kot na prvi dan preteklega meseca.

V poročilu prikazujemo dnevni priliv na novo vpisanih oseb za celotni pretekli mesec. V zadnjem mesecu je bil priliv novih pacientov za izbran nabor storitev manjši od števila oseb, ki so imele v zadnjem mesecu predviden datum termina. V mesecu avgustu 2023 je bilo glede na podatke sistema eNaročanje za izbrani nabor vrst zdravstvenih storitev, ki so predmet

spremljanja čakalnih dob, v čakalne sezname na novo vpisanih 89.252 kar je 7.475 manj oziroma 0,9% manj od števila tistih, ki so v istem mesecu imeli predvideni datum termina.

Za konec še na nekaj splošnih podatkov o trenutnem stanju elektronskega sistema eNaročanje za mesec avgust 2023:

- Trenutno je v sistem povezanih 1.117 izvajalcev zdravstvene dejavnosti;
- 540 izvajalcev omogoča eNaročanje na termin;
- 551 izvajalcev omogoča eNaročanje na okvirni termin;
- 1.088 izvajalcev sporoča podatke prek sistema eNaročanje;
- 2.467 izvajalcev je izdalo vsaj eno eNapotnico;
- 427 izvajalcev je sprejelo vsaj eno eNaročilo;
- Dnevno je poslanih do 18.000 eNapotnic, skupno je bilo v avgustu 2023 kreiranih 323.563 eNapotnic;
- Dnevno je prejetih do 31.000 eNaročil, skupno je bilo v avgustu 2023 prejetih 573.413 eNaročil

## KAZALO

<b>1. SPLOŠNA ANALIZA STANJA NA DAN 1.9. 2023</b>	<b>12</b>
<b>2. PRVI PREGLED – Analiza stanja na dan 1.9. 2023</b>	<b>15</b>
2.1 Aktualno stanje – Čakalne dobe	19
2.2 Aktualno stanje – Število čakajočih	26
2.3 Aktualno stanje – Število čakajočih nad dopustno čakalno dobo	28
2.4 Aktualno stanje – Prikaz časovnih intervalov čakanja trenutno čakajočih na čakalnih seznamih	30
2.5 Aktualno stanje – Mesečni priliv	32
<b>3. ZDRAVSTVENE STORITVE – Analiza stanja na dan 1.9. 2023</b>	<b>33</b>
3.1 Aktualno stanje – Čakalne dobe	39
3.2 Aktualno stanje – Število čakajočih	46
3.3 Aktualno stanje – Število čakajočih nad dopustno čakalno dobo	48
3.4 Aktualno stanje – Prikaz časovnih intervalov čakanja trenutno čakajočih na čakalnih seznamih	50
3.5 Aktualno stanje – Mesečni priliv	52
<b>4. MESEČNA PRIMERJAVA ŠTEVILA ČAKAJOČIH IN ŠTEVILA ČAKAJOČIH NAD DOPUSTNO ČAKALNO DOBO ZA STANJE NA DAN 1.9. 2023 IN 1.8. 2023</b>	<b>53</b>
<b>5. PRILOGE</b>	<b>59</b>



## SEZNAM GRAFOV

<b>Graf 1-1:</b> Čakajoči nad in pod dopustno čakalno dobo ter delež čakajočih nad dopustno ČD v primerjavi med prvimi pregledi in ostalimi terapevtsko-diagnostičnimi storitvami. _____	12
<b>Graf 1-2:</b> Število ter delež čakajočih, ko gre za medicinsko indikacijo ali lastno željo pacienta, na prve preglede in ostale terapevtsko diagnostične storitve _____	13
<b>Graf 1-3:</b> Delež in število čakajočih NAD dopustno čakalno dobo ločeno glede na prvi pregled in ostale terapevtsko-diagnostične storitve _____	14
<b>Graf 2-1:</b> Delež vpisanih na seznam s ČD daljo od prvega prostega termina v primerjavi z deležem vseh točnih in okvirnih terminov za prve preglede _____	19
<b>Graf 2-2:</b> Povprečna čakalna doba na prvi termin s stanjem na dan 1.9. 2023 za prve preglede pri stopnji nujnosti »ZELO HITRO« _____	20
<b>Graf 2-3:</b> Povprečna ČD na prvi prosti termin v preteklem mesecu v primerjavi s povprečno ČD vseh vpisanih na seznam in povprečno ČD vseh z datumom termina v preteklem mesecu ter razpon najkrajše in najdaljše ČD na prvi prosti termin pri stopnji ZELO HITRO _____	21
<b>Graf 2-4:</b> Povprečna čakalna doba na prvi termin s stanjem na dan 1.9. 2023 za prve preglede pri stopnji nujnosti »HITRO« _____	22
<b>Graf 2-5:</b> Povprečna ČD na prvi prosti termin v preteklem mesecu v primerjavi s povprečno ČD vseh vpisanih na seznam in povprečno ČD vseh z datumom termina v preteklem mesecu ter razpon najkrajše in najdaljše ČD na prvi prosti termin pri stopnji HITRO _____	23
<b>Graf 2-6:</b> Povprečna čakalna doba na prvi termin s stanjem na dan 1.9. 2023 za prve preglede pri stopnji nujnosti »REDNO« _____	24
<b>Graf 2-7:</b> Povprečna ČD na prvi prosti termin v preteklem mesecu v primerjavi s povprečno ČD vseh vpisanih na seznam in povprečno ČD vseh z datumom termina v preteklem mesecu ter razpon najkrajše in najdaljše ČD na prvi prosti termin pri stopnji REDNO _____	25
<b>Graf 2-8:</b> Delež in skupno število čakajočih pri prvih pregledih glede na stopnjo nujnosti za stanje na dan 1.9. 2023 _____	26
<b>Graf 2-9:</b> Skupno število čakajočih na izbranem naboru prvih pregledov za stanje na dan 1.9. 2023 glede na stopnjo nujnosti. _____	27
<b>Graf 2-10:</b> Delež in skupno število čakajočih nad dopustno čakalno dobo pri prvih pregledih glede na stopnjo nujnosti za stanje na dan 1.9. 2023 _____	28
<b>Graf 2-11:</b> Skupno število čakajočih nad dopustno čakalno dobo na izbranem naboru prvih pregledov za stanje na dan 1.9. 2023 glede na stopnjo nujnosti. _____	29
<b>Graf 2-12:</b> Kumulativni delež vseh čakajočih glede na posamezno dolžino intervala čakanja po stopnjah nujnosti _____	30
<b>Graf 2-13:</b> Delež vseh čakajočih glede na posamezno dolžino intervala čakanja po stopnjah nujnosti _____	31
<b>Graf 2-14:</b> Dnevno gibanje vseh vpisanih v čakalni seznam za posamezni prvi pregled, vseh, ki na teh seznamih že čakajo, in tistih, ki bi glede na predvideni datum termina pregled že morali opraviti, v zadnjem mesecu. ____	32
<b>Graf 3-1:</b> Delež vpisanih na seznam s ČD daljo od prvega prostega termina v primerjavi z deležem vseh točnih in okvirnih terminov za terapevtsko-diagnostične storitve _____	39
<b>Graf 3-2:</b> Povprečna čakalna doba na prvi termin s stanjem na dan 1.9. 2023 za 20 terapevtsko-diagnostičnih storitev, z najdaljšo čakalno dobo pri stopnji nujnosti »ZELO HITRO« _____	40

<b>Graf 3-3:</b> Povprečna ČD na prvi prosti termin v preteklem mesecu v primerjavi s povprečno ČD vseh vpisanih na seznam in povprečno ČD vseh z datumom termina v preteklem mesecu ter razpon najkrajše in najdaljše ČD na prvi prosti termin pri stopnji ZELO HITRO	41
<b>Graf 3-4:</b> Povprečna čakalna doba na prvi termin s stanjem na dan 1.9. 2023 za 20 terapevtsko-diagnostičnih storitev, z najdaljšo čakalno dobo pri stopnji nujnosti »HITRO«	42
<b>Graf 3-5:</b> Povprečna ČD na prvi prosti termin v preteklem mesecu v primerjavi s povprečno ČD vseh vpisanih na seznam in povprečno ČD vseh z datumom termina v preteklem mesecu ter razpon najkrajše in najdaljše ČD na prvi prosti termin pri stopnji HITRO	43
<b>Graf 3-6:</b> Povprečna čakalna doba na prvi termin s stanjem na dan 1.9. 2023 za 20 terapevtsko-diagnostičnih storitev, z najdaljšo čakalno dobo pri stopnji nujnosti »REDNO«	44
<b>Graf 3-7:</b> Povprečna ČD na prvi prosti termin v preteklem mesecu v primerjavi s povprečno ČD vseh vpisanih na seznam in povprečno ČD vseh z datumom termina v preteklem mesecu ter razpon najkrajše in najdaljše ČD na prvi prosti termin pri stopnji REDNO	45
<b>Graf 3-8:</b> Delež in skupno število čakajočih pri terapevtsko-diagnostičnih zdravstvenih storitvah glede na stopnjo nujnosti za stanje na dan 1.9. 2023	46
<b>Graf 3-9:</b> Skupno število čakajočih za 20 terapevtsko-diagnostičnih storitev, kjer je število čakajočih na dan 1.9. 2023 največje, ločeno glede na stopnjo nujnosti.	47
<b>Graf 3-10:</b> Delež in skupno število čakajočih nad dopustno čakalno dobo pri terapevtsko-diagnostičnih storitvah glede na stopnjo nujnosti za stanje na dan 1.9. 2023	48
<b>Graf 3-11:</b> Skupno število čakajočih nad dopustno čakalno dobo za 20 terapevtsko-diagnostičnih storitev, kjer je število čakajočih na dan 1.9. 2023 največje, ločeno glede na stopnjo nujnosti.	49
<b>Graf 3-12:</b> Kumulativni delež vseh čakajočih glede na posamezno dolžino intervala čakanja po stopnjah nujnosti	50
<b>Graf 3-13:</b> Delež vseh čakajočih glede na posamezno dolžino intervala čakanja po stopnjah nujnosti	51
<b>Graf 3-14 :</b> Dnevno gibanje vseh vpisanih v čakalni seznam za posamezno terapevtsko-diagnostično storitev, vseh, ki na teh seznamih že čakajo, in tistih, ki bi glede na predvideni datum termina pregled že morali opraviti, v zadnjem mesecu.	52
<b>Graf 4-1:</b> Število čakajočih in število čakajočih nad dopustno čakalno dobo za izbran nabor prvih pregledov na dan 1.9. 2023 v primerjavi s prvim dnevom preteklega meseca.	53
<b>Graf 4-2:</b> Sprememba skupnega števila čakajočih za posamezno vrsto zdravstvene storitve aktualnega meseca v primerjavi s prvim dnevom preteklega meseca za izbrane prve preglede.	54
<b>Graf 4-3:</b> Sprememba skupnega števila čakajočih nad dopustno čakalno dobo za posamezno vrsto zdravstvene storitve aktualnega meseca v primerjavi s prvim dnevom preteklega meseca za izbrane prve preglede.	55
<b>Graf 4-4:</b> Število čakajočih in število čakajočih nad dopustno čakalno dobo za izbran nabor terapevtsko-diagnostičnih storitev na dan 1.9. 2023 v primerjavi s prvim dnevom preteklega meseca.	56
<b>Graf 4-5:</b> Sprememba skupnega števila čakajočih za posamezno vrsto zdravstvene storitve aktualnega meseca v primerjavi s prvim dnevom preteklega meseca za 20 izbranih terapevtsko-diagnostičnih storitev.	57
<b>Graf 4-6:</b> Sprememba skupnega števila čakajočih nad dopustno čakalno dobo za posamezno vrsto zdravstvene storitve aktualnega meseca v primerjavi s prvim dnevom preteklega meseca za 20 izbranih terapevtsko-diagnostičnih storitev.	58

## SEZNAM TABEL

<b>Tabela 2-1:</b> Pregled stanja čakalnih dob in čakajočih za prve preglede na dan 1.9. 2023. _____	15
<b>Tabela 3-1:</b> Pregled stanja čakalnih dob in čakajočih za izbran nabor terapevtsko-diagnostičnih storitev na dan 1.9. 2023 _____	33

## SEZNAM PRILOG

<b>Priloga 5-1:</b> Podatki o prvih terminih in povprečni čakalni dobi vseh odprtih naročil za vse izbrane vrste zdravstvenih storitev na dan 1.9. 2023 _____	59
<b>Priloga 5-2:</b> Podatki o čakajočih za vse izbrane vrste zdravstvenih storitev s stanjem na dan 1.9. 2023 _____	78

## POJASNILA IN DEFINICIJE IZRAZOV

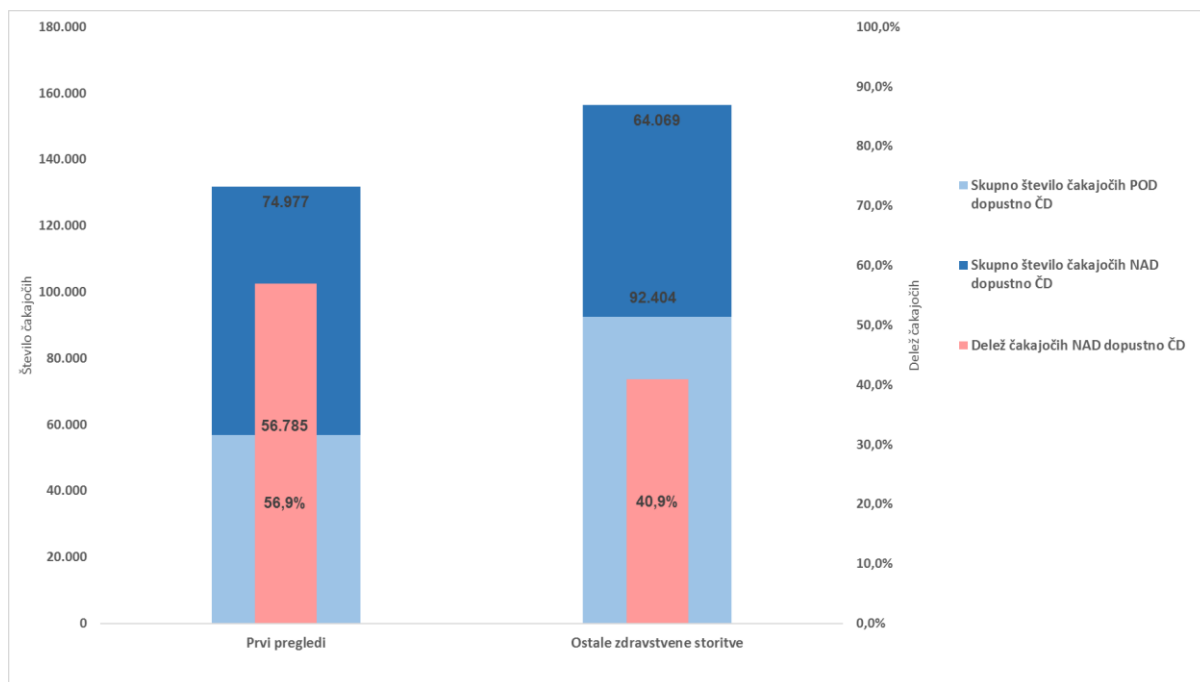
- **Prvi prosti termin** – prvi termin, ki je glede na urnik na voljo za naročanje.
- **Okvirni termin** – termin, določen na mesec natančno, razen za operativne postopke, za katere je določen na tri mesece natančno.
- **Prvi pregled** – pregled, ki je namenjen opredelitvi novonastalega zdravstvenega stanja oziroma akutnega poslabšanja kroničnega zdravstvenega stanja in načrtovanju potrebnih preiskav in zdravljenja, vključno z morebitnim zdravljenjem, opravljenim neposredno po tem pregledu. Kot prvi pregled se šteje tudi samostojno opravljena diagnostika.
- **eNaročanje** – oblika elektronskega naročanja in zbirka podatkov, ki je opredeljena z zakonom, ki ureja zbirke podatkov v zdravstvu.
- **eNapotnica** – napotnica, izdana v elektronski obliki ali izdana na papirju in pretvorjena v elektronsko obliko, ko se pacient vpiše v nek čakalni seznam.
- **Napotna listina** – dokument, s katerim izbrani osebni ali napotni zdravnik prenaša svoja pooblastila na druge zdravstvene delavce na isti ali višji ravni zdravstvene dejavnosti v skladu s predpisi, ki urejajo zdravstveno zavarovanje.
- **Šifrant VZS** – šifrant vrst zdravstvenih storitev, objavljen na spletni strani NIJZ <http://www.nijz.si/sl/podatki/sifrant-vrst-zdravstvenih-storitev-vzs>.
- **Medicinska indikacija** – bolezenska znamenja in okoliščine, ki nakazujejo določene medicinske ukrepe, v poročilu se uporablja kot indikator obstoja vzroka za uvrstitvev pacienta na točno določen termin (večinoma kasneje kot bi bil uvrščen glede na proste termine).
- **Lastna želja pacienta** – indikator, ki označuje izbiro kasnejšega prostega termina ali predstavitev ponujenega prostega termina na kasnejši datum zaradi zahteve pacienta.
- **Čakalna doba** – v dneh izraženo obdobje od uvrstitve vpisa na čakalni seznam do dejanske izvedbe zdravstvene storitve. Šteje se, da čakalna doba obstaja, če navedeno obdobje znaša več kot en dan.
- **Čakalni seznam** – elektronska zbirka podatkov zaporedno vpisanih pacientov, ki čakajo na izvedbo določene zdravstvene storitve pri izbranem izvajalcu zdravstvene dejavnosti oziroma zdravstvenem delavcu.
- **Najdaljša dopustna čakalna doba** – doba, v kateri mora biti opravljena neka zdravstvena storitev, da se z vidika objektivne medicinske presoje zdravstvenih potreb pacienta ne poslabša njegovo zdravstveno stanje ali kakovost življenja. V sistemu eNaročanje se za osebo šteje, da čaka nad dopustno dolgo čakalno dobo takoj, ko je vpisana v čakalni seznam, v kolikor je njen termin ali dodeljeni termin kasnejši od meje

za dopustno čakalno dobo. Npr. pacient, ki se 1. marca vpiše v čakalni seznam s stopnjo nujnosti hitro in dobi okvirni termin konec julija, se že 1. marca šteje kot čakajoč nad dopustno dobo, ker je časovna oddaljenost med datumom vpisa in okvirnim terminom več kot 90 dni.

## 1. SPLOŠNA ANALIZA STANJA NA DAN 1.9. 2023

V poglavju predstavljamo skupno število vseh čakajočih ter število in delež čakajočih nad dopustno čakalno dobo na prve preglede v izbranih specialističnih ambulantah in na ostale terapevtsko-diagnostične storitve.

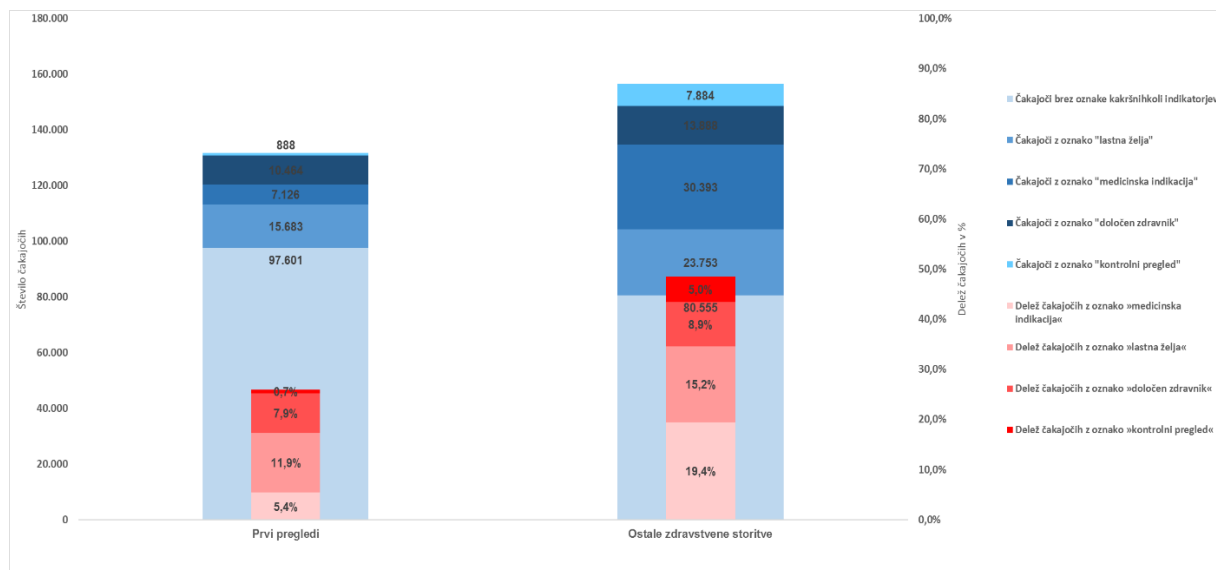
**Graf 1-1: Čakajoči nad in pod dopustno čakalno dobo ter delež čakajočih nad dopustno ČD v primerjavi med prvimi pregledi in ostalimi terapevtsko-diagnostičnimi storitvami.**



Na dan 1.9. 2023 je za 25 izbranih vrst zdravstvenih storitev na prvi pregled čakalo 131.762 oseb, od tega je nad dopustno mejo čakalo 74.977 oseb, kar predstavlja 56,9 % od vseh čakajočih na prvi pregled v specialistični ambulanti. Na drugi strani je na 379 izbranih vrst zdravstvenih storitev čakalo 155.473 oseb, od tega jih je nad dopustno mejo čakalo 64.069, kar predstavlja 40,9 % od vseh čakajočih na terapevtsko diagnostično storitev. Skupaj na prve preglede in ostale storitve nad dopustno mejo čaka 139.046 oseb, kar predstavlja 48,2 % vseh čakajočih.

Pri čakajočih nad dopustno čakalno dobo (v skladu z novelo Zakona o pacientovih pravicah), niso upoštevani tisti, ki nad dopustno dolgo čakalno dobo čakajo zaradi lastne želje (prestavitve termina ali želja po določenem zdravniku), medicinske indikacije za uvrstitev na točno določen termin (zdravstvenega stanja, ki zahteva izvedbo storitve na določen datum) in tistih, ki za določeno storitev čakajo na kontrolni pregled.

**Graf 1-2: Število ter delež čakajočih, ko gre za medicinsko indikacijo ali lastno željo pacienta, na prve preglede in ostale terapevtsko diagnostične storitve**

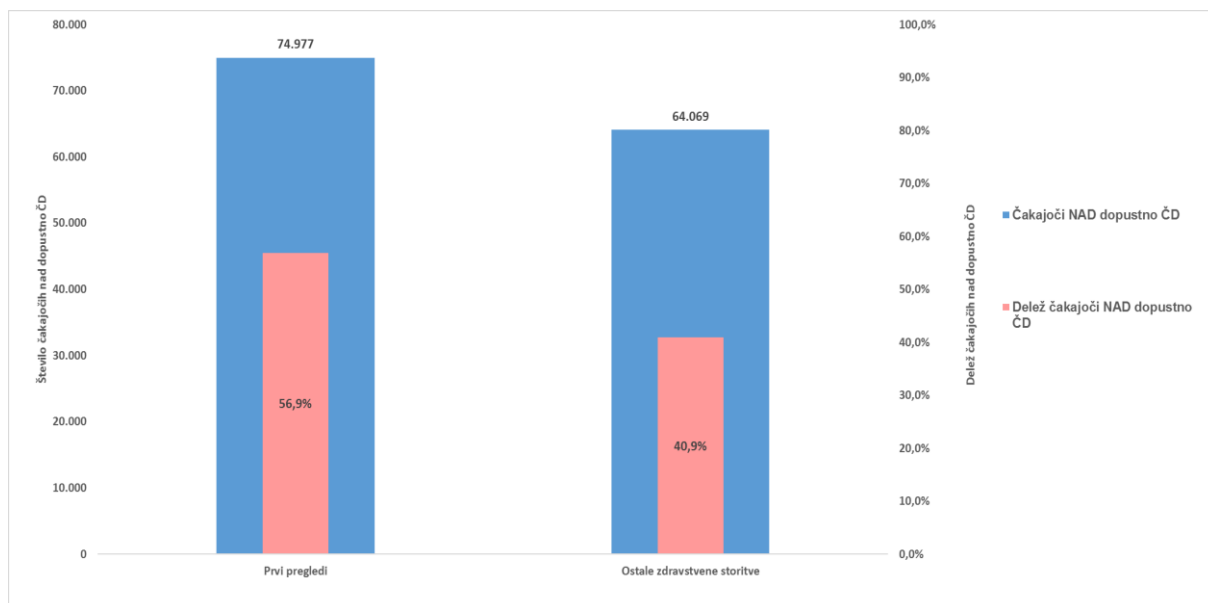


Graf prikazuje delež in število vseh čakajočih na dan 1.9. 2023 na prve preglede in ostale terapevtsko-diagnostične storitve. Prikazati želimo, koliko je med vsemi čakajočimi takšnih, ki na čakalnih seznamih čakajo z oznako »medicinske indikacije«, kar pomeni, da je bil njihov termin določen kasneje ali prej, kot bi bil določen, v kolikor bi upoštevali izključno vrstni red prejetja napotne listine in stopnjo nujnosti. Prav tako želimo prikazati podatke o tem, koliko jih čaka zaradi lastnih želja (kasnejši termin na željo pacienta, prestavljen termin na željo pacienta in želje po lastni izbiri določenega zdravnika). V grafu prav tako prikazujemo, koliko je med vsemi vpisanimi na čakalnih seznamih takšnih, ki za neko storitev čakajo na kontrolni pregled. Gre za primere, ki se ne štejejo med čakajoče nad dopustno čakalno dobo.

Več čakajočih najdemo pri terapevtsko-diagnostičnih storitvah, in sicer 156.473, od tega jih 30.393 oz. 19,4% čaka z oznako »medicinske indikacije«, 23.753 oz. 15,2% jih čaka na nek bolj oddaljen termin na lastno željo (kasnejši ali prestavljen termin na željo pacienta), 13.888 oz. 8,9% čakajočih pa želi, da neko storitev opravi izbran določen zdravnik. Med vsemi čakajočimi pa na seznamih najdemo tudi 7.884 oz. 5,0% takšnih, ki pri terapevtsko-diagnostičnih storitvah čakajo na kontrolni pregled.

Na izbran nabor prvih pregledov čaka 131.762 oseb, od tega jih 7.126 oz. 5,4% čaka z oznako »medicinske indikacije«, 15.683 oseb oz. 11,9% jih čaka na nek bolj oddaljen termin na lastno željo, 10.464 oz. 7,9% čakajočih želi, da prvi pregled opravi izbran določen zdravnik, 888 oz. 0,7% pa je takšnih, ki na seznamih prvih pregledov čaka na kontrolo.

**Graf 1-3: Delež in število čakajočih NAD dopustno čakalno dobo ločeno glede na prvi pregled in ostale terapevtsko-diagnostične storitve**



Graf prikazuje delež in število oseb, ki čakajo nad dopustno čakalno dobo na dan 1.9. 2023 na prve preglede in ostale terapevtsko-diagnostične storitve. Največ čakajočih nad dopustno mejo čaka pri prvem pregledu, in sicer 74.977 oseb, kar predstavlja 56,9 % vseh čakajočih na izbranem naboru prvih kurativnih pregledov, ki so predmet mesečnega spremljanja čakalnih dob. Pri terapevtsko-diagnostičnih storitvah nad dopustno mejo čaka 64.069, kar predstavlja 40,9 % od vseh, ki čakajo na izbran nabor zdravstvenih storitev, ki jih spremljamo na mesečni ravni.

V nadaljevanju bolj podrobno predstavljamo analize podatkov ločeno glede na tip zdravstvene storitve: prve preglede in ostale terapevtsko-diagnostične storitve.



## 2. PRVI PREGLED – Analiza stanja na dan 1.9. 2023

**Tabela 2-1: Pregled stanja čakalnih dob in čakajočih za prve preglede na dan 1.9. 2023.**

Kjer čakalne dobe presegajo dopustno čakalno dobo, je to označeno z rdečim tiskom. Povprečje prvih terminov je bilo izračunano kot aritmetična sredina vseh s strani izvajalcev javljenih prvih terminov za posamezen prvi pregled. Gre za prvi prosti termin, ki ga vsak izvajalec za neko storitev javno objavi na portalu spremljanja čakalnih dob sistema eNaročanje. Minimalne in maksimalne vrednosti po izvajalcih veljajo za stopnjo nujnosti redno, skupno število čakajočih pa predstavlja vsoto vseh čakajočih pri vseh stopnjah nujnosti.

Naziv VZS	Povprečna ČD na prvi termin "Zelo hitro"	Povprečna ČD na prvi termin "Hitro"	Povprečna ČD na prvi termin "Redno"	Izvajalec z najkrajšo čakalno dobo	Izvajalec z najdaljšo čakalno dobo	Povprečna ČD vseh, ki čakajo na storitev v zadnjem mesecu	Skupno število čakajočih	Skupno število čakajočih nad dopustno čakalno dobo	Delež čakajočih nad dopustno čakalno dobo	Skupno število čakajočih, ki čakajo na kontrolni pregled, lastno željo po terminu ali določenemu zdravniku ali pa čakajo na določen termin zaradi medicinske indikacije	Delež čakajočih, ki čakajo na kontrolni pregled, lastno željo po terminu ali določenemu zdravniku ali pa čakajo na določen termin zaradi medicinske indikacije	Sprememba čakalne dobe vseh čakajočih na seznamu glede na pretekli mesec
Revmatološki pregled - prvi	128,4	624,1	923,6	<b>UKC LJUBLJANA INTERNA KLINIKA - 584 dni</b>	<b>SPLOŠNA BOLNIŠNICA CELJE - 1491 dni</b>	729,9	6.235	4.458	71,5%	2.001	32,1%	↓
Oromaksilofacialni pregled - prvi	43,4	240,1	318,8	Spec.ord. za maksilofacialno in oralno kirurgijo Borut Sotošek, dr.dent.med. - 38 dni	<b>Dr.ČOK DENTAL ZOBOZDRAVSTVO d.o.o. - 860 dni</b>	327,4	15.099	3.522	23,3%	3.833	25,4%	↑
Flebološki pregled - prvi	51,0	152,3	211,3	ZDRAVSTVENI DOM DR. FRANCA AMBROŽIČA, POSTOJNA - 73 dni	<b>UKC LJUBLJANA DERMATOVENEROLOŠKA KLINIKA - 459 dni</b>	274,6	1.439	1.210	84,1%	74	5,1%	↑
Nevrološki pregled - prvi	127,1	281,3	335,9	ZAVOD REVITA - 139 dni	<b>SPLOŠNA BOLNIŠNICA DR. FRANCA DERGANCA NOVA GORICA - 942 dni</b>	251,6	12.474	9.458	75,8%	2.257	18,1%	↕
Kardiološki pregled - prvi	106,9	232,3	302,5	ZASEBNA INTERNISTIČNA KARDIOLOŠKA AMBULANTA GUSTAV HODOŠČEK, DR.MED., SPEC.INT. - 84 dni	<b>SPLOŠNA BOLNIŠNICA CELJE - 792 dni</b>	247,4	19.403	12.459	64,2%	6.363	32,8%	↑

Naziv VZS	Povprečna ČD na prvi termin "Zelo hitro"	Povprečna ČD na prvi termin "Hitro"	Povprečna ČD na prvi termin "Redno"	Izvajalec z najkrajšo čakalno dobo	Izvajalec z najdaljšo čakalno dobo	Povprečna ČD vseh, ki čakajo na storitev v zadnjem mesecu	Skupno število čakajočih	Skupno število čakajočih nad dopustno čakalno dobo	Delež čakajočih nad dopustno čakalno dobo	Skupno število čakajočih, ki čakajo na kontrolni pregled, lastno željo po terminu ali določenemu zdravniku ali pa čakajo na določen termin zaradi medicinske indikacije	Delež čakajočih, ki čakajo na kontrolni pregled, lastno željo po terminu ali določenemu zdravniku ali pa čakajo na določen termin zaradi medicinske indikacije	Sprememba čakalne dobe vseh čakajočih na seznamu glede na pretekli mesec
Alergološki pregled otroka - prvi	47,4	162,4	200,5	ALVEOLA D.O.O. ALBERT KLOBUČAR, DR. MED. - 5 dni	<b>SPLOŠNA BOLNIŠNICA ISOLA OSPEDALE GENERALE ISOLA - 787 dni</b>	238,9	4.402	2.789	63,4%	831	18,9%	↑
Nevrološki pregled otroka - prvi	54,0	119,1	159,6	SPLOŠNA BOLNIŠNICA JESENICE - 62 dni	<b>SPLOŠNA BOLNIŠNICA CELJE - 366 dni</b>	236,9	1.514	390	25,8%	1.066	70,4%	↑
Ortopedski pregled - prvi	72,0	134,0	158,5	ARTROS, D.O.O. - 15 dni	<b>SPLOŠNA BOLNIŠNICA MURSKA SOBOTA - 651 dni</b>	224,5	24.710	14.353	58,1%	7.386	29,9%	↕
Alergološki pregled - prvi	41,0	93,7	130,5	EUPNEA internistična ambulanta d.o.o. - 3 dni	<b>BOLNIŠNICA TOPOLŠICA - 731 dni</b>	217,5	2.765	1.389	50,2%	739	26,7%	↑
Okulistični pregled zaradi očal - prvi	67,1	142,0	170,9	Očesna ordinacija Andrej Verk, dr.med. - Prost sprejem	<b>UKC LJUBLJANA OČESNA KLINIKA - 1257 dni</b>	188,2	5.198	1.671	32,1%	1.659	31,9%	↕
Dermatološki pregled - prvi	118,1	232,0	283,4	DERMA SAN, d.o.o. - 70 dni	<b>Dermatologija Bartenjev d.o.o. - 822 dni</b>	181,7	21.986	15.920	72,4%	3.144	14,3%	↑
Urološki pregled - prvi	74,9	178,3	248,1	UKC LJUBLJANA KIRURŠKA KLINIKA - 110 dni	<b>DIAGNOSTIČNI CENTER BLEED D.O.O. - 457 dni</b>	156,9	7.497	4.921	65,6%	1.579	21,1%	↕
Urološki pregled otroka- prvi	60,4	161,8	227,0	SPLOŠNA BOLNIŠNICA JESENICE - 77 dni	<b>SPLOŠNA BOLNIŠNICA MURSKA SOBOTA - 416 dni</b>	153,3	618	298	48,2%	101	16,3%	↑
Kardiološki pregled otroka - prvi	103,6	167,6	201,3	ZDRAVSTVENI DOM DR. ADOLFA DROLCA MARIBOR - 23 dni	<b>SPLOŠNA BOLNIŠNICA NOVO MESTO - 753 dni</b>	130,4	1.138	134	11,8%	443	38,9%	↓
Psihiatrična obravnava - prva	61,6	88,3	118,2	ZDRAVSTVENI DOM NOVO MESTO - Prost sprejem	<b>ZDRAVSTVENI DOM SLOVENJ GRADEC - 566 dni</b>	124,4	2.601	954	36,7%	1.054	40,5%	↕

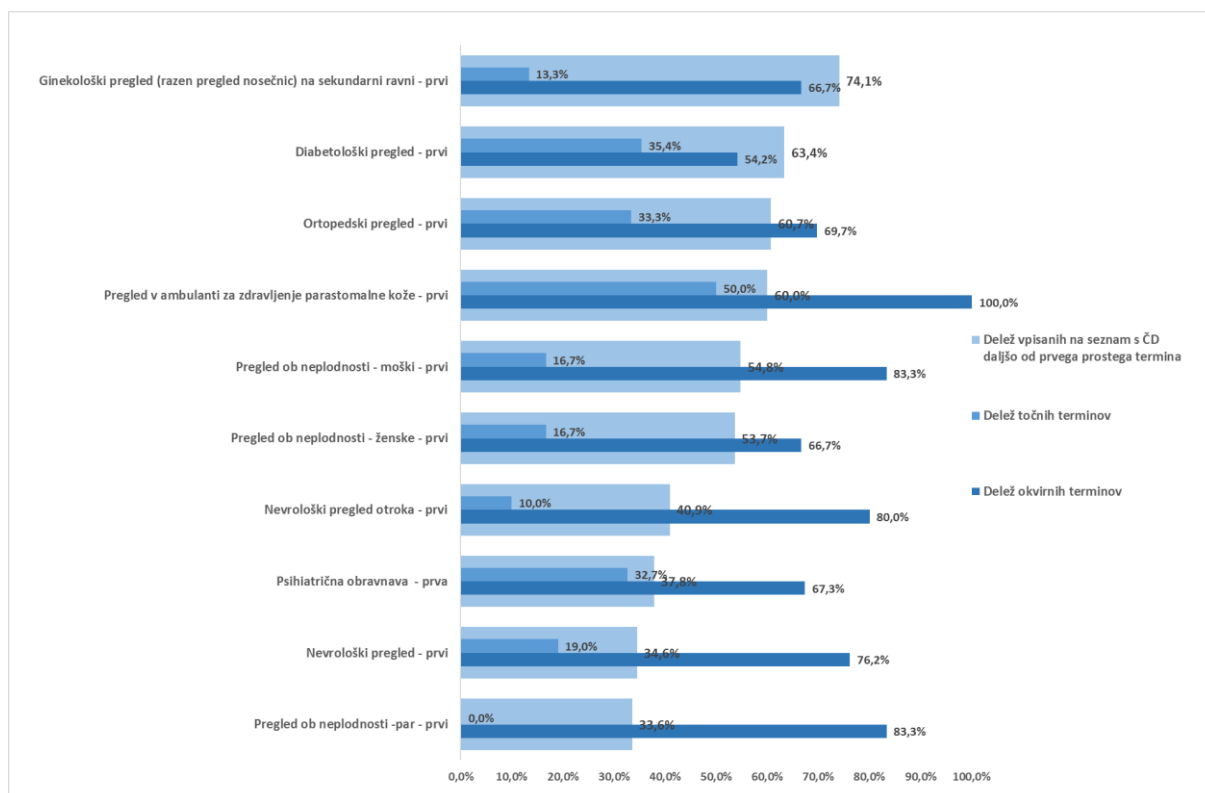
Naziv VZS	Povprečna ČD na prvi termin "Zelo hitro"	Povprečna ČD na prvi termin "Hitro"	Povprečna ČD na prvi termin "Redno"	Izvajalec z najkrajšo čakalno dobo	Izvajalec z najdaljšo čakalno dobo	Povprečna ČD vseh, ki čakajo na storitev v zadnjem mesecu	Skupno število čakajočih	Skupno število čakajočih nad dopustno čakalno dobo	Delež čakajočih nad dopustno čakalno dobo	Skupno število čakajočih, ki čakajo na kontrolni pregled, lastno željo po terminu ali določenemu zdravniku ali pa čakajo na določen termin zaradi medicinske indikacije	Delež čakajočih, ki čakajo na kontrolni pregled, lastno željo po terminu ali določenemu zdravniku ali pa čakajo na določen termin zaradi medicinske indikacije	Sprememba čakalne dobe vseh čakajočih na seznamu glede na pretekli mesec
Ginekološki pregled (razen pregled nosečnic) na sekundarni ravni - prvi	32,6	46,1	74,2	BOLNIŠNICA ZA ŽENSKÉ BOLEZNI IN PORODNIŠTVO POSTOJNA - Prost sprejem	<b>SPLOŠNA BOLNIŠNICA ISOLA OSPEDALE GENERALE ISOLA - 731 dni</b>	121,4	2.032	438	21,6%	811	39,9%	↓
Revmatološki pregled otroka - prvi	60,0	166,0	198,5	UKC LJUBLJANA PEDIATRIČNA KLINIKA - 180 dni	UNIVERZITETNI KLINIČNI CENTER MARIBOR - 217 dni	117,6	107	53	49,5%	16	15,0%	↕
Venerološki pregled - prvi	9,8	60,5	77,0	SPLOŠNA BOLNIŠNICA SLOVENJ GRADEC - Prost sprejem	<b>UKC LJUBLJANA DERMATOVENEROLOŠKA KLINIKA - 262 dni</b>	114,5	353	222	62,9%	33	9,3%	↓
Pregled ob neplodnosti - ženske - prvi	11,5	26,5	53,0	SPLOŠNA BOLNIŠNICA SLOVENJ GRADEC - Prost sprejem	UKC LJUBLJANA GINEKOLOŠKA KLINIKA - 178 dni	110,3	326	15	4,6%	102	31,3%	↓
Diabetološki pregled - prvi	24,1	43,5	66,9	SPLOŠNA BOLNIŠNICA DR. JOŽETA POTRČA PTUJ - Prost sprejem	<b>OZG ZDRAVSTVENI DOM ŠKOFJA LOKA - 291 dni</b>	104,9	1.187	293	24,7%	356	30,0%	↕
Pregled ob neplodnosti - par - prvi	13,2	33,8	34,3	SPLOŠNA BOLNIŠNICA SLOVENJ GRADEC - Prost sprejem	UNIVERZITETNI KLINIČNI CENTER MARIBOR - 98 dni	102,7	307	9	2,9%	219	71,3%	↑
Pregled v ambulanti za zdravljenje parastomalne kože - prvi	24,0	91,0	84,0	UKC LJUBLJANA DERMATOVENEROLOŠKA KLINIKA - 31 dni	SPLOŠNA BOLNIŠNICA TRBOVLJE - 137 dni	76,8	5	1	20,0%	0	0,0%	↓
Pregled ob odvajanju odvisnosti od alkohola - prvi	37,6	56,6	79,0	PSIHIATRIČNA BOLNIŠNICA IDRİJA - 30 dni	UNIVERZITETNI KLINIČNI CENTER MARIBOR - 159 dni	61,4	102	14	13,7%	14	13,7%	↓

Naziv VZS	Povprečna ČD na prvi termin "Zelo hitro"	Povprečna ČD na prvi termin "Hitro"	Povprečna ČD na prvi termin "Redno"	Izvajalec z najkrajšo čakalno dobo	Izvajalec z najdaljšo čakalno dobo	Povprečna ČD vseh, ki čakajo na storitev v zadnjem mesecu	Skupno število čakajočih	Skupno število čakajočih nad dopustno čakalno dobo	Delež čakajočih nad dopustno čakalno dobo	Skupno število čakajočih, ki čakajo na kontrolni pregled, lastno željo po terminu ali določenemu zdravniku ali pa čakajo na določen termin zaradi medicinske indikacije	Delež čakajočih, ki čakajo na kontrolni pregled, lastno željo po terminu ali določenemu zdravniku ali pa čakajo na določen termin zaradi medicinske indikacije	Sprememba čakalne dobe vseh čakajočih na seznamu glede na pretekli mesec
Pregled ob neplodnosti - moški - prvi	15,3	31,2	49,2	SPLOŠNA BOLNIŠNICA SLOVENJ GRADEC - Prost sprejem	SPLOŠNA BOLNIŠNICA TRBOVLJE - 118 dni	56,4	250	6	2,4%	78	31,2%	↓
Pregled ob odvijanju odvisnosti od prepovedanih drog - prvi	4,8	10,3	12,0	ZDRAVSTVENI DOM CELJE – Specialistična dejavnost - Prost sprejem	UNIVERZITETNA PSIHIATRIČNA KLINIKA LJUBLJANA - 27 dni	15,0	14	0	0,0%	2	14,3%	↑

## 2.1 Aktualno stanje – Čakalne dobe

V poglavju predstavljamo povprečne čakalne dobe v tekočem mesecu za izbrani nabor prvih pregledov, kjer bomo primerjali povprečen čas čakanja na prvi prosti termin.

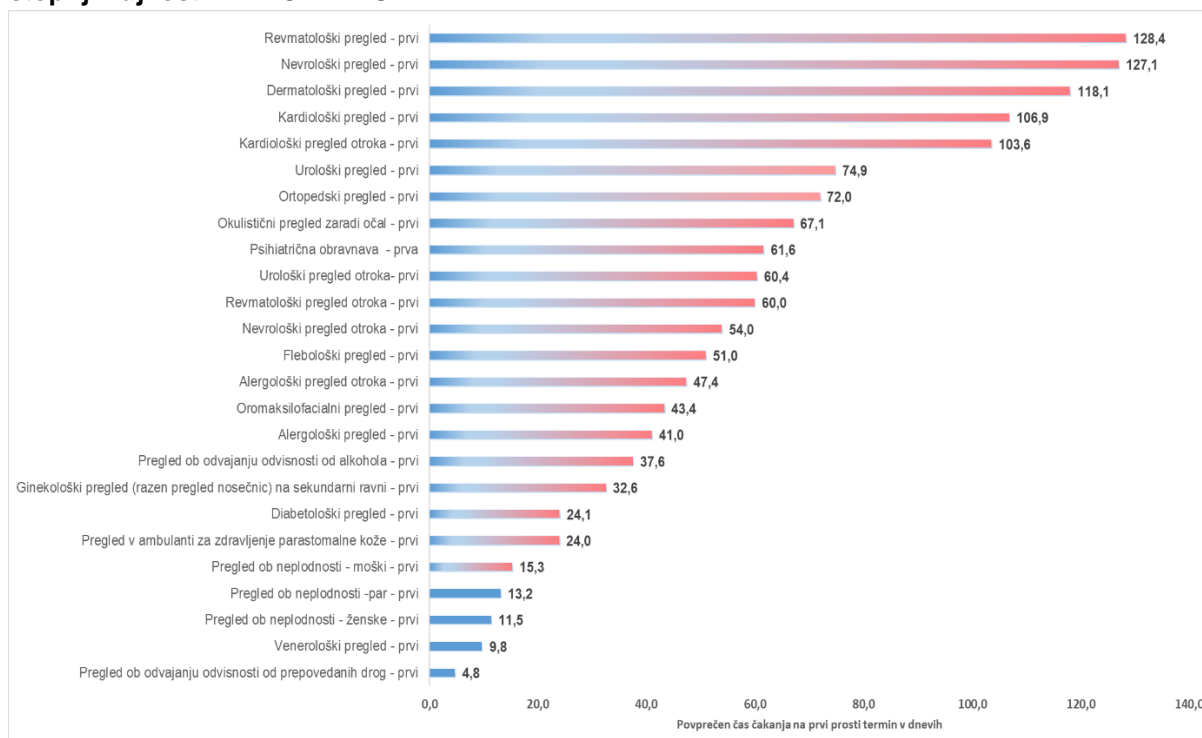
**Graf 2-1: Delež vpisanih na seznam s ČD daljo od prvega prostega termina v primerjavi z deležem vseh točnih in okvirnih terminov za prve preglede**



Graf prikazuje 10 izbranih prvih pregledov, kjer smo med vsemi čakajočimi na dan 1.9.2023 izmerili največji delež tistih, ki so bili na čakalne sezname vpisani na termin, ki je bil daljši od prvega ponujenega prostega termina pri določenem izvajalcu. K temu smo dodali še podatek o deležu točnih in okvirnih terminov, ki jih izvajalci ponujajo pri posameznem prvem pregledu z namenom, če je delež teh vpisanih na sezname večji pri tistih prvih pregledih, kjer je delež okvirnih terminov večji.

Iz podatkov je moč razbrati, da delež okvirnih terminov ne vpliva na delež vpisanih, ki so ob vpisu v čakalni seznam dobili termin, ki je bil daljši od termina, ki ga je isti dan ponujal izbran izvajalec za nek pregled. Največ vpisanih v seznam s čakalno dobo daljšo od prvega prostega termina tako najdemo pri ginekološkem pregledu na sekundarni ravni, tam na dan 1.9.2023 med vsemi čakajočimi najdemo 74% vseh, ki so ob vpisu prejeli datum termina daljši od datuma prvega prostega termina. Delež izvajalcev, ki za izbran prvi pregled ponuja okvirni termin znaša 67%, točen termin pa ponuja 13% vseh izvajalcev. Zanimivo je, da je ob vpisu na seznam za prvi nevrološki pregled le 35% vseh čakajočih dobilo termin daljši od prvega prostega termina kljub temu da 76% vseh izvajalcev za izbran pregled ponuja okvirni termin.

**Graf 2-2: Povprečna čakalna doba na prvi termin s stanjem na dan 1.9. 2023 za prve preglede pri stopnji nujnosti »ZELO HITRO«**

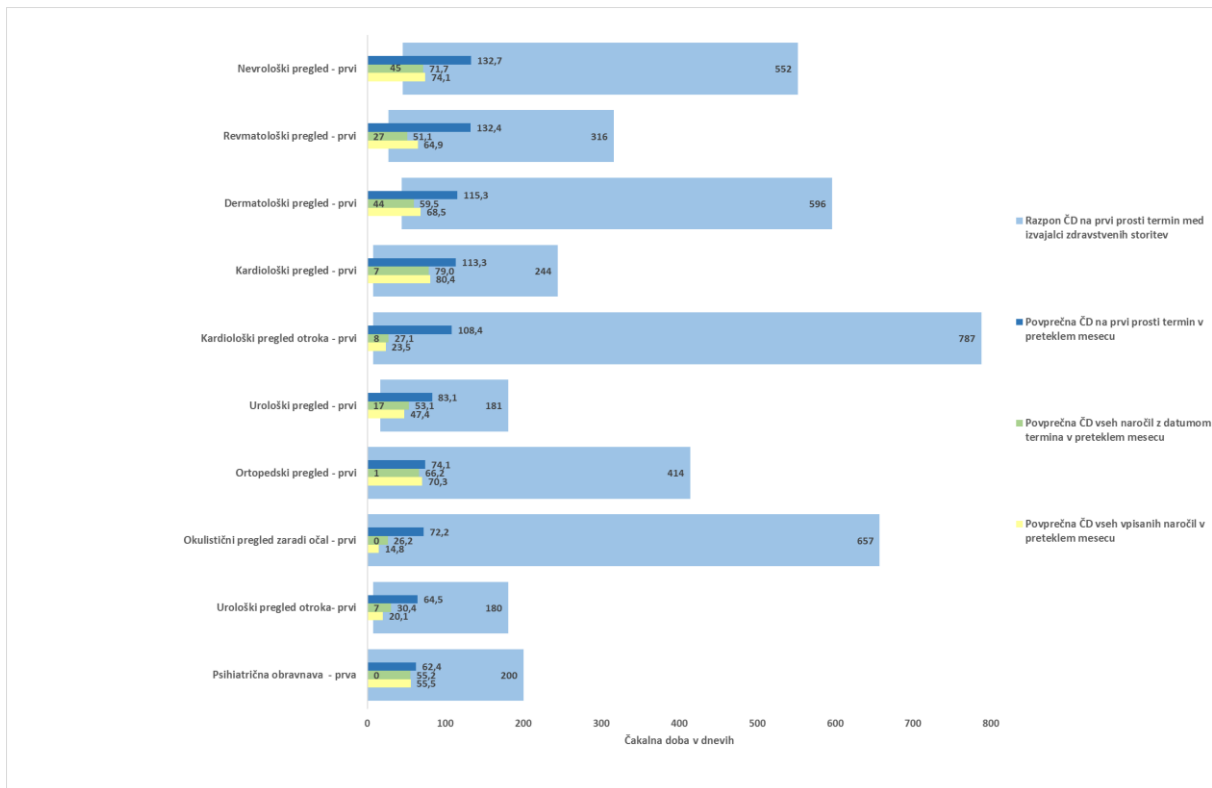


Graf prikazuje izbrani nabor vseh prvih pregledov, ki so predmet mesečnega spremljanja in njim pripadajočih povprečnih čakalnih dob na prvi prosti termin pri stopnji nujnosti »zelo hitro«. V grafu so rdeče obarvane tiste ambulante, pri katerih je povprečna čakalna doba presegla 14 dni. Postavljeno mejo v povprečju presega 21 od 25 prvih pregledov, na tem mestu bomo izpostavili le nekaj najdaljših in te so:

- Revmatološki pregled s povprečno čakalno dobo 128 dni;
- Nevrološki pregled s povprečno čakalno dobo 127 dni;
- Dermatološki pregled s povprečno čakalno dobo 118 dni;
- Kardiološki pregled s povprečno čakalno dobo 107 dni;
- Kardiološki pregled otroka s povprečno čakalno dobo 104 dni;

V naslednjem grafu prikazujemo povprečje čakalnih dob prvih prostih terminov v preteklem mesecu, povprečje čakalnih dob vseh, ki so bili v preteklem mesecu vpisani na seznam, povprečje čakalnih dob vseh tistih, ki so v preteklem mesecu imeli datum termina in pa razpon vseh čakalnih dob na prvi prosti termin na dan 1.9.2023 od najkrajšega do najdaljšega prostega termina, ki so ga na ta dan ponudili izvajalci zdravstvene dejavnosti.

**Graf 2-3: Povprečna ČD na prvi prosti termin v preteklem mesecu v primerjavi s povprečno ČD vseh vpisanih na seznam in povprečno ČD vseh z datumom termina v preteklem mesecu ter razpon najkrajše in najdaljše ČD na prvi prosti termin pri stopnji ZELO HITRO**

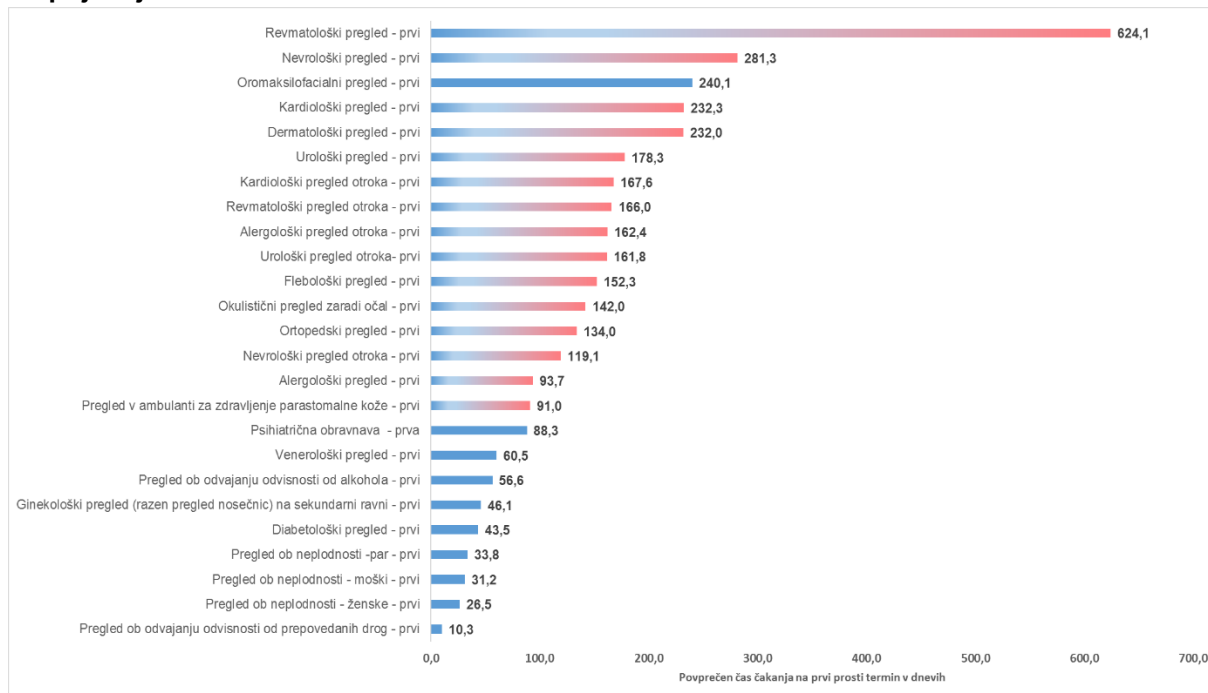


V grafu prikazujemo primerjavo treh različnih čakalnih dob v zadnjem mesecu za stopnjo nujnosti »Zelo hitro« v primerjavi z razponom vseh prvih prostih terminov, ki jih ponujajo izvajalci za določen prvi pregled. V grafu je prikazanih 10 prvih pregledov z najdaljšo povprečno čakalno dobo na prvi prosti termin v preteklem mesecu na tem mestu pogledjmo 3 prve preglede, ki glede na podatke najbolj izstopajo:

- Nevrološki prvi pregled: Povprečna ČD vseh prvih prostih terminov v preteklem mesecu znaša 133 dni, vsa naročila vpisana v preteklem mesecu pa so v povprečju dobila datum čez 74 dni. Vsa naročila, ki so imela datum termina v preteklem mesecu so v povprečju čakala 72 dni, najkrajša čakalna doba na prvi prosti termin je znašala 45 dni, najdaljša pa 552 dni.
- Dermatološki prvi pregled: Povprečna ČD vseh prvih prostih terminov v preteklem mesecu znaša 115 dni, vsa naročila vpisana v preteklem mesecu pa so v povprečju dobila datum čez 68 dni. Vsa naročila, ki so imela datum termina v preteklem mesecu so v povprečju na pregled čakala 59 dni, najkrajša čakalna doba na prvi prosti termin je znašala 44 dni, najdaljša pa 596 dni.
- Kardiološki prvi pregled otroka: Povprečna ČD vseh prvih prostih terminov v preteklem mesecu znaša 108 dni, vsa naročila vpisana v preteklem mesecu pa so v povprečju dobila datum čez 23 dni. Vsa naročila, ki so imela datum termina v preteklem mesecu so v povprečju na pregled čakala 27 dni, najkrajša čakalna doba na prvi prosti termin je znašala 8 dni, najdaljša pa 787 dni.

V naslednjem grafu prikazujemo povprečen čas čakanja na prvi termin pri stopnji nujnosti »Hitro«.

**Graf 2-4: Povprečna čakalna doba na prvi termin s stanjem na dan 1.9. 2023 za prve preglede pri stopnji nujnosti »HITRO«**



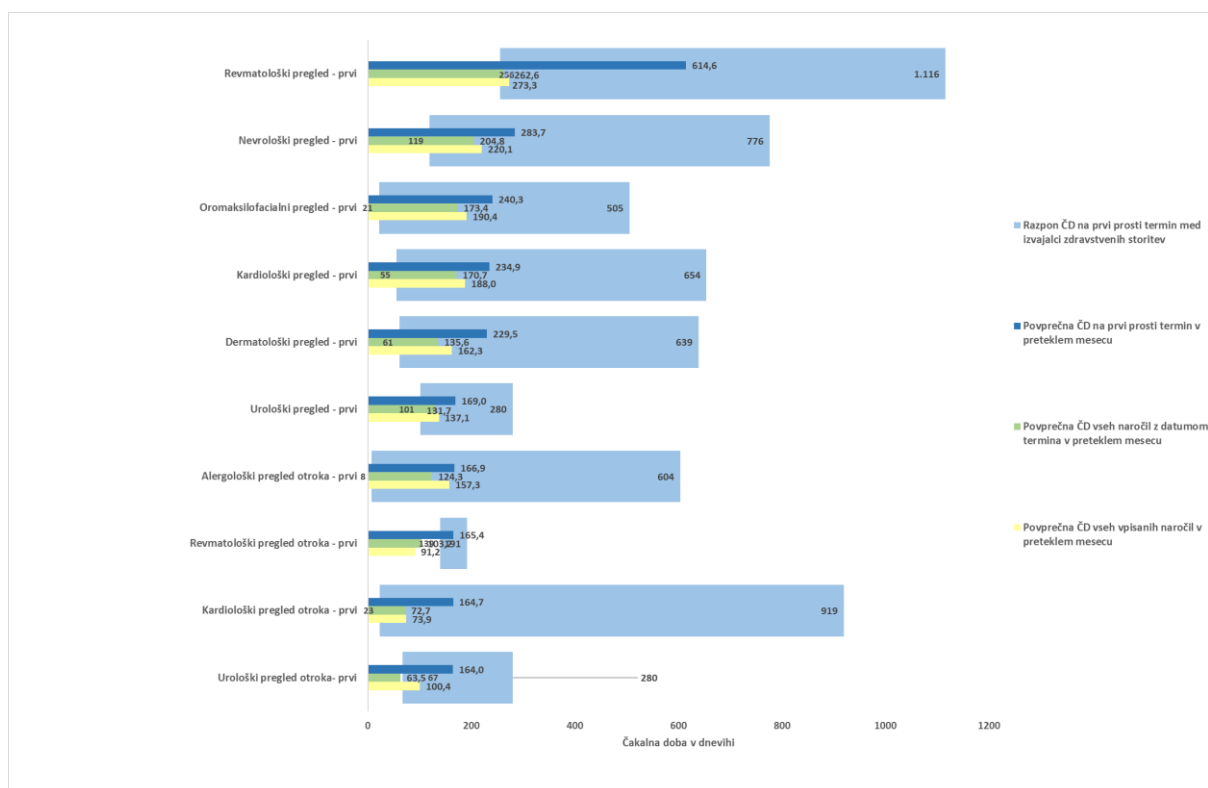
Graf prikazuje izbrani nabor vseh prvih pregledov, ki so predmet mesečnega spremljanja in njim pripadajočih povprečnih čakalnih dob na prvi prosti termin pri stopnji nujnosti »Hitro«. V grafu so rdeče obarvane tiste ambulate, pri katerih je povprečna čakalna doba presegla dopustno čakalno dobo. Postavljeno mejo v povprečju presega od 15 od 25 prvih pregledov, na tem mestu bomo izpostavili le nekaj najdaljših in te so:

- Revmatološki pregled, s povprečno čakalno dobo 624 dni;
- Nevrološki pregled s povprečno čakalno dobo 281 dni;
- Kardiološki pregled s povprečno čakalno dobo 232 dni;
- Dermatološki s povprečno čakalno dobo 232 dni;
- Urološki pregled s povprečno čakalno dobo 178 dni;

V naslednjem grafu prikazujemo povprečje čakalnih dob prvih prostih terminov v preteklem mesecu, povprečje čakalnih dob vseh, ki so bili v preteklem mesecu vpisani na seznam, povprečje čakalnih dob vseh tistih, ki so v preteklem mesecu imeli datum termina in pa razpon vseh čakalnih dob na prvi prosti termin na dan 1.9.2023 od najkrajšega do najdaljšega prostega termina, ki so ga na ta dan ponudili izvajalci zdravstvene dejavnosti.



**Graf 2-5: Povprečna ČD na prvi prosti termin v preteklem mesecu v primerjavi s povprečno ČD vseh vpisanih na seznam in povprečno ČD vseh z datumom termina v preteklem mesecu ter razpon najkrajše in najdaljše ČD na prvi prosti termin pri stopnji HITRO**

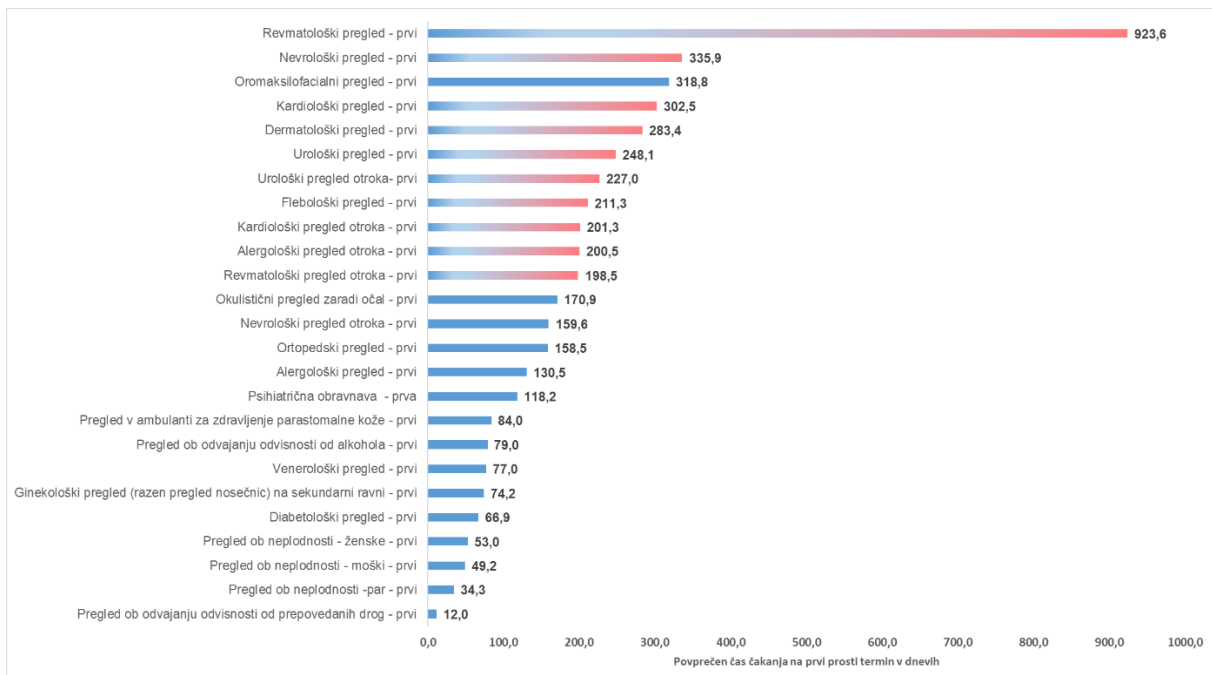


V grafu prikazujemo primerjavo treh različnih čakalnih dob v zadnjem mesecu za stopnjo nujnosti »Hitro« v primerjavi z razponom vseh prvih prostih terminov, ki jih ponujajo izvajalci za določen prvi pregled. V grafu je prikazanih 10 prvih pregledov z najdaljšo povprečno čakalno dobo na prvi prosti termin v preteklem mesecu na tem mestu poglejmo 3 prve preglede, ki glede na podatke najbolj izstopajo:

- Revmatološki prvi pregled: Povprečna ČD vseh prvih prostih terminov v preteklem mesecu znaša 614 dni, vsa naročila vpisana v preteklem mesecu pa so v povprečju dobila datum čez 273 dni. Vsa naročila, ki so imela datum termina v preteklem mesecu so v povprečju čakala 262 dni, najkrajša čakalna doba na prvi prosti termin je znašala 256 dni, najdaljša pa kar 1.116 dni.
- Nevrološki prvi pregled: Povprečna ČD vseh prvih prostih terminov v preteklem mesecu znaša 284 dni, vsa naročila vpisana v preteklem mesecu pa so v povprečju dobila datum čez 220 dni. Vsa naročila, ki so imela datum termina v preteklem mesecu so v povprečju na pregled čakala 205 dni, najkrajša čakalna doba na prvi prosti termin je znašala 119 dni, najdaljša pa 776 dni.
- Dermatološki prvi pregled: Povprečna ČD vseh prvih prostih terminov v preteklem mesecu znaša 229 dni, vsa naročila vpisana v preteklem mesecu pa so v povprečju dobila datum čez 162 dni. Vsa naročila, ki so imela datum termina v preteklem mesecu so v povprečju na pregled čakala 136 dni, najkrajša čakalna doba na prvi prosti termin je znašala 61 dni, najdaljša pa 639 dni.

V naslednjem grafu prikazujemo še povprečen čas čakanja na prvi termin pri stopnji nujnosti »Redno«.

**Graf 2-6: Povprečna čakalna doba na prvi termin s stanjem na dan 1.9. 2023 za prve preglede pri stopnji nujnosti »REDNO«**

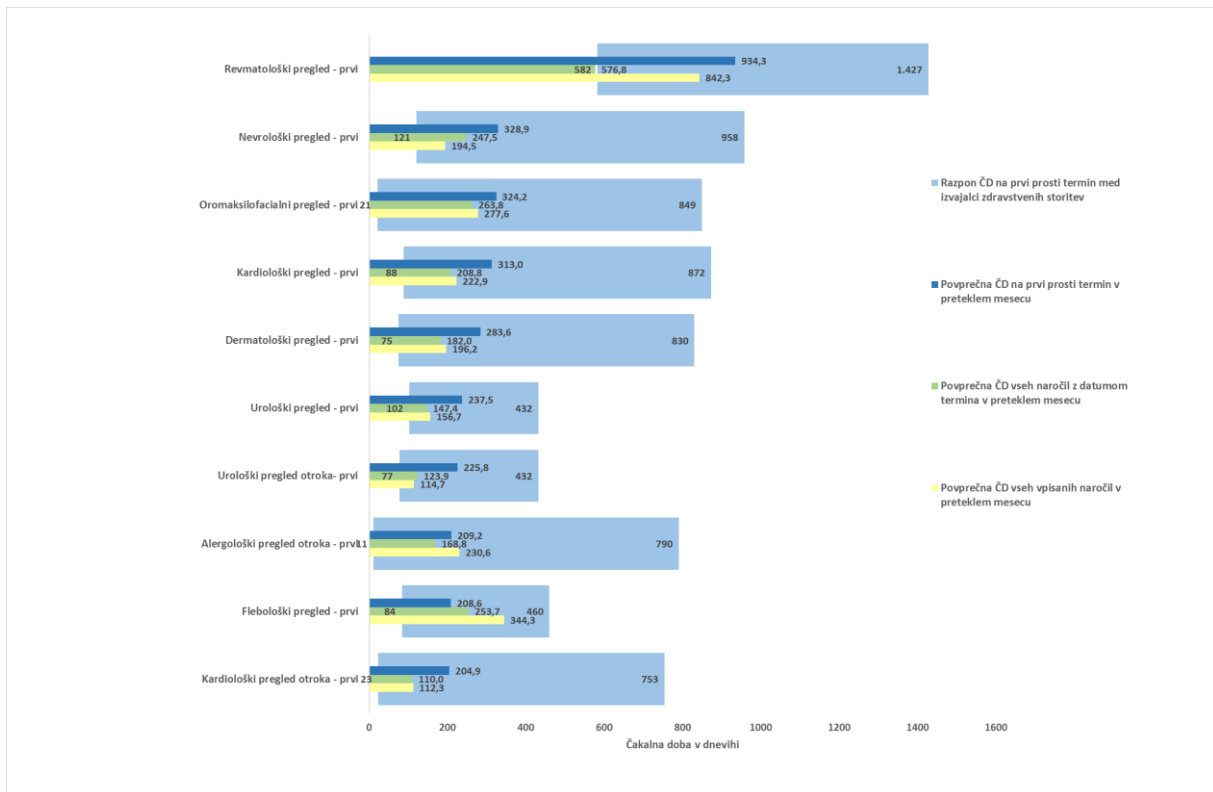


Graf prikazuje izbran nabor vseh prvih pregledov, ki so predmet mesečnega spremljanja in njim pripadajočih povprečnih čakalnih dob, za prve proste termine pri stopnji nujnosti »Redno«. V grafu so rdeče obarvane tiste ambulante, pri katerih je povprečna čakalna doba presegla dopustno čakalno dobo. Postavljeno mejo v povprečju presegajo 10 od 25 prvih pregledov na tem mestu bomo izpostavili le nekaj najdaljših in te so:

- Revmatološki pregled s povprečno čakalno dobo 924 dni;
- Nevrološki pregled s povprečno čakalno dobo 336 dni;
- Kardiološki pregled s povprečno čakalno dobo 302 dni;
- Dermatološki pregled s povprečno čakalno dobo 283 dni;
- Urološki pregled s povprečno čakalno dobo 248 dni;

V naslednjem grafu prikazujemo povprečje čakalnih dob prvih prostih terminov v preteklem mesecu, povprečje čakalnih dob vseh, ki so bili v preteklem mesecu vpisani na seznam, povprečje čakalnih dob vseh tistih, ki so v preteklem mesecu imeli datum termina in pa razpon vseh čakalnih dob na prvi prosti termin na dan 1.9.2023 od najkrajšega do najdaljšega prostega termina, ki so ga na ta dan ponudili izvajalci zdravstvene dejavnosti.

**Graf 2-7: Povprečna ČD na prvi prosti termin v preteklem mesecu v primerjavi s povprečno ČD vseh vpisanih na seznam in povprečno ČD vseh z datumom termina v preteklem mesecu ter razpon najkrajše in najdaljše ČD na prvi prosti termin pri stopnji REDNO**



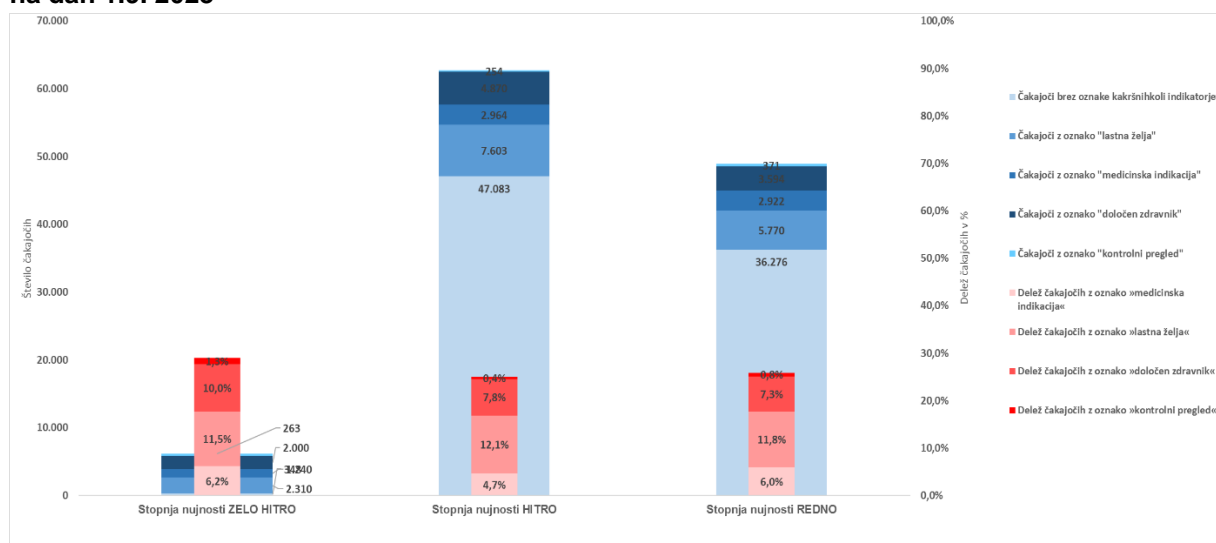
V grafu prikazujemo primerjavo treh različnih čakalnih dob v zadnjem mesecu za stopnjo nujnosti »Redno« v primerjavi z razponom vseh prvih prostih terminov, ki jih ponujajo izvajalci za določen prvi pregled. V grafu je prikazanih 10 prvih pregledov z najdaljšo povprečno čakalno dobo na prvi prosti termin v preteklem mesecu na tem mestu pogledimo 3 prve preglede, ki glede na podatke najbolj izstopajo:

- **Revmatološki prvi pregled:** Povprečna ČD vseh prvih prostih terminov v preteklem mesecu znaša 934 dni, vsa naročila vpisana v preteklem mesecu pa so v povprečju dobila datum čez 842 dni. Vsa naročila, ki so imela datum termina v preteklem mesecu so v povprečju čakala 577 dni, najkrajša čakalna doba na prvi prosti termin je znašala 582 dni, najdaljša pa kar 1.427 dni.
- **Flebološki prvi pregled:** Povprečna ČD vseh prvih prostih terminov v preteklem mesecu znaša 209 dni, vsa naročila vpisana v preteklem mesecu pa so v povprečju dobila datum čez 344 dni. Vsa naročila, ki so imela datum termina v preteklem mesecu so v povprečju na pregled čakala 254 dni, najkrajša čakalna doba na prvi prosti termin je znašala 84 dni, najdaljša pa 460 dni.
- **Kardiološki prvi pregled:** Povprečna ČD vseh prvih prostih terminov v preteklem mesecu znaša 313 dni, vsa naročila vpisana v preteklem mesecu pa so v povprečju dobila datum čez 223 dni. Vsa naročila, ki so imela datum termina v preteklem mesecu so v povprečju na pregled čakala 209 dni, najkrajša čakalna doba na prvi prosti termin je znašala 88 dni, najdaljša pa 872 dni.

## 2.2 Aktualno stanje – Število čakajočih

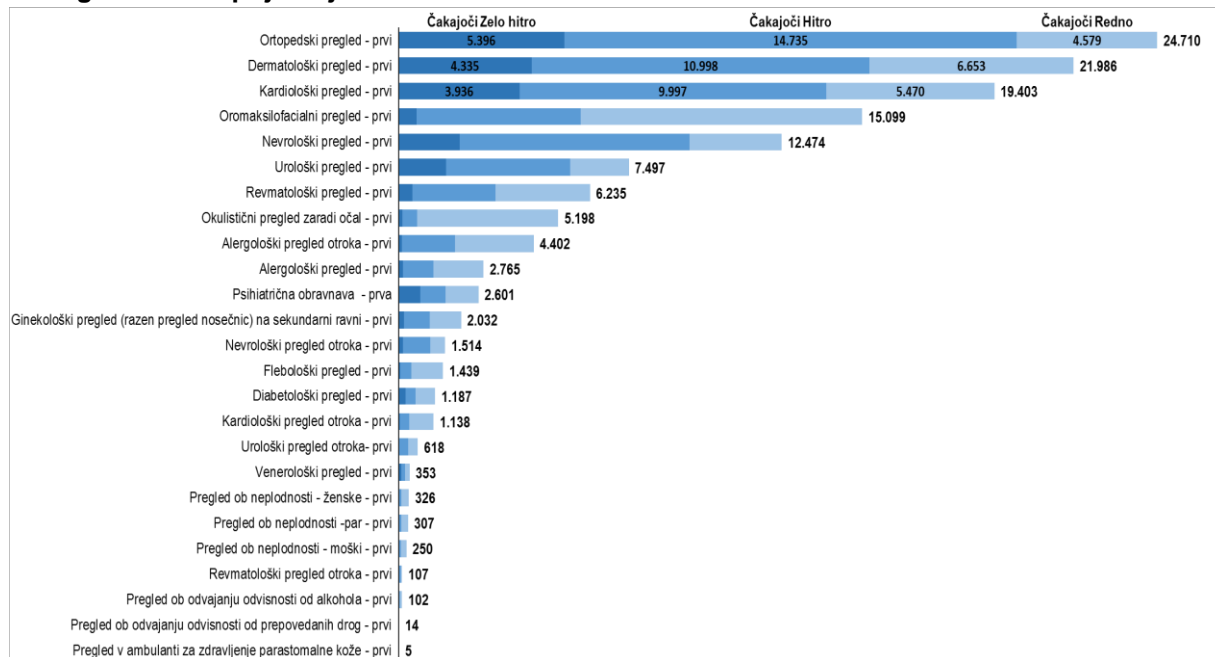
V tem poglavju predstavljamo skupno število čakajočih glede na stopnje nujnosti in različne oznake naročil, ki predstavljajo lastno željo pacienta po določenem terminu, ali pa želijo da zdravstveno storitev opravi točno določen zdravnik in tudi tiste, ki jih je treba zaradi značilnega zdravstvenega stanja naročiti na nek točno določen termin, za kar bomo uporabili izraz »medinska indikacija«. Prikazali bomo tudi delež in skupno število čakajočih, ki so na čakalnih seznamih prvih pregledov označeni kot kontrolni pregled.

**Graf 2-8: Delež in skupno število čakajočih pri prvih pregledih glede na stopnjo nujnosti za stanje na dan 1.9. 2023**



Graf prikazuje delež in število čakajočih na prvi pregled s stanjem na dan 1.9. 2023 glede na različno stopnjo nujnosti. Največ čakajočih je pri stopnji nujnosti »Hitro«, in sicer 62.776 oseb, od tega jih 2.964 oz. 4,7% čaka z označbo kasnejšega/zgodnejšega termina zaradi »medicinske indikacije«, 7.603 oz. 12,1% jih čaka na nek bolj oddaljen termin na lastno željo, 4.870 oz. 7,8% želi pregled opraviti pri točno določenem zdravniku, 254 oz. 0,4% pa čaka na kontrolo pri prvem pregledu. Pri stopnji nujnosti »Redno« čaka 48.933 oseb, od tega jih 2.922 oz. 6,0% čaka z označbo kasnejšega/zgodnejšega termina zaradi »medicinske indikacije«, 5.770 oz. 11,8% jih čaka na nek bolj oddaljen termin na lastno željo, 3.594 oz. 7,3% želi pregled opraviti pri točno določenem zdravniku, 371 oz. 0,8% pa čaka na kontrolo pri prvem pregledu. Najmanj čakajočih najdemo pri stopnji nujnosti »Zelo hitro«, kjer čaka 20.055 oseb, od tega jih 1.240 oz. 6,2% čaka z oznako medicinske indikacije, 2.310 oz. 11,5% jih čaka na nek bolj oddaljen termin na lastno željo, 2.000 oz. 10,0% želi pregled opraviti pri točno določenem zdravniku, 263 oz. 1,3% pa čaka na kontrolo pri prvem pregledu.

**Graf 2-9: Skupno število čakajočih na izbranem naboru prvih pregledov za stanje na dan 1.9. 2023 glede na stopnjo nujnosti.**



Največ čakajočih najdemo pri naslednjih ambulantah:

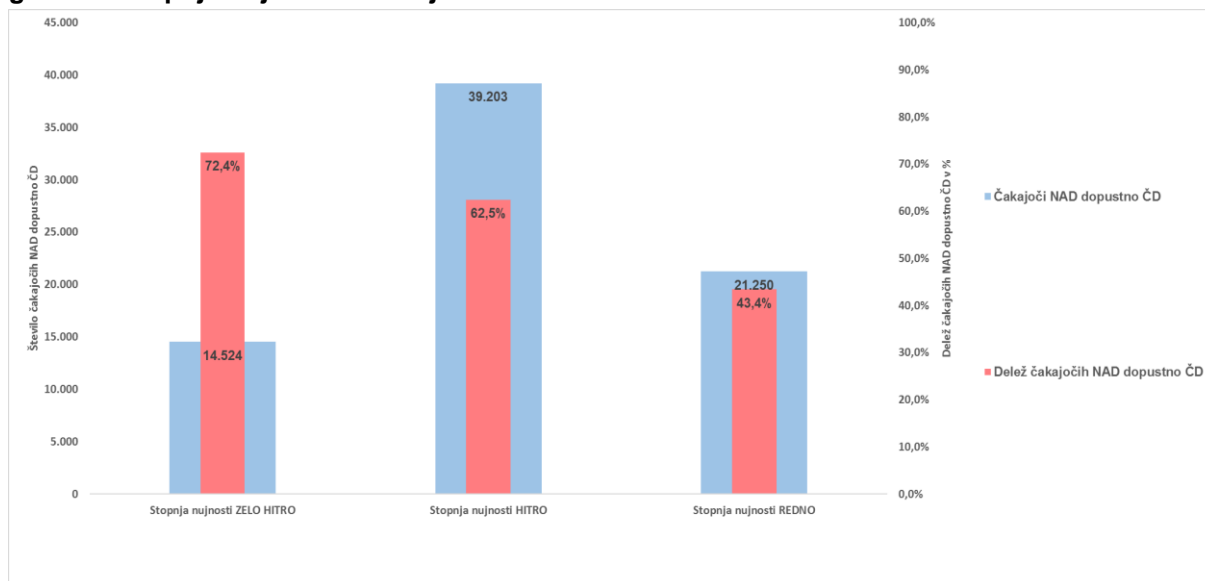
- Ortopedski pregled: skupno število čakajočih na prvi pregled znaša 24.710, od tega jih 4.579 čaka pri stopnji nujnosti »Redno«, 14.735 pri stopnji »Hitro« in 5.396 pri stopnji »Zelo hitro«.
- Dermatološki pregled: skupno število čakajočih na prvi pregled znaša 21.986 od tega jih 6.653 čaka pri stopnji nujnosti »Redno«, 10.998 pri stopnji »Hitro« in 4.335 pri stopnji »Zelo hitro«.
- Kardiološki pregled: skupno število čakajočih na prvi pregled znaša 19.403, od tega jih 5.470 čaka pri stopnji nujnosti »Redno«, 9.997 pri stopnji »Hitro« in 3.936 pri stopnji »Zelo hitro«.

Podatki kažejo, da je pri izbranih prvih pregledih največ čakajočih vpisanih v čakalni seznam s stopnjo nujnosti »Hitro« kjer jih čaka 13.841 več kot pri stopnji nujnosti »Redno« (glej graf 2-8) Najmanj čakajočih najdemo pri stopnji nujnosti »Zelo hitro«, kjer na prvi pregled na naboru 25 vrst zdravstvenih storitev čaka 15,2 % od skupnega števila vseh čakajočih.

## 2.3 Aktualno stanje – Število čakajočih nad dopustno čakalno dobo

V tem poglavju prikazujemo skupno število čakajočih nad dopustno čakalno dobo glede na stopnje nujnosti. Prikazali bomo tudi delež in skupno število čakajočih nad dopustno čakalno dobo po posamezni stopnji nujnosti.

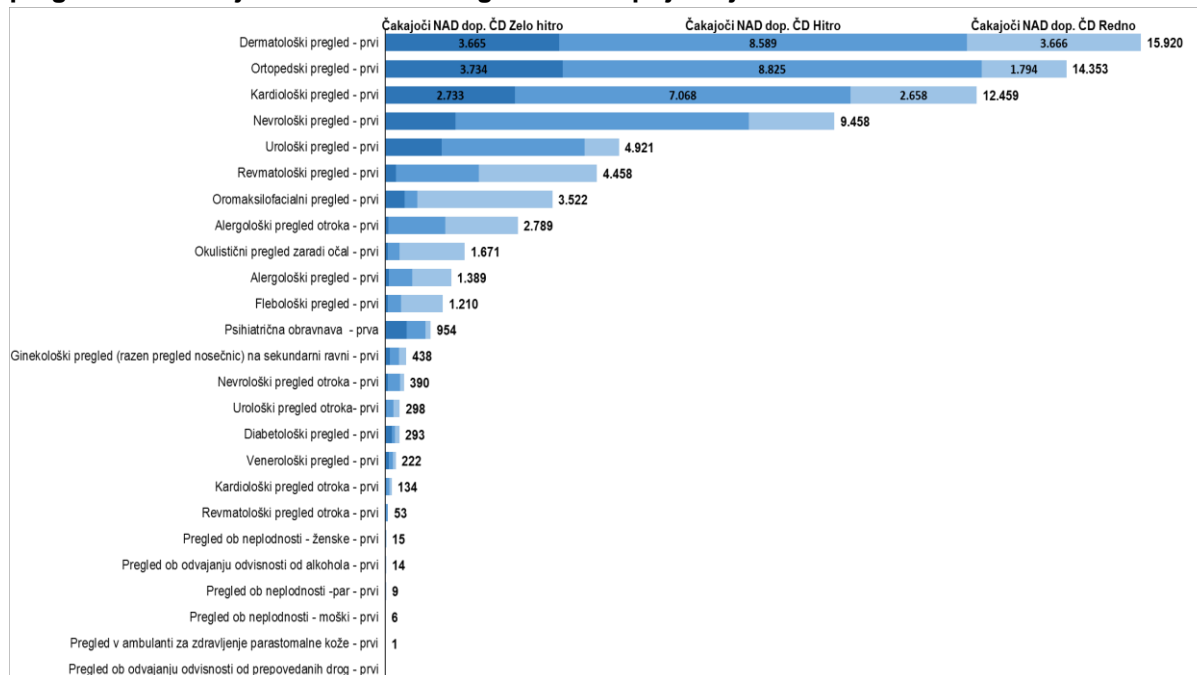
**Graf 2-10: Delež in skupno število čakajočih nad dopustno čakalno dobo pri prvih pregledih glede na stopnjo nujnosti za stanje na dan 1.9. 2023**



Graf prikazuje delež in število vseh čakajočih na prve preglede nad dopustno čakalno dobo na dan 1.9. 2023 glede na stopnjo nujnosti. Največ čakajočih nad dopustno čakalno dobo najdemo pri stopnji nujnosti »Hitro« in sicer 39.203 čakajočih, kar predstavlja 62,5% vseh, ki čakajo na izbranem naboru pregledov pri tej stopnji nujnosti. Pri stopnji nujnosti »Redno« nad dopustno dobo čaka 21.250 čakajočih, kar predstavlja 43,4% vseh, ki pri tej stopnji nujnosti na izbranem naboru storitev čakajo na prvi pregled. Pri stopnji nujnosti »Zelo hitro« nad dopustno čakalno dobo čaka 14.524 čakajočih, kar predstavlja 72,4 % vseh, ki čakajo na izbranem naboru pregledov pri tej stopnji nujnosti.

V naslednjem grafu prikazujemo število čakajočih nad dopustno mejo, ločeno po stopnjah nujnosti na ravni 25. specialističnih ambulant, ki jih spremljamo na mesečni ravni.

**Graf 2-11: Skupno število čakajočih nad dopustno čakalno dobo na izbranem naboru prvih pregledov za stanje na dan 1.9. 2023 glede na stopnjo nujnosti.**



Največ čakajočih nad dopustno čakalno dobo najdemo pri naslednjih ambulantah:

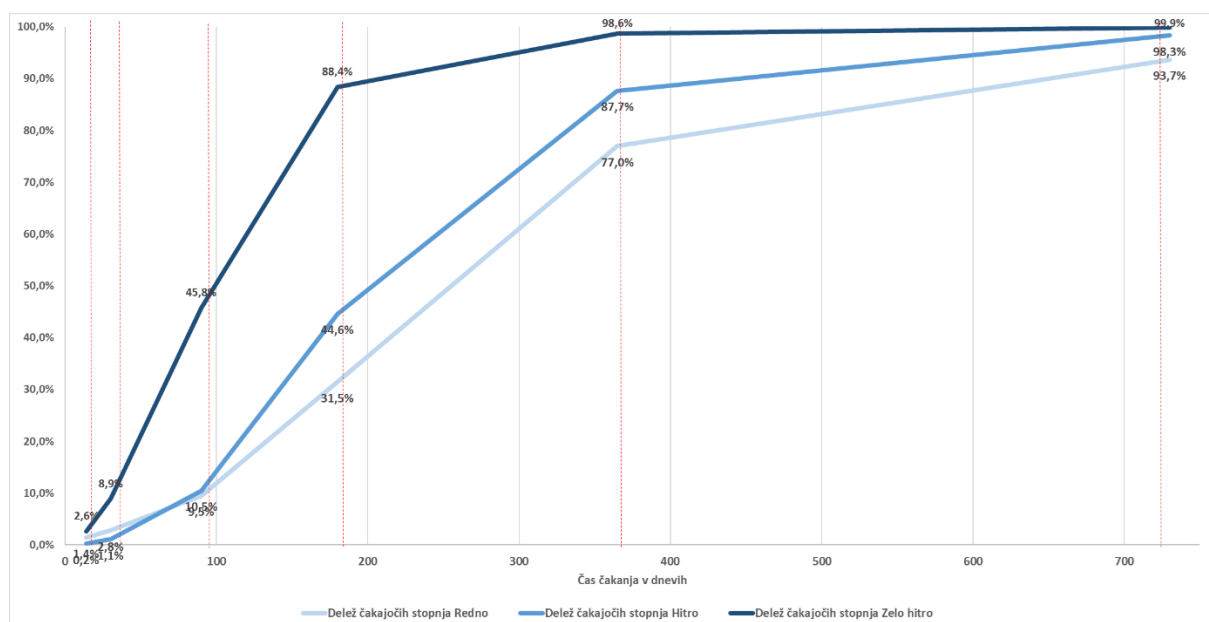
- Dermatološki pregled: skupno število čakajočih nad dopustno čakalno dobo znaša 15.920, od tega jih 3.666 čaka pri stopnji nujnosti »Redno«, 8.589 pri stopnji »Hitro« in 3.665 pri stopnji »Zelo hitro«.
- Ortopedski pregled: skupno število čakajočih nad dopustno čakalno dobo znaša 14.353, od tega jih 1.794 čaka pri stopnji nujnosti »Redno«, 8.825 pri stopnji »Hitro« in 3.734 pri stopnji »Zelo hitro«.
- Kardiološki pregled: skupno število čakajočih nad dopustno čakalno dobo znaša 12.459, od tega jih 2.658 čaka pri stopnji nujnosti »Redno«, 7.068 pri stopnji »Hitro« in 2.733 pri stopnji »Zelo hitro«.

**Podatki kažejo, da je število čakajočih nad dopustno čakalno dobo pri stopnji nujnosti »Zelo hitro« pri 36 % vseh izbranih prvih pregledih večje kot pri stopnji nujnosti »Redno«. V primerjavi s stopnjo nujnosti »Hitro« pa je ta delež še večji, saj je število čakajočih nad dopustno čakalno dobo pri stopnji »Hitro« pri 60 % vseh pregledov večji kot pri stopnji »Redno«. Največji delež čakajočih nad dopustno mejo je pri stopnji nujnosti »Zelo hitro«, kjer nad dopustno dolgo čaka 72 % vseh čakajočih pri tej stopnji nujnosti, sledi stopnja nujnosti »Hitro« kjer nad dopustno čakalno dobo na prvi pregled čaka 62 %, medtem ko delež pri stopnji »Redno« znaša 43 % od vseh, ki so vpisani pri tej stopnji nujnosti.**

## 2.4 Aktualno stanje –Prikaz časovnih intervalov čakanja trenutno čakajočih na čakalnih seznamih

V tem poglavju bomo prikazali koliko ljudi dejansko čaka v določenih časovnih intervalih ločeno po stopnjah nujnosti za izbran nabor prvih pregledov s stanjem na dan 1.9.2023. V analizo smo vključili vse čakajoče, ki so trenutno vpisani na čakalni seznam pri tem pa smo izključili vse tiste, ki imajo dodeljen termin za izvedbo storitve na podlagi medicinske indikacije (zdravstvenega stanja, ki zahteva izvedbo storitve na določen datum), tiste, ki čakajo zaradi lastnih želja (prestavljen ali kasnejši termin ali želja po točno določenem zdravniku) in tistih, ki za določeno storitev čakajo na kontrolni pregled.

**Graf 2-12: Kumulativni delež vseh čakajočih glede na posamezno dolžino intervala čakanja po stopnjah nujnosti**



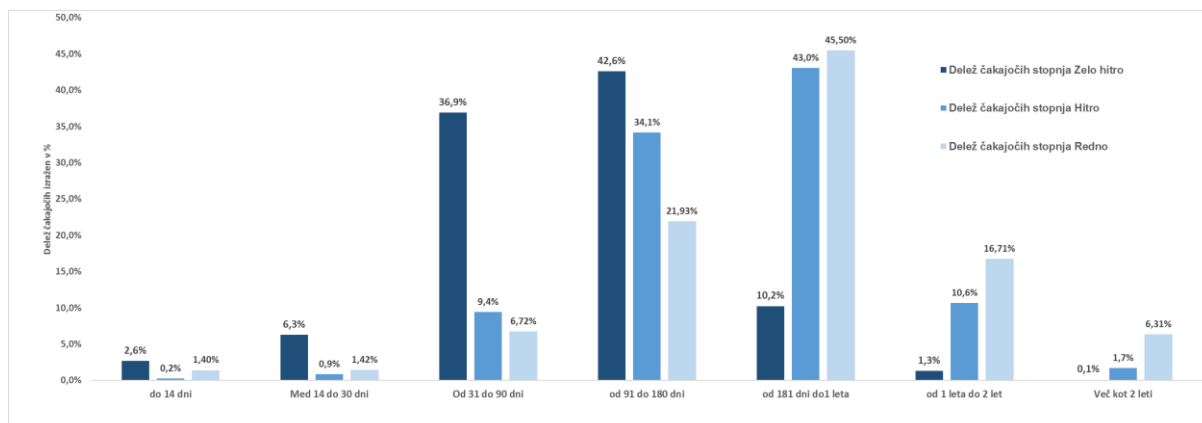
Graf prikazuje kumulativni delež vseh čakajočih, ki na dan 1.9.2023 čakajo na čakalnih seznamih za izbran nabor prvih pregledov glede na stopnjo nujnosti. Iz analize so izključeni vsi, ki čakajo zaradi medicinske indikacije, vsi, ki čakajo dalj zaradi termina ali zdravnika, ki so si ga izbrali sami ter vsi, ki čakajo na kontrolo. Podatki kažejo da:

- Le 2,6% vseh čakajočih pri stopnji nujnosti »Zelo hitro« čaka 14 dni ali manj;
- Le 10,5% vseh čakajočih pri stopnji nujnosti »Hitro« čaka 90 dni ali manj;
- Le 31,5% vseh čakajočih pri stopnji nujnosti »Redno« čaka 180 dni ali manj

Poglejmo si iste podatke o deležu čakajočih razdelane po določenih intervalih glede na stopnjo nujnosti.



**Graf 2-13: Delež vseh čakajočih glede na posamezno dolžino intervala čakanja po stopnjah nujnosti**



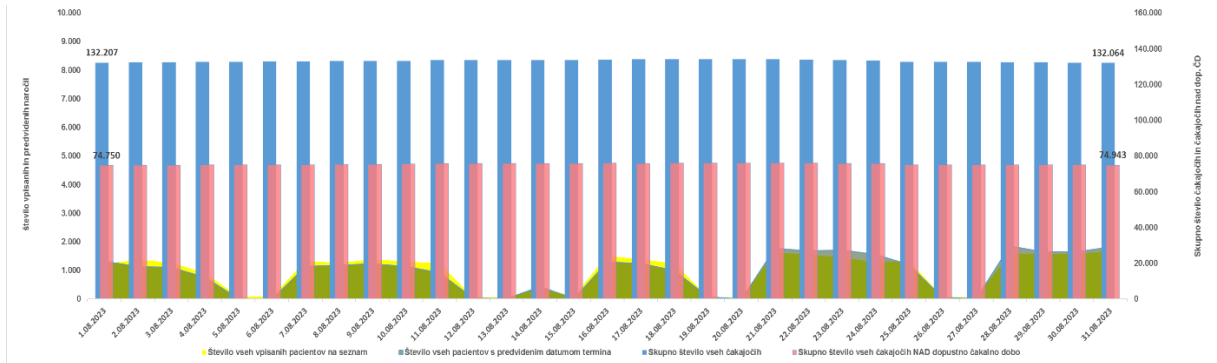
Podatki kažejo da:

- Pri stopnji nujnosti »Zelo hitro« 43% vseh čakajočih čaka v intervalu od 91 do 180 dni. Najmanj čakajočih pri tej stopnji nujnosti najdemo v intervalu od dveh let naprej, kjer pa še vedno najdemo 0,1% vseh skupno čakajočih za izbran nabor prvih pregledov.
- Pri stopnji nujnosti »Hitro« 43% vseh čakajočih čaka v intervalu od 181 do enega leta. Najmanj čakajočih pri tej stopnji nujnosti najdemo v intervalu tistih, ki čakajo 14 dni ali manj, delež le teh znaša le 0,2%.
- Pri stopnji nujnosti »Redno« največ oziroma 45% vseh trenutno čakajočih čaka v intervalu od 181 dni do 1 leta najmanj le 1,4% vseh pa pri tej stopnji nujnosti čaka do 14 dni. Več kot 2 leti pri tej stopnji nujnosti še vedno čaka dobrih 6% vseh trenutno čakajočih na izbran nabor prvih pregledov.

## 2.5 Aktualno stanje – Mesečni priliv

V tem poglavju želimo prikazati primerjavo števila oseb, ki so se v zadnjem mesecu vpisali v čakalni seznam za prvi pregled, s številom oseb, ki so v tem mesecu imeli določen termin prvega pregleda.

**Graf 2-14: Dnevno gibanje vseh vpisanih v čakalni seznam za posamezni prvi pregled, vseh, ki na teh seznamih že čakajo, in tistih, ki bi glede na predvideni datum termina pregled že morali opraviti, v zadnjem mesecu.**



Graf prikazuje dnevno gibanje skupnega števila čakajočih za nabor 25 prvih pregledov v zadnjem mesecu. Modri stolpci prikazuje skupno število vseh čakajočih, rdeči skupno število čakajočih nad dopustno čakalno dobo, rumena barva označuje število na novo vpisanih oseb v čakalne sezname na posamezni dan, zelena pa število tistih, ki imajo načrtovani pregled na določeni tistih z določenim terminom na določen dan. V mesecu avgustu 2023 je bilo število na novo vpisanih (rumena barva) praktično enako številu tistih z določenim terminom (zelena barva) na določen dan. Iz tega sledi da je skupno število čakajočih, v mesecu avgustu ostalo skoraj isto, konkretno je bilo na dan 1.8.2023 132.207 na dan 31.8.2023 pa je skupno število čakajočih znašalo 132.064, kar pomeni 143 čakajočih oziroma 0,1% manj. V mesecu avgustu 2023 je bilo na izbrane preglede na novo v seznam vpisanih 30.276 oseb, medtem ko je v enakem obdobju imelo predvideni datum termina 29.214 oseb, kar pomeni, da je razlika med številom na novo vpisanih v čakalne sezname za prve preglede in naročenimi osebami s terminom v zadnjem mesecu znašala 1.062 oseb, s čimer lahko v celoti pojasnimo stagnacijo skupnega števila čakajočih, ki se je kot rečeno v tem času zmanjšalo le za 0,1 odstotka. Pri številu čakajočih, ki čakajo nad dopustno mejo pa podatki kažejo rahlo rast števila le teh, konkretno s 74.750 na dan 1.8. 2023 na 74.943 čakajočih ki so nad dopustno mejo čakali na dan 31.8. 2023, kar pomeni, da se je skupno število povečalo za 193 oseb oziroma za 0,3%.

### 3. ZDRAVSTVENE STORITVE – Analiza stanja na dan 1.9. 2023

**Tabela 3-1: Pregled stanja čakalnih dob in čakajočih za izbrani nabor terapevtsko-diagnostičnih storitev na dan 1.9. 2023**

Kjer čakalne dobe presegajo dopustno čakalno dobo, je to označeno z rdečim odebeljenim tiskom. Povprečje prvih terminov je bilo izračunano kot aritmetična sredina vseh prvih terminov za posamezno terapevtsko-diagnostično storitev. Gre za prvi prosti termin, ki ga vsak izvajalec za neko storitev javno objavi na portalu spremljanja čakalnih dob sistema eNaročanje. Minimalne in maksimalne vrednosti po izvajalcih veljajo za stopnjo nujnosti »Redno«, skupno število čakajočih pa predstavlja vsoto vseh čakajočih pri vseh stopnjah nujnosti.

Naziv VZS	Povprečna ČD na prvi termin "Zelo hitro"	Povprečna ČD na prvi termin "Hitro"	Povprečna ČD na prvi termin "Redno"	Izvajalec z najkrajšo čakalno dobo	Izvajalec z najdaljšo čakalno dobo	Povprečna ČD vseh, ki čakajo na storitev v zadnjem mesecu	Skupno število čakajočih	Skupno število čakajočih nad dopustno čakalno dobo	Delež čakajočih nad dopustno čakalno dobo	Skupno število čakajočih, ki čakajo na kontrolni pregled, lastno željo po terminu ali določenemu zdravniku ali pa čakajo na določen termin zaradi medicinske indikacije	Delež čakajočih, ki čakajo na kontrolni pregled, lastno željo po terminu ali določenemu zdravniku ali pa čakajo na določen termin zaradi medicinske indikacije	Sprememba čakalne dobe vseh čakajočih na seznamu glede na pretekli mesec
Funkcionalne estetske operacije nosu v splošni anesteziji	48,0	163,6	604,7	<b>SPLOŠNA BOLNIŠNICA DR. FRANCA DERGANCA NOVA GORICA - 303 dni</b>	<b>UKC LJUBLJANA KLINIKA ZA OTORINOLARINGOLOGIJO IN CERVIKOFACIALNO KIRURGIJO - 1419 dni</b>	1.372,6	343	134	39,1%	273	79,6%	↑
Operacija hrbtenice - spondilodeza	143,1	345,6	598,9	SPLOŠNA BOLNIŠNICA SLOVENJ GRADEC - 33 dni	<b>UNIVERZITETNI KLINIČNI CENTER MARIBOR - 1501 dni</b>	1.159,3	1.385	337	24,3%	1.139	82,2%	↓
Operacija nožnega palca (hallux)	48,5	245,8	704,5	SPLOŠNA BOLNIŠNICA SLOVENJ GRADEC - 31 dni	<b>UKC LJUBLJANA - ORTOPEDSKA KLINIKA - 2830 dni</b>	1.122,8	3.058	1.034	33,8%	1.859	60,8%	↑
Endoskopske operacije obnosnih votlin v splošni anesteziji	68,8	313,6	618,0	<b>UNIVERZITETNI KLINIČNI CENTER MARIBOR - 280 dni</b>	<b>UKC LJUBLJANA KLINIKA ZA OTORINOLARINGOLOGIJO IN CERVIKOFACIALNO KIRURGIJO - 1649 dni</b>	1.095,9	662	457	69,0%	287	43,4%	↕
Operacije na ščitnici in obščitnici	23,0	63,3	51,0	UKC LJUBLJANA KIRURŠKA KLINIKA - 3 dni	SPLOŠNA BOLNIŠNICA ISOLA OSPEDALE GENERALE ISOLA - 108 dni	1.045,9	273	182	66,7%	61	22,3%	↑

Naziv VZS	Povprečna ČD na prvi termin "Zelo hitro"	Povprečna ČD na prvi termin "Hitro"	Povprečna ČD na prvi termin "Redno"	Izvajalec z najkrajšo čakalno dobo	Izvajalec z najdaljšo čakalno dobo	Povprečna ČD vseh, ki čakajo na storitev v zadnjem mesecu	Skupno število čakajočih	Skupno število čakajočih nad dopustno čakalno dobo	Delež čakajočih nad dopustno čakalno dobo	Skupno število čakajočih, ki čakajo na kontrolni pregled, lastno željo po terminu ali določenemu zdravniku ali pa čakajo na določen termin zaradi medicinske indikacije	Delež čakajočih, ki čakajo na kontrolni pregled, lastno željo po terminu ali določenemu zdravniku ali pa čakajo na določen termin zaradi medicinske indikacije	Sprememba čakalne dobe vseh čakajočih na seznamu glede na pretekli mesec
Operacija krčnih žil	41,0	128,4	431,9	SPLOŠNA BOLNIŠNICA DR. JOŽETA POTRČA PTUJ - 1 dan	<b>AVELANA d.o.o. - 1980 dni</b>	965,5	7.429	4.305	57,9%	2.892	38,9%	↓
Druge ušesne operacije	49,0	123,0	409,5	SPLOŠNA BOLNIŠNICA MURSKA SOBOTA - 24 dni	<b>UKC LJUBLJANA KLINIKA ZA OTORINOLARINGOLOGIJO IN CERVIKOFACIALNO KIRURGIJO - 957 dni</b>	948,6	301	259	86,0%	41	13,6%	↑
Druge operacije nosu v lokalni anesteziji	42,0	301,6	307,2	SPLOŠNA BOLNIŠNICA MURSKA SOBOTA - 92 dni	<b>UKC LJUBLJANA KLINIKA ZA OTORINOLARINGOLOGIJO IN CERVIKOFACIALNO KIRURGIJO - 910 dni</b>	878,2	805	650	80,7%	162	20,1%	↓
Endoproteza kolena	55,1	251,1	497,9	SPLOŠNA BOLNIŠNICA DR. JOŽETA POTRČA PTUJ - 1 dan	<b>SPLOŠNA BOLNIŠNICA NOVO MESTO - 2069 dni</b>	831,7	7.991	3.749	46,9%	4.543	56,9%	↑
Operacija torakalne anevrizme	455,0	880,0	880,0	<b>UNIVERZITETNI KLINIČNI CENTER MARIBOR - 880 dni</b>	<b>UNIVERZITETNI KLINIČNI CENTER MARIBOR - 880 dni</b>	805,8	12	9	75,0%	3	25,0%	↑
Zdravljenje recesije dlesni	42,4	90,2	407,2	Križaj d.o.o. - 21 dni	<b>Zdravstveni dom Jesenice – zobna - 927 dni</b>	792,0	6	5	83,3%	1	16,7%	↔
Posegi na mandljih pri odrasli v splošni anesteziji	44,4	285,5	511,7	SPLOŠNA BOLNIŠNICA MURSKA SOBOTA - 122 dni	<b>UKC LJUBLJANA KLINIKA ZA OTORINOLARINGOLOGIJO IN CERVIKOFACIALNO KIRURGIJO - 1330 dni</b>	787,5	530	271	51,1%	283	53,4%	↑
Druge ortopedske operacije gležnja in stopala	51,7	273,7	540,6	SPLOŠNA BOLNIŠNICA BREŽICE - 91 dni	<b>SPLOŠNA BOLNIŠNICA NOVO MESTO - 1369 dni</b>	667,0	862	295	34,2%	566	65,7%	↑
Endoproteza kolka delna (PEP)/totalna (TEP)	43,6	231,8	339,8	SPLOŠNA BOLNIŠNICA DR. JOŽETA POTRČA PTUJ - 1 dan	<b>UKC LJUBLJANA - ORTOPEDSKA KLINIKA - 912 dni</b>	599,0	5.169	2.092	40,5%	3.170	61,3%	↓

Naziv VZS	Povprečna ČD na prvi termin "Zelo hitro"	Povprečna ČD na prvi termin "Hitro"	Povprečna ČD na prvi termin "Redno"	Izvajalec z najkrajšo čakalno dobo	Izvajalec z najdaljšo čakalno dobo	Povprečna ČD vseh, ki čakajo na storitev v zadnjem mesecu	Skupno število čakajočih	Skupno število čakajočih nad dopustno čakalno dobo	Delež čakajočih nad dopustno čakalno dobo	Skupno število čakajočih, ki čakajo na kontrolni pregled, lastno željo po terminu ali določenemu zdravniku ali pa čakajo na določen termin zaradi medicinske indikacije	Delež čakajočih, ki čakajo na kontrolni pregled, lastno željo po terminu ali določenemu zdravniku ali pa čakajo na določen termin zaradi medicinske indikacije	Sprememba čakalne dobe vseh čakajočih na seznamu glede na pretekli mesec
Lažji posegi v otorinolaringologiji (ORL) in maksilofacialni kirurgiji v lokalni anesteziji	20,0	40,3	272,8	SPLOŠNA BOLNIŠNICA MURSKA SOBOTA - 61 dni	UKC LJUBLJANA KLINIKA ZA OTORINOLARINGOLOGIJO IN CERVIKOFACIALNO KIRURGIJO - 850 dni	593,7	302	185	61,3%	70	23,2%	↓
Aortokoronarni obvodi	109,0	435,3	642,3	MC MEDICOR D.D. - 47 dni	UNIVERZITETNI KLINIČNI CENTER MARIBOR - 1606 dni	590,3	40	12	30,0%	27	67,5%	↓
Operacija tumorja na hrbtenici	48,0	38,0	184,7	UNIVERZITETNI KLINIČNI CENTER MARIBOR - 180 dni	UKC LJUBLJANA KIRURŠKA KLINIKA Oddelek za otroško kirurgijo - 189 dni	580,7	17	5	29,4%	13	76,5%	↓
Posegi na bobniču ali srednjem ušesu v lokalni anesteziji	21,5	135,5	533,7	UNIVERZITETNI KLINIČNI CENTER MARIBOR - 192 dni	UKC LJUBLJANA KLINIKA ZA OTORINOLARINGOLOGIJO IN CERVIKOFACIALNO KIRURGIJO - 1063 dni	570,9	264	202	76,5%	62	23,5%	↓
Posegi v nosnih sinusih	45,0	182,5	425,0	SPLOŠNA BOLNIŠNICA DR. FRANCA DERGANCA NOVA GORICA - 303 dni	SPLOŠNA BOLNIŠNICA NOVO MESTO - 547 dni	560,5	8	1	12,5%	10	125,0%	↑
Posegi v grlu	47,2	125,8	241,3	UKC LJUBLJANA KLINIKA ZA OTORINOLARINGOLOGIJO IN CERVIKOFACIALNO KIRURGIJO - 19 dni	SPLOŠNA BOLNIŠNICA NOVO MESTO - 547 dni	556,4	666	230	34,5%	502	75,4%	↑
Miringoplastika	48,0	152,0	302,3	UNIVERZITETNI KLINIČNI CENTER MARIBOR - 250 dni	SPLOŠNA BOLNIŠNICA DR. FRANCA DERGANCA NOVA GORICA - 346 dni	546,8	8	0	0,0%	12	150,0%	↑
Sklerozacija krčnih žil	79,5	78,4	320,8	SPLOŠNA BOLNIŠNICA ISOLA OSPEDALE GENERALE ISOLA - 45 dni	UKC LJUBLJANA DERMATOVENEROLOŠKA KLINIKA - 1802 dni	540,4	1.379	216	15,7%	244	17,7%	↓

Naziv VZS	Povprečna ČD na prvi termin "Zelo hitro"	Povprečna ČD na prvi termin "Hitro"	Povprečna ČD na prvi termin "Redno"	Izvajalec z najkrajšo čakalno dobo	Izvajalec z najdaljšo čakalno dobo	Povprečna ČD vseh, ki čakajo na storitev v zadnjem mesecu	Skupno število čakajočih	Skupno število čakajočih nad dopustno čakalno dobo	Delež čakajočih nad dopustno čakalno dobo	Skupno število čakajočih, ki čakajo na kontrolni pregled, lastno željo po terminu ali določenemu zdravniku ali pa čakajo na določen termin zaradi medicinske indikacije	Delež čakajočih, ki čakajo na kontrolni pregled, lastno željo po terminu ali določenemu zdravniku ali pa čakajo na določen termin zaradi medicinske indikacije	Sprememba čakalne dobe vseh čakajočih na seznamu glede na pretekli mesec
Implantacija elektromagnetnega slušnega pripomočka	14,0	180,0	560,0	<b>UNIVERZITETNI KLINIČNI CENTER MARIBOR - 560 dni</b>	<b>UNIVERZITETNI KLINIČNI CENTER MARIBOR - 560 dni</b>	537,4	20	11	55,0%	9	45,0%	↓
Posegi na mandljih v lokalni anesteziji	21,5	91,5	428,3	UNIVERZITETNI KLINIČNI CENTER MARIBOR - 90 dni	<b>UKC LJUBLJANA KLINIKA ZA OTORINOLARINGOLOGIJU IN CERVIKOFACIALNO KIRURGIJO - 892 dni</b>	525,8	20	7	35,0%	14	70,0%	↑
Operacija hrbtenice - dekompresija	67,8	158,1	283,7	SPLOŠNA BOLNIŠNICA SLOVENJ GRADEC - 33 dni	<b>SPLOŠNA BOLNIŠNICA MURSKA SOBOTA - 822 dni</b>	524,8	630	116	18,4%	549	87,1%	↓
Posegi na notranjem ušesu v lokalni anesteziji	21,5	106,0	353,0	<b>SPLOŠNA BOLNIŠNICA DR. FRANCA DERGANCA NOVA GORICA - 346 dni</b>	<b>UNIVERZITETNI KLINIČNI CENTER MARIBOR - 360 dni</b>	520,3	28	6	21,4%	22	78,6%	↓
Poseg na žrelu	31,7	109,3	225,3	SPLOŠNA BOLNIŠNICA JESENICE - 7 dni	<b>SPLOŠNA BOLNIŠNICA NOVO MESTO - 547 dni</b>	516,8	4	0	0,0%	6	150,0%	↓
Druge operacije obnosnih votlin v splošni anesteziji	51,2	161,6	342,0	SPLOŠNA BOLNIŠNICA MURSKA SOBOTA - 92 dni	<b>SPLOŠNA BOLNIŠNICA NOVO MESTO - 547 dni</b>	502,6	219	102	46,6%	169	77,2%	↓
Posegi v zunanjem ušesu	22,3	125,7	281,7	SPLOŠNA BOLNIŠNICA NOVO MESTO - 97 dni	<b>UNIVERZITETNI KLINIČNI CENTER MARIBOR - 402 dni</b>	493,7	26	3	11,5%	24	92,3%	↑
Funkcionalni posegi v nosu v lokalni anesteziji	21,8	90,0	185,8	SPLOŠNA BOLNIŠNICA MURSKA SOBOTA - 3 dni	<b>SPLOŠNA BOLNIŠNICA DR. FRANCA DERGANCA NOVA GORICA - 303 dni</b>	456,6	276	27	9,8%	252	91,3%	↓
Druge žilne operacije (razen arterije)	84,2	47,8	181,4	UNIVERZITETNI KLINIČNI CENTER MARIBOR - 17 dni	<b>UKC LJUBLJANA DERMATOVENEROLOŠKA KLINIKA - 465 dni</b>	444,7	455	190	41,8%	271	59,6%	↓

Naziv VZS	Povprečna ČD na prvi termin "Zelo hitro"	Povprečna ČD na prvi termin "Hitro"	Povprečna ČD na prvi termin "Redno"	Izvajalec z najkrajšo čakalno dobo	Izvajalec z najdaljšo čakalno dobo	Povprečna ČD vseh, ki čakajo na storitev v zadnjem mesecu	Skupno število čakajočih	Skupno število čakajočih nad dopustno čakalno dobo	Delež čakajočih nad dopustno čakalno dobo	Skupno število čakajočih, ki čakajo na kontrolni pregled, lastno željo po terminu ali določenemu zdravniku ali pa čakajo na določen termin zaradi medicinske indikacije	Delež čakajočih, ki čakajo na kontrolni pregled, lastno željo po terminu ali določenemu zdravniku ali pa čakajo na določen termin zaradi medicinske indikacije	Sprememba čakalne dobe vseh čakajočih na seznamu glede na pretekli mesec
Drugi posegi v nosu	61,3	83,3	151,0	SPLOŠNA BOLNIŠNICA JESENICE - 17 dni	<b>SPLOŠNA BOLNIŠNICA DR. FRANCA DERGANCA NOVA GORICA - 273 dni</b>	444,1	83	22	26,5%	72	86,7%	↑
Posegi na žrelnici pri otrocih v splošni anesteziji	24,3	147,7	369,0	SPLOŠNA BOLNIŠNICA MURSKA SOBOTA - 122 dni	<b>UNIVERZITETNI KLINIČNI CENTER MARIBOR - 682 dni</b>	442,3	266	26	9,8%	232	87,2%	↑
Endoproteza rame delna (PEP)/totalna (TEP)	63,2	151,5	220,0	SPLOŠNA BOLNIŠNICA SLOVENJ GRADEC - 42 dni	<b>SPLOŠNA BOLNIŠNICA MURSKA SOBOTA - 608 dni</b>	441,6	315	42	13,3%	191	60,6%	↓
Operacija nosnega pretina	45,0	151,5	360,2	SPLOŠNA BOLNIŠNICA MURSKA SOBOTA - 92 dni	<b>SPLOŠNA BOLNIŠNICA NOVO MESTO - 547 dni</b>	440,7	1.057	314	29,7%	997	94,3%	↓
Menjava srčne zaklopke	211,0	242,5	646,0	MC MEDICOR D.D. - 47 dni	<b>UNIVERZITETNI KLINIČNI CENTER MARIBOR - 1245 dni</b>	421,0	37	28	75,7%	8	21,6%	↓
Vertebroplastika	22,0	44,0	90,2	SPLOŠNA BOLNIŠNICA SLOVENJ GRADEC - 27 dni	SPLOŠNA BOLNIŠNICA NOVO MESTO - 153 dni	388,8	19	1	5,3%	16	84,2%	↓
Posegi na žrelnici in bobniču pri otrocih v splošni anesteziji	85,8	290,0	508,0	<b>SPLOŠNA BOLNIŠNICA DR. FRANCA DERGANCA NOVA GORICA - 303 dni</b>	<b>UNIVERZITETNI KLINIČNI CENTER MARIBOR - 700 dni</b>	385,6	916	557	60,8%	390	42,6%	↑
Odstranitev polipov	78,0	490,0	96,0	SPLOŠNA BOLNIŠNICA JESENICE - 31 dni	UKC LJUBLJANA KLINIKA ZA OTORINOLARINGOLOGIJU IN CERVIKOFACIALNO KIRURGIJO - 161 dni	378,2	34	19	55,9%	10	29,4%	↓
MRA pljučnih arterij KS	74,2	185,0	230,8	MDT, PODJETJE ZA MEDICINSKO DIAGNOSTIKO, TERAPIJO IN TEHNOLOGIJO, D.O.O. - 39 dni	<b>UKC LJUBLJANA KLINIČNI INŠTITUT ZA RADIOLOGIJO (KIR) - 634 dni</b>	377,0	1	0	0,0%	2	200,0%	↑

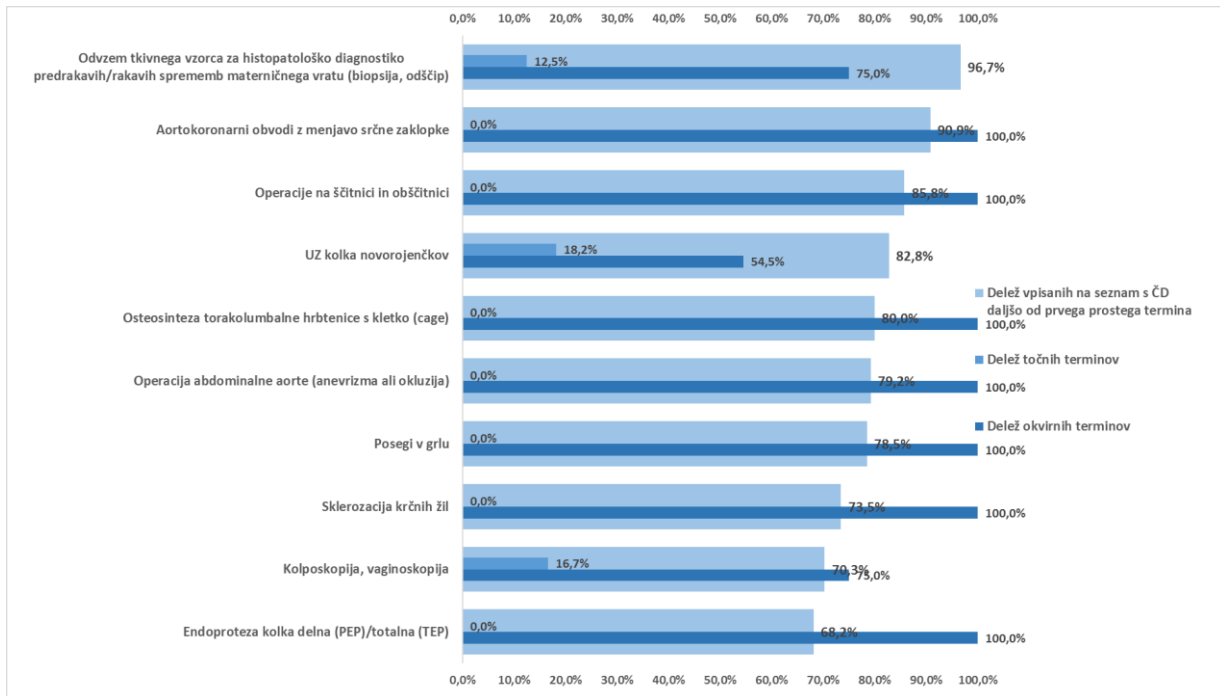
Naziv VZS	Povprečna ČD na prvi termin "Zelo hitro"	Povprečna ČD na prvi termin "Hitro"	Povprečna ČD na prvi termin "Redno"	Izvajalec z najkrajšo čakalno dobo	Izvajalec z najdaljšo čakalno dobo	Povprečna ČD vseh, ki čakajo na storitev v zadnjem mesecu	Skupno število čakajočih	Skupno število čakajočih nad dopustno čakalno dobo	Delež čakajočih nad dopustno čakalno dobo	Skupno število čakajočih, ki čakajo na kontrolni pregled, lastno željo po terminu ali določenemu zdravniku ali pa čakajo na določen termin zaradi medicinske indikacije	Delež čakajočih, ki čakajo na kontrolni pregled, lastno željo po terminu ali določenemu zdravniku ali pa čakajo na določen termin zaradi medicinske indikacije	Sprememba čakalne dobe vseh čakajočih na seznamu glede na pretekli mesec
Revizijska operacija kolka	56,1	135,3	224,6	SPLOŠNA BOLNIŠNICA MURSKA SOBOTA - Prost sprejem	SPLOŠNA BOLNIŠNICA JESENICE - 718 dni	364,6	100	36	36,0%	41	41,0%	↓
Drugi posegi na bobniču in srednjem ušesu	15,3	131,3	357,7	UNIVERZITETNI KLINIČNI CENTER MARIBOR - 300 dni	SPLOŠNA BOLNIŠNICA CELJE - 427 dni	359,0	252	111	44,0%	162	64,3%	↑
Pansinusne operacije v splošni anesteziji	34,7	155,3	440,7	SPLOŠNA BOLNIŠNICA DR. FRANCA DERGANCA NOVA GORICA - 303 dni	SPLOŠNA BOLNIŠNICA NOVO MESTO - 547 dni	355,6	75	7	9,3%	67	89,3%	↑
Fenestracija hrbtenice	12,0	84,0	316,0	SPLOŠNA BOLNIŠNICA JESENICE - 290 dni	UKC LJUBLJANA KIRURŠKA KLINIKA - 342 dni	350,3	144	34	23,6%	43	29,9%	↓
Revizijska operacija kolena	56,6	137,4	235,1	SPLOŠNA BOLNIŠNICA MURSKA SOBOTA - Prost sprejem	SPLOŠNA BOLNIŠNICA JESENICE - 686 dni	349,6	79	26	32,9%	42	53,2%	↕
MR srca - prikaz morfoloških struktur s KS	154,2	263,0	307,7	UNIVERZITETNI KLINIČNI CENTER MARIBOR - 180 dni	UKC LJUBLJANA KLINIČNI INŠTITUT ZA RADIOLOGIJO (KIR) - 634 dni	347,2	732	173	23,6%	654	89,3%	↑
Operacija kile	47,8	86,9	170,5	SPLOŠNA BOLNIŠNICA DR. JOŽETA POTRČA PTUJ - 1 dan	UNIVERZITETNI KLINIČNI CENTER MARIBOR - 546 dni	344,0	4.030	1.739	43,2%	2.143	53,2%	↓
Endoproteza gležnja	76,3	154,7	148,3	UKC LJUBLJANA - ORTOPEDSKA KLINIKA - 100 dni	UNIVERZITETNI KLINIČNI CENTER MARIBOR - 200 dni	342,6	35	6	17,1%	16	45,7%	↑
MR srca - prikaz funkcije s KS	154,2	263,0	307,7	UNIVERZITETNI KLINIČNI CENTER MARIBOR - 180 dni	UKC LJUBLJANA KLINIČNI INŠTITUT ZA RADIOLOGIJO (KIR) - 634 dni	341,9	635	174	27,4%	543	85,5%	↑
Aortokoronarni obvodi z menjavo srčne zaklopke	165,7	416,0	421,7	UKC LJUBLJANA KIRURŠKA KLINIKA - 3 dni	UNIVERZITETNI KLINIČNI CENTER MARIBOR - 1215 dni	341,8	184	51	27,7%	209	113,6%	↓



### 3.1 Aktualno stanje – Čakalne dobe

V poglavju predstavljamo povprečne čakalne dobe v tekočem mesecu na ravni terapevtsko-diagnostičnih storitev, kjer bomo primerjali povprečen čas čakanja na prvi prosti termin.

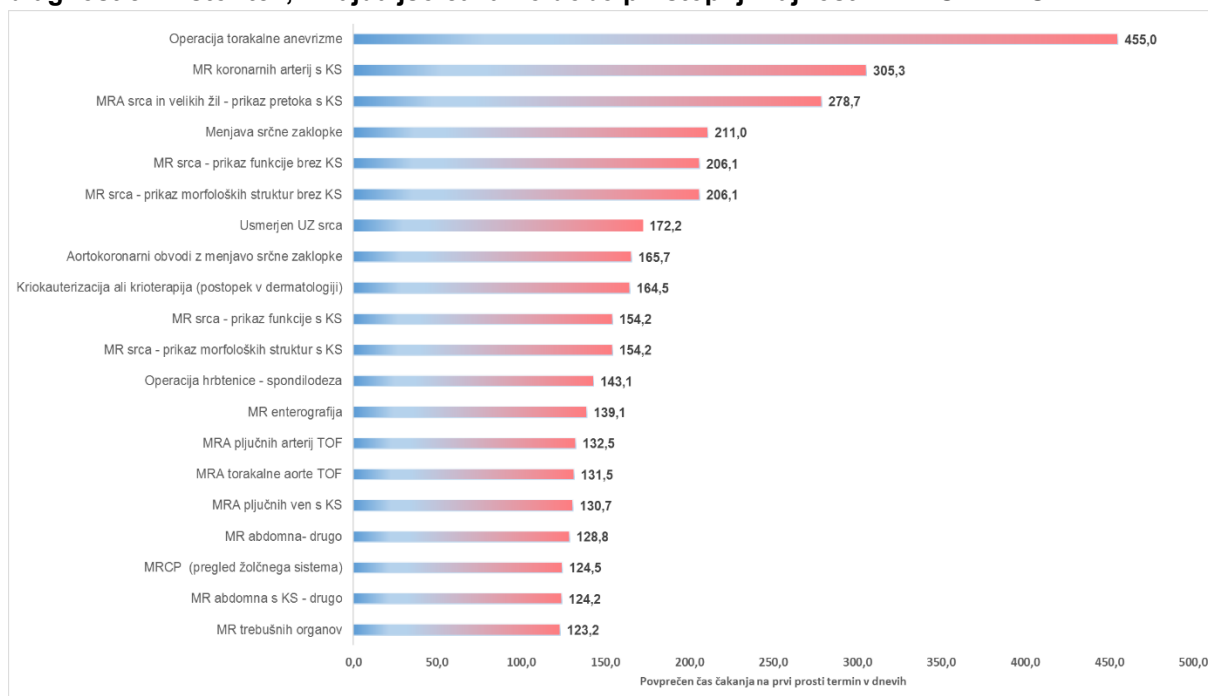
**Graf 3-1: Delež vpisanih na seznam s ČD daljo od prvega prostega termina v primerjavi z deležem vseh točnih in okvirnih terminov za terapevtsko-diagnostične storitve**



Graf prikazuje 10 izbranih terapevtsko-diagnostičnih storitev, kjer smo med vsemi čakajočimi na dan 1.9.2023 izmerili največji delež tistih, ki so bili na čakalne sezname vpisani na termin, ki je bil daljši od prvega ponujenega prostega termina pri določenem izvajalcu. K temu smo dodali še podatek o deležu točnih in okvirnih terminov, ki jih izvajalci ponujajo pri posamezni storitvi z namenom, če je delež teh vpisanih na sezname večji pri tistih terapevtsko-diagnostičnih storitvah, kjer je delež okvirnih terminov večji.

Iz podatkov je moč razbrati, da delež okvirnih terminov ima vpliv na delež vpisanih, ki so ob vpisu v čakalni seznam dobili termin, ki je bil daljši od termina, ki ga je isti dan ponujal izbran izvajalec za neko storitev. Največ vpisanih v seznam s čakalno dobo daljšo od prvega prostega termina tako najdemo pri odvzemu tkivnega vzorca za histopatološko diagnostiko predrakavih/rakavih sprememb materničnega vratu, tam na dan 1.9.2023 med vsemi čakajočimi najdemo kar 97% vseh, ki so ob vpisu prejeli datum termina dalji od datuma prvega prostega termina. Delež izvajalcev, ki za izbrano storitev ponuja okvirni termin znaša 75%, točni termin pa ponuja le 12% vseh izvajalcev, ki to storitev izvajajo. Zanimivo je, da je ob vpisu na seznam za endoprotezo kolka 68% vseh čakajočih dobilo termin daljši od prvega prostega termina kljub temu da ni izvajalca, ki za izbrano storitev ponuja točen termin.

**Graf 3-2: Povprečna čakalna doba na prvi termin s stanjem na dan 1.9. 2023 za 20 terapevtsko-diagnostičnih storitev, z najdaljšo čakalno dobo pri stopnji nujnosti »ZELO HITRO«**

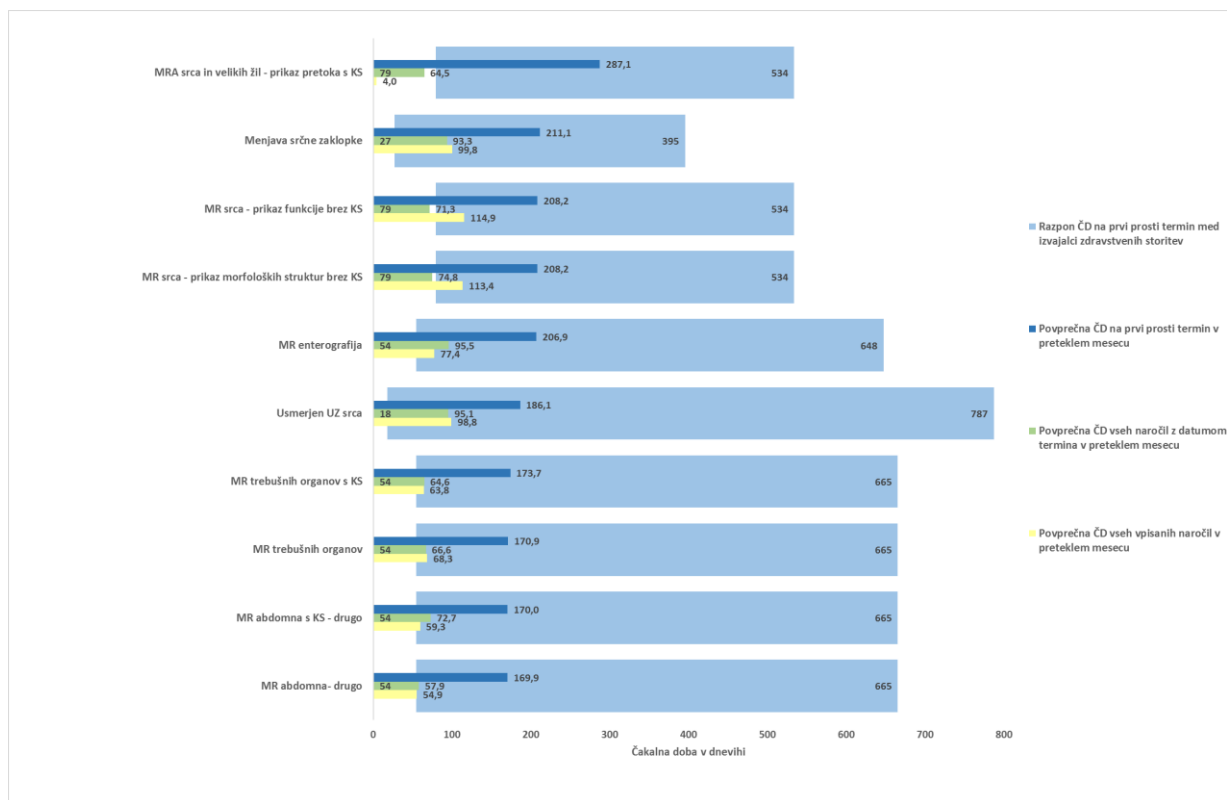


Graf prikazuje 20 terapevtsko-diagnostičnih zdravstvenih storitev, ki imajo najdaljše povprečne čakalne dobe za prve proste termine pri stopnji nujnosti »Zelo hitro«. V grafu so rdeče obarvane tiste storitve, pri katerih je povprečna čakalna doba preseгла dopustno čakalno dobo. Postavljeno mejo presega vseh 20 izbranih storitev. Izpostavili bomo le nekaj najdaljših in te so:

- Operacija torakalne anevrizme s povprečno čakalno dobo 455 dni;
- MR koronarnih arterij s KS s povprečno čakalno dobo 305 dni;
- MRA srca in velikih žil - prikaz pretoka s KS s povprečno čakalno dobo 278 dni;
- Menjava srčne zaklopke s povprečno čakalno dobo 211 dni;
- MR srca prikaz funkcije brez kontrasta s povprečno čakalno dobo 206 dni;

V naslednjem grafu prikazujemo povprečje čakalnih dob prvih prostih terminov v preteklem mesecu, povprečje čakalnih dob vseh, ki so bili v preteklem mesecu vpisani na seznam, povprečje čakalnih dob vseh tistih, ki so v preteklem mesecu imeli datum termina in pa razpon vseh čakalnih dob na prvi prosti termin na dan 1.9.2023 od najkrajšega do najdaljšega prostega termina, ki so ga na ta dan ponudili izvajalci zdravstvene dejavnosti.

**Graf 3-3: Povprečna ČD na prvi prosti termin v preteklem mesecu v primerjavi s povprečno ČD vseh vpisanih na seznam in povprečno ČD vseh z datumom termina v preteklem mesecu ter razpon najkrajše in najdaljše ČD na prvi prosti termin pri stopnji ZELO HITRO**

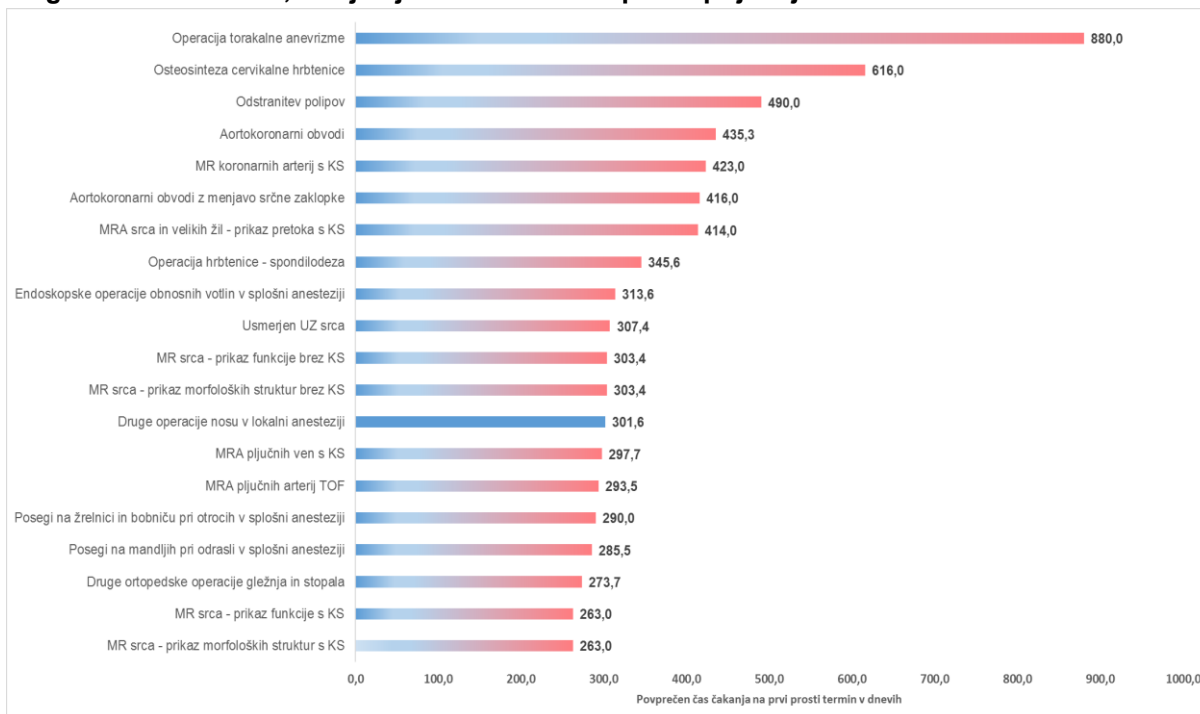


V grafu prikazujemo primerjavo treh različnih čakalnih dob v zadnjem mesecu za stopnjo nujnosti »Zelo hitro« v primerjavi z razponom vseh prvih prostih terminov, ki jih ponujajo izvajalci za določeno terapevtsko-diagnostično storitev. V grafu je prikazanih 10 storitev z najdaljšo povprečno čakalno dobo na prvi prosti termin v preteklem mesecu na tem mestu pogledjmo 3 storitve, ki glede na podatke najbolj izstopajo:

- MRA srca in velikih žil prikaz pretoka brez KS: Povprečna ČD vseh prvih prostih terminov v preteklem mesecu znaša 287 dni, vsa naročila vpisana v preteklem mesecu pa so v povprečju dobila datum čez 4 dni. Vsa naročila, ki so imela datum termina v preteklem mesecu so v povprečju čakala 64 dni, najkrajša čakalna doba na prvi prosti termin je znašala 79 dni, najdaljša pa 534 dni.
- MR abdomna s kontrastom: Povprečna ČD vseh prvih prostih terminov v preteklem mesecu znaša 170 dni, vsa naročila vpisana v preteklem mesecu pa so v povprečju dobila datum čez 59 dni. Vsa naročila, ki so imela datum termina v preteklem mesecu so v povprečju na pregled čakala 73 dni, najkrajša čakalna doba na prvi prosti termin je znašala 54 dni, najdaljša pa 665 dni.
- Usmerjen UZ srca: Povprečna ČD vseh prvih prostih terminov v preteklem mesecu znaša 186 dni, vsa naročila vpisana v preteklem mesecu pa so v povprečju dobila datum čez 99 dni. Vsa naročila, ki so imela datum termina v preteklem mesecu so v povprečju na pregled čakala 95 dni, najkrajša čakalna doba na prvi prosti termin je znašala 18 dni, najdaljša pa 787 dni.

V naslednjem grafu prikazujemo povprečen čas čakanja na prvi prosti termin pri stopnji nujnosti »Hitro«.

**Graf 3-4: Povprečna čakalna doba na prvi termin s stanjem na dan 1.9. 2023 za 20 terapevtsko-diagnostičnih storitev, z najdaljšo čakalno dobo pri stopnji nujnosti »HITRO«**

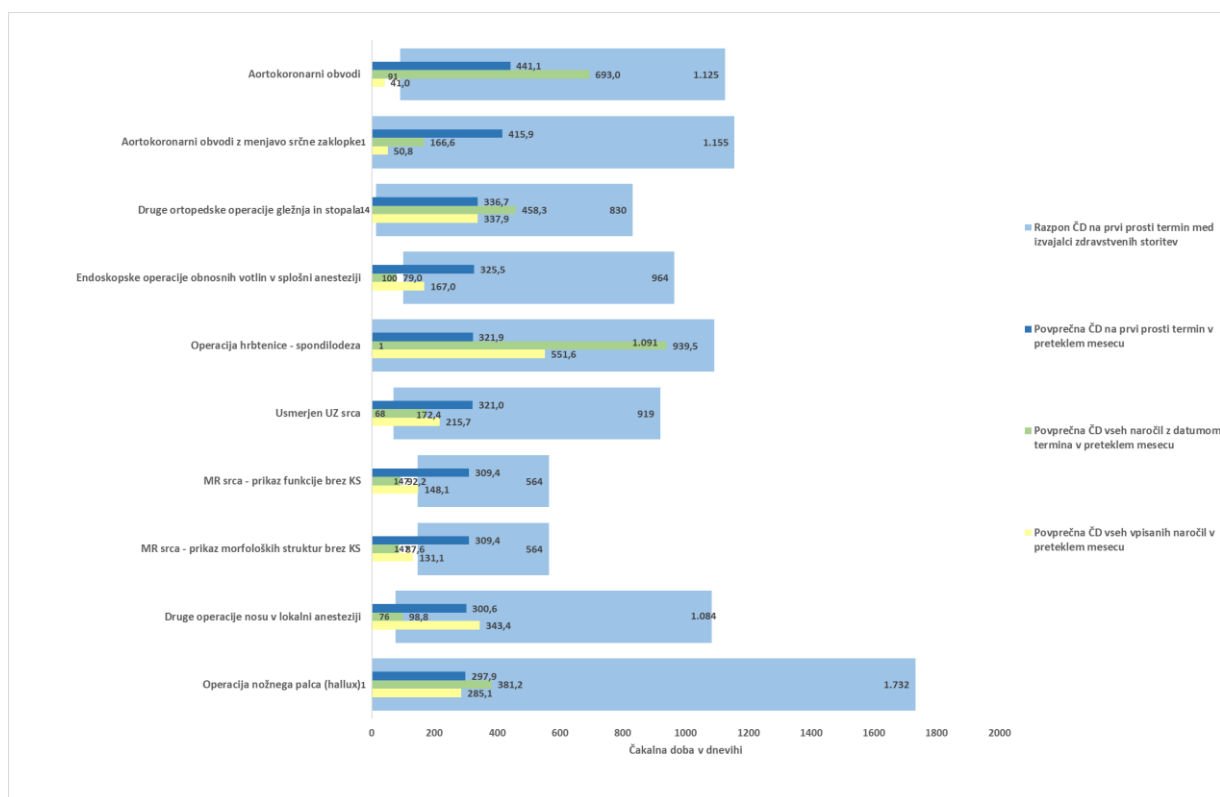


Graf prikazuje 20 terapevtsko-diagnostičnih zdravstvenih storitev, ki imajo najdaljše povprečne čakalne dobe za prve proste termine pri stopnji nujnosti »Hitro«. V grafu so rdeče obarvane tiste storitve, pri katerih je povprečna čakalna doba presegla dopustno čakalno dobo. Postavljeno mejo presega 19 od 20 izbranih storitev. Izpostavili bomo le nekaj najdaljših in te so:

- Operacija torakalne anevrizme s povprečno čakalno dobo 880 dni;
- Osteosinteza cervikalne hrbtenice s povprečno čakalno dobo 616 dni;
- Odstranitev polipov s povprečno čakalno dobo 490 dni;
- Aortokoronarni obvodi s povprečno čakalno dobo 435 dni;
- MR koronarnih arterij s KS s povprečno čakalno dobo 423 dni;

V naslednjem grafu prikazujemo povprečje čakalnih dob prvih prostih terminov v preteklem mesecu, povprečje čakalnih dob vseh, ki so bili v preteklem mesecu vpisani na seznam, povprečje čakalnih dob vseh tistih, ki so v preteklem mesecu imeli datum termina in pa razpon vseh čakalnih dob na prvi prosti termin na dan 1.9.2023 od najkrajšega do najdaljšega prostega termina, ki so ga na ta dan ponudili izvajalci zdravstvene dejavnosti.

**Graf 3-5: Povprečna ČD na prvi prosti termin v preteklem mesecu v primerjavi s povprečno ČD vseh vpisanih na seznam in povprečno ČD vseh z datumom termina v preteklem mesecu ter razpon najkrajše in najdaljše ČD na prvi prosti termin pri stopnji HITRO**

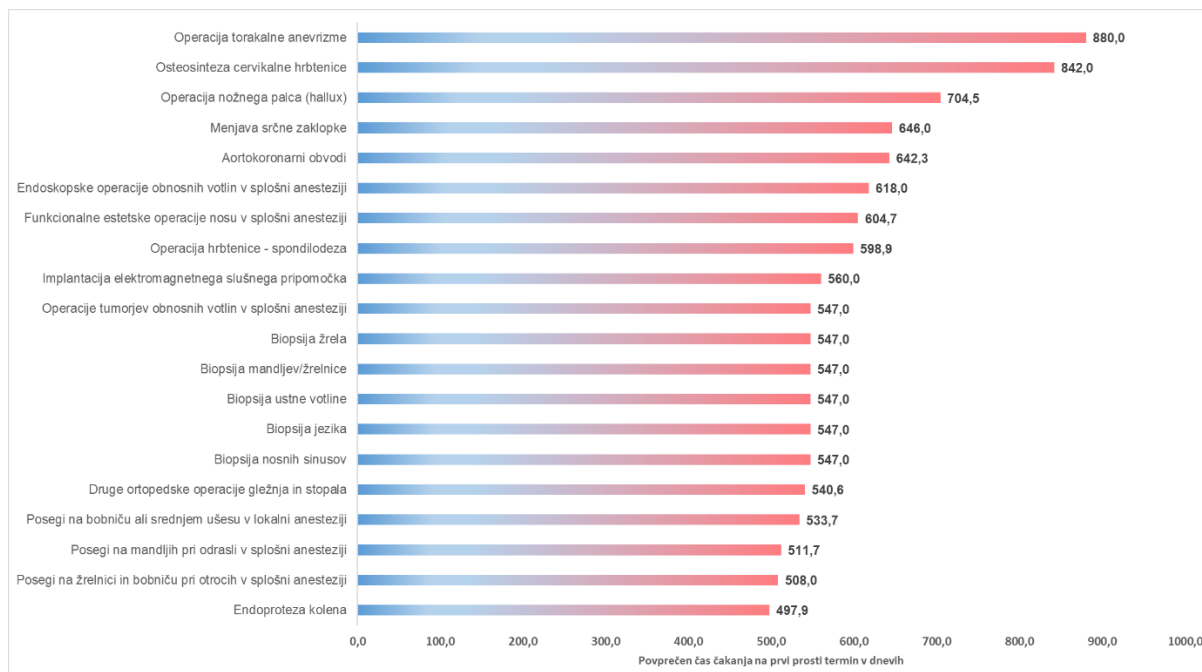


V grafu prikazujemo primerjavo treh različnih čakalnih dob v zadnjem mesecu za stopnjo nujnosti »Hitro« v primerjavi z razponom vseh prvih prostih terminov, ki jih ponujajo izvajalci za določeno terapevtsko-diagnostično storitev. V grafu je prikazanih 10 storitev z najdaljšo povprečno čakalno dobo na prvi prosti termin v preteklem mesecu na tem mestu poglejmo 3 storitve, ki glede na podatke najbolj izstopajo:

- **Aortokoronarni obvodi:** Povprečna ČD vseh prvih prostih terminov v preteklem mesecu znaša 441 dni, vsa naročila vpisana v preteklem mesecu pa so v povprečju dobila datum čez 41 dni. Vsa naročila, ki so imela datum termina v preteklem mesecu so v povprečju na pregled čakala 693 dni, najkrajša čakalna doba na prvi prosti termin je znašala 91 dni, najdaljša pa kar 1.125 dni.
- **Operacija nožnega palca:** Povprečna ČD vseh prvih prostih terminov v preteklem mesecu znaša 298 dni, vsa naročila vpisana v preteklem mesecu pa so v povprečju dobila datum čez 285 dni. Vsa naročila, ki so imela datum termina v preteklem mesecu so v povprečju na pregled čakala 381 dni, najkrajša čakalna doba na prvi prosti termin je znašala 1 dan, najdaljša pa kar 1.732 dni.
- **Endoskopske operacije obnosnih votlin v splošni anesteziji:** Povprečna ČD vseh prvih prostih terminov v preteklem mesecu znaša 325 dni, vsa naročila vpisana v preteklem mesecu pa so v povprečju dobila datum čez 167 dni. Vsa naročila, ki so imela datum termina v preteklem mesecu so v povprečju čakala 79 dni, najkrajša čakalna doba na prvi prosti termin je znašala 100 dni, najdaljša pa 964 dni.

V naslednjem grafu prikazujemo še povprečen čas čakanja na prvi termin pri stopnji nujnosti »Redno«.

**Graf 3-6: Povprečna čakalna doba na prvi termin s stanjem na dan 1.9. 2023 za 20 terapevtsko-diagnostičnih storitev, z najdaljšo čakalno dobo pri stopnji nujnosti »REDNO«**

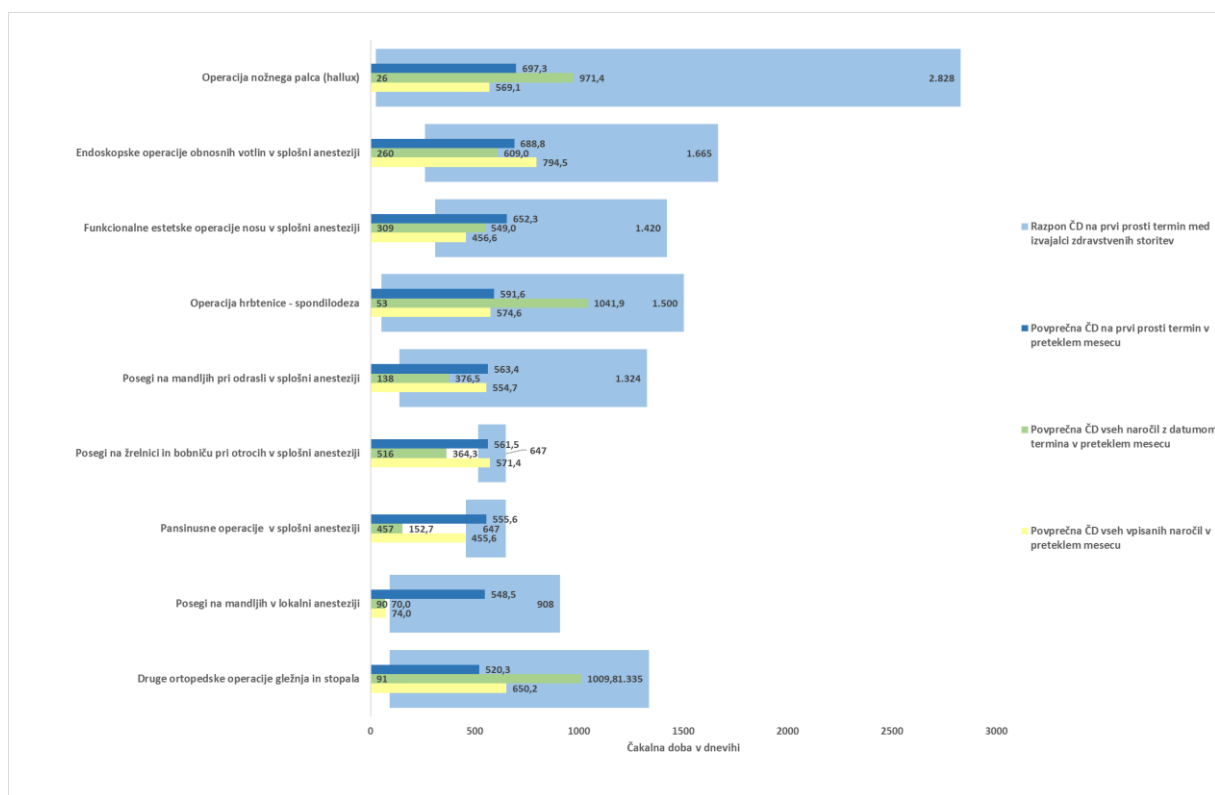


Graf prikazuje izbran nabor 20 terapevtsko-diagnostičnih storitev, ki so predmet mesečnega spremljanja, in njim pripadajočih povprečnih čakalnih dob za prve proste termine pri stopnji nujnosti »Redno«. Gre za storitve z najdaljšim povprečnim časom čakanja na prvi prosti termin. Iz grafa lahko razberemo, da postavljeno dopustno meja na dan 1.9. 2023 presegajo vse storitve zato omenimo le nekaj najdaljših in te so:

- Operacija torakalne anevrizme s povprečno čakalno dobo 880 dni;
- Osteosinteza cervikalne hrbtenice s povprečno čakalno dobo 842 dni;
- Operacija nožnega palca ( hallux) s povprečno čakalno dobo 704 dni;
- Menjava srčne zaklopke s povprečno čakalno dobo 646 dni;
- Aortokoronarni obvod s povprečno čakalno dobo 642 dni;

V naslednjem grafu prikazujemo povprečje čakalnih dob prvih prostih terminov v preteklem mesecu, povprečje čakalnih dob vseh, ki so bili v preteklem mesecu vpisani na seznam, povprečje čakalnih dob vseh tistih, ki so v preteklem mesecu imeli datum termina in pa razpon vseh čakalnih dob na prvi prosti termin na dan 1.9.2023 od najkrajšega do najdaljšega prostega termina, ki so ga na ta dan ponudili izvajalci zdravstvene dejavnosti.

**Graf 3-7: Povprečna ČD na prvi prosti termin v preteklem mesecu v primerjavi s povprečno ČD vseh vpisanih na seznam in povprečno ČD vseh z datumom termina v preteklem mesecu ter razpon najkrajše in najdaljše ČD na prvi prosti termin pri stopnji REDNO**



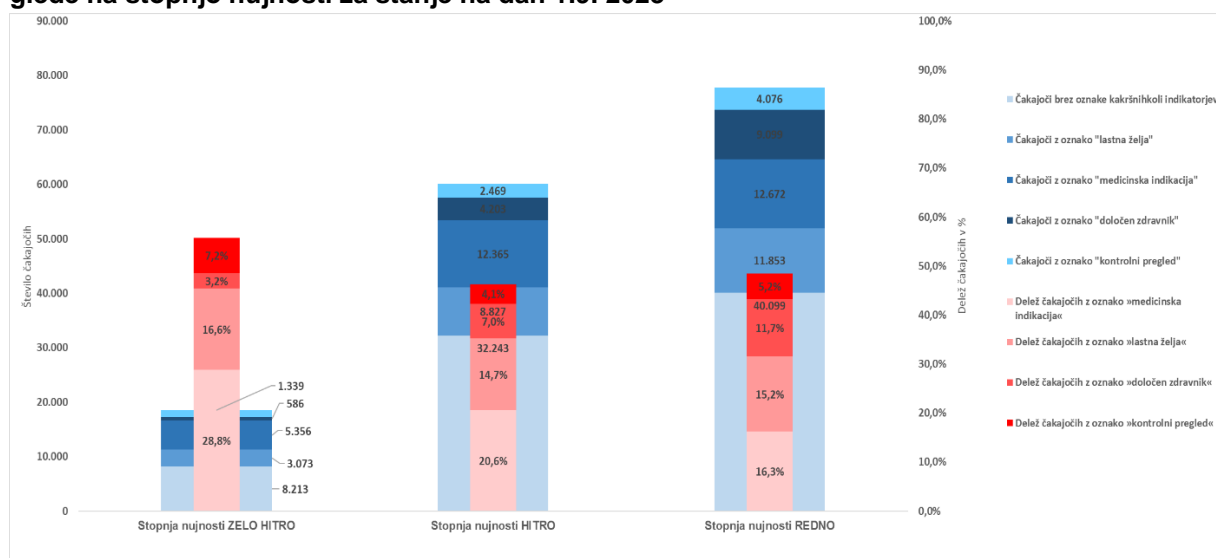
V grafu prikazujemo primerjavo treh različnih čakalnih dob v zadnjem mesecu za stopnjo nujnosti »Redno« v primerjavi z razponom vseh prvih prostih terminov, ki jih ponujajo izvajalci za določeno terapevtsko-diagnostično storitev. V grafu je prikazanih 10 storitev z najdaljšo povprečno čakalno dobo na prvi prosti termin v preteklem mesecu na tem mestu pogledjmo 3 storitve, ki glede na podatke najbolj izstopajo:

- Operacija nožnega palca: Povprečna ČD vseh prvih prostih terminov v preteklem mesecu znaša 697 dni, vsa naročila vpisana v preteklem mesecu pa so v povprečju dobila datum čez 569 dni. Vsa naročila, ki so imela datum termina v preteklem mesecu so v povprečju čakala 971 dni, najkrajša čakalna doba na prvi prosti termin je znašala 26 dni, najdaljša pa kar 2.828 dni.
- Operacija hrbtenice - spondilodeza: Povprečna ČD vseh prvih prostih terminov v preteklem mesecu znaša 592 dni, vsa naročila vpisana v preteklem mesecu pa so v povprečju dobila datum čez 575 dni. Vsa naročila, ki so imela datum termina v preteklem mesecu so v povprečju na pregled čakala 1.041 dni, najkrajša čakalna doba na prvi prosti termin je znašala 53 dni, najdaljša pa kar 1.500 dni.
- Druge ortopedske operacije gležnja in stopala: Povprečna ČD vseh prvih prostih terminov v preteklem mesecu znaša 520 dni, vsa naročila vpisana v preteklem mesecu pa so v povprečju dobila datum čez 650 dni. Vsa naročila, ki so imela datum termina v preteklem mesecu so v povprečju na pregled čakala 1.009 dni, najkrajša čakalna doba na prvi prosti termin je znašala 91 dni, najdaljša pa kar 1.335 dni.

## 3.2 Aktualno stanje – Število čakajočih

V tem poglavju predstavljamo skupno število čakajočih glede na stopnje nujnosti in različne oznake naročil, ki predstavljajo lastno željo pacienta po določenem terminu, ali pa želijo da zdravstveno storitev opravi točno določen zdravnik in tudi tiste, ki jih je treba zaradi značilnega zdravstvenega stanja naročiti na nek točno določen termin, za kar bomo uporabili izraz »medinska indikacija«. Prikazali bomo tudi delež in skupno število čakajočih, ki so na čakalnih seznamih terapevtsko-diagnostičnih storitev označeni kot kontrolni pregled.

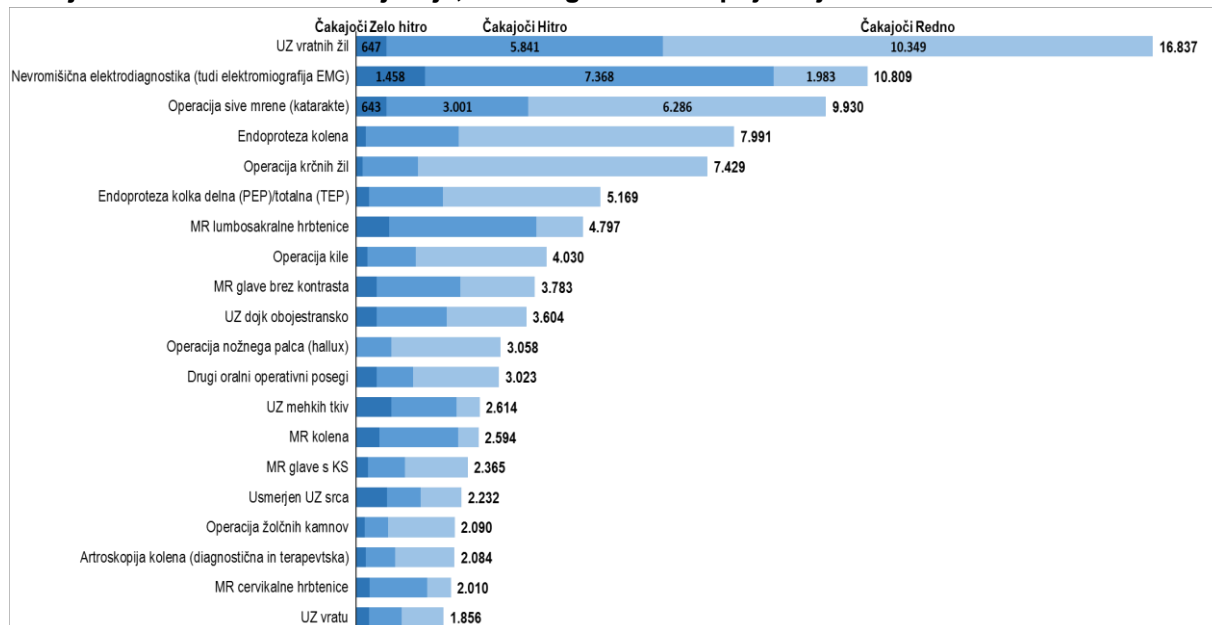
**Graf 3-8: Delež in skupno število čakajočih pri terapevtsko-diagnostičnih zdravstvenih storitvah glede na stopnjo nujnosti za stanje na dan 1.9. 2023**



Graf prikazuje delež in število čakajočih na terapevtsko-diagnostične storitve s stanjem na dan 1.9. 2023 glede na različno stopnjo nujnosti. Največ čakajočih je pri stopnji nujnosti »Redno«, in sicer 77.799 oseb, od tega jih 12.672 oz. 16,3% čaka z označbo kasnejšega/zgodnejšega termina zaradi »medicinske indikacije«, 11.853 oz. 15,2% jih čaka na nek bolj oddaljen termin na lastno željo, 9.099 oz. 11,7% želi storitev opraviti pri točno določenem zdravniku, 4.076 oz. 5,2% pa pri storitvi čaka na kontrolni pregled. Pri stopnji nujnosti »Hitro« čaka 60.107 oseb, od tega jih 12.365 oz. 20,6% čaka z označbo kasnejšega/zgodnejšega termina zaradi »medicinske indikacije«, 8.827 oz. 14,7% jih čaka na nek bolj oddaljen termin na lastno željo, 4.203 oz. 7,0% želi storitev opraviti pri točno določenem zdravniku, 2.469 oz. 4,1% pa pri storitvi čaka na kontrolni pregled. Najmanj čakajočih najdemo pri stopnji nujnosti »Zelo hitro«, kjer čaka 18.567 oseb, od tega jih 5.356 oz. 28,8% čaka z oznako medicinske indikacije, 3.073 oz. 16,6 % jih čaka na nek bolj oddaljen termin na lastno željo, 586 oz. 3,2% želi storitev opraviti pri točno določenem zdravniku, 1.339 oz. 7,2% pa pri storitvi čaka na kontrolni pregled.



**Graf 3-9: Skupno število čakajočih za 20 terapevtsko-diagnostičnih storitev, kjer je število čakajočih na dan 1.9. 2023 največje, ločeno glede na stopnjo nujnosti.**



Največ čakajočih najdemo pri naslednjih storitvah:

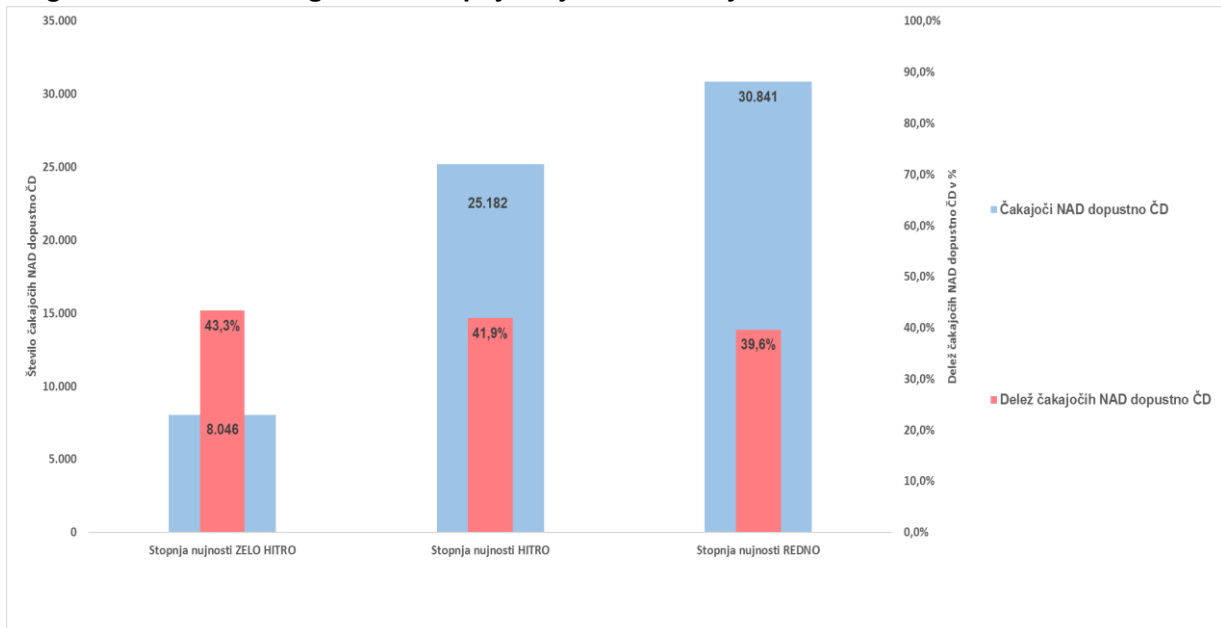
- UZ vratnih žil: skupno število čakajočih znaša 16.837 od tega jih 10.349 čaka pri stopnji nujnosti »Redno«, 5.841 pri stopnji »Hitro« in 647 pri stopnji »Zelo hitro«.
- EMG: skupno število čakajočih znaša 10.809, od tega jih 1.983 čaka pri stopnji nujnosti »Redno«, 7.368 pri stopnji »Hitro« in 1.458 pri stopnji »Zelo hitro«;
- Operacija sive mreže: skupno število čakajočih znaša 9.930, od tega jih 6.286 čaka pri stopnji nujnosti »Redno«, 3.001 pri stopnji »Hitro« in 643 pri stopnji »Zelo hitro«.

**Podatki kažejo, da je več čakajočih za izbrane storitve vpisanih v čakalni seznam pod stopnjo nujnosti »Redno«, medtem ko je pri stopnji nujnosti »Hitro« vpisanih manj oseb. Najmanj čakajočih najdemo pri stopnji nujnosti »Zelo hitro«, kjer na naboru 379 vrst terapevtsko-diagnostičnih storitev čaka 11,9 % od skupnega števila vseh čakajočih pri vseh stopnjah nujnosti skupaj.**

### 3.3 Aktualno stanje – Število čakajočih nad dopustno čakalno dobo

V tem poglavju predstavljamo skupno število čakajočih nad dopustno čakalno dobo ter delež in skupno število čakajočih nad dopustno čakalno dobo po posamezni stopnji nujnosti za nabor terapevtsko-diagnostičnih storitev.

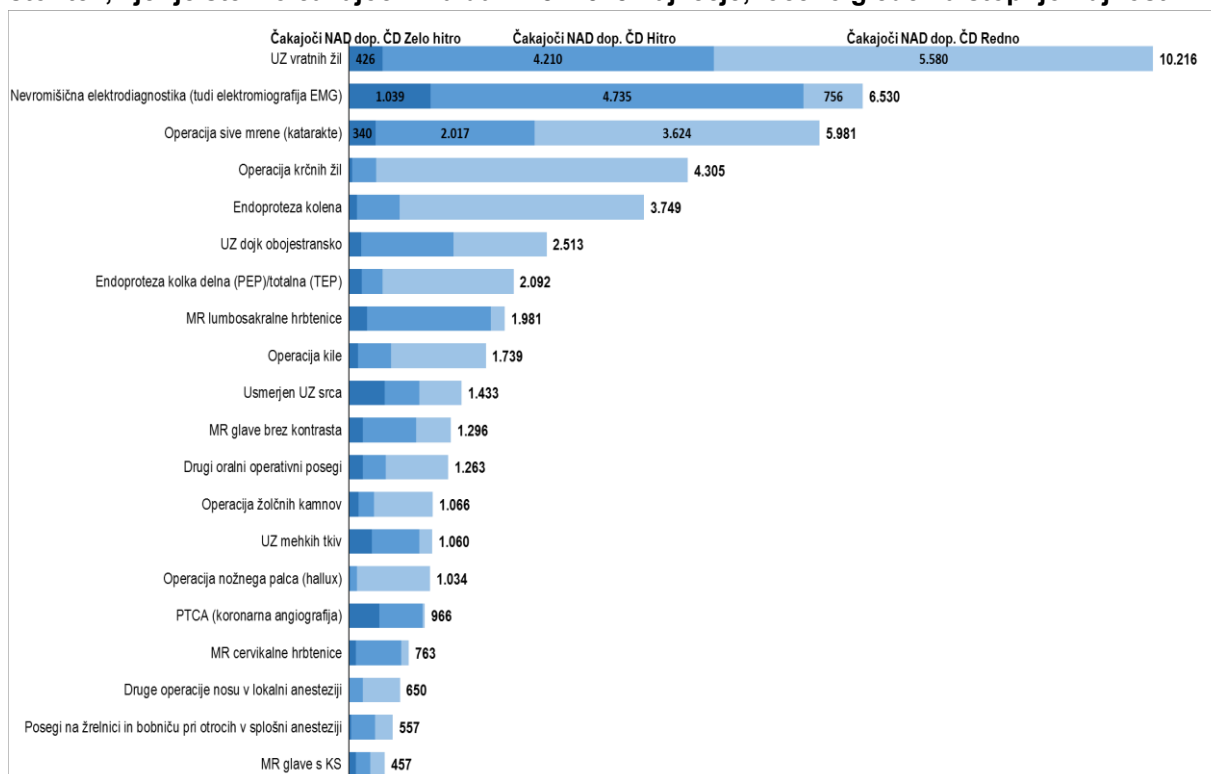
**Graf 3-10: Delež in skupno število čakajočih nad dopustno čakalno dobo pri terapevtsko-diagnostičnih storitvah glede na stopnjo nujnosti za stanje na dan 1.9. 2023**



Graf prikazuje delež in število vseh čakajočih nad dopustno čakalno dobo na dan 1.9. 2023 na terapevtsko-diagnostične storitve glede na stopnje nujnosti. Največ čakajočih nad dopustno čakalno dobo je pri stopnji nujnosti »Redno«, in sicer 30.841, kar predstavlja 39,6% vseh, ki čakajo na izbranem naboru terapevtsko-diagnostičnih storitev. Pri stopnji nujnosti »Hitro« nad dopustno dobo čaka 25.182, kar predstavlja 41,9% vseh, ki pri tej stopnji nujnosti na izbranem naboru čakajo na storitev. Pri stopnji nujnosti »Zelo hitro« trenutno nad dopustno čakalno dobo čaka 8.046 čakajočih, kar predstavlja 43,3% vseh, ki pri tej stopnji nujnosti čakajo na izbranem naboru 379 terapevtsko-diagnostičnih storitev.

V naslednjem grafu prikazujemo število čakajočih nad dopustno mejo, ločeno po stopnjah nujnosti za 20 terapevtsko-diagnostičnih storitev, kjer je število čakajočih nad dopustno čakalno dobo največje od vseh storitev, ki jih spremljamo na mesečni ravni.

**Graf 3-11: Skupno število čakajočih nad dopustno čakalno dobo za 20 terapevtsko-diagnostičnih storitev, kjer je število čakajočih na dan 1.9. 2023 največje, ločeno glede na stopnjo nujnosti.**



Največ čakajočih nad dopustno čakalno dobo najdemo pri naslednjih storitvah:

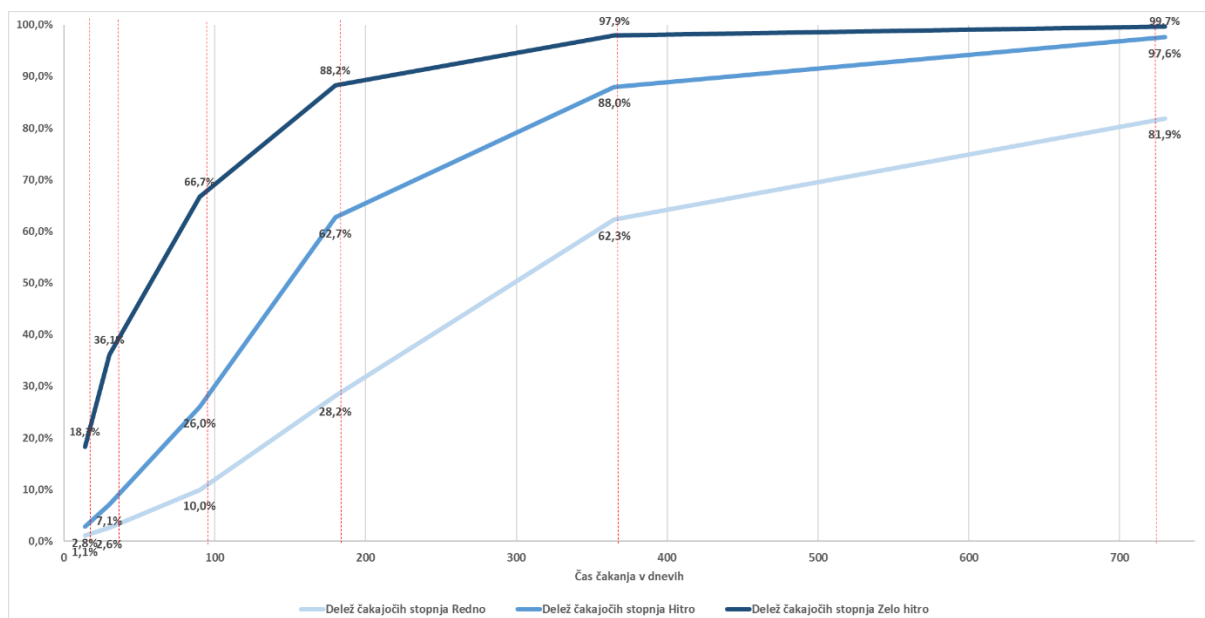
- UZ vratnih žil: skupno število čakajočih nad dopustno čakalno dobo znaša 10.216, od tega jih 5.580 čaka pri stopnji nujnosti »Redno«, 4.210 pri stopnji »Hitro« in 426 pri stopnji »Zelo hitro«.
- EMG: skupno število čakajočih nad dopustno čakalno dobo znaša 6.530, od tega jih 756 čaka pri stopnji nujnosti »Redno«, 4.735 pri stopnji »Hitro« in 1.039 pri stopnji »Zelo hitro«.
- Operacija sive mreže: skupno število čakajočih nad dopustno čakalno dobo znaša 5.981, od tega jih 3.624 čaka pri stopnji nujnosti »Redno«, 2.017 pri stopnji »Hitro« in 340 pri stopnji »Zelo hitro«.

**Podatki kažejo, da pri stopnji »Redno« nad dopustno čakalno dobo na storitev čaka 40 % vseh čakajočih, medtem ko delež pri stopnji »Hitro« znaša 42% vseh, ki so vpisani pri tej stopnji nujnosti. Največji delež čakajočih nad dopustno mejo podobno, kot pri prvih pregledih, najdemo pri stopnji nujnosti »Zelo hitro«, kjer nad dopustno dolgo čaka 43 % vseh čakajočih pri tej stopnji nujnosti.**

### 3.4 Aktualno stanje – Prikaz časovnih intervalov čakanja trenutno čakajočih na čakalnih seznamih

V tem poglavju bomo prikazali koliko ljudi dejansko čaka v določenih časovnih intervalih ločeno po stopnjah nujnosti za izbran nabor prvih pregledov s stanjem na dan 1.9.2023. V analizo smo vključili vse čakajoče, ki so trenutno vpisani na čakalni seznam pri tem pa smo izključili vse tiste, ki imajo dodeljen termin za izvedbo storitve na podlagi medicinske indikacije (zdravstvenega stanja, ki zahteva izvedbo storitve na določen datum), tiste, ki čakajo zaradi lastnih želja (prestavljen ali kasnejši termin ali želja po točno določenem zdravniku) in tistih, ki za določeno storitev čakajo na kontrolni pregled.

**Graf 3-12: Kumulativni delež vseh čakajočih glede na posamezno dolžino intervala čakanja po stopnjah nujnosti**

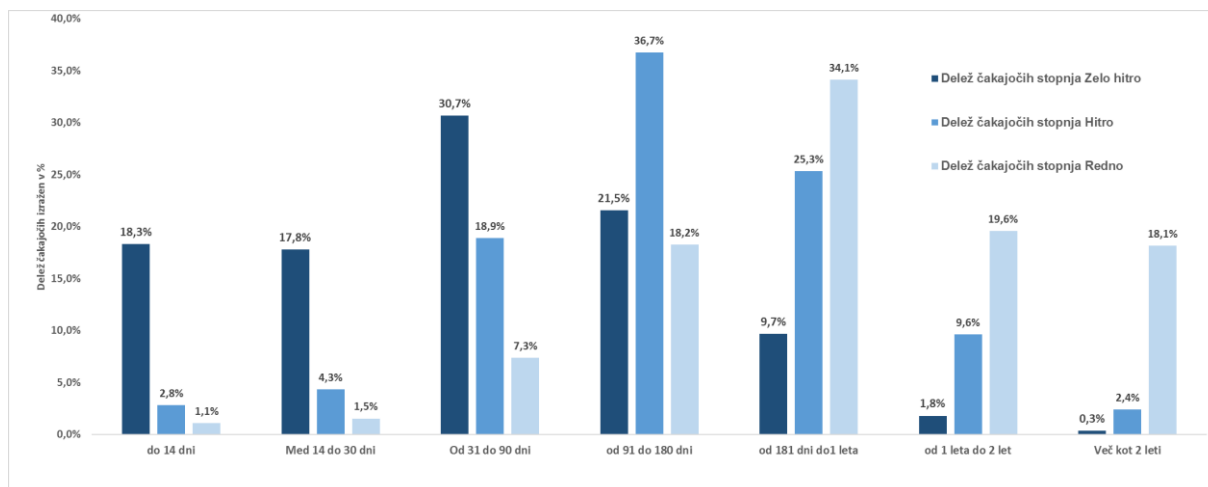


Graf prikazuje kumulativni delež vseh čakajočih, ki na dan 1.9.2023 čakajo na čakalnih seznamih za izbran nabor terapevtsko-diagnostičnih storitev glede na stopnjo nujnosti. Iz analize so izključeni vsi, ki čakajo zaradi medicinske indikacije, vsi, ki čakajo dalj zaradi termina ali zdravnika, ki so si ga izbrali sami ter vsi, ki čakajo na kontrolo. Podatki kažejo da:

- Le 18,3% vseh čakajočih pri stopnji nujnosti »Zelo hitro« čaka 14 dni ali manj;
- Le 26,0% vseh čakajočih pri stopnji nujnosti »Hitro« čaka 90 dni ali manj;
- Le 28,2% vseh čakajočih pri stopnji nujnosti »Redno« čaka 180 dni ali manj

Poglejmo si iste podatke o deležu čakajočih razdelane po določenih intervalih glede na stopnjo nujnosti.

**Graf 3-13: Delež vseh čakajočih glede na posamezno dolžino intervala čakanja po stopnjah nujnosti**



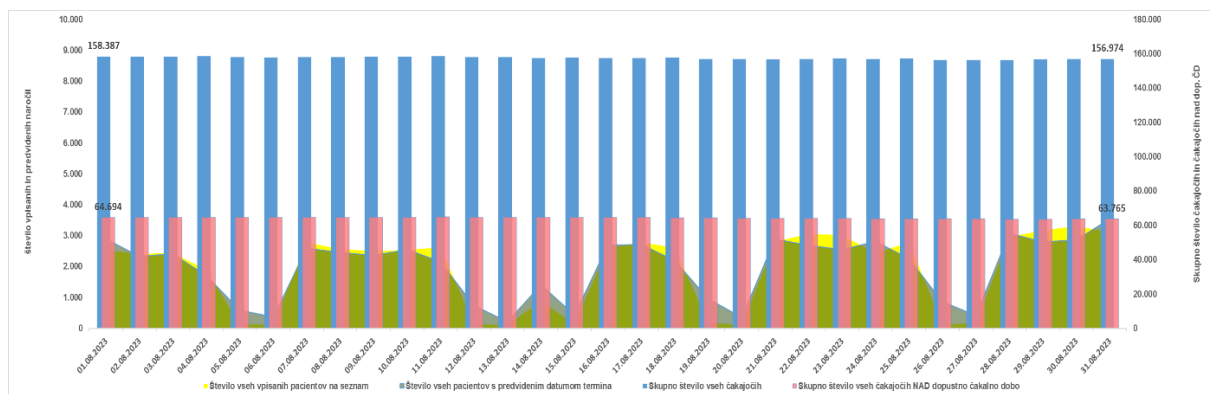
Podatki kažejo da:

- Pri stopnji nujnosti »Zelo hitro« slaba tretjina vseh čakajočih čaka v intervalu od 31 do 90 dni. Najmanj čakajočih pri tej stopnji nujnosti oziroma 0,3% vseh skupno čakajočih za izbran nabor zdravstvenih storitev najdemo v intervalu od 2 let dalje.
- Pri stopnji nujnosti »Hitro« 37% vseh čakajočih čaka v intervalu od 91 do 180 dni. Najmanj čakajočih pri tej stopnji nujnosti najdemo v intervalu tistih, ki čakajo od 2 let dalje delež le teh znaša 2,4%.
- Pri stopnji nujnosti »Redno« 34,1% vseh čakajočih čaka v intervalu od 181 do 365 dni, najmanj le dober odstotek jih čaka v intervalu do 14 dni. Več kot 2 leti pri tej stopnji nujnosti še vedno čaka več kot 18% vseh, ki čakajo na izbran nabor terapevtsko-diagnostičnih storitev.

### 3.5 Aktualno stanje – Mesečni priliv

V tem poglavju želimo za izbran nabor terapevtsko-diagnostičnih storitev, ki jih spremljamo na mesečni ravni prikazati primerjavo števila oseb, ki so se v zadnjem mesecu vpisali v čakalni seznam, s številom oseb, ki so v tem mesecu imeli določen termin storitve.

**Graf 3-14 : Dnevno gibanje vseh vpisanih v čakalni seznam za posamezno terapevtsko-diagnostično storitev, vseh, ki na teh seznamih že čakajo, in tistih, ki bi glede na predvideni datum termina pregled že morali opraviti, v zadnjem mesecu.**

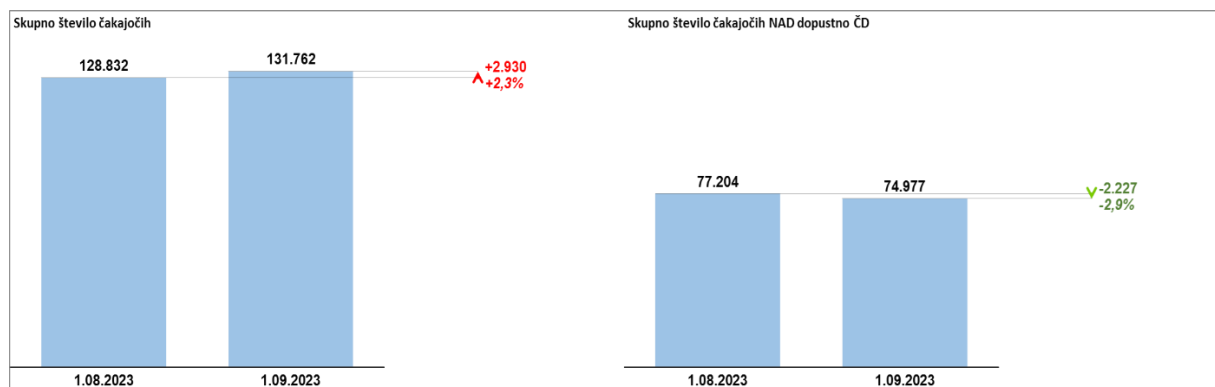


Graf prikazuje dnevno gibanje skupnega števila čakajočih za nabor 379 terapevtsko-diagnostičnih storitev v preteklem mesecu. Modri stolpci prikazuje skupno število vseh čakajočih, rdeči skupno število čakajočih nad dopustno čakalno dobo, rumena barva označuje število na novo vpisanih oseb v čakalne sezname na posamezni dan, zelena pa število tistih, ki imajo načrtovani pregled na določeni tistih z določenim terminom na določen dan. V mesecu avgustu 2023 je bilo število na novo vpisanih (rumena barva) manjše od števila tistih z določenim terminom (zelena barva) na določen dan. Manjši priliv novih pacientov je vplival tudi na skupno število čakajočih, saj se je število le teh zmanjšalo, konkretno s 158.387 čakajočih na dan 1.8. 2023 na 156.974 na dan 31.8. 2023, kar pomeni 1.413 čakajočih oziroma 0,9 % manj. V mesecu avgustu 2023 je bilo na izbrane terapevtsko-diagnostične storitve na novo v seznam vpisanih 59.072 oseb, medtem ko je v enakem obdobju imelo predvideni datum termina 60.972 oseb, kar pomeni, da je razlika med številom na novo vpisanih v čakalne sezname in naročenimi osebami s terminom v zadnjem mesecu znašala 1.900 oseb, s čimer lahko v celoti pojasnimo padec skupnega števila čakajočih, ki se je kot rečeno v tem času zmanjšalo za dober odstotek. Če pogledamo, kaj se je v tem času dogajalo s tistimi, ki čakajo nad dopustno dolgo, pa je zadeva podobna, tudi tu se je število le teh v zadnjem mesecu zmanjšalo, konkretno s 64.694 na dan 1.8. 2023 na 63.765 čakajočih ki so nad dopustno mejo čakali na dan 31.8. 2023, kar pomeni, da se je skupno število zmanjšalo za 929 oseb oziroma za 1,4%.

## 4. MESEČNA PRIMERJAVA ŠTEVILA ČAKAJOČIH IN ŠTEVILA ČAKAJOČIH NAD DOPUSTNO ČAKALNO DOBO ZA STANJE NA DAN 1.9. 2023 IN 1.8. 2023

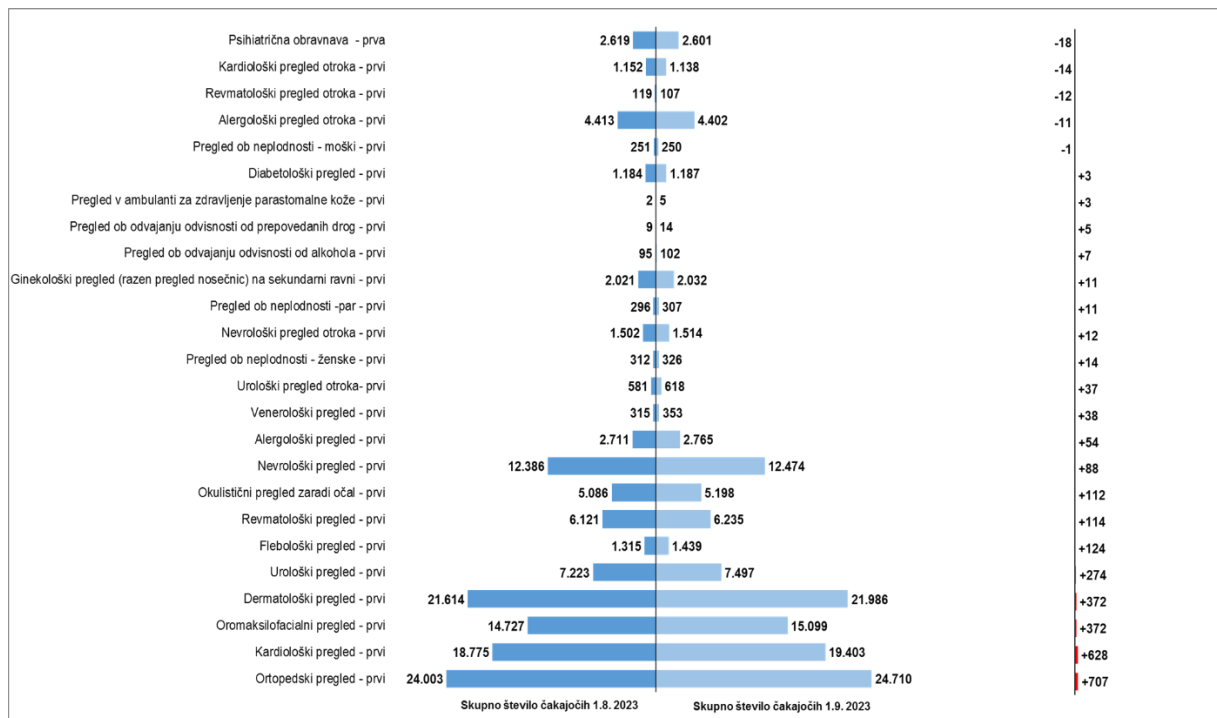
V tem poglavju bomo na kratko prikazali mesečno primerjavo v številu vseh, ki čakajo pri posamezni zdravstveni storitvi za obdobje 1.9. 2023 v primerjavi s prvim dnevom preteklega meseca. Primerjali bomo število vseh čakajočih ter število čakajočih, ki čakajo nad dopustno čakalno dobo za posamezno zdravstveno storitev ločeno za prve preglede in druge terapevtsko-diagnostične zdravstvene storitve.

**Graf 4-1:Število čakajočih in število čakajočih nad dopustno čakalno dobo za izbran nabor prvih pregledov na dan 1.9. 2023 v primerjavi s prvim dnevom preteklega meseca.**



V grafu prikazujemo spremembo skupnega števila čakajočih in skupno število tistih, ki na izbranem naboru prvih pregledov čakajo nad dopustno čakalno dobo. Prikazano je stanje na dan 1.9. 2023 v primerjavi s stanjem na isti dan preteklega meseca. Po zbranih podatkih sistema eNaročanje se je skupno število čakajočih na izbranem naboru prvih pregledov v zadnjem mesecu povečalo iz 128.832 na dan 1.8. 2023 na 131.762 na dan 1.9. 2023, kar pomeni, da se je število čakajočih v zadnjem mesecu povečalo za 2.930 oziroma za 2,3%. Pri skupnem številu čakajočih, ki na izbran nabor prvih pregledov čakajo nad dopustno dolgo, pa smo zaznali padec števila le teh in sicer iz 77.204 na dan 1.8. 2023 na 74.977 na dan 1.9. 2023, kar pomeni 2.227 oseb manj oziroma 2,9% manj kot na prvi dan preteklega meseca. V nadaljevanju bomo prikazali primerjave na naboru izbranih prvih pregledov.

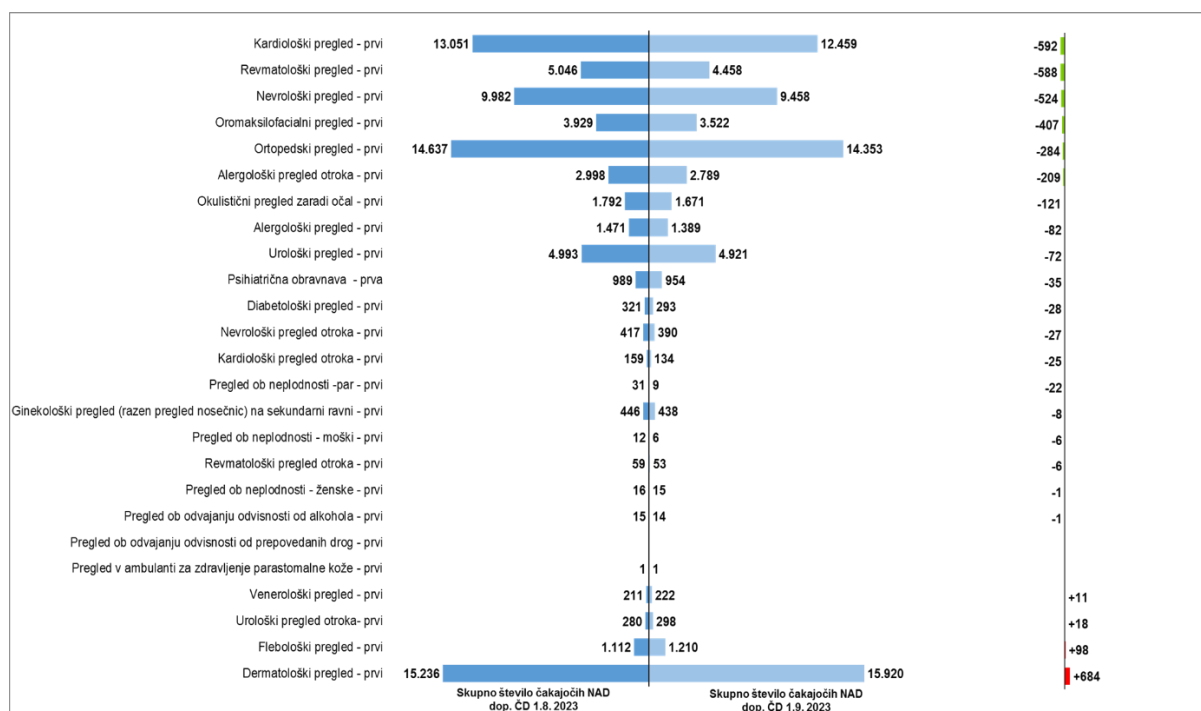
**Graf 4-2: Sprememba skupnega števila čakajočih za posamezno vrsto zdravstvene storitve aktualnega meseca v primerjavi s prvim dnevom preteklega meseca za izbrane prve preglede.**



V grafu prikazujemo spremembo v številu vseh, ki čakajo za izbrani nabor prvih pregledov na dan 1.9. 2023, v primerjavi s stanjem na dan 1.8. 2023. Zanima nas predvsem, kje se je v tem obdobju število čakajočih povečalo in kje zmanjšalo. V zadnjem mesecu se je po zbranih podatkih sistema eNaročanje skupno število vseh čakajočih na prvi pregled najbolj povečalo pri ortopedskem prvem pregledu, kjer pri vseh treh stopnjah nujnosti čaka 707 oseb več kot v enakem obdobju preteklega meseca. Po drugi strani se je skupno število čakajočih najbolj zmanjšalo pri prvi psihiatrični obravnavi, kjer podatki kažejo, da trenutno čaka 18 oseb manj kot v enakem obdobju preteklega meseca.

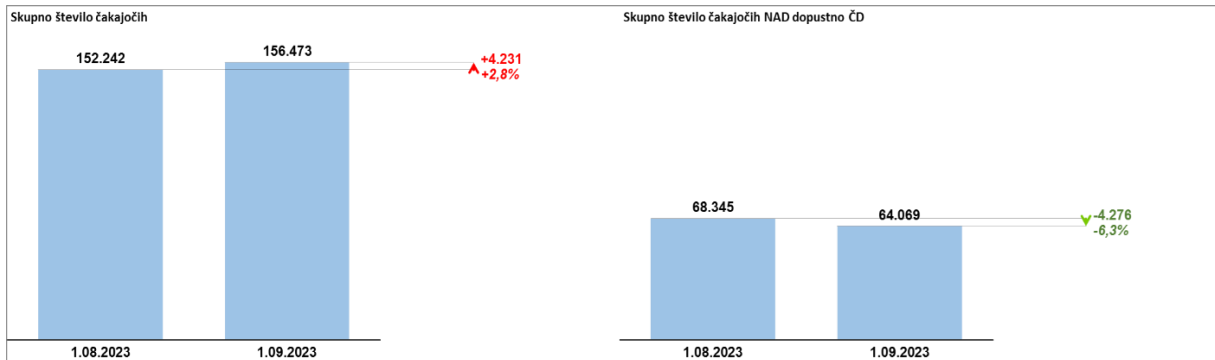


**Graf 4-3: Sprememba skupnega števila čakajočih nad dopustno čakalno dobo za posamezno vrsto zdravstvene storitve aktualnega meseca v primerjavi s prvim dnevom preteklega meseca za izbrane prve preglede.**



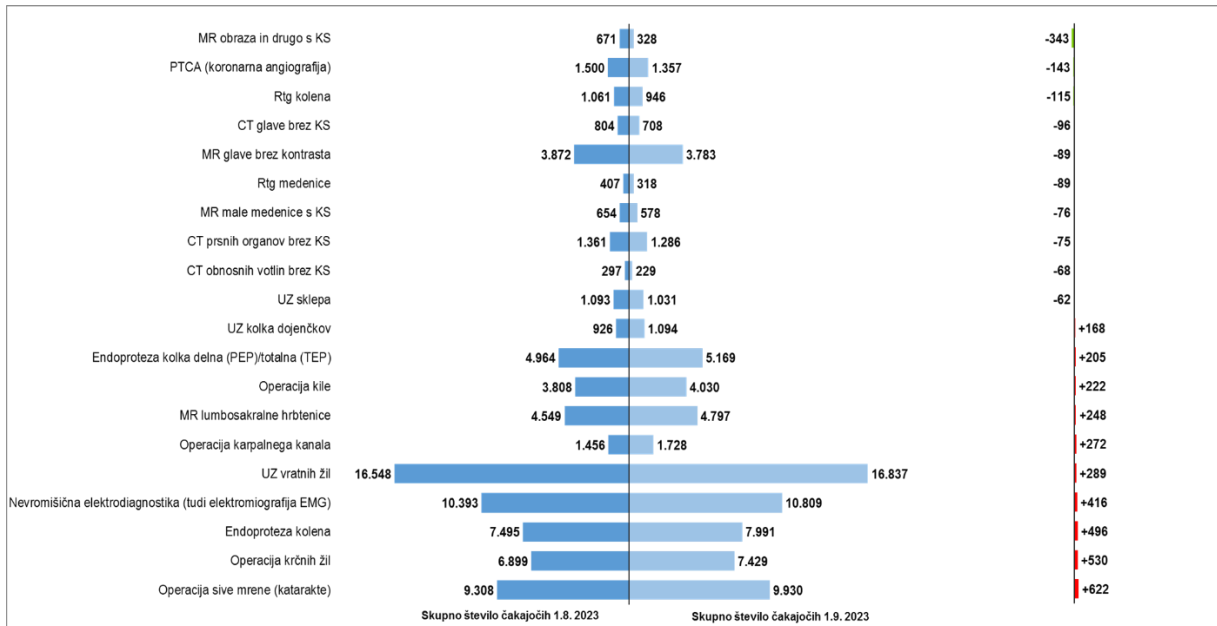
V grafu prikazujemo spremembo v skupnem številu tistih, ki na izbranem naboru prvih pregledov čakajo nad dopustno čakalno dobo. Prikazano je število teh oseb na dan 1.9. 2023, v primerjavi s stanjem na dan 1.8. 2023. Zanima nas predvsem, kje se je v tem obdobju skupno število čakajočih pri vseh treh stopnjah nujnosti povečalo in kje zmanjšalo. Največjo rast skupnega števila čakajočih smo zabeležili pri dermatološkem prvem pregledu, kjer v zadnjem mesecu pri vseh treh stopnjah nujnosti nedopustno dolgo čaka 684 oseb več kot v enakem obdobju preteklega meseca. Po drugi strani se je skupno število čakajočih najbolj zmanjšalo pri kardiološkem prvem pregledu, kjer na dan 1.9. 2023 čaka 592 oseb manj kot na prvi dan preteklega meseca.

**Graf 4-4: Število čakajočih in število čakajočih nad dopustno čakalno dobo za izbran nabor terapevtsko-diagnostičnih storitev na dan 1.9. 2023 v primerjavi s prvim dnevom preteklega meseca.**



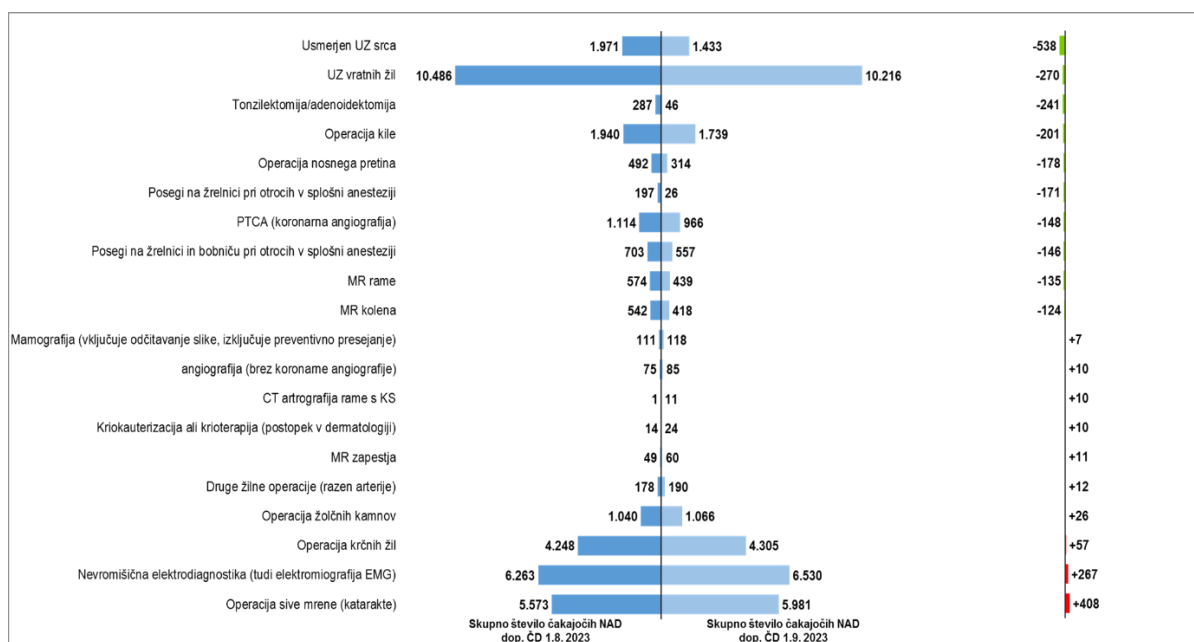
V grafu prikazujemo spremembo skupnega števila čakajočih in skupno število tistih, ki na izbranem naboru terapevtsko-diagnostičnih storitev čakajo nad dopustno čakalno dobo. Prikazano je stanje na dan 1.9. 2023 v primerjavi s stanjem na isti dan preteklega meseca. Po zbranih podatkih sistema eNaročanje se je skupno število čakajočih na izbranem naboru terapevtsko-diagnostičnih storitev v zadnjem mesecu povečalo iz 152.242 na dan 1.8. 2023 na 156.473 na dan 1.9. 2023, kar pomeni, da se je število čakajočih v zadnjem mesecu povečalo za 4.231 oseb oziroma za 2,8%. Pri skupnem številu čakajočih, ki na izbran nabor terapevtsko-diagnostičnih storitev čakajo nad dopustno dolgo, pa se je število le teh zmanjšalo in sicer iz 68.345 na dan 1.8. 2023 na 64.069 na dan 1.9. 2023, kar pomeni 4.276 oseb več oziroma 6,3%. V nadaljevanju bomo prikazali primerjave na naboru izbranih terapevtsko-diagnostičnih storitev.

**Graf 4-5: Sprememba skupnega števila čakajočih za posamezno vrsto zdravstvene storitve aktualnega meseca v primerjavi s prvim dnem preteklega meseca za 20 izbranih terapevtsko-diagnostičnih storitev.**



V grafu iz celotnega nabora storitev prikazujemo 10 storitev, kjer se je skupno število čakajočih najbolj povečalo, in 10 storitev, kjer se je skupno število čakajočih v zadnjem mesecu najbolj zmanjšalo. Prikazani so izračuni stanja na dan 1.9. 2023, v primerjavi s stanjem na dan 1.8. 2023. Zanima nas predvsem, kje se je v tem obdobju število čakajočih povečalo in kje zmanjšalo. V zadnjem mesecu se je po zbranih podatkih sistema eNaročanje skupno število vseh čakajočih najbolj povečalo pri operacijah sive mreže, kjer pri vseh treh stopnjah nujnosti čaka 622 oseb več kot na isti dan preteklega meseca. Na drugi strani se je skupno število čakajočih najbolj zmanjšalo pri MR obraza s KS kjer trenutno čaka 343 oseb manj kot na isti dan preteklega meseca.

**Graf 4-6: Sprememba skupnega števila čakajočih nad dopustno čakalno dobo za posamezno vrsto zdravstvene storitve aktualnega meseca v primerjavi s prvim dnevom preteklega meseca za 20 izbranih terapevtsko-diagnostičnih storitev.**



V grafu iz celotnega nabora storitev prikazujemo 10 storitev, kjer se je skupno število čakajočih nad dopustno čakalno dobo najbolj povečalo, in 10 storitev, kjer se je skupno število čakajočih nad dopustno čakalno dobo v zadnjem mesecu najbolj zmanjšalo. Prikazani so izračuni stanja na dan 1.9. 2023, v primerjavi s stanjem na dan 1.8. 2023. Zanima nas predvsem, kje se je v tem obdobju skupno število čakajočih pri vseh treh stopnjah nujnosti povečalo in kje zmanjšalo. Največjo rast skupnega števila čakajočih smo zabeležili pri operacijah sive mreže, kjer v zadnjem mesecu pri vseh treh stopnjah nujnosti nad dopustno mejo čaka 408 oseb več kot na isti dan preteklega meseca. Po drugi strani se je skupno število čakajočih nad dopustno mejo najbolj zmanjšalo pri usmerjenem UZ srca kjer v tem trenutku nedopustno dolgo čaka 538 oseb manj kot na isti dan preteklega meseca.

## 5. PRILOGE

**Priloga 5-1: Podatki o prvih terminih in povprečni čakalni dobi vseh odprtih naročil za vse izbrane vrste zdravstvenih storitev na dan 1.9. 2023**

VZS	VZS naziv	Prvi termin "Zelo hitro" 1.9. 2023	Prvi termin "Hitro" 1.9. 2023	Prvi termin "Redno" 1.9. 2023	Povprečna čakalna doba vseh čakajočih na seznamu 1.9. 2023
1149	Operacija karpalnega kanala	29,8	56,5	123,7	201,5
1151	Fenestracija hrbtenice	12,0	84,0	316,0	350,3
1152	Operacija tumorja na hrbtenici	48,0	38,0	184,7	580,7
1164	Druge nevrokirurške operacije	47,7	41,3	261,7	288,9
1165	Operacija prirojenih anomalij hrbtenjače in hrbteničnega kanala (meningokela, mielomeningokela,...)	123,0	21,0	189,0	
1176	Operacije na ščitnici in obščitnici	23,0	63,3	51,0	1045,9
1195	Operacija sive mreže (katarakte)	58,6	158,1	206,9	274,7
1209	Biopsija zunanjega ušesa	24,0	74,0	97,0	
1214	Kateterizacija Evstahijeve tube (ušesne troblje)	14,0	122,0	300,0	
1215	Miringotomija	45,0	197,0	327,7	264,4
1220	Miringoplastika	48,0	152,0	302,3	546,8
1228	Biopsija nosne votline in/ali zgornjega žrela	70,5	176,5	382,0	
1232	Biopsija nosnih sinusov	61,0	213,0	547,0	
1234	Biopsija jezika	61,0	213,0	547,0	
1236	Biopsija žlez slinavk in izvodil	85,3	208,3	388,0	
1238	Biopsija ustne votline	61,0	213,0	547,0	
1239	Biopsija mandljev/žrelnice	61,0	213,0	547,0	
1240	Incizija in drenaža peritonzilarnega abscesa	0,0	0,0	0,0	

VZS	VZS naziv	Prvi termin "Zelo hitro" 1.9. 2023	Prvi termin "Hitro" 1.9. 2023	Prvi termin "Redno" 1.9. 2023	Povprečna čakalna doba vseh čakajočih na seznamu 1.9. 2023
1241	Tonzilektomija/adenoidektomija	40,0	152,0	324,0	315,6
1244	Biopsija žrela	61,0	213,0	547,0	
1264	Drugi oralni operativni posegi	44,1	159,0	235,4	290,3
1265	Posegi v grlu	47,2	125,8	241,3	556,4
1285	Aortokoronarni obvodi	109,0	435,3	642,3	590,3
1286	Menjava srčne zaklopke	211,0	242,5	646,0	421,0
1287	Aortokoronarni obvodi z menjavo srčne zaklopke	165,7	416,0	421,7	341,8
1288	Operacije prirojenih srčnih napak	4,7	17,3	53,3	171,4
1289	Operacija torakalne anevrizme	455,0	880,0	880,0	805,8
1290	Operacija abdominalne aorte (anevrizma ali okluzija)	19,8	38,7	85,2	221,1
1291	Femoro - poplitealni obvod (bypass)	16,5	38,3	75,7	144,2
1292	Tea ACI	23,0	40,6	90,2	174,7
1293	Druge žilne operacije (razen arterije)	84,2	47,8	181,4	444,7
1294	Revizije po žilnih operacijah (razen arterije)	15,0	45,5	137,0	
1298	Ostale operacije na srcu	20,7	51,0	51,7	85,0
1299	Revizije po operacijah na srcu (krvavitve, tamponade,...)	14,0	34,0	81,0	
1301	PTCA (koronarna angiografija)	53,1	119,7	151,6	122,9
1303	Transkateterska embolizacija krvnih žil	20,0	82,7	154,0	184,7
1304	Biopsija periferne arterije	19,3	39,7	89,7	
1305	Vstavitev venske valvule	12,3	35,0	98,0	172,0

VZS	VZS naziv	Prvi termin "Zelo hitro" 1.9. 2023	Prvi termin "Hitro" 1.9. 2023	Prvi termin "Redno" 1.9. 2023	Povprečna čakalna doba vseh čakajočih na seznamu 1.9. 2023
1306	Odstranitev venske valvule	0,0	0,0	0,0	
1308	Druge operacije na arterijah	23,7	37,7	66,4	125,8
1309	Revizije po operacijah na arterijah	33,0	70,0	140,0	
1310	Sklerozacija krčnih žil	79,5	78,4	320,8	540,4
1311	Operacija krčnih žil	41,0	128,4	431,9	965,5
1327	Operacija žolčnih kamnov	53,3	81,3	148,3	332,3
1342	Operacija kile	47,8	86,9	170,5	344,0
1396	Ambulantna histeroskopija	19,3	40,4	56,3	92,3
1397	Kolposkopija, vaginoskopija	20,1	27,3	43,1	143,5
1400	Odvzem tkivnega vzorca za histopatološko diagnostiko predrakavih/rakavih sprememb materničnega vratu (biopsija, odščip)	12,1	24,9	40,0	65,4
1402	Biopsija vulve, perineja in/ali nožnice	7,3	14,9	24,3	35,8
1442	Poseg na žrelu	31,7	109,3	225,3	516,8
1443	Rekonstrukcija oblike obraza	3,0	3,0	3,0	
1444	Korekcija shize	3,0	3,0	3,0	
1446	Plastični poseg na ožilju	3,0	3,0	3,0	113,2
1471	Elektroencefalografija (EEG)	25,8	43,9	68,7	68,5
1472	Nevromišična elektrodiagnostika (tudi elektromiografija EMG)	79,8	156,1	203,5	151,8
1604	Ortopedska operacija rame	51,5	145,1	209,5	240,3
1606	Operacija Dupuytrenove kontrakture (CD, fibromatoza dlančne fascije)	18,1	55,9	111,1	209,9

VZS	VZS naziv	Prvi termin "Zelo hitro" 1.9. 2023	Prvi termin "Hitro" 1.9. 2023	Prvi termin "Redno" 1.9. 2023	Povprečna čakalna doba vseh čakajočih na seznamu 1.9. 2023
1607	Operacija nožnega palca (hallux)	48,5	245,8	704,5	1122,8
1608	Endoproteza gležnja	76,3	154,7	148,3	342,6
1611	Operacija discus hernie	24,0	41,2	83,3	244,0
1624	Endoproteza kolka delna (PEP)/totalna (TEP)	43,6	231,8	339,8	599,0
1625	Endoproteza rame delna (PEP)/totalna (TEP)	63,2	151,5	220,0	441,6
1626	Endoproteza kolena	55,1	251,1	497,9	831,7
1640	Osteosinteza rame	0,0	0,0	0,0	
1641	Osteosinteza cervikalne hrbtenice	96,5	616,0	842,0	257,8
1642	Osteosinteza torakolumbalne hrbtenice s kletko (cage)	20,0	31,0	90,0	285,7
1643	Osteosinteza hrbtenice (drugi posegi)	122,0	241,0	300,0	273,6
1662	Poseg na uhlju	3,0	3,0	3,0	72,0
1664	Poseg na jeziku	23,0	178,0	283,7	312,8
1669	CT glave brez KS	20,4	44,3	54,0	62,0
1670	CT orbit brez KS	21,9	38,0	50,3	80,0
1671	CT skeleta glave	21,9	41,3	55,8	188,0
1672	CT srednjega ušesa in temporalke	21,1	36,3	47,4	71,0
1673	CT obraznih kosti	21,4	40,8	55,5	151,4
1674	CT obnosnih votlin brez KS	19,4	42,5	57,6	70,6
1675	CT vratu brez KS	23,4	51,6	66,0	36,9
1676	CT glave s KS	21,2	44,9	54,2	93,4



VZS	VZS naziv	Prvi termin "Zelo hitro" 1.9. 2023	Prvi termin "Hitro" 1.9. 2023	Prvi termin "Redno" 1.9. 2023	Povprečna čakalna doba vseh čakajočih na seznamu 1.9. 2023
1677	CT orbit s KS	24,6	43,5	54,8	
1678	CT skeleta glave s KS	25,0	43,8	58,8	11,0
1679	CT obnosnih votlin s KS	22,1	49,1	59,5	48,9
1680	CT vratu s KS	23,7	51,8	66,1	75,2
1681	CT skeleta okončin	15,8	30,4	43,8	51,5
1682	CT skeleta hrbtenice	16,3	33,6	49,0	49,0
1683	CT cervikalne hrbtenice	15,6	31,2	44,9	44,9
1684	CT torakalne hrbtenice	15,6	31,2	44,9	69,6
1685	CT lumbo-sakralne hrbtenice	15,6	30,9	44,7	49,4
1687	CT skeleta medenice	15,2	30,1	43,4	37,2
1688	CT kolkov	15,8	30,8	44,1	40,7
1689	CT SIS (sakroiliakalnega sklepa)	15,9	32,4	46,8	105,5
1691	CT kolena	15,9	32,4	46,8	46,2
1692	CT rame	15,6	31,2	44,9	37,0
1693	CT gležnja	15,7	32,8	46,4	44,6
1695	CT po ISR brez KS	27,0	42,0	52,0	
1697	CT skeleta drugo - brez KS	15,4	32,5	47,3	35,7
1698	CT - dentalni	27,0	42,0	52,0	
1699	CT pelvimetrija	27,0	42,0	52,0	
1700	CT skeleta okončin s KS	18,9	32,7	45,3	10,5
1701	CT skeleta hrbtenice s KS	16,9	27,4	35,6	

VZS	VZS naziv	Prvi termin "Zelo hitro" 1.9. 2023	Prvi termin "Hitro" 1.9. 2023	Prvi termin "Redno" 1.9. 2023	Povprečna čakalna doba vseh čakajočih na seznamu 1.9. 2023
1702	CT cervikalne hrbtenice s KS	19,0	37,6	53,6	
1703	CT torakalne hrbtenice s KS	18,4	36,4	51,5	170,0
1704	CT lumbo-sakralne hrbtenice s KS	17,9	35,1	50,0	
1705	CT po mielografiji s KS	17,8	48,5	73,3	35,0
1706	CT skeleta medenice s KS	19,3	37,4	52,0	
1707	CT artrografija rame s KS	23,1	39,7	55,1	59,0
1708	CT artrografija - drugo s KS	23,0	45,8	63,8	79,3
1709	CT po ISR s KS	27,0	42,0	52,0	
1710	CT hrbtenice z intratekalno aplik. KS	25,3	44,3	64,7	
1712	CT skeleta drugo s KS	17,8	31,2	43,3	70,0
1713	CT prsnih organov brez KS	19,5	44,7	54,4	136,8
1715	CT trebušnih organov brez KS	24,1	50,9	63,1	92,6
1716	CT zgornjega abdomna brez KS	25,3	47,7	68,2	81,4
1717	CT medeničnih organov brez KS	24,7	45,9	66,5	72,8
1718	CT prsnega koša - pljuč HRCT	20,1	46,0	59,2	128,1
1719	CT abdomna brez KS - drugo	24,2	45,5	63,6	82,1
1720	CT pljuč protokol lungcare	22,5	56,2	70,7	140,1
1722	CT širokega črevesa brez KS	49,4	152,8	180,0	123,9
1723	CT ozkega črevesa brez KS	53,0	81,5	119,5	
1724	CT prsnih organov s KS	19,5	46,3	57,8	138,9
1725	CT trebušnih organov s KS	24,3	56,2	67,2	95,2

VZS	VZS naziv	Prvi termin "Zelo hitro" 1.9. 2023	Prvi termin "Hitro" 1.9. 2023	Prvi termin "Redno" 1.9. 2023	Povprečna čakalna doba vseh čakajočih na seznamu 1.9. 2023
1726	CT zgornjega abdomna s KS	25,6	52,0	62,9	96,5
1727	CT medeničnih organov s KS	26,1	44,5	66,6	73,6
1728	CT jeter s portalnim ojačanjem	11,8	22,3	28,9	
1729	CT urografija - KS	24,1	45,2	64,0	90,6
1730	CT širokega črevesa s KS	41,7	72,3	107,3	113,2
1731	CT ozkega črevesa s KS	52,0	96,0	145,5	131,0
1732	CTA torakalne aorte	19,2	36,4	59,1	136,3
1733	CTA abdominalne aorte	21,4	39,7	62,0	131,2
1734	CTA pelvičnih žil	21,3	36,1	102,9	85,1
1735	CTA zgornjih okončin	22,9	38,3	59,7	61,5
1736	CTA pljučnih arterij	22,4	43,8	66,9	105,8
1737	CTA jeter	24,9	43,6	66,6	
1738	CTA ledvic	25,4	42,0	66,4	108,0
1739	CTA selektivne angiografije	27,3	49,1	74,9	74,8
1740	CTA aorto- cervikalna	21,3	43,0	62,4	73,9
1741	CTA pelvičnih a. in a. spodnjih okončin	20,9	36,8	58,4	58,1
1742	CTA torakalne in abdominalne aorte	19,2	36,3	60,7	127,6
1743	CTA možganskih arterij	21,4	36,6	63,9	102,8
1744	CTA venografija možganov	24,4	41,4	66,2	216,3
1745	CTA venografija vratu	26,8	57,8	84,2	152,8
1746	CTA venografija drugo	28,4	45,1	73,1	36,4

VZS	VZS naziv	Prvi termin "Zelo hitro" 1.9. 2023	Prvi termin "Hitro" 1.9. 2023	Prvi termin "Redno" 1.9. 2023	Povprečna čakalna doba vseh čakajočih na seznamu 1.9. 2023
1747	CTA srca - prikaz kalcinacij	33,4	75,4	101,3	76,2
1748	CTA srca - prikaz morfoloških struktur	34,0	83,8	113,7	134,4
1749	CTA srca - prikaz funkcije	33,4	80,6	110,4	183,3
1750	CTA koronarnih arterij	43,2	118,0	135,5	156,9
1755	MR glave brez kontrasta	54,1	111,1	153,3	189,9
1756	MR obraza in drugo brez KS	91,5	113,9	135,3	172,9
1757	MR vratu brez KS	80,2	147,9	185,7	143,4
1758	MR multipla skleroza brez KS	57,0	112,1	154,2	234,1
1759	MR glave s KS	56,2	111,2	153,4	263,3
1760	MR obraza in drugo s KS	99,3	129,5	158,0	248,2
1762	MR multipla skleroza s KS	58,1	112,4	150,2	233,7
1763	MR vratu s KS	86,2	140,0	182,2	282,5
1764	MR cervikalne hrbtenice	44,8	82,0	119,9	115,6
1765	MR rame	44,4	84,6	115,4	75,7
1766	MR torakalne hrbtenice	45,4	84,2	114,2	137,2
1767	MR komolca	51,1	91,9	123,1	80,3
1768	MR lumbosakralne hrbtenice	45,0	83,6	114,6	103,1
1769	MR zapestja	51,1	91,9	122,9	92,7
1770	MR roke	57,9	91,8	114,6	71,0
1771	MR kolka	46,8	90,3	112,3	92,0
1772	MR kolena	44,6	80,3	107,9	68,3

VZS	VZS naziv	Prvi termin "Zelo hitro" 1.9. 2023	Prvi termin "Hitro" 1.9. 2023	Prvi termin "Redno" 1.9. 2023	Povprečna čakalna doba vseh čakajočih na seznamu 1.9. 2023
1773	MR gležnja	46,3	87,8	115,7	68,8
1774	MR stopala	48,5	90,2	114,9	98,7
1776	MR skeleta brez KS - drugo	47,9	97,9	132,3	101,9
1777	MR SIS (sakroliakalnega sklepa) brez KS	48,0	90,9	118,7	141,3
1778	MR cervikalne hrbtenice s KS	44,4	99,1	132,4	212,8
1779	MR torakalne hrbtenice s KS	45,3	150,4	183,3	246,8
1780	MR komolca s KS	56,4	111,6	142,4	109,0
1781	MR lumbosakralne hrbtenice s KS	45,3	99,9	132,8	170,5
1782	MR rame s KS	52,2	111,8	148,6	151,9
1783	MR zapestja s KS	56,3	114,5	148,2	92,6
1784	MR roke s KS	56,8	96,1	123,3	41,7
1785	MR kolka s KS	49,8	107,5	130,2	147,8
1786	MR kolena s KS	45,6	96,8	128,2	100,2
1787	MR gležnja s KS	45,7	98,2	121,7	108,2
1788	MR stopala s KS	48,8	102,2	125,9	152,8
1789	MR skeleta s KS - drugo	48,2	97,4	134,0	147,2
1790	MR SIS (sakroliakalnega sklepa) s KS	48,7	94,3	123,9	94,9
1791	MR prsnega koša	45,0	98,0	128,2	144,1
1792	MR trebušnih organov	123,2	194,2	275,2	187,5
1793	MR abdomna- drugo	128,8	193,6	272,8	144,7
1794	MR zgornjega abdomna	106,3	184,6	280,3	178,6

VZS	VZS naziv	Prvi termin "Zelo hitro" 1.9. 2023	Prvi termin "Hitro" 1.9. 2023	Prvi termin "Redno" 1.9. 2023	Povprečna čakalna doba vseh čakajočih na seznamu 1.9. 2023
1795	MR medenice	103,2	171,8	247,3	148,2
1796	MR jeter	106,9	218,3	251,3	190,2
1797	MR dojke	88,1	138,6	219,4	118,2
1798	MR prsnega koša s KS	45,6	92,0	121,6	144,5
1799	MR trebušnih organov s KS	117,2	195,7	291,4	145,5
1800	MR abdomna s KS - drugo	124,2	195,2	276,1	180,3
1801	MR zgornjega abdomna s KS	104,3	184,8	265,8	172,4
1802	MR medenice s KS	87,9	174,9	243,3	137,7
1803	MR jeter s kontrastom	114,4	201,6	241,2	158,8
1804	MR dojke s KS	48,5	116,3	201,9	128,6
1805	MRA možganskega žilja - arterije TOF	55,4	116,5	143,6	190,7
1806	MRA možganskega žilja - vene TOF	58,1	115,7	150,3	262,2
1807	MRA aorto- cervikalna TOF	90,8	162,9	183,8	191,6
1808	MRA torakalne aorte TOF	131,5	228,3	256,7	256,2
1809	MRA abdominalne aorte TOF	101,3	109,0	128,0	70,5
1810	MRA pljučnih arterij TOF	132,5	293,5	336,5	
1811	MRA pelvično žilje TOF	78,0	116,8	146,0	90,7
1812	MRA ekstremiteti ( vsaka okončina posebej ) TOF	70,1	112,1	135,9	59,8
1813	MRA renalno žilje TOF	76,5	84,2	98,7	56,0
1814	MRA TOF - drugo	50,7	95,4	111,1	117,3

VZS	VZS naziv	Prvi termin "Zelo hitro" 1.9. 2023	Prvi termin "Hitro" 1.9. 2023	Prvi termin "Redno" 1.9. 2023	Povprečna čakalna doba vseh čakajočih na seznamu 1.9. 2023
1815	MRA možganskega žilja - arterije KS	58,9	124,9	145,9	216,0
1816	MRA možganskega žilja - vene KS	64,9	132,0	164,2	113,3
1817	MRA aorto- cervikalna KS	88,0	159,1	180,8	244,0
1818	MRA torakalne aorte KS	116,9	198,6	227,6	277,2
1819	MRA abdominalne aorte KS	94,3	126,4	144,4	170,3
1820	MRA pljučnih arterij KS	74,2	185,0	230,8	377,0
1821	MRA pelvično žilje KS	76,6	114,7	144,4	93,5
1822	MRA pelvičnih a. In arterij spodnjih udov	69,6	113,3	138,5	81,1
1823	MRA renalno žilje KS	76,6	114,7	144,4	86,3
1824	MRA zgornje okončine s KS	67,1	104,5	137,1	63,7
1825	MRA prsnega koša s KS	81,5	118,2	144,7	168,0
1826	MRA hrbtenice s KS	88,6	123,4	146,6	
1827	MRA trebuha s KS	115,5	189,3	271,2	141,5
1828	MRA medenice s KS	115,5	173,2	271,2	13,0
1829	MRA drugih področij s KS	71,0	111,4	142,8	
1830	MRA pljučnih ven s KS	130,7	297,7	308,0	152,0
1831	MR srca - prikaz morfoloških struktur brez KS	206,1	303,4	354,9	194,0
1832	MR srca - prikaz funkcije brez KS	206,1	303,4	354,9	176,6
1833	MR srca - prikaz morfoloških struktur s KS	154,2	263,0	307,7	347,2
1834	MR srca - prikaz funkcije s KS	154,2	263,0	307,7	341,9
1835	MR koronarnih arterij s KS	305,3	423,0	484,0	118,0

VZS	VZS naziv	Prvi termin "Zelo hitro" 1.9. 2023	Prvi termin "Hitro" 1.9. 2023	Prvi termin "Redno" 1.9. 2023	Povprečna čakalna doba vseh čakajočih na seznamu 1.9. 2023
1836	MRA srca in velikih žil - prikaz pretoka s KS	278,7	414,0	484,7	241,7
1852	Rtg prstov rok	18,6	22,5	26,8	37,7
1853	Rtg dlani	19,0	23,3	27,6	41,2
1854	Rtg zapestja	19,7	23,5	28,0	33,8
1855	RTG os naviculare	22,3	26,1	30,8	
1856	Rtg podlahti	18,7	22,4	26,4	30,5
1857	Rtg komolca	19,7	23,7	28,2	30,0
1858	RTG nadlahti	18,6	22,8	27,0	44,8
1859	Rtg rame	20,6	26,1	31,9	37,3
1860	RTG prstov nog	19,0	22,9	27,0	40,4
1861	Rtg stopala	18,6	24,2	27,0	47,1
1862	Rtg petnice	18,6	22,9	27,0	32,2
1863	Rtg gležnja	19,7	23,8	28,9	44,7
1864	Rtg goleni	18,6	22,8	27,0	34,0
1865	Rtg kolena	19,8	23,8	28,2	55,5
1866	RTG pogačice	19,3	23,5	27,6	64,4
1867	Rtg stegenice	19,0	23,1	27,4	29,9
1868	Rtg kolka	18,6	22,5	34,5	43,1
1869	Rtg medenice	19,7	23,7	28,2	59,3
1870	Rtg sakroiliakalnega sklepa - SIS	18,6	22,8	27,0	40,1
1871	Rtg cervikalne hrbtenice	18,6	22,8	27,1	39,3



VZS	VZS naziv	Prvi termin "Zelo hitro" 1.9. 2023	Prvi termin "Hitro" 1.9. 2023	Prvi termin "Redno" 1.9. 2023	Povprečna čakalna doba vseh čakajočih na seznamu 1.9. 2023
1872	Rtg torakalne hrbtenice	18,6	22,6	26,8	43,6
1873	Rtg lumbosakralne hrbtenice	18,6	22,6	26,8	45,3
1874	Rtg hrbtenice v predelu L5-S1	19,6	23,3	26,3	81,9
1875	Rtg trtice	19,0	23,2	27,4	40,6
1876	RTG ključnice	19,3	23,3	26,6	35,1
1877	Rtg sternoklavikularnega sklepa	19,4	23,5	27,0	68,0
1878	Rtg lopatice	19,0	23,0	26,5	10,8
1879	Rtg reber	19,2	25,0	28,2	32,7
1880	RTG prsnice (sternuma)	19,0	22,7	26,1	27,6
1881	RTG glave	18,9	22,3	25,8	47,2
1882	Rtg sinusov	18,4	21,9	25,8	31,3
1883	Rtg nosa	19,1	23,1	27,1	
1884	Rtg po schullerju	23,9	29,0	32,2	
1885	RTG ličnice	21,7	25,7	29,4	5,0
1886	Rtg orbit	21,3	25,7	30,4	10,0
1887	RTG spodnje čeljusti (mandibule)	21,1	25,4	29,1	27,3
1888	Rtg pc	14,5	18,2	19,6	106,4
1889	Rtg abdomna	23,0	28,1	34,5	100,3
1893	Nativno slikanje ledvic	12,5	16,4	23,8	
1894	Intravenska urografija - IVU	22,4	29,7	39,9	110,4
1895	Retrogradna pielografija	29,8	37,4	55,0	

VZS	VZS naziv	Prvi termin "Zelo hitro" 1.9. 2023	Prvi termin "Hitro" 1.9. 2023	Prvi termin "Redno" 1.9. 2023	Povprečna čakalna doba vseh čakajočih na seznamu 1.9. 2023
1921	angiografija (brez koronarne angiografije)	19,8	78,8	147,5	140,0
1926	RTG solzevodov	30,0	30,0	61,0	
1927	RTG prvega vratnega vretenca (dens)	27,6	32,3	35,6	
1931	UZ vratu	85,4	149,2	195,7	183,9
1933	UZ otroške glave	29,6	85,2	119,9	44,9
1938	Doppler ehografija	81,2	116,6	212,8	82,7
1941	UZ vratnih žil	60,8	182,2	256,5	232,5
1943	UZ dojk obojestransko	71,5	202,8	251,4	298,9
1944	UZ dojk enostransko	67,8	190,0	237,8	178,7
1952	Usmerjen UZ srca	172,2	307,4	337,0	292,1
1983	UZ sklepa	109,5	167,0	195,6	156,8
1985	UZ kolka novorojenčkov	12,0	16,5	23,5	65,1
1986	UZ kolka dojenčkov	21,4	24,0	24,4	52,1
1991	UZ mehkih tkiv	102,4	177,4	230,4	144,5
1992	UZ preiskava ene bezgavčne lože	90,9	148,2	205,7	100,7
2006	Artroskopija kolena (diagnostična in terapevtska)	23,2	54,1	86,4	239,5
2017	Mamografija (vključuje odčitavanje slike, izključuje preventivno presejanje)	30,3	60,4	95,6	134,8
2072	Kriokauterizacija ali krioterapija (postopek v dermatologiji)	164,5	189,8	200,3	102,8
2077	Odstranitev polipov	78,0	490,0	96,0	378,2
2104	Revizijska operacija kolka	56,1	135,3	224,6	364,6

VZS	VZS naziv	Prvi termin "Zelo hitro" 1.9. 2023	Prvi termin "Hitro" 1.9. 2023	Prvi termin "Redno" 1.9. 2023	Povprečna čakalna doba vseh čakajočih na seznamu 1.9. 2023
2105	Revizijska operacija kolena	56,6	137,4	235,1	349,6
2106	Revizijska operacija ramena	42,9	92,7	100,9	269,0
2107	Vertebroplastika	22,0	44,0	90,2	388,8
2108	Operacija hrbtenice - dekompresija	67,8	158,1	283,7	524,8
2109	Operacija hrbtenice - spondilodeza	143,1	345,6	598,9	1159,3
2160	Lažji posegi v otorinolaringologiji (ORL) in maksilofacialni kirurgiji v lokalni anesteziji	20,0	40,3	272,8	593,7
2161	Posegi na ušesu v lokalni anesteziji	60,3	164,5	291,3	83,4
2162	Posegi na bobniču ali srednjem ušesu v lokalni anesteziji	21,5	135,5	533,7	570,9
2163	Posegi na notranjem ušesu v lokalni anesteziji	21,5	106,0	353,0	520,3
2164	Kostno usidran slušni pripomoček – BAHA v lokalni anesteziji	14,0	90,0	332,0	209,6
2165	Posegi na mandljih v lokalni anesteziji	21,5	91,5	428,3	525,8
2166	Funkcionalni posegi v nosu v lokalni anesteziji	21,8	90,0	185,8	456,6
2167	MIST (minimalno invazivna terapija sinusov) v lokalni anesteziji	19,0	87,5	148,5	176,6
2168	Druge operacije nosu v lokalni anesteziji	42,0	301,6	307,2	878,2
2170	Mali posegi malignih sprememb v otorinolaringologiji (ORL) in maksilofacialni kirurgiji v lokalni anesteziji	50,5	76,5	85,6	90,6
2171	Lažji posegi v otorinolaringologiji (ORL) in maksilofacialni kirurgiji v splošni anesteziji	57,5	137,5	255,5	266,2
2172	Posegi na mandljih pri odrasli v splošni anesteziji	44,4	285,5	511,7	787,5

VZS	VZS naziv	Prvi termin "Zelo hitro" 1.9. 2023	Prvi termin "Hitro" 1.9. 2023	Prvi termin "Redno" 1.9. 2023	Povprečna čakalna doba vseh čakajočih na seznamu 1.9. 2023
2173	Posegi na mandljih in žrelnici pri otrocih v splošni anesteziji	69,0	206,6	376,6	338,6
2174	Posegi na žrelnici pri otrocih v splošni anesteziji	24,3	147,7	369,0	442,3
2175	Posegi na žrelnici in bobniču pri otrocih v splošni anesteziji	85,8	290,0	508,0	385,6
2176	Operacije malignih tumorjev v otorinolaringologiji (ORL) in maksilofacialni kirurgiji v splošni anesteziji			11,0	56,0
2177	Funkcionalne estetske operacije nosu v splošni anesteziji	48,0	163,6	604,7	1372,6
2178	Endoskopske operacije obnosnih votlin v splošni anesteziji	68,8	313,6	618,0	1095,9
2179	Pansinusne operacije v splošni anesteziji	34,7	155,3	440,7	355,6
2180	Operacije tumorjev obnosnih votlin v splošni anesteziji	61,0	213,0	547,0	139,0
2181	Druge operacije obnosnih votlin v splošni anesteziji	51,2	161,6	342,0	502,6
2214	Vestibuloplastika	43,2	193,5	267,8	
2215	Odstranitev eksostoz	56,2	214,3	224,2	214,3
2217	Zapora antrooralne komunikacije	51,8	184,0	224,8	224,0
2230	Ekscizija majhnih tumorjev v oralni kirurgiji	51,5	189,7	263,6	296,6
2233	Obravnava bolezni slinavk	60,9	198,9	289,1	277,5
2237	Zdravljenje recesije dlesni	42,4	90,2	407,2	792,0
2271	UZ skrotuma	59,2	118,6	158,8	164,8
2284	RTG celotne hrbtenice	22,0	27,0	31,3	54,7

VZS	VZS naziv	Prvi termin "Zelo hitro" 1.9. 2023	Prvi termin "Hitro" 1.9. 2023	Prvi termin "Redno" 1.9. 2023	Povprečna čakalna doba vseh čakajočih na seznamu 1.9. 2023
2309	Druge ušesne operacije	49,0	123,0	409,5	948,6
2329	PTA (perkutana transluminalna angioplastika)	18,9	55,3	81,0	151,4
2345	MR protokol epilepsija brez KS	43,5	100,7	145,6	269,0
2346	MR protokol epilepsija s KS	84,2	159,9	213,9	122,5
2347	MR multipla skleroza s KS s 3D	77,1	122,5	172,6	301,5
2348	MR celotne hrbtenice	86,2	150,6	187,8	204,4
2349	MRCP (pregled žolčnega sistema)	124,5	182,4	268,5	232,8
2350	MR enterografija	139,1	221,0	291,4	211,1
2351	MR male medenice	90,0	150,1	213,5	136,6
2352	MR male medenice s KS	98,3	171,3	238,4	148,9
2353	MR srca in velikih žil brez KS	109,3	188,7	247,0	302,3
2356	CT zapestja	19,4	34,5	46,5	19,7
2357	CT komolca	20,0	36,1	48,9	24,6
2358	CT jeter s KS - 4 faze	35,8	61,8	85,7	84,5
2359	CT srca - prikaz kalcinacij	60,4	165,2	205,2	148,9
2372	Posegi v zunanjem ušesu	22,3	125,7	281,7	493,7
2373	Drugi posegi na bobniču in srednjem ušesu	15,3	131,3	357,7	359,0
2374	Posegi na mastoidni in temporalni kosti	14,0	90,0	200,0	259,5
2375	Posegi na notranjem ušesu	14,0	122,0	402,0	288,9
2376	Posegi na koščicah srednjega ušesa	21,5	120,5	263,0	249,7

VZS	VZS naziv	Prvi termin "Zelo hitro" 1.9. 2023	Prvi termin "Hitro" 1.9. 2023	Prvi termin "Redno" 1.9. 2023	Povprečna čakalna doba vseh čakajočih na seznamu 1.9. 2023
2377	Implantacija elektromagnetnega slušnega pripomočka	14,0	180,0	560,0	537,4
2378	Vstavev/odstranitev kohlearnega implanta	14,0	122,0	270,0	213,9
2379	Operacija nosnega pretina	45,0	151,5	360,2	440,7
2380	Posegi v nosnih sinusih	45,0	182,5	425,0	560,5
2383	Drugi posegi v ustih, na nebu ali jeziku	46,3	142,5	434,0	157,2
2384	Drugi posegi v nosu	61,3	83,3	151,0	444,1
2401	Posegi na hrbtenici zaradi vnetja	0,0	0,0	0,0	
2407	Druge ortopedske operacije gležnja in stopala	51,7	273,7	540,6	667,0
1004P	Pregled ob neplodnosti -par - prvi	13,2	33,8	34,3	102,7
1010P	Dermatološki pregled - prvi	118,1	232,0	283,4	181,7
1011P	Venerološki pregled - prvi	9,8	60,5	77,0	114,5
1012P	Flebološki pregled - prvi	51,0	152,3	211,3	274,6
1018P	Kardiološki pregled - prvi	106,9	232,3	302,5	247,4
1026P	Nevrološki pregled - prvi	127,1	281,3	335,9	251,6
1033P	Ortopedski pregled - prvi	72,0	134,0	158,5	224,5
1040P	Psihiatrična obravnava - prva	61,6	88,3	118,2	124,4
1042P	Pregled ob odvajanju odvisnosti od prepovedanih drog - prvi	4,8	10,3	12,0	15,0
1044P	Pregled ob odvajanju odvisnosti od alkohola - prvi	37,6	56,6	79,0	61,4
1045P	Revmatološki pregled - prvi	128,4	624,1	923,6	729,9
1050P	Urološki pregled - prvi	74,9	178,3	248,1	156,9

VZS	VZS naziv	Prvi termin "Zelo hitro" 1.9. 2023	Prvi termin "Hitro" 1.9. 2023	Prvi termin "Redno" 1.9. 2023	Povprečna čakalna doba vseh čakajočih na seznamu 1.9. 2023
1053P	Diabetološki pregled - prvi	24,1	43,5	66,9	104,9
1056P	Alergološki pregled - prvi	41,0	93,7	130,5	217,5
1057P	Kardiološki pregled otroka - prvi	103,6	167,6	201,3	130,4
1062P	Alergološki pregled otroka - prvi	47,4	162,4	200,5	238,9
1063P	Revmatološki pregled otroka - prvi	60,0	166,0	198,5	117,6
1067P	Nevrološki pregled otroka - prvi	54,0	119,1	159,6	236,9
1930P	Okulistični pregled zaradi očal - prvi	67,1	142,0	170,9	188,2
2182P	Ginekološki pregled (razen pregled nosečnic) na sekundarni ravni - prvi	32,6	46,1	74,2	121,4
2183P	Pregled ob neplodnosti - moški - prvi	15,3	31,2	49,2	56,4
2184P	Pregled ob neplodnosti - ženske - prvi	11,5	26,5	53,0	110,3
2328P	Pregled v ambulanti za zdravljenje parastomalne kože - prvi	24,0	91,0	84,0	76,8
2338P	Urološki pregled otroka- prvi	60,4	161,8	227,0	153,3
2395P	Oromaksilofacialni pregled - prvi	43,4	240,1	318,8	327,4

**Priloga 5-2: Podatki o čakajočih za vse izbrane vrste zdravstvenih storitev s stanjem na dan 1.9. 2023**

VZS	VZS naziv	Čakajoči "Zelo hitro" 1.9. 2023	Čakajoči "Hitro" 1.9. 2023	Čakajoči "Redno" 1.9. 2023	Čakajoči skupaj 1.9. 2023	Čakajoči nad dop. ČD "Zelo hitro" 1.9. 2023	Čakajoči nad dop. ČD "Hitro" 1.9. 2023	Čakajoči nad dop. ČD "Redno" 1.9. 2023	Čakajoči nad dop. ČD skupaj 1.9. 2023	Skupno število čakajočih z oznako "medicinske indikacije" 1.9. 2023	Skupno število čakajočih na podlagi lastne želje po terminu 1.9. 2023	Skupno število čakajočih na podlagi lastne želje po določenem zdravniku 1.9. 2023	Skupno število čakajočih z oznako kontrole 1.9. 2023
1149	Operacija karpalnega kanala	116	330	1.282	1.728	45	71	260	376	262	488	144	0
1151	Fenestracija hrbtenice	2	36	106	144	0	2	32	34	1	37	5	0
1152	Operacija tumorja na hrbtenici	4	8	5	17	0	2	3	5	7	3	3	0
1164	Druge nevrokirurške operacije	2	11	15	28	1	5	4	10	4	5	0	0
1176	Operacije na ščitnici in obščitnici	7	111	155	273	3	92	87	182	18	36	7	0
1195	Operacija sive mrežnice (katarakte)	643	3.001	6.286	9.930	340	2.017	3.624	5.981	1.200	698	1.144	17
1215	Miringotomija	4	21	11	36	3	12	5	20	0	6	13	0
1220	Miringoplastika	1	0	7	8	0	0	0	0	5	3	4	0
1241	Tonzilektomija/adenoidektomija	16	192	254	462	0	30	16	46	57	166	354	0
1264	Drugi oralni operativni posegi	435	773	1.815	3.023	179	292	792	1.263	930	663	3	1
1265	Posegi v grlu	4	80	582	666	3	43	184	230	246	171	85	0
1285	Aortokoronarni obvodi	10	28	2	40	5	6	1	12	7	14	6	0
1286	Menjava srčne zaklopke	15	17	5	37	13	11	4	28	6	2	0	0
1287	Aortokoronarni obvodi z menjavo srčne zaklopke	105	69	10	184	28	21	2	51	72	128	9	0
1288	Operacije prirojenih srčnih napak	1	4	5	10	0	1	0	1	0	3	0	0
1289	Operacija torakalne anevrizme	4	6	2	12	4	4	1	9	3	0	0	0



VZS	VZS naziv	Čakajoči "Zelo hitro" 1.9. 2023	Čakajoči "Hitro" 1.9. 2023	Čakajoči "Redno" 1.9. 2023	Čakajoči skupaj 1.9. 2023	Čakajoči nad dop. ČD "Zelo hitro" 1.9. 2023	Čakajoči nad dop. ČD "Hitro" 1.9. 2023	Čakajoči nad dop. ČD "Redno" 1.9. 2023	Čakajoči nad dop. ČD skupaj 1.9. 2023	Skupno število čakajočih z oznako "medicinske indikacije" 1.9. 2023	Skupno število čakajočih na podlagi lastne želje po terminu 1.9. 2023	Skupno število čakajočih na podlagi lastne želje po določenem zdravniku 1.9. 2023	Skupno število čakajočih z oznako kontrole 1.9. 2023
1290	Operacija abdominalne aorte (anevrizma ali okluzija)	13	27	12	52	2	6	2	10	20	30	3	0
1291	Femoro - poplitealni obvod (bypass)	3	6	10	19	0	0	0	0	10	3	2	0
1292	Tea ACI	11	19	33	63	3	0	1	4	25	33	6	0
1293	Druge žilne operacije (razen arterije)	58	17	380	455	31	8	151	190	2	28	225	16
1298	Ostale operacije na srcu	1	1	0	2	1	0	0	1	0	0	0	0
1301	PTCA (koronarna angiografija)	475	781	101	1.357	388	549	29	966	115	92	15	0
1303	Transkateterska embolizacija krvnih žil	3	37	44	84	3	23	19	45	0	0	0	0
1305	Vstavitev venske valvule	0	1	2	3	0	0	0	0	0	1	1	0
1308	Druge operacije na arterijah	44	54	80	178	14	5	3	22	33	94	18	0
1310	Sklerozacija krčnih žil	10	27	1.342	1.379	8	6	202	216	24	171	16	33
1311	Operacija krčnih žil	144	1.170	6.115	7.429	40	307	3.958	4.305	611	1.206	1.072	3
1327	Operacija žolčnih kamnov	191	495	1.404	2.090	120	199	747	1.066	168	535	305	2
1342	Operacija kile	245	1.020	2.765	4.030	116	420	1.203	1.739	431	1.148	562	2
1396	Ambulantna histeroskopija	31	251	180	462	24	83	32	139	74	27	13	0
1397	Kolposkopija, vaginoskopija	40	213	673	926	17	4	7	28	116	52	23	501
1400	Odvzem tkivnega vzorca za histopatološko diagnostiko predrakavih/rakavih sprememb materničnega vratu (biopsija, odščip)	3	34	267	304	2	4	1	7	3	26	1	2
1402	Biopsija vulve, perineja in/ali nožnice	0	2	2	4	0	0	0	0	0	0	0	0

VZS	VZS naziv	Čakajoči "Zelo hitro" 1.9. 2023	Čakajoči "Hitro" 1.9. 2023	Čakajoči "Redno" 1.9. 2023	Čakajoči skupaj 1.9. 2023	Čakajoči nad dop. ČD "Zelo hitro" 1.9. 2023	Čakajoči nad dop. ČD "Hitro" 1.9. 2023	Čakajoči nad dop. ČD "Redno" 1.9. 2023	Čakajoči nad dop. ČD skupaj 1.9. 2023	Skupno število čakajočih z oznako "medicinske indikacije" 1.9. 2023	Skupno število čakajočih na podlagi lastne želje po terminu 1.9. 2023	Skupno število čakajočih na podlagi lastne želje po določenem zdravniku 1.9. 2023	Skupno število čakajočih z oznako kontrole 1.9. 2023
1442	Poseg na žrelu	0	1	3	4	0	0	0	0	0	2	4	0
1446	Plastični poseg na ožilju	0	4	1	5	0	1	1	2	0	1	0	0
1471	Elektroencefalografija (EEG)	122	284	138	544	59	18	10	87	62	57	1	15
1472	Nevromišična elektrodiagnostika (tudi elektromiografija EMG)	1.458	7.368	1.983	10.809	1.039	4.735	756	6.530	350	1.651	58	101
1604	Ortopedska operacija rame	59	157	402	618	24	5	27	56	23	230	101	0
1606	Operacija Dupuytrenove kontrakture (CD, fibromatoza dlančne fascije)	11	76	234	321	6	30	75	111	10	99	21	0
1607	Operacija nožnega palca (hallux)	26	719	2.313	3.058	12	90	932	1.034	262	705	892	0
1608	Endoproteza gležnja	0	19	16	35	0	5	1	6	3	6	7	0
1611	Operacija discus hernie	73	156	109	338	34	39	21	94	34	52	132	0
1624	Endoproteza kolka delna (PEP)/totalna (TEP)	279	1.564	3.326	5.169	161	268	1.663	2.092	808	727	1.635	0
1625	Endoproteza rame delna (PEP)/totalna (TEP)	11	74	230	315	8	3	31	42	28	82	81	0
1626	Endoproteza kolena	207	1.961	5.823	7.991	103	544	3.102	3.749	1.044	1.067	2.432	0
1641	Osteosinteza cervikalne hrbtenice	2	9	3	14	0	0	1	1	3	2	13	0
1642	Osteosinteza torakolumbalne hrbtenice s kletko (cage)	2	15	43	60	1	1	25	27	13	10	0	0
1643	Osteosinteza hrbtenice (drugi posegi)	8	5	7	20	5	3	5	13	3	1	2	0
1662	Poseg na uhlju	1	0	0	1	1	0	0	1	0	0	0	0
1664	Poseg na jeziku	1	2	5	8	0	0	2	2	0	5	1	0

VZS	VZS naziv	Čakajoči "Zelo hitro" 1.9. 2023	Čakajoči "Hitro" 1.9. 2023	Čakajoči "Redno" 1.9. 2023	Čakajoči skupaj 1.9. 2023	Čakajoči nad dop. ČD "Zelo hitro" 1.9. 2023	Čakajoči nad dop. ČD "Hitro" 1.9. 2023	Čakajoči nad dop. ČD "Redno" 1.9. 2023	Čakajoči nad dop. ČD skupaj 1.9. 2023	Skupno število čakajočih z oznako "medicinske indikacije" 1.9. 2023	Skupno število čakajočih na podlagi lastne želje po terminu 1.9. 2023	Skupno število čakajočih na podlagi lastne želje po določenem zdravniku 1.9. 2023	Skupno število čakajočih z oznako kontrole 1.9. 2023
1669	CT glave brez KS	167	364	177	708	46	15	5	66	179	141	1	103
1670	CT orbit brez KS	0	0	1	1	0	0	0	0	0	0	0	0
1671	CT skeleta glave	1	1	2	4	0	0	0	0	1	0	0	1
1672	CT srednjega ušesa in temporalke	8	28	13	49	1	0	1	2	19	14	0	6
1673	CT obraznih kosti	2	3	4	9	0	0	0	0	4	3	0	2
1674	CT obnosnih votlin brez KS	28	136	65	229	11	1	0	12	48	82	1	4
1675	CT vratu brez KS	10	11	2	23	1	1	0	2	8	0	0	11
1676	CT glave s KS	35	106	25	166	5	17	1	23	96	19	1	7
1678	CT skeleta glave s KS	0	1	0	1	0	0	0	0	0	0	0	0
1679	CT obnosnih votlin s KS	8	2	1	11	2	0	0	2	5	1	0	0
1680	CT vratu s KS	21	17	2	40	4	2	0	6	21	10	0	5
1681	CT skeleta okončin	18	13	4	35	4	0	0	4	10	10	0	3
1682	CT skeleta hrbtenice	1	0	0	1	0	0	0	0	0	1	0	0
1683	CT cervikalne hrbtenice	11	12	7	30	4	0	0	4	3	7	0	4
1684	CT torakalne hrbtenice	10	4	10	24	2	0	0	2	5	6	0	1
1685	CT lumbo-sakralne hrbtenice	26	49	17	92	4	1	0	5	12	16	0	7
1687	CT skeleta medenice	3	5	1	9	0	0	0	0	4	1	0	3
1688	CT kolkov	14	11	4	29	3	0	0	3	8	6	0	6
1689	CT SIS (sakroiliakalnega sklepa)	0	1	1	2	0	0	0	0	0	0	0	0

VZS	VZS naziv	Čakajoči "Zelo hitro" 1.9. 2023	Čakajoči "Hitro" 1.9. 2023	Čakajoči "Redno" 1.9. 2023	Čakajoči skupaj 1.9. 2023	Čakajoči nad dop. ČD "Zelo hitro" 1.9. 2023	Čakajoči nad dop. ČD "Hitro" 1.9. 2023	Čakajoči nad dop. ČD "Redno" 1.9. 2023	Čakajoči nad dop. ČD skupaj 1.9. 2023	Skupno število čakajočih z oznako "medicinske indikacije" 1.9. 2023	Skupno število čakajočih na podlagi lastne želje po terminu 1.9. 2023	Skupno število čakajočih na podlagi lastne želje po določenem zdravniku 1.9. 2023	Skupno število čakajočih z oznako kontrole 1.9. 2023
1691	CT kolena	9	14	8	31	2	0	0	2	6	5	0	3
1692	CT rame	19	22	6	47	7	1	0	8	9	6	1	5
1693	CT gležnja	17	16	6	39	6	1	0	7	9	6	0	1
1697	CT skeleta drugo - brez KS	9	14	1	24	2	0	0	2	2	3	0	4
1700	CT skeleta okončin s KS	1	1	0	2	0	0	0	0	1	0	0	0
1703	CT torakalne hrbtenice s KS	0	1	1	2	0	0	0	0	1	0	0	1
1705	CT po mielografiji s KS	1	0	0	1	0	0	0	0	0	0	0	1
1707	CT artrografija rame s KS	20	28	22	70	10	1	0	11	21	2	0	0
1708	CT artrografija - drugo s KS	1	1	4	6	0	0	0	0	3	0	0	0
1712	CT skeleta drugo s KS	0	0	1	1	0	0	0	0	0	0	0	0
1713	CT prsnih organov brez KS	208	425	653	1.286	35	31	116	182	594	141	1	580
1715	CT trebušnih organov brez KS	196	335	203	734	31	3	8	42	339	59	3	451
1716	CT zgornjega abdomna brez KS	6	18	3	27	5	3	0	8	5	4	0	2
1717	CT medeničnih organov brez KS	6	4	2	12	1	0	0	1	3	4	0	0
1718	CT prsnega koša - pljuč HRCT	103	376	311	790	35	171	92	298	176	90	0	28
1719	CT abdomna brez KS - drugo	72	108	60	240	23	6	1	30	89	49	2	5
1720	CT pljuč protokol lungcare	11	29	48	88	3	7	6	16	29	28	0	1
1722	CT širokega črevesa brez KS	3	2	2	7	1	0	0	1	4	1	0	0
1724	CT prsnih organov s KS	380	647	484	1.511	99	147	141	387	742	219	8	190

VZS	VZS naziv	Čakajoči "Zelo hitro" 1.9. 2023	Čakajoči "Hitro" 1.9. 2023	Čakajoči "Redno" 1.9. 2023	Čakajoči skupaj 1.9. 2023	Čakajoči nad dop. ČD "Zelo hitro" 1.9. 2023	Čakajoči nad dop. ČD "Hitro" 1.9. 2023	Čakajoči nad dop. ČD "Redno" 1.9. 2023	Čakajoči nad dop. ČD skupaj 1.9. 2023	Skupno število čakajočih z oznako "medicinske indikacije" 1.9. 2023	Skupno število čakajočih na podlagi lastne želje po terminu 1.9. 2023	Skupno število čakajočih na podlagi lastne želje po določenem zdravniku 1.9. 2023	Skupno število čakajočih z oznako kontrole 1.9. 2023
1725	CT trebušnih organov s KS	560	645	264	1.469	154	81	28	263	722	216	5	198
1726	CT zgornjega abdomna s KS	16	26	13	55	1	3	1	5	27	9	0	5
1727	CT medeničnih organov s KS	8	18	5	31	7	2	0	9	0	3	0	0
1729	CT urografija - KS	94	151	80	325	30	16	4	50	103	51	0	35
1730	CT širokega črevesa s KS	8	7	3	18	2	0	0	2	14	0	0	0
1731	CT ozkega črevesa s KS	0	1	0	1	0	0	0	0	1	0	0	0
1732	CTA torakalne aorte	31	90	51	172	3	5	3	11	121	22	2	32
1733	CTA abdominalne aorte	27	58	88	173	11	0	2	13	118	17	0	38
1734	CTA pelvičnih žil	9	9	4	22	4	0	1	5	10	5	1	3
1735	CTA zgornjih okončin	0	4	0	4	0	0	0	0	1	3	0	0
1736	CTA pljučnih arterij	10	22	10	42	2	4	0	6	28	5	0	9
1738	CTA ledvic	1	0	1	2	0	0	0	0	2	0	0	0
1739	CTA selektivne angiografije	4	4	1	9	1	0	0	1	6	2	0	0
1740	CTA aorto- cervikalna	87	127	47	261	46	6	3	55	91	34	2	36
1741	CTA pelvičnih a. in a. spodnjih okončin	72	141	34	247	35	2	1	38	92	35	0	31
1742	CTA torakalne in abdominalne aorte	21	50	17	88	4	3	2	9	60	14	1	12
1743	CTA možganskih arterij	49	99	52	200	32	0	1	33	93	27	3	58
1744	CTA venografija možganov	0	2	1	3	0	1	1	2	1	0	0	1
1745	CTA venografija vratu	2	3	1	6	1	2	1	4	0	2	0	0

VZS	VZS naziv	Čakajoči "Zelo hitro" 1.9. 2023	Čakajoči "Hitro" 1.9. 2023	Čakajoči "Redno" 1.9. 2023	Čakajoči skupaj 1.9. 2023	Čakajoči nad dop. ČD "Zelo hitro" 1.9. 2023	Čakajoči nad dop. ČD "Hitro" 1.9. 2023	Čakajoči nad dop. ČD "Redno" 1.9. 2023	Čakajoči nad dop. ČD skupaj 1.9. 2023	Skupno število čakajočih z oznako "medicinske indikacije" 1.9. 2023	Skupno število čakajočih na podlagi lastne želje po terminu 1.9. 2023	Skupno število čakajočih na podlagi lastne želje po določenem zdravniku 1.9. 2023	Skupno število čakajočih z oznako kontrole 1.9. 2023
1746	CTA venografija drugo	3	2	0	5	1	0	0	1	3	0	0	0
1747	CTA srca - prikaz kalcinacij	13	26	3	42	2	0	0	2	35	4	24	3
1748	CTA srca - prikaz morfoloških struktur	15	30	7	52	2	0	0	2	43	9	0	5
1749	CTA srca - prikaz funkcije	0	6	1	7	0	0	0	0	7	1	0	1
1750	CTA koronarnih arterij	219	559	145	923	94	138	30	262	421	132	33	41
1755	MR glave brez kontrasta	438	1.766	1.579	3.783	180	674	442	1.296	1.061	494	7	522
1756	MR obraza in drugo brez KS	4	68	46	118	0	45	6	51	25	8	1	11
1757	MR vratu brez KS	9	30	18	57	2	9	0	11	21	8	0	13
1758	MR multipla skleroza brez KS	29	126	262	417	3	48	91	142	113	64	0	84
1759	MR glave s KS	260	781	1.324	2.365	92	180	185	457	864	487	7	505
1760	MR obraza in drugo s KS	6	108	214	328	2	14	104	120	3	49	1	2
1762	MR multipla skleroza s KS	16	80	109	205	10	30	15	55	72	24	0	58
1763	MR vratu s KS	10	17	15	42	5	5	0	10	24	4	0	10
1764	MR cervikalne hrbtenice	292	1.214	504	2.010	89	573	101	763	417	287	4	64
1765	MR rame	350	788	171	1.309	124	311	4	439	273	176	2	19
1766	MR torakalne hrbtenice	85	323	150	558	35	161	38	234	115	89	1	26
1767	MR komolca	35	69	16	120	13	16	1	30	48	14	0	4
1768	MR lumbosakralne hrbtenice	705	3.106	986	4.797	231	1.569	181	1.981	840	566	17	82
1769	MR zapestja	68	109	16	193	25	35	0	60	63	27	1	3

VZS	VZS naziv	Čakajoči "Zelo hitro" 1.9. 2023	Čakajoči "Hitro" 1.9. 2023	Čakajoči "Redno" 1.9. 2023	Čakajoči skupaj 1.9. 2023	Čakajoči nad dop. ČD "Zelo hitro" 1.9. 2023	Čakajoči nad dop. ČD "Hitro" 1.9. 2023	Čakajoči nad dop. ČD "Redno" 1.9. 2023	Čakajoči nad dop. ČD skupaj 1.9. 2023	Skupno število čakajočih z oznako "medicinske indikacije" 1.9. 2023	Skupno število čakajočih na podlagi lastne želje po terminu 1.9. 2023	Skupno število čakajočih na podlagi lastne želje po določenem zdravniku 1.9. 2023	Skupno število čakajočih z oznako kontrole 1.9. 2023
1770	MR roke	32	29	9	70	11	9	0	20	35	2	0	1
1771	MR kolka	87	284	89	460	34	159	2	195	97	46	2	10
1772	MR kolena	497	1.660	437	2.594	150	250	18	418	464	366	8	31
1773	MR gležnja	115	205	46	366	40	69	4	113	68	45	2	9
1774	MR stopala	56	222	62	340	20	133	0	153	50	39	2	8
1776	MR skeleta brez KS - drugo	52	96	27	175	25	66	3	94	26	16	0	5
1777	MR SIS (sakroliakalnega sklepa) brez KS	17	136	53	206	4	47	6	57	95	19	0	3
1778	MR cervikalne hrbtenice s KS	20	59	44	123	12	16	10	38	48	27	0	24
1779	MR torakalne hrbtenice s KS	15	31	37	83	6	6	6	18	43	24	0	18
1780	MR komolca s KS	2	0	0	2	0	0	0	0	1	0	0	0
1781	MR lumbosakralne hrbtenice s KS	28	68	59	155	15	18	7	40	69	39	2	20
1782	MR rame s KS	8	21	10	39	2	6	4	12	15	4	0	3
1783	MR zapestja s KS	4	5	0	9	0	2	0	2	4	1	0	0
1784	MR roke s KS	0	5	1	6	0	0	0	0	4	0	0	0
1785	MR kolka s KS	2	9	0	11	0	0	0	0	7	3	0	0
1786	MR kolena s KS	6	7	0	13	4	1	0	5	3	4	0	0
1787	MR gležnja s KS	1	4	0	5	0	2	0	2	3	0	0	0
1788	MR stopala s KS	1	12	4	17	1	8	1	10	4	1	0	0
1789	MR skeleta s KS - drugo	4	12	5	21	2	3	0	5	11	0	0	1

VZS	VZS naziv	Čakajoči "Zelo hitro" 1.9. 2023	Čakajoči "Hitro" 1.9. 2023	Čakajoči "Redno" 1.9. 2023	Čakajoči skupaj 1.9. 2023	Čakajoči nad dop. ČD "Zelo hitro" 1.9. 2023	Čakajoči nad dop. ČD "Hitro" 1.9. 2023	Čakajoči nad dop. ČD "Redno" 1.9. 2023	Čakajoči nad dop. ČD skupaj 1.9. 2023	Skupno število čakajočih z oznako "medicinske indikacije" 1.9. 2023	Skupno število čakajočih na podlagi lastne želje po terminu 1.9. 2023	Skupno število čakajočih na podlagi lastne želje po določenem zdravniku 1.9. 2023	Skupno število čakajočih z oznako kontrole 1.9. 2023
1790	MR SIS (sakroliakalnega sklepa) s KS	2	6	0	8	2	2	0	4	4	0	0	0
1791	MR prsnega koša	11	21	23	55	4	2	0	6	37	7	1	21
1792	MR trebušnih organov	156	196	152	504	61	65	21	147	273	31	0	215
1793	MR abdomna- drugo	85	104	64	253	26	34	11	71	88	63	2	66
1794	MR zgornjega abdomna	53	64	96	213	17	20	5	42	103	43	0	87
1795	MR medenice	209	259	69	537	154	191	36	381	61	43	1	26
1796	MR jeter	118	135	93	346	40	40	22	102	134	92	1	69
1797	MR dojke	8	21	18	47	2	1	0	3	22	5	0	14
1798	MR prsnega koša s KS	3	6	8	17	0	2	0	2	10	1	1	2
1799	MR trebušnih organov s KS	65	72	29	166	29	27	4	60	43	57	2	11
1800	MR abdomna s KS - drugo	46	65	31	142	34	21	9	64	25	38	0	5
1801	MR zgornjega abdomna s KS	67	81	62	210	31	29	7	67	78	44	2	21
1802	MR medenice s KS	110	130	40	280	53	47	9	109	116	29	4	6
1803	MR jeter s kontrastom	96	131	64	291	43	39	9	91	106	64	1	28
1804	MR dojke s KS	6	22	31	59	1	1	0	2	13	18	0	5
1805	MRA možganskega žilja - arterije TOF	69	328	246	643	27	64	20	111	300	57	4	250
1806	MRA možganskega žilja - vene TOF	2	4	9	15	0	0	0	0	10	3	0	5
1807	MRA aorto- cervikalna TOF	10	15	9	34	3	2	0	5	17	3	0	9
1808	MRA torakalne aorte TOF	2	13	20	35	0	2	2	4	28	1	0	16



VZS	VZS naziv	Čakajoči "Zelo hitro" 1.9. 2023	Čakajoči "Hitro" 1.9. 2023	Čakajoči "Redno" 1.9. 2023	Čakajoči skupaj 1.9. 2023	Čakajoči nad dop. ČD "Zelo hitro" 1.9. 2023	Čakajoči nad dop. ČD "Hitro" 1.9. 2023	Čakajoči nad dop. ČD "Redno" 1.9. 2023	Čakajoči nad dop. ČD skupaj 1.9. 2023	Skupno število čakajočih z oznako "medicinske indikacije" 1.9. 2023	Skupno število čakajočih na podlagi lastne želje po terminu 1.9. 2023	Skupno število čakajočih na podlagi lastne želje po določenem zdravniku 1.9. 2023	Skupno število čakajočih z oznako kontrole 1.9. 2023
1809	MRA abdominalne aorte TOF	0	2	0	2	0	0	0	0	2	0	0	0
1811	MRA pelvično žilje TOF	0	2	1	3	0	0	0	0	3	0	0	0
1812	MRA ekstremiteti ( vsaka okončina posebej ) TOF	1	3	0	4	0	1	0	1	0	0	0	2
1813	MRA renalno žilje TOF	0	1	0	1	0	0	0	0	0	0	0	0
1814	MRA TOF - drugo	2	31	2	35	1	20	0	21	4	0	0	3
1815	MRA možganskega žilja - arterije KS	2	19	25	46	2	4	1	7	22	5	0	15
1816	MRA možganskega žilja - vene KS	2	4	2	8	2	2	0	4	0	0	0	0
1817	MRA aorto- cervikalna KS	0	5	2	7	0	4	0	4	3	0	0	2
1818	MRA torakalne aorte KS	6	21	23	50	2	7	1	10	33	1	0	10
1819	MRA abdominalne aorte KS	5	9	3	17	1	1	1	3	11	0	0	6
1820	MRA pljučnih arterij KS	0	1	0	1	0	0	0	0	1	1	0	0
1821	MRA pelvično žilje KS	0	1	1	2	0	0	0	0	2	0	0	0
1822	MRA pelvičnih a. In arterij spodnjih udov	2	7	0	9	1	3	0	4	3	0	0	1
1823	MRA renalno žilje KS	1	1	2	4	0	0	0	0	3	0	0	2
1824	MRA zgornje okončine s KS	2	1	0	3	1	0	0	1	1	0	0	0
1825	MRA prsnega koša s KS	1	0	0	1	0	0	0	0	1	0	0	0
1827	MRA trebuha s KS	1	1	0	2	0	1	0	1	1	0	0	0
1828	MRA medenice s KS	0	0	1	1	0	0	0	0	0	0	0	0
1830	MRA pljučnih ven s KS	0	1	0	1	0	0	0	0	1	0	0	1

VZS	VZS naziv	Čakajoči "Zelo hitro" 1.9. 2023	Čakajoči "Hitro" 1.9. 2023	Čakajoči "Redno" 1.9. 2023	Čakajoči skupaj 1.9. 2023	Čakajoči nad dop. ČD "Zelo hitro" 1.9. 2023	Čakajoči nad dop. ČD "Hitro" 1.9. 2023	Čakajoči nad dop. ČD "Redno" 1.9. 2023	Čakajoči nad dop. ČD skupaj 1.9. 2023	Skupno število čakajočih z oznako "medicinske indikacije" 1.9. 2023	Skupno število čakajočih na podlagi lastne želje po terminu 1.9. 2023	Skupno število čakajočih na podlagi lastne želje po določenem zdravniku 1.9. 2023	Skupno število čakajočih z oznako kontrole 1.9. 2023
1831	MR srca - prikaz morfoloških struktur brez KS	89	131	20	240	4	11	0	15	190	13	0	154
1832	MR srca - prikaz funkcije brez KS	79	119	21	219	1	11	0	12	172	13	0	150
1833	MR srca - prikaz morfoloških struktur s KS	165	450	117	732	53	84	36	173	431	143	0	80
1834	MR srca - prikaz funkcije s KS	139	371	125	635	53	83	38	174	350	126	0	67
1835	MR koronarnih arterij s KS	0	1	0	1	0	0	0	0	1	0	0	1
1836	MRA srca in velikih žil - prikaz pretoka s KS	6	25	8	39	2	3	0	5	34	5	0	1
1852	Rtg prstov rok	32	106	50	188	7	2	0	9	69	31	0	2
1853	Rtg dlani	25	70	29	124	6	4	0	10	54	17	0	1
1854	Rtg zapestja	27	67	30	124	8	1	0	9	35	19	2	2
1856	Rtg podlahti	1	4	3	8	1	0	0	1	4	3	0	0
1857	Rtg komolca	14	35	12	61	3	0	0	3	16	13	0	2
1858	RTG nadlahti	3	6	3	12	1	1	0	2	7	3	0	0
1859	Rtg rame	76	217	94	387	16	4	0	20	139	82	4	15
1860	RTG prstov nog	11	20	14	45	3	0	0	3	10	15	0	0
1861	Rtg stopala	73	190	126	389	16	1	0	17	152	67	0	17
1862	Rtg petnice	30	116	62	208	6	0	0	6	62	36	0	1
1863	Rtg gležnja	47	83	50	180	11	2	0	13	75	27	2	5
1864	Rtg goleni	14	8	9	31	1	0	0	1	11	6	0	1
1865	Rtg kolena	151	460	335	946	45	17	2	64	407	135	1	112

VZS	VZS naziv	Čakajoči "Zelo hitro" 1.9. 2023	Čakajoči "Hitro" 1.9. 2023	Čakajoči "Redno" 1.9. 2023	Čakajoči skupaj 1.9. 2023	Čakajoči nad dop. ČD "Zelo hitro" 1.9. 2023	Čakajoči nad dop. ČD "Hitro" 1.9. 2023	Čakajoči nad dop. ČD "Redno" 1.9. 2023	Čakajoči nad dop. ČD skupaj 1.9. 2023	Skupno število čakajočih z oznako "medicinske indikacije" 1.9. 2023	Skupno število čakajočih na podlagi lastne želje po terminu 1.9. 2023	Skupno število čakajočih na podlagi lastne želje po določenem zdravniku 1.9. 2023	Skupno število čakajočih z oznako kontrole 1.9. 2023
1866	RTG pogačice	5	1	4	10	3	0	1	4	3	2	0	1
1867	Rtg stegenice	5	7	1	13	0	0	0	0	6	1	0	1
1868	Rtg kolka	76	289	170	535	14	0	0	14	240	77	1	21
1869	Rtg medenice	31	135	152	318	6	4	0	10	139	53	1	69
1870	Rtg sakroiliakalnega sklepa - SIS	9	22	7	38	3	2	0	5	11	8	0	4
1871	Rtg cervikalne hrbtenice	64	217	135	416	13	2	1	16	156	78	3	5
1872	Rtg torakalne hrbtenice	40	110	67	217	9	2	0	11	92	28	0	2
1873	Rtg lumbosakralne hrbtenice	150	438	266	854	30	15	0	45	350	135	4	18
1874	Rtg hrbtenice v predelu L5-S1	3	4	10	17	0	0	0	0	9	0	0	9
1875	Rtg trtice	4	8	2	14	2	0	0	2	8	1	0	0
1876	RTG ključnice	3	1	3	7	0	0	0	0	1	1	0	0
1877	Rtg sternoklavikularnega sklepa	0	1	0	1	0	0	0	0	1	0	0	0
1878	Rtg lopatice	2	2	0	4	0	0	0	0	1	0	0	0
1879	Rtg reber	16	23	7	46	3	0	0	3	16	6	0	0
1880	RTG prsnice (sternuma)	3	5	1	9	0	0	0	0	3	3	0	0
1881	RTG glave	1	6	2	9	1	1	0	2	2	2	0	0
1882	Rtg sinusov	10	11	11	32	2	0	0	2	12	4	0	2
1885	RTG ličnice	0	0	1	1	0	0	0	0	0	1	0	0
1886	Rtg orbit	1	0	0	1	0	0	0	0	0	0	0	0

VZS	VZS naziv	Čakajoči "Zelo hitro" 1.9. 2023	Čakajoči "Hitro" 1.9. 2023	Čakajoči "Redno" 1.9. 2023	Čakajoči skupaj 1.9. 2023	Čakajoči nad dop. ČD "Zelo hitro" 1.9. 2023	Čakajoči nad dop. ČD "Hitro" 1.9. 2023	Čakajoči nad dop. ČD "Redno" 1.9. 2023	Čakajoči nad dop. ČD skupaj 1.9. 2023	Skupno število čakajočih z oznako "medicinske indikacije" 1.9. 2023	Skupno število čakajočih na podlagi lastne želje po terminu 1.9. 2023	Skupno število čakajočih na podlagi lastne želje po določenem zdravniku 1.9. 2023	Skupno število čakajočih z oznako kontrole 1.9. 2023
1887	RTG spodnje čeljusti (mandibule)	3	4	0	7	0	0	0	0	3	2	0	0
1888	Rtg pc	209	251	676	1.136	39	5	16	60	564	256	2	322
1889	Rtg abdominalna	4	3	5	12	0	0	0	0	6	2	0	2
1894	Intravenska urografija - IVU	0	4	1	5	0	0	0	0	3	1	0	0
1921	angiografija (brez koronarne angiografije)	26	69	12	107	16	62	7	85	13	2	0	7
1931	UZ vratu	277	685	894	1.856	123	213	121	457	393	467	24	492
1933	UZ otroške glave	9	9	70	88	3	3	0	6	7	2	0	1
1938	Doppler ehografija	13	69	36	118	7	33	2	42	5	2	10	0
1941	UZ vratnih žil	647	5.841	10.349	16.837	426	4.210	5.580	10.216	1.426	1.504	174	165
1943	UZ dojk obojestransko	435	1.484	1.685	3.604	157	1.174	1.182	2.513	627	275	3	53
1944	UZ dojk enostransko	23	123	90	236	8	65	10	83	112	31	0	2
1952	Usmerjen UZ srca	659	714	859	2.232	457	436	540	1.433	580	127	4	2
1983	UZ sklepa	341	571	119	1.031	177	254	24	455	358	223	4	21
1985	UZ kolka novorojenčkov	1	3	144	148	0	0	0	0	119	9	0	9
1986	UZ kolka dojenčkov	28	89	977	1.094	9	2	0	11	248	92	0	82
1991	UZ mehkih tkiv	746	1.381	487	2.614	290	607	163	1.060	878	447	49	123
1992	UZ preiskava ene bezgavčne lože	8	8	0	16	3	5	0	8	4	1	0	0
2006	Artroskopija kolena (diagnostična in terapevtska)	215	613	1.256	2.084	41	7	35	83	167	672	910	0

VZS	VZS naziv	Čakajoči "Zelo hitro" 1.9. 2023	Čakajoči "Hitro" 1.9. 2023	Čakajoči "Redno" 1.9. 2023	Čakajoči skupaj 1.9. 2023	Čakajoči nad dop. ČD "Zelo hitro" 1.9. 2023	Čakajoči nad dop. ČD "Hitro" 1.9. 2023	Čakajoči nad dop. ČD "Redno" 1.9. 2023	Čakajoči nad dop. ČD skupaj 1.9. 2023	Skupno število čakajočih z oznako "medicinske indikacije" 1.9. 2023	Skupno število čakajočih na podlagi lastne želje po terminu 1.9. 2023	Skupno število čakajočih na podlagi lastne želje po določenem zdravniku 1.9. 2023	Skupno število čakajočih z oznako kontrole 1.9. 2023
2017	Mamografija (vključuje odčitavanje slike, izključuje preventivno presejanje)	40	134	479	653	15	38	65	118	86	83	1	98
2072	Kriokauterizacija ali krioterapija (postopek v dermatologiji)	12	32	9	53	8	16	0	24	0	8	0	2
2077	Odstranitev polipov	4	18	12	34	2	10	7	19	4	6	0	0
2104	Revizijska operacija kolka	18	65	17	100	8	22	6	36	18	11	12	0
2105	Revizijska operacija kolena	17	52	10	79	9	14	3	26	20	11	11	0
2106	Revizijska operacija ramena	1	3	1	5	0	0	0	0	2	2	0	0
2107	Vertebroplastika	6	6	7	19	1	0	0	1	4	2	10	0
2108	Operacija hrbtenice - dekompresija	61	308	261	630	33	49	34	116	153	79	317	0
2109	Operacija hrbtenice - spondilodeza	77	508	800	1.385	22	84	231	337	255	125	759	0
2160	Lažji posegi v otorinolaringologiji (ORL) in maksilofacialni kirurgiji v lokalni anesteziji	15	89	198	302	7	58	120	185	38	26	6	0
2161	Posegi na ušesu v lokalni anesteziji	23	3	34	60	5	0	0	5	28	30	8	0
2162	Posegi na bobniču ali srednjem ušesu v lokalni anesteziji	2	30	232	264	2	25	175	202	3	22	36	1
2163	Posegi na notranjem ušesu v lokalni anesteziji	1	5	22	28	0	1	5	6	20	0	2	0
2164	Kostno usidran slušni pripomoček – BAHA v lokalni anesteziji	0	0	8	8	0	0	0	0	0	0	8	0
2165	Posegi na mandljih v lokalni anesteziji	1	6	13	20	0	1	6	7	1	11	2	0
2166	Funkcionalni posegi v nosu v lokalni anesteziji	3	9	264	276	0	2	25	27	76	37	139	0
2167	MIST (minimalno invazivna terapija sinusov) v lokalni anesteziji	0	7	17	24	0	0	2	2	0	7	13	0

VZS	VZS naziv	Čakajoči "Zelo hitro" 1.9. 2023	Čakajoči "Hitro" 1.9. 2023	Čakajoči "Redno" 1.9. 2023	Čakajoči skupaj 1.9. 2023	Čakajoči nad dop. ČD "Zelo hitro" 1.9. 2023	Čakajoči nad dop. ČD "Hitro" 1.9. 2023	Čakajoči nad dop. ČD "Redno" 1.9. 2023	Čakajoči nad dop. ČD skupaj 1.9. 2023	Skupno število čakajočih z oznako "medicinske indikacije" 1.9. 2023	Skupno število čakajočih na podlagi lastne želje po terminu 1.9. 2023	Skupno število čakajočih na podlagi lastne želje po določenem zdravniku 1.9. 2023	Skupno število čakajočih z oznako kontrole 1.9. 2023
2168	Druge operacije nosu v lokalni anesteziji	12	218	575	805	5	175	470	650	28	101	31	2
2170	Mali posegi malignih sprememb v otorinolaringologiji (ORL) in maksilofacialni kirurgiji v lokalni anesteziji	38	9	63	110	24	2	2	28	1	11	0	0
2171	Lažji posegi v otorinolaringologiji (ORL) in maksilofacialni kirurgiji v splošni anesteziji	3	11	34	48	1	3	4	8	4	14	21	0
2172	Posegi na mandljih pri odrasli v splošni anesteziji	15	164	351	530	7	111	153	271	75	114	94	0
2173	Posegi na mandljih in žrelnici pri otrocih v splošni anesteziji	31	270	681	982	5	156	238	399	197	272	145	0
2174	Posegi na žrelnici pri otrocih v splošni anesteziji	1	23	242	266	0	14	12	26	5	15	212	0
2175	Posegi na žrelnici in bobniču pri otrocih v splošni anesteziji	46	396	474	916	25	308	224	557	39	138	211	2
2176	Operacije malignih tumorjev v otorinolaringologiji (ORL) in maksilofacialni kirurgiji v splošni anesteziji	8	6	0	14	5	5	0	10	0	1	0	0
2177	Funkcionalne estetske operacije nosu v splošni anesteziji	0	26	317	343	0	4	130	134	57	78	138	0
2178	Endoskopske operacije obnosnih votlin v splošni anesteziji	11	234	417	662	3	158	296	457	69	123	92	3
2179	Pansinusne operacije v splošni anesteziji	0	10	65	75	0	7	0	7	0	11	56	0
2180	Operacije tumorjev obnosnih votlin v splošni anesteziji	0	1	0	1	0	1	0	1	0	0	0	0

VZS	VZS naziv	Čakajoči "Zelo hitro" 1.9. 2023	Čakajoči "Hitro" 1.9. 2023	Čakajoči "Redno" 1.9. 2023	Čakajoči skupaj 1.9. 2023	Čakajoči nad dop. ČD "Zelo hitro" 1.9. 2023	Čakajoči nad dop. ČD "Hitro" 1.9. 2023	Čakajoči nad dop. ČD "Redno" 1.9. 2023	Čakajoči nad dop. ČD skupaj 1.9. 2023	Skupno število čakajočih z oznako "medicinske indikacije" 1.9. 2023	Skupno število čakajočih na podlagi lastne želje po terminu 1.9. 2023	Skupno število čakajočih na podlagi lastne želje po določenem zdravniku 1.9. 2023	Skupno število čakajočih z oznako kontrole 1.9. 2023
2181	Druge operacije obnosnih votlin v splošni anesteziji	7	38	174	219	4	9	89	102	70	71	28	0
2215	Odstranitev eksostoz	0	1	2	3	0	0	2	2	0	0	0	0
2217	Zapora antrooralne komunikacije	0	1	0	1	0	1	0	1	0	0	0	0
2230	Ekscizija majhnih tumorjev v oralni kirurgiji	1	0	4	5	0	0	4	4	0	1	1	0
2233	Obravnava bolezni slinavk	1	24	5	30	1	19	4	24	1	3	2	0
2237	Zdravljenje recesije dlesni	0	1	5	6	0	0	5	5	0	0	0	1
2271	UZ skrotuma	171	284	387	842	77	111	52	240	197	272	10	61
2284	RTG celotne hrbtenice	11	37	18	66	2	2	0	4	26	9	2	8
2309	Druge ušesne operacije	7	98	196	301	4	87	168	259	17	22	0	2
2329	PTA (perkutana transluminalna angioplastika)	44	78	133	255	8	27	18	53	40	65	11	30
2345	MR protokol epilepsija brez KS	11	30	17	58	7	3	0	10	41	2	0	7
2346	MR protokol epilepsija s KS	2	8	3	13	1	4	0	5	2	1	0	0
2347	MR multipla skleroza s KS s 3D	12	57	116	185	6	7	10	23	127	12	0	119
2348	MR celotne hrbtenice	3	10	7	20	0	0	0	0	12	3	0	4
2349	MRCP (pregled žolčnega sistema)	332	534	489	1.355	130	172	94	396	763	127	4	361
2350	MR enterografija	33	51	12	96	17	26	6	49	27	14	0	1
2351	MR male medenice	80	96	37	213	34	26	2	62	75	37	1	69
2352	MR male medenice s KS	207	294	77	578	128	139	17	284	151	84	10	16
2353	MR srca in velikih žil brez KS	1	8	3	12	0	1	0	1	10	2	0	2

VZS	VZS naziv	Čakajoči "Zelo hitro" 1.9. 2023	Čakajoči "Hitro" 1.9. 2023	Čakajoči "Redno" 1.9. 2023	Čakajoči skupaj 1.9. 2023	Čakajoči nad dop. ČD "Zelo hitro" 1.9. 2023	Čakajoči nad dop. ČD "Hitro" 1.9. 2023	Čakajoči nad dop. ČD "Redno" 1.9. 2023	Čakajoči nad dop. ČD skupaj 1.9. 2023	Skupno število čakajočih z oznako "medicinske indikacije" 1.9. 2023	Skupno število čakajočih na podlagi lastne želje po terminu 1.9. 2023	Skupno število čakajočih na podlagi lastne želje po določenem zdravniku 1.9. 2023	Skupno število čakajočih z oznako kontrole 1.9. 2023
2356	CT zapestja	19	14	1	34	3	0	0	3	4	8	0	0
2357	CT komolca	2	3	2	7	0	0	0	0	1	1	0	0
2358	CT jeter s KS - 4 faze	8	15	5	28	0	3	0	3	14	5	0	1
2359	CT srca - prikaz kalcinacij	13	25	11	49	5	5	2	12	26	9	2	0
2372	Posegi v zunanem ušesu	1	0	25	26	0	0	3	3	0	8	16	0
2373	Drugi posegi na bobniču in srednjem ušesu	2	49	201	252	0	31	80	111	40	41	81	0
2374	Posegi na mastoidni in temporalni kosti	0	9	13	22	0	5	1	6	2	4	9	0
2375	Posegi na notranjem ušesu	0	1	40	41	0	1	3	4	0	11	26	0
2376	Posegi na koščicah srednjega ušesa	0	1	2	3	0	1	1	2	0	0	1	0
2377	Implantacija elektromagnetnega slušnega pripomočka	0	0	20	20	0	0	11	11	0	0	9	0
2378	Vstavitvev/odstranitev kohlearnega implanta	1	5	17	23	1	0	0	1	5	0	17	0
2379	Operacija nosnega pretina	29	185	843	1.057	10	54	250	314	338	396	263	0
2380	Posegi v nosnih sinusih	0	1	7	8	0	0	1	1	3	3	4	0
2383	Drugi posegi v ustih, na nebu ali jezičku	75	61	204	340	30	9	6	45	221	61	13	0
2384	Drugi posegi v nosu	4	17	62	83	1	7	14	22	34	20	18	0
2407	Druge ortopedske operacije gležnja in stopala	23	374	465	862	12	109	174	295	88	224	254	0
1004P	Pregled ob neplodnosti -par - prvi	7	84	216	307	1	7	1	9	200	19	0	0
1010P	Dermatološki pregled - prvi	4.335	10.998	6.653	21.986	3.665	8.589	3.666	15.920	664	2.112	363	5



VZS	VZS naziv	Čakajoči "Zelo hitro" 1.9. 2023	Čakajoči "Hitro" 1.9. 2023	Čakajoči "Redno" 1.9. 2023	Čakajoči skupaj 1.9. 2023	Čakajoči nad dop. ČD "Zelo hitro" 1.9. 2023	Čakajoči nad dop. ČD "Hitro" 1.9. 2023	Čakajoči nad dop. ČD "Redno" 1.9. 2023	Čakajoči nad dop. ČD skupaj 1.9. 2023	Skupno število čakajočih z oznako "medicinske indikacije" 1.9. 2023	Skupno število čakajočih na podlagi lastne želje po terminu 1.9. 2023	Skupno število čakajočih na podlagi lastne želje po določenem zdravniku 1.9. 2023	Skupno število čakajočih z oznako kontrole 1.9. 2023
1011P	Venerološki pregled - prvi	82	118	153	353	71	87	64	222	0	32	0	1
1012P	Flebološki pregled - prvi	55	360	1.024	1.439	47	286	877	1.210	18	41	14	1
1018P	Kardiološki pregled - prvi	3.936	9.997	5.470	19.403	2.733	7.068	2.658	12.459	1.489	2.537	1.864	473
1026P	Nevrološki pregled - prvi	1.990	7.489	2.995	12.474	1.477	6.184	1.797	9.458	194	1.331	654	78
1033P	Ortopedski pregled - prvi	5.396	14.735	4.579	24.710	3.734	8.825	1.794	14.353	333	2.147	4.860	46
1040P	Psihiatrična obravnava - prva	708	823	1.070	2.601	450	393	111	954	401	235	385	33
1042P	Pregled ob odvajanju odvisnosti od prepovedanih drog - prvi	0	0	14	14	0	0	0	0	1	1	0	0
1044P	Pregled ob odvajanju odvisnosti od alkohola - prvi	18	7	77	102	10	2	2	14	1	11	2	0
1045P	Revmatološki pregled - prvi	441	2.704	3.090	6.235	224	1.748	2.486	4.458	1.204	476	302	19
1050P	Urološki pregled - prvi	1.546	4.033	1.918	7.497	1.185	3.014	722	4.921	478	833	264	4
1053P	Diabetološki pregled - prvi	216	332	639	1.187	141	63	89	293	58	130	18	150
1056P	Alergološki pregled - prvi	139	997	1.629	2.765	72	499	818	1.389	59	633	46	1
1057P	Kardiološki pregled otroka - prvi	40	296	802	1.138	17	64	53	134	263	145	34	1
1062P	Alergološki pregled otroka - prvi	104	1.727	2.571	4.402	62	1.195	1.532	2.789	193	582	50	6
1063P	Revmatološki pregled otroka - prvi	10	64	33	107	8	45	0	53	0	15	1	0
1067P	Nevrološki pregled otroka - prvi	134	900	480	1.514	55	258	77	390	860	187	17	2
1930P	Okulistični pregled zaradi očal - prvi	115	478	4.605	5.198	55	241	1.375	1.671	115	1.106	387	51
2182P	Ginekološki pregled (razen pregled nosečnic) na sekundarni ravni - prvi	165	850	1.017	2.032	89	203	146	438	175	255	372	9

VZS	VZS naziv	Čakajoči "Zelo hitro" 1.9. 2023	Čakajoči "Hitro" 1.9. 2023	Čakajoči "Redno" 1.9. 2023	Čakajoči skupaj 1.9. 2023	Čakajoči nad dop. ČD "Zelo hitro" 1.9. 2023	Čakajoči nad dop. ČD "Hitro" 1.9. 2023	Čakajoči nad dop. ČD "Redno" 1.9. 2023	Čakajoči nad dop. ČD skupaj 1.9. 2023	Skupno število čakajočih z oznako "medicinske indikacije" 1.9. 2023	Skupno število čakajočih na podlagi lastne želje po terminu 1.9. 2023	Skupno število čakajočih na podlagi lastne želje po določenem zdravniku 1.9. 2023	Skupno število čakajočih z oznako kontrole 1.9. 2023
2183P	Pregled ob neplodnosti - moški - prvi	15	54	181	250	6	0	0	6	39	19	16	4
2184P	Pregled ob neplodnosti - ženske - prvi	2	91	233	326	0	15	0	15	11	32	58	1
2328P	Pregled v ambulanti za zdravljenje parastomalne kože - prvi	0	3	2	5	0	1	0	1	0	0	0	0
2338P	Urološki pregled otroka- prvi	24	276	318	618	15	149	134	298	51	38	11	1
2395P	Oromaksilofacialni pregled - prvi	577	5.358	9.164	15.099	407	267	2.848	3.522	319	2.766	746	2

