



NACIONALNO SPREMLJANJE ČAKALNIH DOB

Mesečno poročilo za stanje na dan
1.10. 2023

Ljubljana, oktober 2023

NACIONALNO SPREMLJANJE ČAKALNIH DOB

Mesečno poročilo za stanje na dan
1.10. 2023



Nacionalni inštitut
za **javno zdravje**

Pripravil:
David Breznikar

Zaščita dokumenta

© 2022 NIJZ

Vse pravice pridržane. Reprodukcijska po delih ali v celoti na kakršenkoli način in v kateremkoli mediju ni dovoljena brez pisnega dovoljenja avtorja. Kršitve se sankcionirajo v skladu z avtorsko pravno in kazensko zakonodajo.

POVZETEK

KLJUČNI POUKARKI IN ZANIMIVOSTI

Število čakajočih na izbran nabor prvih pregledov se je glede na prvi dan preteklega meseca povečalo za 0,2% pri terapevtsko-diagnostičnih storitvah pa se je skupno število čakajočih povečalo za 0,7%. Število tistih, ki čakajo nedopustno dolgo se je pri prvih pregledih glede na pretekli mesec zmanjšalo za 0,5% pri terapevtsko-diagnostičnih storitvah pa se je število le teh zmanjšalo za 2,0%.

Podatki iz baze eNaročanja na dan 1.10. 2023 kažejo, da čakajoči, ki so že vpisani na seznam na izbrani nabor prvih pregledov v povprečju čakajo 3 dni manj kot na prvi dan preteklega meseca, na izbrani nabor 379 terapevtsko-diagnostičnih storitev pa že vpisani na seznamih v primerjavi s prvim dnem preteklega meseca čakajo 7 dni manj.

Čakalne dobe na prve proste termine pri prvih pregledih so na dan 1.10. 2023 v povprečju za 2 dni krajše kot na prvi dan preteklega meseca, na terapevtsko-diagnostične storitve pa se na prvi termin v povprečju čaka 10 dni manj kot na isti dan preteklega meseca.

Pri stopnji nujnosti »Zelo hitro« na prve preglede nad dopustno dolgo čaka 73% vseh čakajočih, na terapevtsko-diagnostične postopke pa več kot 14 dni čaka 44% vseh čakajočih pri tej stopnji nujnosti, kar pa je 1% več kot na isti dan preteklega meseca.

Na naboru vseh prvih pregledov, ki jih spremljamo na mesečni ravni je 31,8% vseh čakajočih ob vpisu v čakalni seznam dobilo datum termina, ki je bil daljši od prvega prostega termina, ki so jih ponujali izvajalci zdravstvene dejavnosti, delež le teh je pri terapevtsko-diagnostičnih storitvah še večji in znaša 37,5%.

Na naboru prvih pregledov le 3,3% vseh čakajočih pri stopnji nujnosti »Zelo hitro« čaka 14 dni ali manj, 41% vseh čakajočih pa pri isti stopnji nujnosti čaka v intervalu od 91 do 180 dni.

Na naboru 379 terapevtsko-diagnostičnih storitev 18% vseh vpisanih na seznamu pri stopnji nujnosti »Redno« čaka več kot dve leti, isti delež čakajočih pri tej stopnji nujnosti čaka več kot 2 leti.

Mesečno poročilo vsebuje statistični pregled čakalnih dob in števila čakajočih za nabor vrst zdravstvenih storitev (VZS), ki se uporabljajo v sistemu eNaročanja in so vsebinsko blizu naboru storitev, ki so se do februarja 2018 spremljala v starem sistemu Načas.

Poročilo tako vsebuje 25 vrst zdravstvenih storitev, ki se nanašajo na prve preglede, in 379 vrst terapevtsko-diagnostičnih storitev. Prikazane so povprečne čakalne dobe, število čakajočih in število čakajočih nad dopustno dobo za prve preglede in za terapevtsko

diagnostične storitve. V poglavju štiri je prikazana mesečna primerjava podatkov na dan 1.9. 2023 s podatki na dan 1.10. 2023.

V poročilu prikazujemo čakalne dobe za prve proste termine, ki jih izvajalci objavljajo na portalu <https://cakalnedobe.ezdrav.si/>, te so pacientom prikazane tudi za elektronsko naročanje. Več o novih izrazih, ki se uporabljajo v sistemu elektronskega naročanja, si lahko ogledate v poglavju pojasnil in definicij.

Najdaljša dopustna čakalna doba pri stopnji nujnosti »Redno« na dan 1.10. 2023 ni spoštovana pri 30 vrstah zdravstvenih storitev, ki jih spremljamo v tem poročilu in te so:

- Biopsija jezika
- Biopsija mandljev/žrelnice
- Biopsija nosne votline in/ali zgornjega žrela
- Biopsija nosnih sinusov
- Biopsija ustne votline
- Biopsija žlez slinavk in izvodil
- Biopsija žrela
- Drugi posegi na bobniču in srednjem ušesu
- Endoskopske operacije obnosnih votlin v splošni anesteziji
- Funkcionalne estetske operacije nosu v splošni anesteziji
- Implantacija elektromagnetnega slušnega pripomočka
- Kateterizacija Evstahijeve tube (ušesne troblje)
- Kostno usidran slušni pripomoček – BAHA v lokalni anesteziji
- Lažji posegi v otorinolaringologiji (ORL) in maksilofacialni kirurgiji v splošni anesteziji
- Miringoplastika
- Nevrološki pregled - prvi
- Operacija torakalne anevrizme
- Operacija tumorja na hrbtenici
- Operacije tumorjev obnosnih votlin v splošni anesteziji
- Osteosinteza cervikalne hrbtenice
- Osteosinteza hrbtenice (drugi posegi)
- Pansinusne operacije v splošni anesteziji
- Posegi na bobniču ali srednjem ušesu v lokalni anesteziji
- Posegi na mastoidni in temporalni kosti
- Posegi na notranjem ušesu
- Posegi na notranjem ušesu v lokalni anesteziji
- Posegi na žrelnici in bobniču pri otrocih v splošni anesteziji
- Posegi v nosnih sinusih
- Revmatološki pregled - prvi
- Vstavitev/odstranitev kohlearnega implanta

To pomeni, da na dan 1.10. 2023 za omenjeni storitvi ni izvajalca, ki ima čakalno dobo krajšo od najdaljše dopustne čakalne dobe, pri vseh ostalih storitvah, ki jih spremljamo, pa vsaj en od izvajalcev zdravstvene dejavnosti zagotavlja prvi termin znotraj dopustnih mej. Na tem mestu poudarjamo, da pri 15 od 30 storitev termin ponuja le en sam izvajalec, ki pa ima čakalno dobo daljšo od dopustne meje.

V naboru 25 zdravstvenih storitev za prvi pregled na dan 1.10. 2023 čaka 131.979 oseb, kar pomeni 217 oziroma 0,2 % več, kot na prvi dan preteklega meseca.

Nad dopustno čakalno dobo za prvi pregled na dan 1.10. 2023 čaka 74.589 oseb, kar pomeni 388 oziroma 0,5 % manj kot na prvi dan preteklega meseca.

Na 379 izbranih zdravstvenih storitev na dan 1.10. 2023 čaka 157.492 oseb, kar pomeni 1.019 oziroma 0,7 % več, kot na prvi dan preteklega meseca.

Na istem naboru terapevtsko-diagnostičnih storitev najdemo skupno 62.791 oseb, ki na dan 1.10. 2023 čakajo nad dopustno dolgo čakalno dobo, kar pomeni 1.278 oziroma 2,0 % manj, kot na isti dan preteklega meseca.

Delež čakajočih, ki imajo oznako medicinske indikacije, lastne želje po izbiri prestavljenega ali kasnejšega termina, izbiro točno določenega zdravnika in oznako kontrole pri terapevtsko-diagnostičnih storitvah znaša kar 48%, medtem, ko je takšnih naročil na naboru prvih pregledov 25%. Pri terapevtsko-diagnostičnih storitvah izstopa delež tistih z medicinsko indikacijo le ta namreč znaša 20%, pri prvih pregledih pa največji delež zajema lastna želja po kasnejšem terminu ali pa po terminu, ki je bil prestavljen na željo pacienta, le tega si je izbralo skoraj 12% vseh čakajočih na prve preglede.

Pri prvih pregledih nad dopustno čakalno dobo pri stopnji »Redno« čaka 20.930 oseb, kar je skupno 17.933 manj kot pri stopnji nujnosti »Hitro«, kjer število oseb, ki čakajo nad dopustno dolgo znaša 38.863. Podatki kažejo, da je število čakajočih nad dopustno čakalno dobo pri stopnji nujnosti »Hitro« pri 52 % vseh izbranih prvih pregledov večje, kot pri stopnji nujnosti »Redno«. Pri stopnji »Hitro« nad dopustno čakalno dobo na prvi pregled čaka 62 % vseh čakajočih, medtem ko delež pri stopnji »Redno« znaša 43 % od vseh, ki so vpisani pri tej stopnji nujnosti. Največji delež čakajočih nad dopustno mejo najdemo pri stopnji nujnosti zelo hitro, kjer več kot 14 dni čaka 73 % vseh čakajočih.

Pri terapevtsko-diagnostičnih storitvah podatki kažejo, da pri stopnji »Redno« nad dopustno čakalno dobo čaka 30.490 vseh čakajočih, medtem ko je pri stopnji »Hitro« takšnih manj in sicer 23.943. Pri stopnji »Redno« nad dopustno čakalno dobo na prvi pregled čaka 39 % vseh čakajočih, kar je enako deležu pri stopnji »Hitro«, kjer le ta prav tako znaša 39 %. Največji delež čakajočih nad dopustno mejo podobno kot pri prvih pregledih, najdemo pri stopnji nujnosti zelo hitro, kjer več kot 14 dni čaka 44 % vseh čakajočih kar pa je še vedno 29% manj kot pri prvih pregledih, kjer je kot rečeno ta delež precej višji.

V poročilu prikazujemo dnevni priliv na novo vpisanih oseb za celotni pretekli mesec. V zadnjem mesecu je bil priliv novih pacientov za izbran nabor storitev manjši od števila oseb, ki so imele v zadnjem mesecu predviden datum termina. V mesecu septembru 2023 je bilo glede na podatke sistema eNaročanje za izbrani nabor vrst zdravstvenih storitev, ki so predmet spremljanja čakalnih dob, v čakalne sezname na novo vpisanih 114.822 kar je le 842 manj oziroma 0,7% manj od števila tistih, ki so v istem mesecu imeli predvideni datum termina.

Za konec še na nekaj splošnih podatkov o trenutnem stanju elektronskega sistema eNaročanje za mesec september 2023:

- Trenutno je v sistem povezanih 1.127 izvajalcev zdravstvene dejavnosti;
- 544 izvajalcev omogoča eNaročanje na termin;
- 556 izvajalcev omogoča eNaročanje na okvirni termin;
- 961 izvajalcev sporoča podatke prek sistema eNaročanje;
- 2.479 izvajalcev je izdalo vsaj eno eNapotnico;
- 429 izvajalcev je sprejelo vsaj eno eNaročilo;
- Dnevno je poslanih do 22.000 eNapotnic, skupno je bilo v septembru 2023 kreiranih 409.155 eNapotnic;
- Dnevno je prejetih do 41.000 eNaročil, skupno je bilo v septembru 2023 prejetih 706.812 eNaročil

KAZALO

1. SPLOŠNA ANALIZA STANJA NA DAN 1.10. 2023	12
2. PRVI PREGLED – Analiza stanja na dan 1.10. 2023	15
2.1 Aktualno stanje – Čakalne dobe	19
2.2 Aktualno stanje – Število čakajočih	26
2.3 Aktualno stanje – Število čakajočih nad dopustno čakalno dobo	28
2.4 Aktualno stanje – Prikaz časovnih intervalov čakanja trenutno čakajočih na čakalnih seznamih	30
2.5 Aktualno stanje – Mesečni priliv	32
3. ZDRAVSTVENE STORITVE – Analiza stanja na dan 1.10. 2023	33
3.1 Aktualno stanje – Čakalne dobe	39
3.2 Aktualno stanje – Število čakajočih	46
3.3 Aktualno stanje – Število čakajočih nad dopustno čakalno dobo	48
3.4 Aktualno stanje – Prikaz časovnih intervalov čakanja trenutno čakajočih na čakalnih seznamih	50
3.5 Aktualno stanje – Mesečni priliv	52
4. MESEČNA PRIMERJAVA ŠTEVILA ČAKAJOČIH IN ŠTEVILA ČAKAJOČIH NAD DOPUSTNO ČAKALNO DOBO ZA STANJE NA DAN 1.10. 2023 IN 1.9. 2023	53
5. PRILOGE	59

SEZNAM GRAFOV

Graf 1-1: Čakajoči nad in pod dopustno čakalno dobo ter delež čakajočih nad dopustno ČD v primerjavi med prvimi pregledi in ostalimi terapevtsko-diagnostičnimi storitvami. _____	12
Graf 1-2: Število ter delež čakajočih, ko gre za medicinsko indikacijo ali lastno željo pacienta, na prve preglede in ostale terapevtsko diagnostične storitve _____	13
Graf 1-3: Delež in število čakajočih NAD dopustno čakalno dobo ločeno glede na prvi pregled in ostale terapevtsko-diagnostične storitve _____	14
Graf 2-1: Delež vpisanih na seznam s ČD daljo od prvega prostega termina v primerjavi z deležem vseh točnih in okvirnih terminov za prve preglede _____	19
Graf 2-2: Povprečna čakalna doba na prvi termin s stanjem na dan 1.10. 2023 za prve preglede pri stopnji nujnosti »ZELO HITRO« _____	20
Graf 2-3: Povprečna ČD na prvi prosti termin v preteklem mesecu v primerjavi s povprečno ČD vseh vpisanih na seznam in povprečno ČD vseh z datumom termina v preteklem mesecu ter razpon najkrajše in najdaljše ČD na prvi prosti termin pri stopnji ZELO HITRO _____	21
Graf 2-4: Povprečna čakalna doba na prvi termin s stanjem na dan 1.10. 2023 za prve preglede pri stopnji nujnosti »HITRO« _____	22
Graf 2-5: Povprečna ČD na prvi prosti termin v preteklem mesecu v primerjavi s povprečno ČD vseh vpisanih na seznam in povprečno ČD vseh z datumom termina v preteklem mesecu ter razpon najkrajše in najdaljše ČD na prvi prosti termin pri stopnji HITRO _____	23
Graf 2-6: Povprečna čakalna doba na prvi termin s stanjem na dan 1.10. 2023 za prve preglede pri stopnji nujnosti »REDNO« _____	24
Graf 2-7: Povprečna ČD na prvi prosti termin v preteklem mesecu v primerjavi s povprečno ČD vseh vpisanih na seznam in povprečno ČD vseh z datumom termina v preteklem mesecu ter razpon najkrajše in najdaljše ČD na prvi prosti termin pri stopnji REDNO _____	25
Graf 2-8: Delež in skupno število čakajočih pri prvih pregledih glede na stopnjo nujnosti za stanje na dan 1.10. 2023 _____	26
Graf 2-9: Skupno število čakajočih na izbranem naboru prvih pregledov za stanje na dan 1.10. 2023 glede na stopnjo nujnosti. _____	27
Graf 2-10: Delež in skupno število čakajočih nad dopustno čakalno dobo pri prvih pregledih glede na stopnjo nujnosti za stanje na dan 1.10. 2023 _____	28
Graf 2-11: Skupno število čakajočih nad dopustno čakalno dobo na izbranem naboru prvih pregledov za stanje na dan 1.10. 2023 glede na stopnjo nujnosti. _____	29
Graf 2-12: Kumulativni delež vseh čakajočih glede na posamezno dolžino intervala čakanja po stopnjah nujnosti _____	30
Graf 2-13: Delež vseh čakajočih glede na posamezno dolžino intervala čakanja po stopnjah nujnosti _____	31
Graf 2-14: Dnevno gibanje vseh vpisanih v čakalni seznam za posamezni prvi pregled, vseh, ki na teh seznamih že čakajo, in tistih, ki bi glede na predvideni datum termina pregled že morali opraviti, v zadnjem mesecu. ____	32
Graf 3-1: Delež vpisanih na seznam s ČD daljo od prvega prostega termina v primerjavi z deležem vseh točnih in okvirnih terminov za terapevtsko-diagnostične storitve _____	39
Graf 3-2: Povprečna čakalna doba na prvi termin s stanjem na dan 1.10. 2023 za 20 terapevtsko-diagnostičnih storitev, z najdaljšo čakalno dobo pri stopnji nujnosti »ZELO HITRO« _____	40

Graf 3-3: Povprečna ČD na prvi prosti termin v preteklem mesecu v primerjavi s povprečno ČD vseh vpisanih na seznam in povprečno ČD vseh z datumom termina v preteklem mesecu ter razpon najkrajše in najdaljše ČD na prvi prosti termin pri stopnji ZELO HITRO _____	41
Graf 3-4: Povprečna čakalna doba na prvi termin s stanjem na dan 1.10. 2023 za 20 terapevtsko-diagnostičnih storitev, z najdaljšo čakalno dobo pri stopnji nujnosti »HITRO« _____	42
Graf 3-5: Povprečna ČD na prvi prosti termin v preteklem mesecu v primerjavi s povprečno ČD vseh vpisanih na seznam in povprečno ČD vseh z datumom termina v preteklem mesecu ter razpon najkrajše in najdaljše ČD na prvi prosti termin pri stopnji HITRO _____	43
Graf 3-6: Povprečna čakalna doba na prvi termin s stanjem na dan 1.10. 2023 za 20 terapevtsko-diagnostičnih storitev, z najdaljšo čakalno dobo pri stopnji nujnosti »REDNO« _____	44
Graf 3-7: Povprečna ČD na prvi prosti termin v preteklem mesecu v primerjavi s povprečno ČD vseh vpisanih na seznam in povprečno ČD vseh z datumom termina v preteklem mesecu ter razpon najkrajše in najdaljše ČD na prvi prosti termin pri stopnji REDNO _____	45
Graf 3-8: Delež in skupno število čakajočih pri terapevtsko-diagnostičnih zdravstvenih storitvah glede na stopnjo nujnosti za stanje na dan 1.10. 2023 _____	46
Graf 3-9: Skupno število čakajočih za 20 terapevtsko-diagnostičnih storitev, kjer je število čakajočih na dan 1.10. 2023 največje, ločeno glede na stopnjo nujnosti. _____	47
Graf 3-10: Delež in skupno število čakajočih nad dopustno čakalno dobo pri terapevtsko-diagnostičnih storitvah glede na stopnjo nujnosti za stanje na dan 1.10. 2023 _____	48
Graf 3-11: Skupno število čakajočih nad dopustno čakalno dobo za 20 terapevtsko-diagnostičnih storitev, kjer je število čakajočih na dan 1.10. 2023 največje, ločeno glede na stopnjo nujnosti. _____	49
Graf 3-12: Kumulativni delež vseh čakajočih glede na posamezno dolžino intervala čakanja po stopnjah nujnosti _____	50
Graf 3-13: Delež vseh čakajočih glede na posamezno dolžino intervala čakanja po stopnjah nujnosti _____	51
Graf 3-14 : Dnevno gibanje vseh vpisanih v čakalni seznam za posamezno terapevtsko-diagnostično storitev, vseh, ki na teh seznamih že čakajo, in tistih, ki bi glede na predvideni datum termina pregled že morali opraviti, v zadnjem mesecu. _____	52
Graf 4-1: Število čakajočih in število čakajočih nad dopustno čakalno dobo za izbran nabor prvih pregledov na dan 1.10. 2023 v primerjavi s prvim dnem preteklega meseca. _____	53
Graf 4-2: Sprememba skupnega števila čakajočih za posamezno vrsto zdravstvene storitve aktualnega meseca v primerjavi s prvim dnem preteklega meseca za izbrane prve preglede. _____	54
Graf 4-3: Sprememba skupnega števila čakajočih nad dopustno čakalno dobo za posamezno vrsto zdravstvene storitve aktualnega meseca v primerjavi s prvim dnem preteklega meseca za izbrane prve preglede. _____	55
Graf 4-4: Število čakajočih in število čakajočih nad dopustno čakalno dobo za izbran nabor terapevtsko-diagnostičnih storitev na dan 1.10. 2023 v primerjavi s prvim dnem preteklega meseca. _____	56
Graf 4-5: Sprememba skupnega števila čakajočih za posamezno vrsto zdravstvene storitve aktualnega meseca v primerjavi s prvim dnem preteklega meseca za 20 izbranih terapevtsko-diagnostičnih storitev. _____	57
Graf 4-6: Sprememba skupnega števila čakajočih nad dopustno čakalno dobo za posamezno vrsto zdravstvene storitve aktualnega meseca v primerjavi s prvim dnem preteklega meseca za 20 izbranih terapevtsko-diagnostičnih storitev. _____	58

SEZNAM TABEL

Tabela 2-1: Pregled stanja čakalnih dob in čakajočih za prve preglede na dan 1.10. 2023. _____ 15

Tabela 3-1: Pregled stanja čakalnih dob in čakajočih za izbran nabor terapevtsko-diagnostičnih storitev na dan 1.10. 2023 _____ 33

SEZNAM PRILOG

Priloga 5-1: Podatki o prvih terminih in povprečni čakalni dobi vseh odprtih naročil za vse izbrane vrste zdravstvenih storitev na dan 1.10. 2023 _____ 59

Priloga 5-2: Podatki o čakajočih za vse izbrane vrste zdravstvenih storitev s stanjem na dan 1.10. 2023 _____ 78

POJASNILA IN DEFINICIJE IZRAZOV

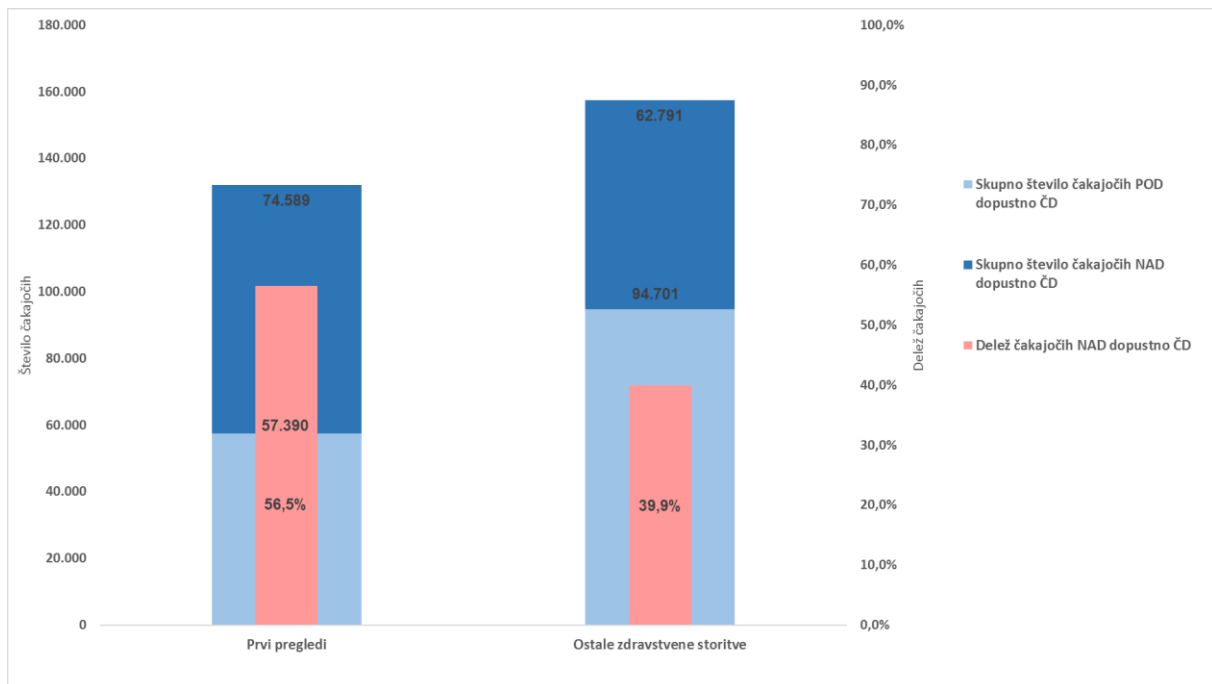
- **Prvi prosti termin** – prvi termin, ki je glede na urnik na voljo za naročanje.
- **Okvirni termin** – termin, določen na mesec natančno, razen za operativne postopke, za katere je določen na tri mesece natančno.
- **Prvi pregled** – pregled, ki je namenjen opredelitvi novonastalega zdravstvenega stanja oziroma akutnega poslabšanja kroničnega zdravstvenega stanja in načrtovanju potrebnih preiskav in zdravljenja, vključno z morebitnim zdravljenjem, opravljenim neposredno po tem pregledu. Kot prvi pregled se šteje tudi samostojno opravljena diagnostika.
- **eNaročanje** – oblika elektronskega naročanja in zbirka podatkov, ki je opredeljena z zakonom, ki ureja zbirke podatkov v zdravstvu.
- **eNapotnica** – napotnica, izdana v elektronski obliki ali izdana na papirju in pretvorjena v elektronsko obliko, ko se pacient vpiše v nek čakalni seznam.
- **Napotna listina** – dokument, s katerim izbrani osebni ali napotni zdravnik prenaša svoja pooblastila na druge zdravstvene delavce na isti ali višji ravni zdravstvene dejavnosti v skladu s predpisi, ki urejajo zdravstveno zavarovanje.
- **Šifrant VZS** – šifrant vrst zdravstvenih storitev, objavljen na spletni strani NIJZ <http://www.nijz.si/sl/podatki/sifrant-vrst-zdravstvenih-storitev-vzs>.
- **Medicinska indikacija** – bolezenska znamenja in okoliščine, ki nakazujejo določene medicinske ukrepe, v poročilu se uporablja kot indikator obstoja vzroka za uvrstitev pacienta na točno določen termin (večinoma kasneje kot bi bil uvrščen glede na proste termine).
- **Lastna želja pacienta** – indikator, ki označuje izbiro kasnejšega prostega termina ali predstavitev ponujenega prostega termina na kasnejši datum zaradi zahteve pacienta.
- **Čakalna doba** – v dneh izraženo obdobje od uvrstitve vpisa na čakalni seznam do dejanske izvedbe zdravstvene storitve. Šteje se, da čakalna doba obstaja, če navedeno obdobje znaša več kot en dan.
- **Čakalni seznam** – elektronska zbirka podatkov zaporedno vpisanih pacientov, ki čakajo na izvedbo določene zdravstvene storitve pri izbranem izvajalcu zdravstvene dejavnosti oziroma zdravstvenem delavcu.
- **Najdaljša dopustna čakalna doba** – doba, v kateri mora biti opravljena neka zdravstvena storitev, da se z vidika objektivne medicinske presoje zdravstvenih potreb pacienta ne poslabša njegovo zdravstveno stanje ali kakovost življenja. V sistemu eNaročanje se za osebo šteje, da čaka nad dopustno dolgo čakalno dobo takoj, ko je vpisana v čakalni seznam, v kolikor je njen termin ali dodeljeni termin kasnejši od meje

za dopustno čakalno dobo. Npr. pacient, ki se 1. marca vpiše v čakalni seznam s stopnjo nujnosti hitro in dobi okvirni termin konec julija, se že 1. marca šteje kot čakajoč nad dopustno dobo, ker je časovna oddaljenost med datumom vpisa in okvirnim terminom več kot 90 dni.

1. SPLOŠNA ANALIZA STANJA NA DAN 1.10. 2023

V poglavju predstavljamo skupno število vseh čakajočih ter število in delež čakajočih nad dopustno čakalno dobo na prve preglede v izbranih specialističnih ambulantah in na ostale terapevtsko-diagnostične storitve.

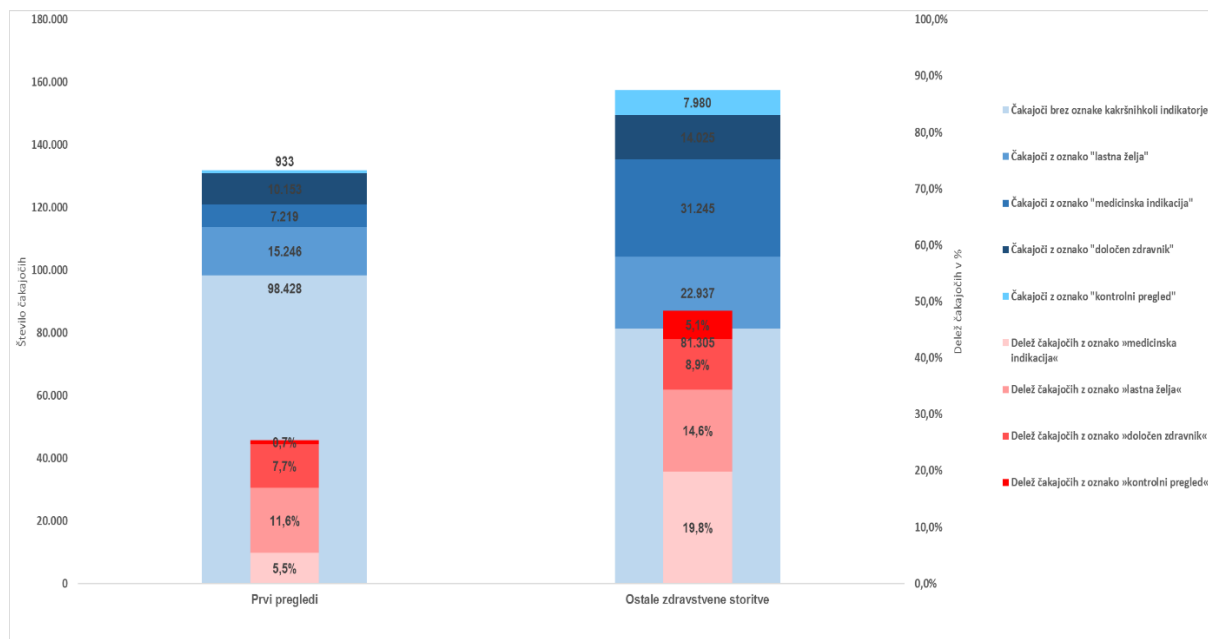
Graf 1-1: Čakajoči nad in pod dopustno čakalno dobo ter delež čakajočih nad dopustno ČD v primerjavi med prvimi pregledi in ostalimi terapevtsko-diagnostičnimi storitvami.



Na dan 1.10. 2023 je za 25 izbranih vrst zdravstvenih storitev na prvi pregled čakalo 131.979 oseb, od tega je nad dopustno mejo čakalo 74.589 oseb, kar predstavlja 56,5% od vseh čakajočih na prvi pregled v specialistični ambulanti. Na drugi strani je na 379 izbranih vrst zdravstvenih storitev čakalo 157.492 oseb, od tega jih je nad dopustno mejo čakalo 62.791, kar predstavlja 39,9% od vseh čakajočih na terapevtsko diagnostično storitev. Skupaj na prve preglede in ostale storitve nad dopustno mejo čaka 137.380 oseb, kar predstavlja 47,5% vseh čakajočih.

Pri čakajočih nad dopustno čakalno dobo (v skladu z novelo Zakona o pacientovih pravicah), niso upoštevani tisti, ki nad dopustno dolgo čakalno dobo čakajo zaradi lastne želje (prestavitve termina ali želja po določenem zdravniku), medicinske indikacije za uvrstitev na točno določen termin (zdravstvenega stanja, ki zahteva izvedbo storitve na določen datum) in tistih, ki za določeno storitev čakajo na kontrolni pregled.

Graf 1-2: Število ter delež čakajočih, ko gre za medicinsko indikacijo ali lastno željo pacienta, na prve preglede in ostale terapevtsko diagnostične storitve

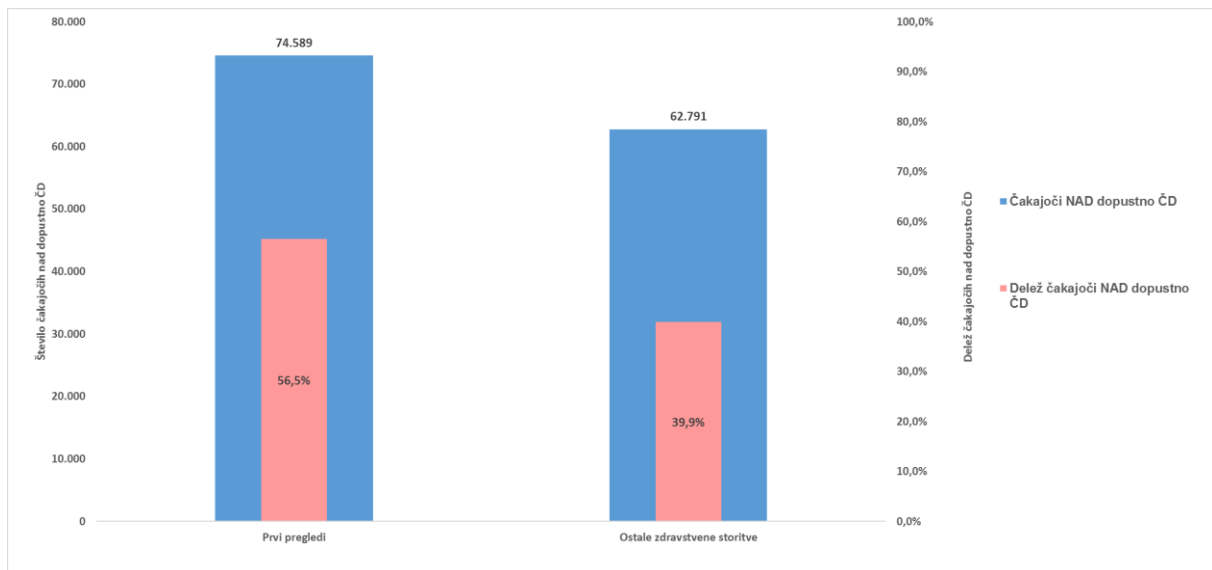


Graf prikazuje delež in število vseh čakajočih na dan 1.10. 2023 na prve preglede in ostale terapevtsko-diagnostične storitve. Prikazati želimo, koliko je med vsemi čakajočimi takšnih, ki na čakalnih seznamih čakajo z oznako »medicinske indikacije«, kar pomeni, da je bil njihov termin določen kasneje ali prej, kot bi bil določen, v kolikor bi upoštevali izključno vrstni red prejetja napotne listine in stopnjo nujnosti. Prav tako želimo prikazati podatke o tem, koliko jih čaka zaradi lastnih želja (kasnejši termin na željo pacienta, prestavljen termin na željo pacienta in želje po lastni izbiri določenega zdravnika). V grafu prav tako prikazujemo, koliko je med vsemi vpisanimi na čakalnih seznamih takšnih, ki za neko storitev čakajo na kontrolni pregled. Gre za primere, ki se ne štejejo med čakajoče nad dopustno čakalno dobo.

Več čakajočih najdemo pri terapevtsko-diagnostičnih storitvah, in sicer 157.492, od tega jih 31.249 oz. 19,8% čaka z oznako »medicinske indikacije«, 22.937 oz. 14,6% jih čaka na nek bolj oddaljen termin na lastno željo (kasnejši ali prestavljen termin na željo pacienta), 14.025 oz. 8,9% čakajočih pa želi, da neko storitev opravi izbran določen zdravnik. Med vsemi čakajočimi pa na seznamih najdemo tudi 7.980 oz. 5,1% takšnih, ki pri terapevtsko-diagnostičnih storitvah čakajo na kontrolni pregled.

Na izbran nabor prvih pregledov čaka 131.979 oseb, od tega jih 7.219 oz. 5,5% čaka z oznako »medicinske indikacije«, 15.246 oseb oz. 11,6% jih čaka na nek bolj oddaljen termin na lastno željo, 10.153 oz. 7,7% čakajočih želi, da prvi pregled opravi izbran določen zdravnik, 933 oz. 0,7% pa je takšnih, ki na seznamih prvih pregledov čaka na kontrolo.

Graf 1-3: Delež in število čakajočih NAD dopustno čakalno dobo ločeno glede na prvi pregled in ostale terapevtsko-diagnostične storitve



Graf prikazuje delež in število oseb, ki čakajo nad dopustno čakalno dobo na dan 1.10. 2023 na prve preglede in ostale terapevtsko-diagnostične storitve. Največ čakajočih nad dopustno mejo čaka pri prvem pregledu, in sicer 74.589 oseb, kar predstavlja 56,5% vseh čakajočih na izbranem naboru prvih kurativnih pregledov, ki so predmet mesečnega spremljanja čakalnih dob. Pri terapevtsko-diagnostičnih storitvah nad dopustno mejo čaka 62.791, kar predstavlja 39,9% od vseh, ki čakajo na izbran nabor zdravstvenih storitev, ki jih spremljamo na mesečni ravni.

V nadaljevanju bolj podrobno predstavljamo analize podatkov ločeno glede na tip zdravstvene storitve: prve preglede in ostale terapevtsko-diagnostične storitve.

2. PRVI PREGLED – Analiza stanja na dan 1.10. 2023

Tabela 2-1: Pregled stanja čakalnih dob in čakajočih za prve preglede na dan 1.10. 2023.

Kjer čakalne dobe presegajo dopustno čakalno dobo, je to označeno z rdečim tiskom. Povprečje prvih terminov je bilo izračunano kot aritmetična sredina vseh s strani izvajalcev javljenih prvih terminov za posamezen prvi pregled. Gre za prvi prosti termin, ki ga vsak izvajalec za neko storitev javno objavi na portalu spremljanja čakalnih dob sistema eNaročanje. Minimalne in maksimalne vrednosti po izvajalcih veljajo za stopnjo nujnosti redno, skupno število čakajočih pa predstavlja vsoto vseh čakajočih pri vseh stopnjah nujnosti.

Naziv VZS	Povprečna ČD na prvi termin "Zelo hitro"	Povprečna ČD na prvi termin "Hitro"	Povprečna ČD na prvi termin "Redno"	Izvajalec z najkrajšo čakalno dobo	Izvajalec z najdaljšo čakalno dobo	Povprečna ČD vseh, ki čakajo na storitev v zadnjem mesecu	Skupno število čakajočih	Skupno število čakajočih nad dopustno čakalno dobo	Delež čakajočih nad dopustno čakalno dobo	Skupno število čakajočih, ki čakajo na kontrolni pregled, lastno željo po terminu ali določenemu zdravniku ali pa čakajo na določen termin zaradi medicinske indikacije	Delež čakajočih, ki čakajo na kontrolni pregled, lastno željo po terminu ali določenemu zdravniku ali pa čakajo na določen termin zaradi medicinske indikacije	Sprememba čakalne dobe vseh čakajočih na seznamu glede na pretekli mesec
Revmatološki pregled - prvi	125,5	594,0	893,4	SPLOŠNA BOLNIŠNICA MURSKA SOBOTA - 458 dni	SPLOŠNA BOLNIŠNICA CELJE - 1522 dni	733,1	6.108	4.420	72,4%	1.882	30,8%	↑
Oromaksilofacialni pregled - prvi	41,0	232,8	304,9	ZAVOD VERGINA -Dime Sapundžiev, dr.dent.med.,spec. - 156 dni	ZDRAVSTVENI DOM ZOBOZDRAVSTVENO VARSTVO NOVA GORICA - 570 dni	325,0	15.366	3.654	23,8%	3.723	24,2%	↓
Flebološki pregled - prvi	56,3	149,6	205,9	SPECIALISTIČNA IZVENBOLNIŠNIČNA ZDRAVSTVENA DEJAVNOST MILETA TRIPKOVIČ s.p. - 32 dni	UKC LJUBLJANA DERMATOVENEROLOŠKA KLINIKA - 499 dni	281,7	1.506	1.278	84,9%	63	4,2%	↑
Nevrološki pregled - prvi	137,6	298,7	363,7	BOLNIŠNICA SEŽANA - 190 dni	SPLOŠNA BOLNIŠNICA DR. FRANCA DERGANCA NOVA GORICA - 912 dni	252,9	12.352	9.544	77,3%	2.084	16,9%	↕
Kardiološki pregled - prvi	108,6	243,0	319,4	Medico-interna d.o.o. - 95 dni	SPLOŠNA BOLNIŠNICA DR. FRANCA DERGANCA NOVA GORICA - 881 dni	248,7	19.343	12.295	63,6%	6.343	32,8%	↕

Naziv VZS	Povprečna ČD na prvi termin "Zelo hitro"	Povprečna ČD na prvi termin "Hitro"	Povprečna ČD na prvi termin "Redno"	Izvajalec z najkrajšo čakalno dobo	Izvajalec z najdaljšo čakalno dobo	Povprečna ČD vseh, ki čakajo na storitev v zadnjem mesecu	Skupno število čakajočih	Skupno število čakajočih nad dopustno čakalno dobo	Delež čakajočih nad dopustno čakalno dobo	Skupno število čakajočih, ki čakajo na kontrolni pregled, lastno željo po terminu ali določenemu zdravniku ali pa čakajo na določen termin zaradi medicinske indikacije	Delež čakajočih, ki čakajo na kontrolni pregled, lastno željo po terminu ali določenemu zdravniku ali pa čakajo na določen termin zaradi medicinske indikacije	Sprememba čakalne dobe vseh čakajočih na seznamu glede na pretekli mesec
Alergološki pregled otroka - prvi	41,6	158,9	195,2	SPLOŠNA BOLNIŠNICA NOVO MESTO - 1 dan	SPLOŠNA BOLNIŠNICA IZOLA OSPEDALE GENERALE ISOLA - 722 dni	241,7	4.376	2.888	66,0%	764	17,5%	↑
Nevrološki pregled otroka - prvi	38,0	115,0	140,9	SPLOŠNA BOLNIŠNICA NOVO MESTO - 1 dan	SPLOŠNA BOLNIŠNICA CELJE - 336 dni	227,5	1.488	373	25,1%	1.047	70,4%	↓
Ortopedski pregled - prvi	70,7	134,0	162,0	Zasebna ortopedska ambulanta Saša Kosovinc, dr.med. - 15 dni	TERME KRKA, d.o.o., Novo mesto - PE Dolenjske Toplice - 618 dni	219,8	23.999	13.538	56,4%	7.098	29,6%	↓
Alergološki pregled - prvi	42,8	93,7	138,4	UNIVERZITETNA KLINIKA ZA PLJUČNE BOLEZNI IN ALERGIJO GOLNIK - 1 dan	BOLNIŠNICA TOPOLŠICA - 762 dni	216,3	2.608	1.210	46,4%	746	28,6%	↕
Dermatološki pregled - prvi	130,3	220,0	312,0	ZDRAVSTVENI DOM MURSKA SOBOTA - 136 dni	Dermatologija Bartenjev d.o.o. - 854 dni	186,4	23.177	16.681	72,0%	3.583	15,5%	↑
Okulistični pregled zaradi očal - prvi	59,7	135,6	169,3	Očesna ordinacija Andrej Verk, dr.med. - Prost sprejem	UKC LJUBLJANA OCESNA KLINIKA - 1255 dni	175,9	5.283	1.578	29,9%	1.548	29,3%	↓
Urološki pregled - prvi	69,7	168,1	237,9	BOLNIŠNICA SEŽANA - 110 dni	DIAGNOSTIČNI CENTER BLEĐ D.O.O. - 458 dni	155,7	7.268	4.792	65,9%	1.421	19,6%	↕
Urološki pregled otroka- prvi	64,4	159,3	218,5	SPLOŠNA BOLNIŠNICA JESENICE - 78 dni	UNIVERZITETNI KLINIČNI CENTER MARIBOR - 400 dni	149,1	611	287	47,0%	98	16,0%	↓
Kardiološki pregled otroka - prvi	90,9	125,8	183,0	SPLOŠNA BOLNIŠNICA DR. JOŽETA POTRČA PTUJ - 24 dni	SPLOŠNA BOLNIŠNICA NOVO MESTO - 519 dni	128,9	1.176	182	15,5%	382	32,5%	↓
Ginekološki pregled (razen pregled nosečnic) na sekundarni ravni - prvi	25,6	65,9	112,9	SPLOŠNA BOLNIŠNICA BREŽICE - Prost sprejem	SPLOŠNA BOLNIŠNICA IZOLA OSPEDALE GENERALE ISOLA - 1058 dni	126,3	1.986	393	19,8%	747	37,6%	↑

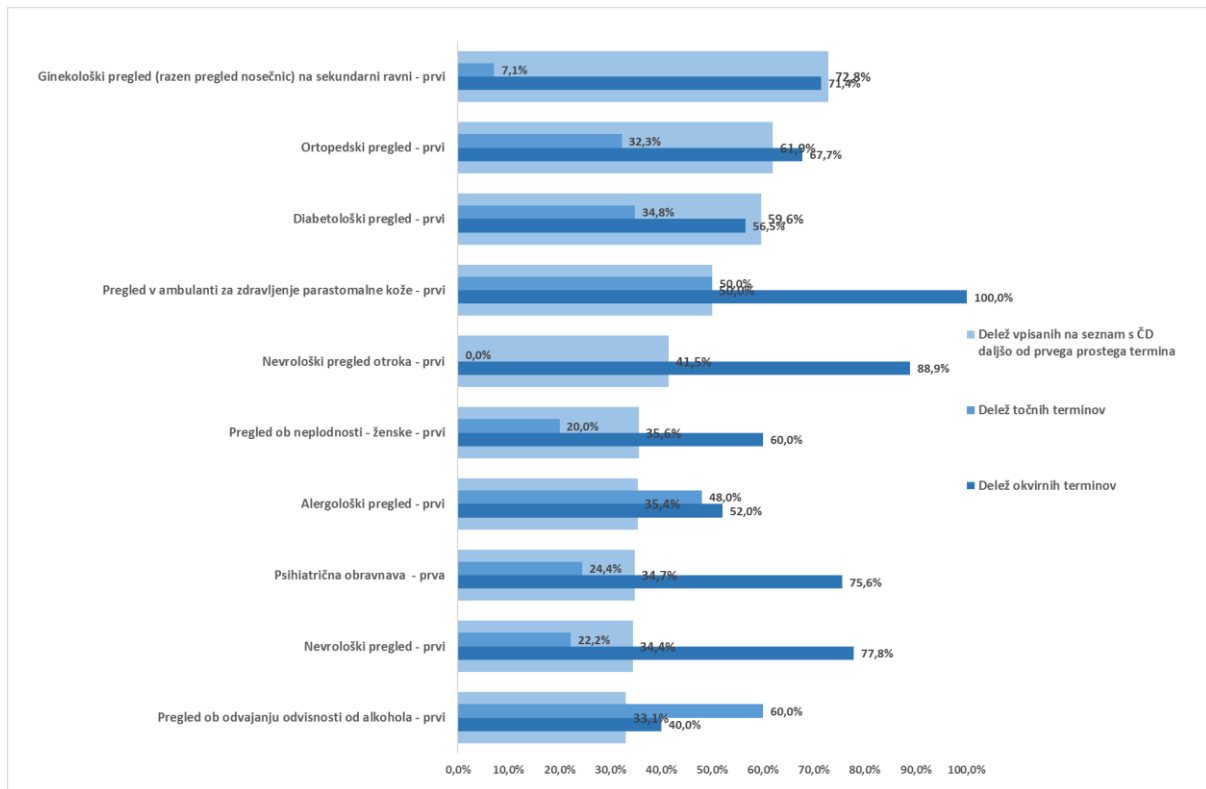
Naziv VZS	Povprečna ČD na prvi termin "Zelo hitro"	Povprečna ČD na prvi termin "Hitro"	Povprečna ČD na prvi termin "Redno"	Izvajalec z najkrajšo čakalno dobo	Izvajalec z najdaljšo čakalno dobo	Povprečna ČD vseh, ki čakajo na storitev v zadnjem mesecu	Skupno število čakajočih	Skupno število čakajočih nad dopustno čakalno dobo	Delež čakajočih nad dopustno čakalno dobo	Skupno število čakajočih, ki čakajo na kontrolni pregled, lastno željo po terminu ali določenemu zdravniku ali pa čakajo na določen termin zaradi medicinske indikacije	Delež čakajočih, ki čakajo na kontrolni pregled, lastno željo po terminu ali določenemu zdravniku ali pa čakajo na določen termin zaradi medicinske indikacije	Sprememba čakalne dobe vseh čakajočih na seznamu glede na pretekli mesec
Venerološki pregled - prvi	15,8	45,5	78,8	SPLOŠNA BOLNIŠNICA SLOVENJ GRADEC - Prost sprejem	UKC LJUBLJANA DERMATOVENEROLOŠKA KLINIKA - 274 dni	116,6	348	247	71,0%	31	8,9%	↑
Psihiatrična obravnava - prva	55,2	90,7	127,0	ZDRAVSTVENI DOM NOVO MESTO - Prost sprejem	ZDRAVSTVENI DOM SLOVENJ GRADEC - 536 dni	116,4	2.700	907	33,6%	1.097	40,6%	↓
Revmatološki pregled otroka - prvi	56,5	104,0	130,0	UKC LJUBLJANA PEDIATRIČNA KLINIKA - 82 dni	UNIVERZITETNI KLINIČNI CENTER MARIBOR - 178 dni	109,7	107	42	39,3%	16	15,0%	↓
Diabetološki pregled - prvi	21,6	45,6	68,7	SPLOŠNA BOLNIŠNICA DR. JOŽETA POTRČA PTUJ - Prost sprejem	OZG ZDRAVSTVENI DOM ŠKOFJA LOKA - 261 dni	101,6	1.183	255	21,6%	374	31,6%	↓
Pregled ob neplodnosti - ženske - prvi	12,4	32,8	41,6	SPLOŠNA BOLNIŠNICA SLOVENJ GRADEC - Prost sprejem	UKC LJUBLJANA GINEKOLOŠKA KLINIKA - 100 dni	99,8	343	4	1,2%	103	30,0%	↓
Pregled ob neplodnosti - par - prvi	15,0	36,4	57,2	SPLOŠNA BOLNIŠNICA SLOVENJ GRADEC - Prost sprejem	UNIVERZITETNI KLINIČNI CENTER MARIBOR - 99 dni	95,9	305	1	0,3%	303	99,3%	↓
Pregled v ambulanti za zdravljenje parastomalne kože - prvi	23,5	129,0	132,5	UKC LJUBLJANA DERMATOVENEROLOŠKA KLINIKA - 32 dni	SPLOŠNA BOLNIŠNICA TRBOVLJE - 233 dni	75,3	4	1	25,0%	0	0,0%	↓
Pregled ob odvijanju odvisnosti od alkohola - prvi	37,2	64,4	71,0	PSIHIATRIČNA BOLNIŠNICA IDRJA - 31 dni	UNIVERZITETNI KLINIČNI CENTER MARIBOR - 159 dni	53,3	118	16	13,6%	11	9,3%	↓
Pregled ob neplodnosti - moški - prvi	16,8	30,8	54,4	SPLOŠNA BOLNIŠNICA SLOVENJ GRADEC - Prost sprejem	SPLOŠNA BOLNIŠNICA DR. FRANCA DERGANCA NOVA GORICA - 91 dni	38,5	202	3	1,5%	80	39,6%	↓

Naziv VZS	Povprečna ČD na prvi termin "Zelo hitro"	Povprečna ČD na prvi termin "Hitro"	Povprečna ČD na prvi termin "Redno"	Izvajalec z najkrajšo čakalno dobo	Izvajalec z najdaljšo čakalno dobo	Povprečna ČD vseh, ki čakajo na storitev v zadnjem mesecu	Skupno število čakajočih	Skupno število čakajočih nad dopustno čakalno dobo	Delež čakajočih nad dopustno čakalno dobo	Skupno število čakajočih, ki čakajo na kontrolni pregled, lastno željo po terminu ali določenemu zdravniku ali pa čakajo na določen termin zaradi medicinske indikacije	Delež čakajočih, ki čakajo na kontrolni pregled, lastno željo po terminu ali določenemu zdravniku ali pa čakajo na določen termin zaradi medicinske indikacije	Sprememba čakalne dobe vseh čakajočih na seznamu glede na pretekli mesec
Pregled ob odvijanju odvisnosti od prepovedanih drog - prvi	2,5	9,8	11,5	ZDRAVSTVENI DOM CELJE – Specialistična dejavnost - Prost sprejem	UNIVERZITETNA PSIHIATRIČNA KLINIKA LJUBLJANA - 25 dni	8,3	22	0	0,0%	7	31,8%	↓

2.1 Aktualno stanje – Čakalne dobe

V poglavju predstavljamo povprečne čakalne dobe v tekočem mesecu za izbrani nabor prvih pregledov, kjer bomo primerjali povprečen čas čakanja na prvi prosti termin.

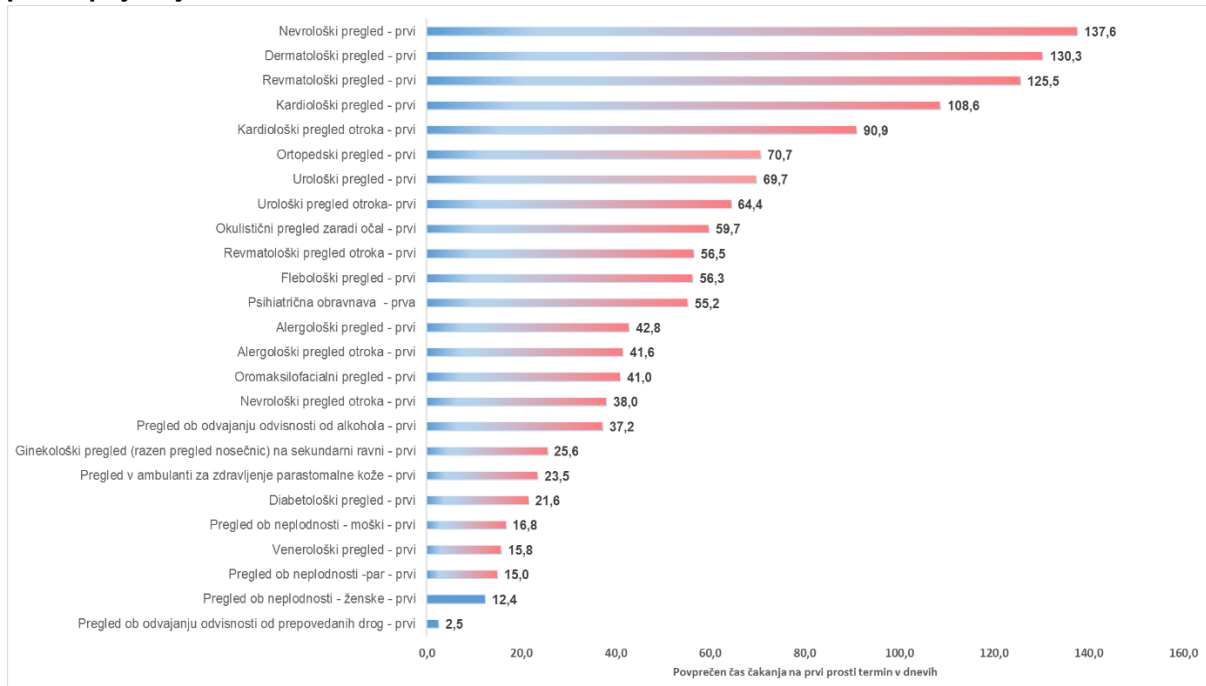
Graf 2-1: Delež vpisanih na seznam s ČD daljo od prvega prostega termina v primerjavi z deležem vseh točnih in okvirnih terminov za prve preglede



Graf prikazuje 10 izbranih prvih pregledov, kjer smo med vsemi čakajočimi na dan 1.10.2023 izmerili največji delež tistih, ki so bili na čakalne sezname vpisani na termin, ki je bil daljši od prvega ponujenega prostega termina pri določenem izvajalcu. K temu smo dodali še podatek o deležu točnih in okvirnih terminov, ki jih izvajalci ponujajo pri posameznem prvem pregledu z namenom, če je delež teh vpisanih na sezname večji pri tistih prvih pregledih, kjer je delež okvirnih terminov večji.

Iz podatkov je moč razbrati, da delež okvirnih terminov ne vpliva na delež vpisanih, ki so ob vpisu v čakalni seznam dobili termin, ki je bil daljši od termina, ki ga je isti dan ponujal izbran izvajalec za nek pregled. Največ vpisanih v seznam s čakalno dobo daljšo od prvega prostega termina tako najdemo pri ginekološkem pregledu na sekundarni ravni, tam na dan 1.10.2023 med vsemi čakajočimi najdemo 73% vseh, ki so ob vpisu prejeli datum termina daljši od datuma prvega prostega termina. Delež izvajalcev, ki za izbran prvi pregled ponuja okvirni termin znaša 71%, točen termin pa ponuja 7% vseh izvajalcev. Zanimivo je, da je ob vpisu na seznam za prvi nevrološki pregled le 34% vseh čakajočih dobilo termin daljši od prvega prostega termina kljub temu da 78% vseh izvajalcev za izbran pregled ponuja okvirni termin.

Graf 2-2: Povprečna čakalna doba na prvi termin s stanjem na dan 1.10. 2023 za prve preglede pri stopnji nujnosti »ZELO HITRO«

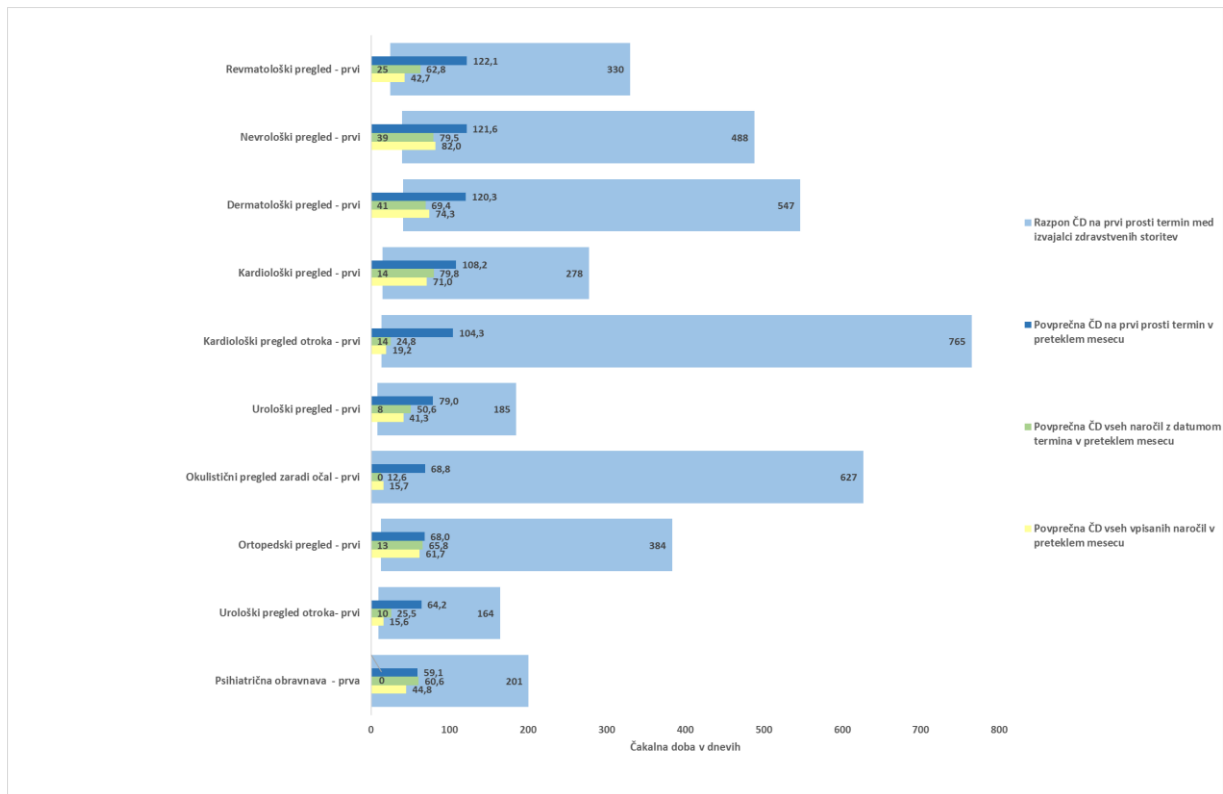


Graf prikazuje izbrani nabor vseh prvih pregledov, ki so predmet mesečnega spremljanja in njim pripadajočih povprečnih čakalnih dob na prvi prosti termin pri stopnji nujnosti »zelo hitro«. V grafu so rdeče obarvane tiste ambulate, pri katerih je povprečna čakalna doba preseгла 14 dni. Postavljeno mejo v povprečju presega 24 od 25 prvih pregledov, na tem mestu bomo izpostavili le nekaj najdaljših in te so:

- Nevrološki pregled s povprečno čakalno dobo 138 dni;
- Dermatološki pregled s povprečno čakalno dobo 130 dni;
- Revmatološki pregled s povprečno čakalno dobo 125 dni;
- Kardiološki pregled s povprečno čakalno dobo 109 dni;
- Kardiološki pregled otroka s povprečno čakalno dobo 91 dni;

V naslednjem grafu prikazujemo povprečje čakalnih dob prvih prostih terminov v preteklem mesecu, povprečje čakalnih dob vseh, ki so bili v preteklem mesecu vpisani na seznam, povprečje čakalnih dob vseh tistih, ki so v preteklem mesecu imeli datum termina in pa razpon vseh čakalnih dob na prvi prosti termin na dan 1.10.2023 od najkrajšega do najdaljšega prostega termina, ki so ga na ta dan ponudili izvajalci zdravstvene dejavnosti.

Graf 2-3: Povprečna ČD na prvi prosti termin v preteklem mesecu v primerjavi s povprečno ČD vseh vpisanih na seznam in povprečno ČD vseh z datumom termina v preteklem mesecu ter razpon najkrajše in najdaljše ČD na prvi prosti termin pri stopnji ZELO HITRO

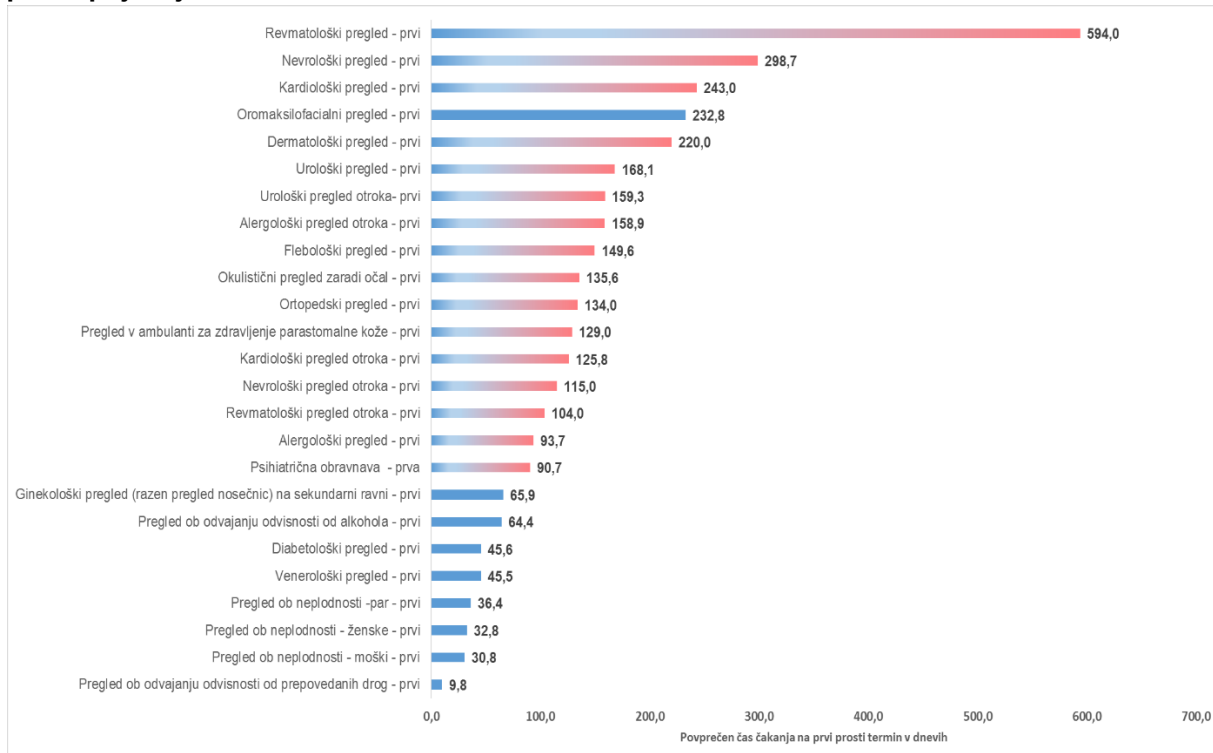


V grafu prikazujemo primerjavo treh različnih čakalnih dob v zadnjem mesecu za stopnjo nujnosti »Zelo hitro« v primerjavi z razponom vseh prvih prostih terminov, ki jih ponujajo izvajalci za določen prvi pregled. V grafu je prikazanih 10 prvih pregledov z najdaljšo povprečno čakalno dobo na prvi prosti termin v preteklem mesecu na tem mestu pogledimo 3 prve preglede, ki glede na podatke najbolj izstopajo:

- **Revmatološki prvi pregled:** Povprečna ČD vseh prvih prostih terminov v preteklem mesecu znaša 122 dni, vsa naročila vpisana v preteklem mesecu pa so v povprečju dobila datum čez 43 dni. Vsaj naročila, ki so imela datum termina v preteklem mesecu so v povprečju čakala 63 dni, najkrajša čakalna doba na prvi prosti termin je znašala 25 dni, najdaljša pa 330 dni.
- **Dermatološki prvi pregled:** Povprečna ČD vseh prvih prostih terminov v preteklem mesecu znaša 120 dni, vsa naročila vpisana v preteklem mesecu pa so v povprečju dobila datum čez 74 dni. Vsaj naročila, ki so imela datum termina v preteklem mesecu so v povprečju na pregled čakala 69 dni, najkrajša čakalna doba na prvi prosti termin je znašala 41 dni, najdaljša pa 547 dni.
- **Psihiatrična prva obravnava:** Povprečna ČD vseh prvih prostih terminov v preteklem mesecu znaša 59 dni, vsa naročila vpisana v preteklem mesecu pa so v povprečju dobila datum čez 45 dni. Vsaj naročila, ki so imela datum termina v preteklem mesecu so v povprečju na pregled čakala 61 dni, najkrajša čakalna doba na prvi prosti termin je znašala 0 dni, najdaljša pa 201 dni.

V naslednjem grafu prikazujemo povprečen čas čakanja na prvi termin pri stopnji nujnosti »Hitro«.

Graf 2-4: Povprečna čakalna doba na prvi termin s stanjem na dan 1.10. 2023 za prve preglede pri stopnji nujnosti »HITRO«

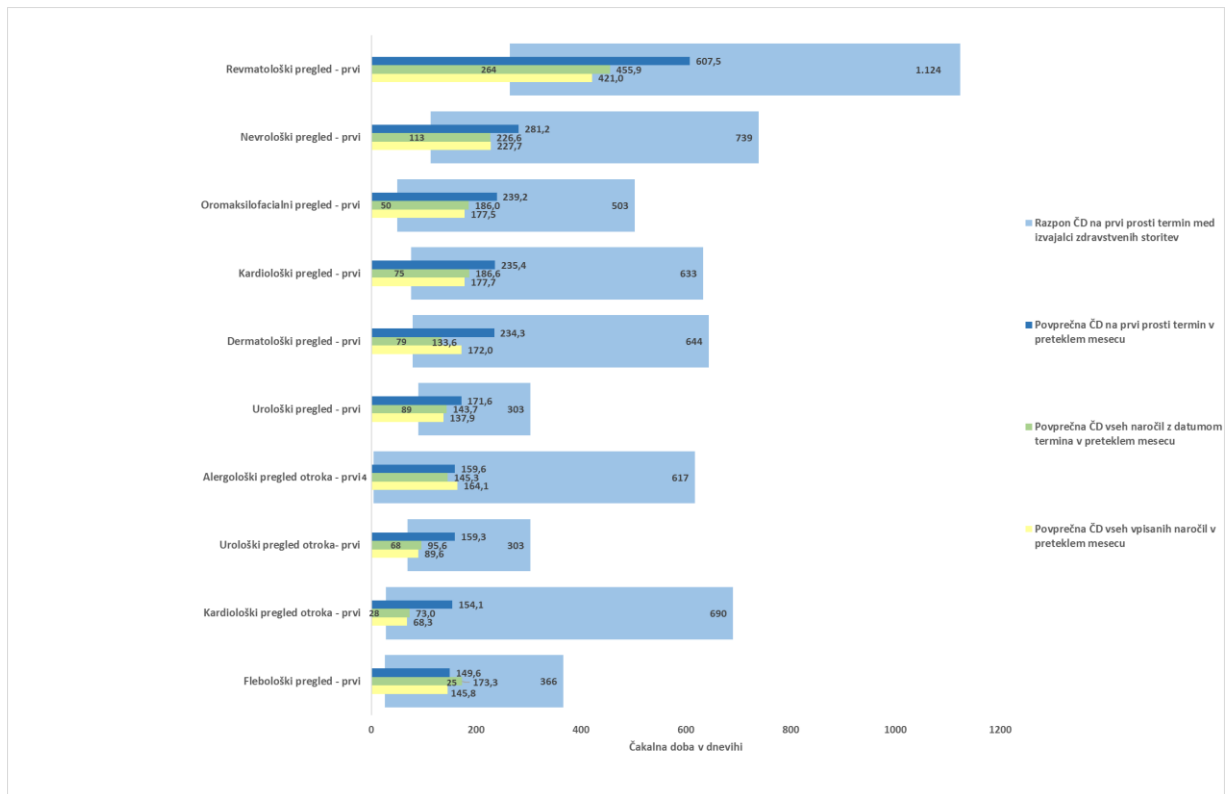


Graf prikazuje izbrani nabor vseh prvih pregledov, ki so predmet mesečnega spremljanja in njim pripadajočih povprečnih čakalnih dob na prvi prosti termin pri stopnji nujnosti »Hitro«. V grafu so rdeče obarvane tiste ambulante, pri katerih je povprečna čakalna doba presegla dopustno čakalno dobo. Postavljeno mejo v povprečju presega od 16 od 25 prvih pregledov, na tem mestu bomo izpostavili le nekaj najdaljših in te so:

- Revmatološki pregled, s povprečno čakalno dobo 594 dni;
- Nevrološki pregled s povprečno čakalno dobo 299 dni;
- Kardiološki pregled s povprečno čakalno dobo 243 dni;
- Dermatološki s povprečno čakalno dobo 220 dni;
- Urološki pregled s povprečno čakalno dobo 168 dni;

V naslednjem grafu prikazujemo povprečje čakalnih dob prvih prostih terminov v preteklem mesecu, povprečje čakalnih dob vseh, ki so bili v preteklem mesecu vpisani na seznam, povprečje čakalnih dob vseh tistih, ki so v preteklem mesecu imeli datum termina in pa razpon vseh čakalnih dob na prvi prosti termin na dan 1.10.2023 od najkrajšega do najdaljšega prostega termina, ki so ga na ta dan ponudili izvajalci zdravstvene dejavnosti.

Graf 2-5: Povprečna ČD na prvi prosti termin v preteklem mesecu v primerjavi s povprečno ČD vseh vpisanih na seznam in povprečno ČD vseh z datumom termina v preteklem mesecu ter razpon najkrajše in najdaljše ČD na prvi prosti termin pri stopnji HITRO

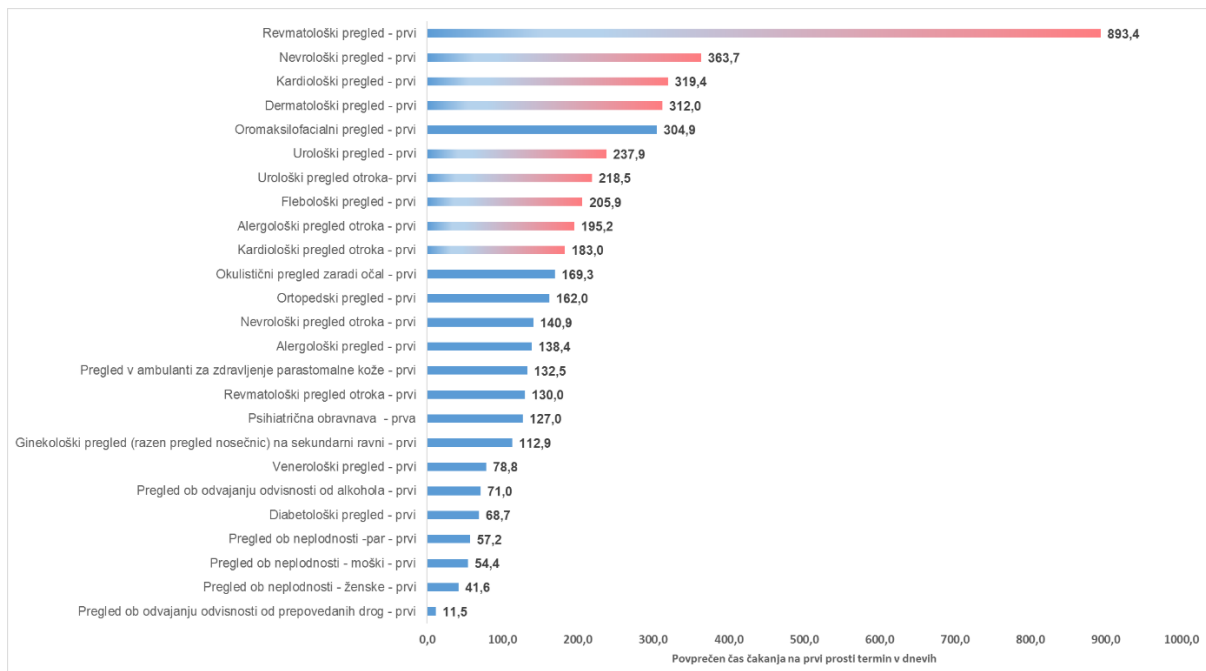


V grafu prikazujemo primerjavo treh različnih čakalnih dob v zadnjem mesecu za stopnjo nujnosti »Hitro« v primerjavi z razponom vseh prvih prostih terminov, ki jih ponujajo izvajalci za določen prvi pregled. V grafu je prikazanih 10 prvih pregledov z najdaljšo povprečno čakalno dobo na prvi prosti termin v preteklem mesecu na tem mestu pogledjmo 3 prve preglede, ki glede na podatke najbolj izstopajo:

- Revmatološki prvi pregled: Povprečna ČD vseh prvih prostih terminov v preteklem mesecu znaša 607 dni, vsa naročila vpisana v preteklem mesecu pa so v povprečju dobila datum čez 421 dni. Vsa naročila, ki so imela datum termina v preteklem mesecu so v povprečju čakala 456 dni, najkrajša čakalna doba na prvi prosti termin je znašala 264 dni, najdaljša pa kar 1.124 dni.
- Dermatološki prvi pregled: Povprečna ČD vseh prvih prostih terminov v preteklem mesecu znaša 234 dni, vsa naročila vpisana v preteklem mesecu pa so v povprečju dobila datum čez 172 dni. Vsa naročila, ki so imela datum termina v preteklem mesecu so v povprečju na pregled čakala 134 dni, najkrajša čakalna doba na prvi prosti termin je znašala 79 dni, najdaljša pa 644 dni.
- Flebološki prvi pregled: Povprečna ČD vseh prvih prostih terminov v preteklem mesecu znaša 150 dni, vsa naročila vpisana v preteklem mesecu pa so v povprečju dobila datum čez 146 dni. Vsa naročila, ki so imela datum termina v preteklem mesecu so v povprečju na pregled čakala 173 dni, najkrajša čakalna doba na prvi prosti termin je znašala 0 dni, najdaljša pa 366 dni.

V naslednjem grafu prikazujemo še povprečen čas čakanja na prvi termin pri stopnji nujnosti »Redno«.

Graf 2-6: Povprečna čakalna doba na prvi termin s stanjem na dan 1.10. 2023 za prve preglede pri stopnji nujnosti »REDNO«

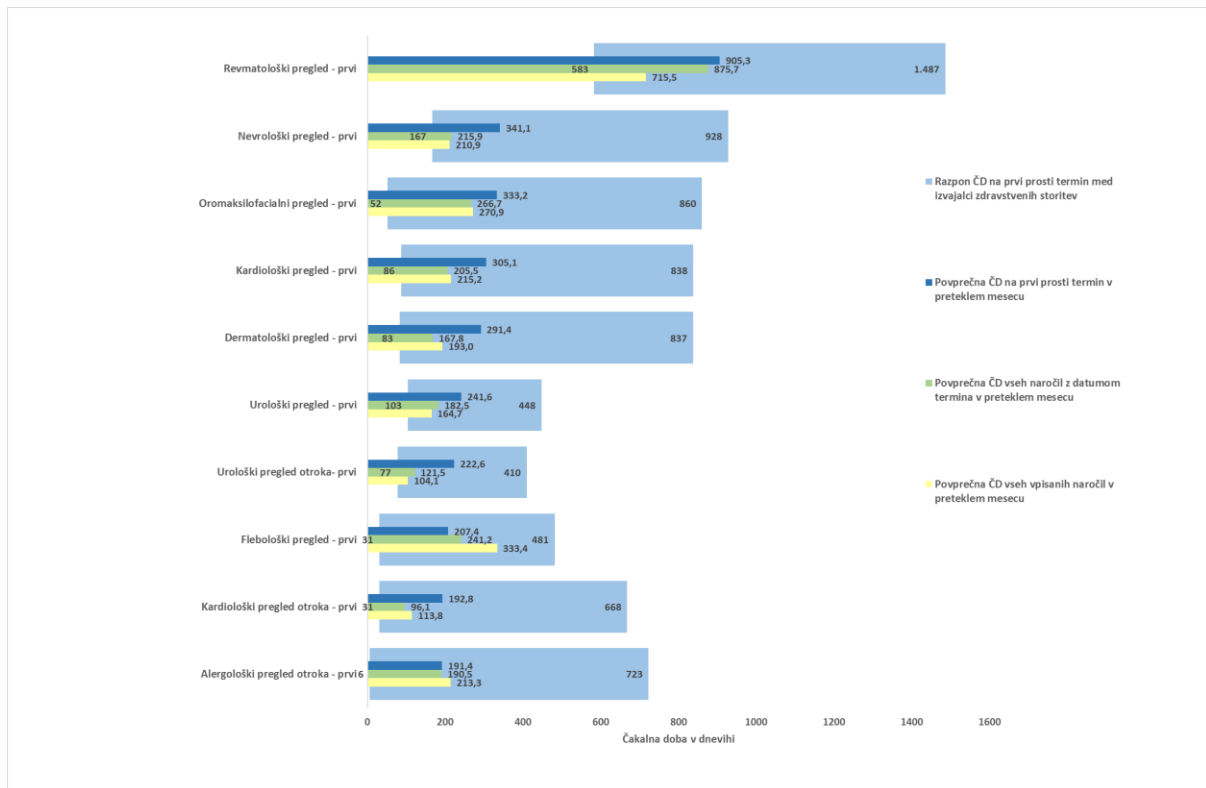


Graf prikazuje izbran nabor vseh prvih pregledov, ki so predmet mesečnega spremljanja in njim pripadajočih povprečnih čakalnih dob, za prve proste termine pri stopnji nujnosti »Redno«. V grafu so rdeče obarvane tiste ambulante, pri katerih je povprečna čakalna doba presegla dopustno čakalno dobo. Postavljeno mejo v povprečju presegajo 9 od 25 prvih pregledov na tem mestu bomo izpostavili le nekaj najdaljših in te so:

- Revmatološki pregled s povprečno čakalno dobo 893 dni;
- Nevrološki pregled s povprečno čakalno dobo 364 dni;
- Kardiološki pregled s povprečno čakalno dobo 319 dni;
- Dermatološki pregled s povprečno čakalno dobo 312 dni;
- Urološki pregled s povprečno čakalno dobo 238 dni;

V naslednjem grafu prikazujemo povprečje čakalnih dob prvih prostih terminov v preteklem mesecu, povprečje čakalnih dob vseh, ki so bili v preteklem mesecu vpisani na seznam, povprečje čakalnih dob vseh tistih, ki so v preteklem mesecu imeli datum termina in pa razpon vseh čakalnih dob na prvi prosti termin na dan 1.10.2023 od najkrajšega do najdaljšega prostega termina, ki so ga na ta dan ponudili izvajalci zdravstvene dejavnosti.

Graf 2-7: Povprečna ČD na prvi prosti termin v preteklem mesecu v primerjavi s povprečno ČD vseh vpisanih na seznam in povprečno ČD vseh z datumom termina v preteklem mesecu ter razpon najkrajše in najdaljše ČD na prvi prosti termin pri stopnji REDNO



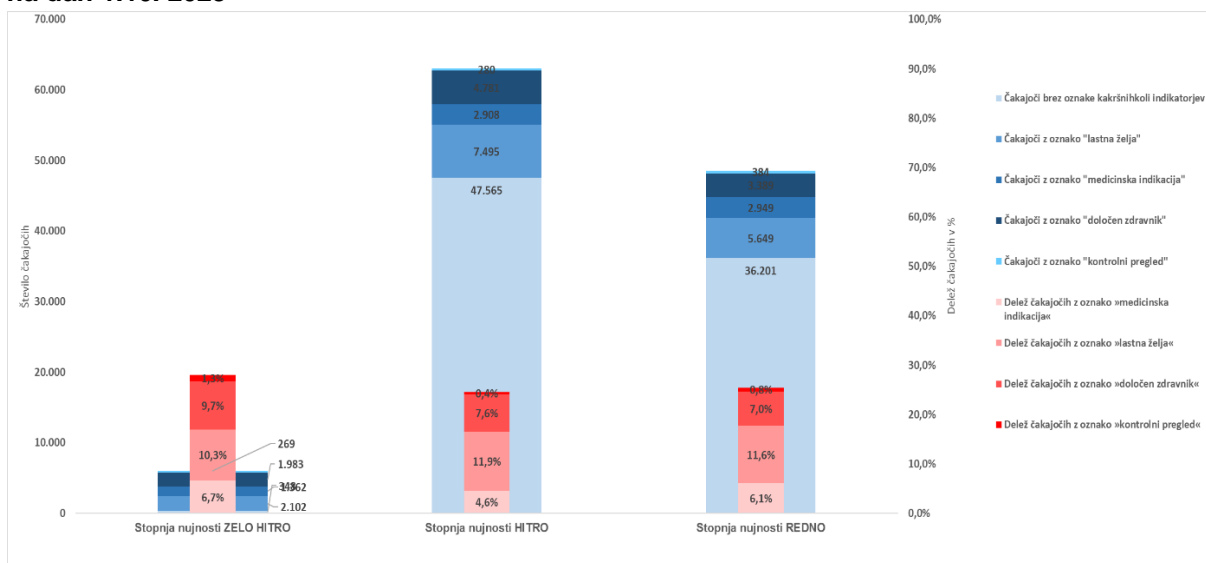
V grafu prikazujemo primerjavo treh različnih čakalnih dob v zadnjem mesecu za stopnjo nujnosti »Redno« v primerjavi z razponom vseh prvih prostih terminov, ki jih ponujajo izvajalci za določen prvi pregled. V grafu je prikazanih 10 prvih pregledov z najdaljšo povprečno čakalno dobo na prvi prosti termin v preteklem mesecu na tem mestu pogledjmo 3 prve preglede, ki glede na podatke najbolj izstopajo:

- **Revmatološki prvi pregled:** Povprečna ČD vseh prvih prostih terminov v preteklem mesecu znaša 905 dni, vsa naročila vpisana v preteklem mesecu pa so v povprečju dobila datum čez 715 dni. Vsaj naročila, ki so imela datum termina v preteklem mesecu so v povprečju čakala 876 dni, najkrajša čakalna doba na prvi prosti termin je znašala 583 dni, najdaljša pa kar 1.487 dni.
- **Flebološki prvi pregled:** Povprečna ČD vseh prvih prostih terminov v preteklem mesecu znaša 207 dni, vsa naročila vpisana v preteklem mesecu pa so v povprečju dobila datum čez 333 dni. Vsaj naročila, ki so imela datum termina v preteklem mesecu so v povprečju na pregled čakala 241 dni, najkrajša čakalna doba na prvi prosti termin je znašala 31 dni, najdaljša pa 481 dni.
- **Nevrološki prvi pregled:** Povprečna ČD vseh prvih prostih terminov v preteklem mesecu znaša 341 dni, vsa naročila vpisana v preteklem mesecu pa so v povprečju dobila datum čez 211 dni. Vsaj naročila, ki so imela datum termina v preteklem mesecu so v povprečju na pregled čakala 216 dni, najkrajša čakalna doba na prvi prosti termin je znašala 167 dni, najdaljša pa 928 dni.

2.2 Aktualno stanje – Število čakajočih

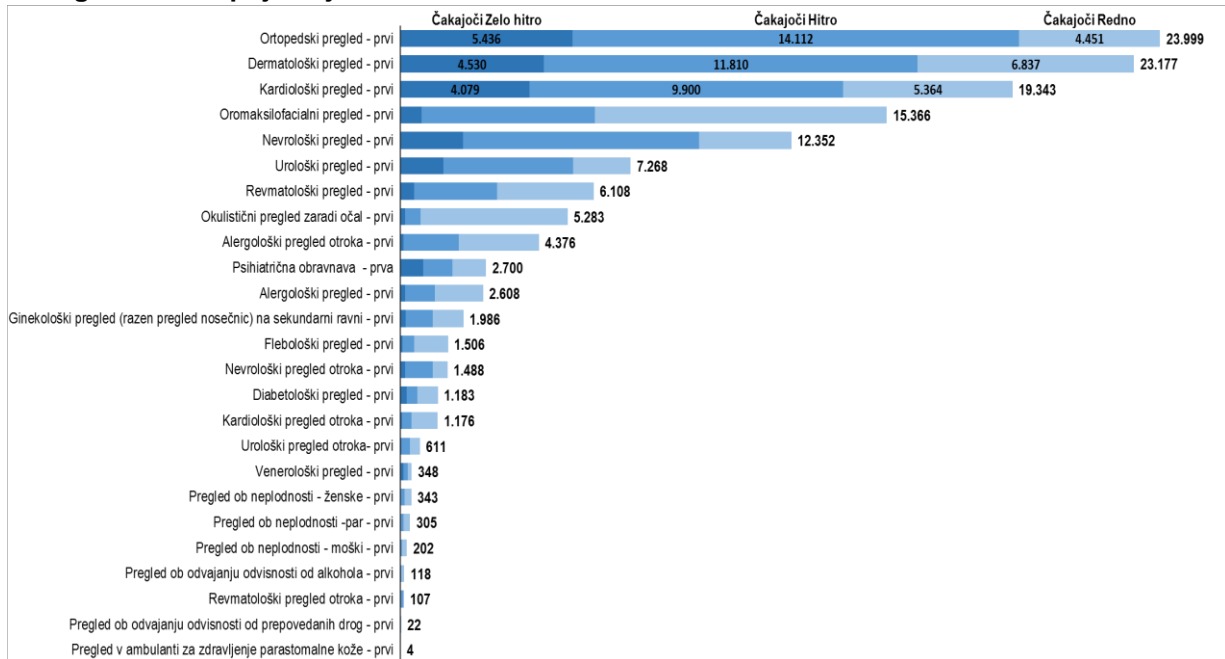
V tem poglavju predstavljamo skupno število čakajočih glede na stopnje nujnosti in različne oznake naročil, ki predstavljajo lastno željo pacienta po določenem terminu, ali pa želijo da zdravstveno storitev opravi točno določen zdravnik in tudi tiste, ki jih je treba zaradi značilnega zdravstvenega stanja naročiti na nek točno določen termin, za kar bomo uporabili izraz »medinska indikacija«. Prikazali bomo tudi delež in skupno število čakajočih, ki so na čakalnih seznamih prvih pregledov označeni kot kontrolni pregled.

Graf 2-8: Delež in skupno število čakajočih pri prvih pregledih glede na stopnjo nujnosti za stanje na dan 1.10. 2023



Graf prikazuje delež in število čakajočih na prvi pregled s stanjem na dan 1.10. 2023 glede na različno stopnjo nujnosti. Največ čakajočih je pri stopnji nujnosti »Hitro«, in sicer 63.029 oseb, od tega jih 2.908 oz. 4,6% čaka z oznacbo kasnejšega/zgodnejšega termina zaradi »medicinske indikacije«, 7.495 oz. 11,9% jih čaka na nek bolj oddaljen termin na lastno željo, 4.781 oz. 7,6% želi pregled opraviti pri točno določenem zdravniku, 280 oz. 0,4% pa čaka na kontrolo pri prvem pregledu. Pri stopnji nujnosti »Redno« čaka 48.572 oseb, od tega jih 2.949 oz. 6,1% čaka z oznacbo kasnejšega/zgodnejšega termina zaradi »medicinske indikacije«, 5.649 oz. 11,6% jih čaka na nek bolj oddaljen termin na lastno željo, 3.389 oz. 7,0% želi pregled opraviti pri točno določenem zdravniku, 384 oz. 0,8% pa čaka na kontrolo pri prvem pregledu. Najmanj čakajočih najdemo pri stopnji nujnosti »Zelo hitro«, kjer čaka 20.378 oseb, od tega jih 1.362 oz. 6,7% čaka z oznako medicinske indikacije, 2.102 oz. 10,3% jih čaka na nek bolj oddaljen termin na lastno željo, 1.983 oz. 9,7% želi pregled opraviti pri točno določenem zdravniku, 269 oz. 1,3% pa čaka na kontrolo pri prvem pregledu.

Graf 2-9: Skupno število čakajočih na izbranem naboru prvih pregledov za stanje na dan 1.10. 2023 glede na stopnjo nujnosti.



Največ čakajočih najdemo pri naslednjih ambulantah:

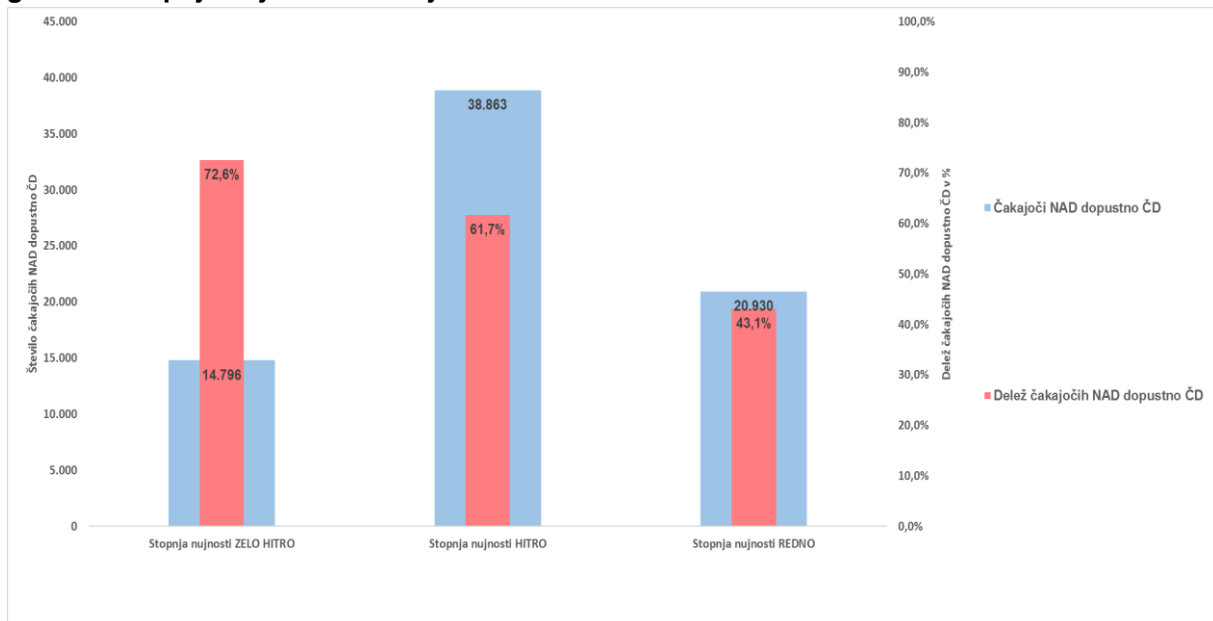
- Ortopedski pregled: skupno število čakajočih na prvi pregled znaša 23.999, od tega jih 4.451 čaka pri stopnji nujnosti »Redno«, 14.112 pri stopnji »Hitro« in 5.436 pri stopnji »Zelo hitro«.
- Dermatološki pregled: skupno število čakajočih na prvi pregled znaša 23.177 od tega jih 6.837 čaka pri stopnji nujnosti »Redno«, 11.810 pri stopnji »Hitro« in 4.530 pri stopnji »Zelo hitro«.
- Kardiološki pregled: skupno število čakajočih na prvi pregled znaša 19.343, od tega jih 5.364 čaka pri stopnji nujnosti »Redno«, 9.900 pri stopnji »Hitro« in 4.079 pri stopnji »Zelo hitro«.

Podatki kažejo, da je pri izbranih prvih pregledih največ čakajočih vpisanih v čakalni seznam s stopnjo nujnosti »Hitro« kjer jih čaka 14.457 več kot pri stopnji nujnosti »Redno« (glej graf 2-8) Najmanj čakajočih najdemo pri stopnji nujnosti »Zelo hitro«, kjer na prvi pregled na naboru 25 vrst zdravstvenih storitev čaka 15,4% od skupnega števila vseh čakajočih.

2.3 Aktualno stanje – Število čakajočih nad dopustno čakalno dobo

V tem poglavju prikazujemo skupno število čakajočih nad dopustno čakalno dobo glede na stopnje nujnosti. Prikazali bomo tudi delež in skupno število čakajočih nad dopustno čakalno dobo po posamezni stopnji nujnosti.

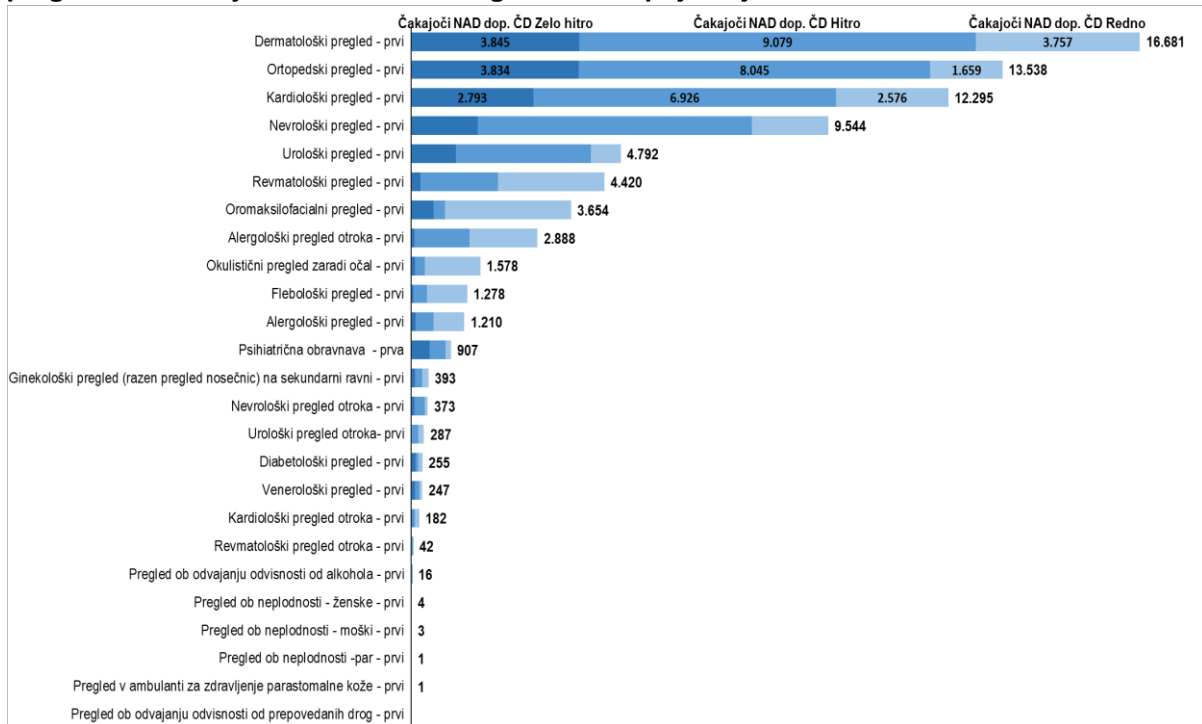
Graf 2-10: Delež in skupno število čakajočih nad dopustno čakalno dobo pri prvih pregledih glede na stopnjo nujnosti za stanje na dan 1.10. 2023



Graf prikazuje delež in število vseh čakajočih na prve preglede nad dopustno čakalno dobo na dan 1.10. 2023 glede na stopnjo nujnosti. Največ čakajočih nad dopustno čakalno dobo najdemo pri stopnji nujnosti »Hitro« in sicer 38.863 čakajočih, kar predstavlja 61,7% vseh, ki čakajo na izbranem naboru pregledov pri tej stopnji nujnosti. Pri stopnji nujnosti »Redno« nad dopustno dobo čaka 20.930 čakajočih, kar predstavlja 43,1% vseh, ki pri tej stopnji nujnosti na izbranem naboru storitev čakajo na prvi pregled. Pri stopnji nujnosti »Zelo hitro« nad dopustno čakalno dobo čaka 14.796 čakajočih, kar predstavlja 72,6% vseh, ki čakajo na izbranem naboru pregledov pri tej stopnji nujnosti.

V naslednjem grafu prikazujemo število čakajočih nad dopustno mejo, ločeno po stopnjah nujnosti na ravni 25. specialističnih ambulant, ki jih spremljamo na mesečni ravni.

Graf 2-11: Skupno število čakajočih nad dopustno čakalno dobo na izbranem naboru prvih pregledov za stanje na dan 1.10. 2023 glede na stopnjo nujnosti.



Največ čakajočih nad dopustno čakalno dobo najdemo pri naslednjih ambulantah:

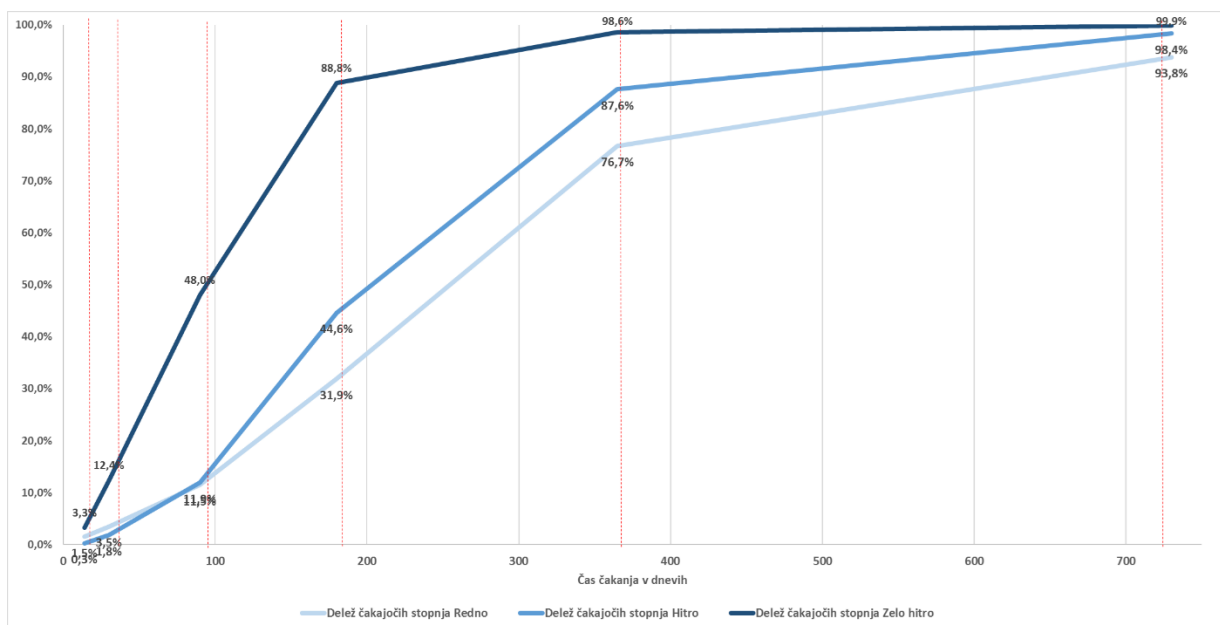
- Dermatološki pregled: skupno število čakajočih nad dopustno čakalno dobo znaša 16.681, od tega jih 3.757 čaka pri stopnji nujnosti »Redno«, 9.079 pri stopnji »Hitro« in 3.845 pri stopnji »Zelo hitro«.
- Ortopedski pregled: skupno število čakajočih nad dopustno čakalno dobo znaša 13.538, od tega jih 1.659 čaka pri stopnji nujnosti »Redno«, 8.045 pri stopnji »Hitro« in 3.834 pri stopnji »Zelo hitro«.
- Kardiološki pregled: skupno število čakajočih nad dopustno čakalno dobo znaša 12.295, od tega jih 2.576 čaka pri stopnji nujnosti »Redno«, 6.926 pri stopnji »Hitro« in 2.793 pri stopnji »Zelo hitro«.

Podatki kažejo, da je število čakajočih nad dopustno čakalno dobo pri stopnji nujnosti »Zelo hitro« pri 40 % vseh izbranih prvih pregledih večje kot pri stopnji nujnosti »Redno«. V primerjavi s stopnjo nujnosti »Hitro« pa je ta delež še večji, saj je število čakajočih nad dopustno čakalno dobo pri stopnji »Hitro« pri 52 % vseh pregledov večji kot pri stopnji »Redno«. Največji delež čakajočih nad dopustno mejo je pri stopnji nujnosti »Zelo hitro«, kjer nad dopustno dolgo čaka 73 % vseh čakajočih pri tej stopnji nujnosti, sledi stopnja nujnosti »Hitro« kjer nad dopustno čakalno dobo na prvi pregled čaka 62 %, medtem ko delež pri stopnji »Redno« znaša 43 % od vseh, ki so vpisani pri tej stopnji nujnosti.

2.4 Aktualno stanje –Prikaz časovnih intervalov čakanja trenutno čakajočih na čakalnih seznamih

V tem poglavju bomo prikazali koliko ljudi dejansko čaka v določenih časovnih intervalih ločeno po stopnjah nujnosti za izbran nabor prvih pregledov s stanjem na dan 1.10.2023. V analizo smo vključili vse čakajoče, ki so trenutno vpisani na čakalni seznam pri tem pa smo izključili vse tiste, ki imajo dodeljen termin za izvedbo storitve na podlagi medicinske indikacije (zdravstvenega stanja, ki zahteva izvedbo storitve na določen datum), tiste, ki čakajo zaradi lastnih želja (prestavljen ali kasnejši termin ali želja po točno določenem zdravniku) in tistih, ki za določeno storitev čakajo na kontrolni pregled.

Graf 2-12: Kumulativni delež vseh čakajočih glede na posamezno dolžino intervala čakanja po stopnjah nujnosti

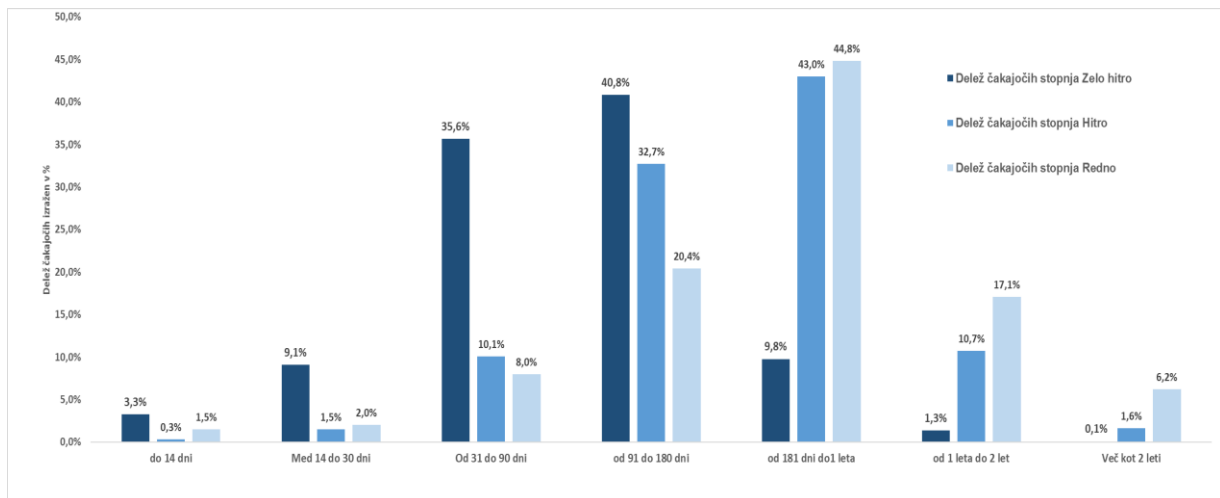


Graf prikazuje kumulativni delež vseh čakajočih, ki na dan 1.10.2023 čakajo na čakalnih seznamih za izbran nabor prvih pregledov glede na stopnjo nujnosti. Iz analize so izključeni vsi, ki čakajo zaradi medicinske indikacije, vsi, ki čakajo dalj zaradi termina ali zdravnika, ki so si ga izbrali sami ter vsi, ki čakajo na kontrolo. Podatki kažejo da:

- Le 3,3% vseh čakajočih pri stopnji nujnosti »Zelo hitro« čaka 14 dni ali manj;
- Le 11,9% vseh čakajočih pri stopnji nujnosti »Hitro« čaka 90 dni ali manj;
- Le 31,9% vseh čakajočih pri stopnji nujnosti »Redno« čaka 180 dni ali manj

Poglejmo si iste podatke o deležu čakajočih razdelane po določenih intervalih glede na stopnjo nujnosti.

Graf 2-13: Delež vseh čakajočih glede na posamezno dolžino intervala čakanja po stopnjah nujnosti



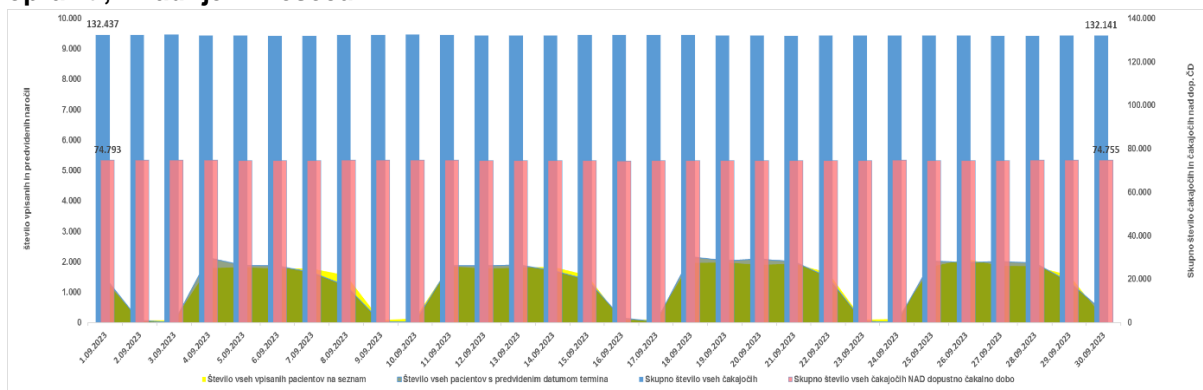
Podatki kažejo da:

- Pri stopnji nujnosti »Zelo hitro« 41% vseh čakajočih čaka v intervalu od 91 do 180 dni. Najmanj čakajočih pri tej stopnji nujnosti najdemo v intervalu od dveh let naprej, kjer pa še vedno najdemo 0,1% vseh skupno čakajočih za izbran nabor prvih pregledov.
- Pri stopnji nujnosti »Hitro« 43% vseh čakajočih čaka v intervalu od 181 do enega leta. Najmanj čakajočih pri tej stopnji nujnosti najdemo v intervalu tistih, ki čakajo 14 dni ali manj, delež le teh znaša le 0,3%.
- Pri stopnji nujnosti »Redno« največ oziroma 45% vseh trenutno čakajočih čaka v intervalu od 181 dni do 1 leta, najmanj le 1,5% vseh pa pri tej stopnji nujnosti čaka do 14 dni. Več kot 2 leti pri tej stopnji nujnosti še vedno čaka dobrih 6% vseh trenutno čakajočih na izbran nabor prvih pregledov.

2.5 Aktualno stanje – Mesečni priliv

V tem poglavju želimo prikazati primerjavo števila oseb, ki so se v zadnjem mesecu vpisali v čakalni seznam za prvi pregled, s številom oseb, ki so v tem mesecu imeli določen termin prvega pregleda.

Graf 2-14: Dnevno gibanje vseh vpisanih v čakalni seznam za posamezni prvi pregled, vseh, ki na teh seznamih že čakajo, in tistih, ki bi glede na predvideni datum termina pregled že morali opraviti, v zadnjem mesecu.



Graf prikazuje dnevno gibanje skupnega števila čakajočih za nabor 25 prvih pregledov v zadnjem mesecu. Modri stolpci prikazuje skupno število vseh čakajočih, rdeči skupno število čakajočih nad dopustno čakalno dobo, rumena barva označuje število na novo vpisanih oseb v čakalne sezname na posamezni dan, zelena pa število tistih, ki imajo načrtovani pregled na določeni tistih z določenim terminom na določen dan. V mesecu septembru 2023 je bilo število na novo vpisanih (rumena barva) praktično enako številu tistih z določenim terminom (zeleno barva) na določen dan. Iz tega sledi da je skupno število čakajočih, v mesecu septembru ostalo skoraj isto, konkretno je na dan 1.9.2023 čakalo 132.437 oseb, na dan 30.9.2023 pa je skupno število čakajočih znašalo 132.141, kar pomeni 296 čakajočih oziroma 0,2% manj. V mesecu septembru 2023 je bilo na izbrane preglede na novo v seznam vpisanih 38.605 oseb, medtem ko je v enakem obdobju imelo predvideni datum termina 38.889 oseb, kar pomeni, da je razlika med številom na novo vpisanih v čakalne sezname za prve preglede in naročenimi osebami s terminom v zadnjem mesecu znašala 284 oseb, s čimer lahko v celoti pojasnimo stagnacijo skupnega števila čakajočih, ki se je kot rečeno v tem času zmanjšalo le za 0,2 odstotka. Pri številu čakajočih, ki čakajo nad dopustno mejo podatki prav tako kažejo stagnacijo števila le teh, konkretno je na dan 1.9.2023 nad dopustno mejo čakalo 74.793 na dan 30.9.2023 pa 74.755, kar pomeni, da se je skupno število zmanjšalo le za 38 oseb oziroma za 0,05%.

3. ZDRAVSTVENE STORITVE – Analiza stanja na dan 1.10. 2023

Tabela 3-1: Pregled stanja čakalnih dob in čakajočih za izbrani nabor terapevtsko-diagnostičnih storitev na dan 1.10. 2023

Kjer čakalne dobe presegajo dopustno čakalno dobo, je to označeno z rdečim odebeljenim tiskom. Povprečje prvih terminov je bilo izračunano kot aritmetična sredina vseh prvih terminov za posamezno terapevtsko-diagnostično storitev. Gre za prvi prosti termin, ki ga vsak izvajalec za neko storitev javno objavi na portalu spremljanja čakalnih dob sistema eNaročanje. Minimalne in maksimalne vrednosti po izvajalcih veljajo za stopnjo nujnosti »Redno«, skupno število čakajočih pa predstavlja vsoto vseh čakajočih pri vseh stopnjah nujnosti.

Naziv VZS	Izvajalec z najkrajšo čakalno dobo			Izvajalec z najdaljšo čakalno dobo			Povprečna ČD vseh, ki čakajo na storitev v zadnjem mesecu	Skupno število čakajočih	Skupno število čakajočih nad dopustno čakalno dobo	Delež čakajočih nad dopustno čakalno dobo	Skupno število čakajočih, ki čakajo na kontrolni pregled, lastno željo po terminu ali določenemu zdravniku ali pa čakajo na določen termin zaradi medicinske indikacije	Delež čakajočih, ki čakajo na kontrolni pregled, lastno željo po terminu ali določenemu zdravniku ali pa čakajo na določen termin zaradi medicinske indikacije	Sprememba čakalne dobe vseh čakajočih na seznamu glede na pretekli mesec
	Povprečna ČD na prvi termin "Zelo hitro"	Povprečna ČD na prvi termin "Hitro"	Povprečna ČD na prvi termin "Redno"	Izvajalec z najkrajšo čakalno dobo	Izvajalec z najdaljšo čakalno dobo								
Funkcionalne estetske operacije nosu v splošni anesteziji	46,4	189,6	595,3	SPLOŠNA BOLNIŠNICA NOVO MESTO - 197 dni	UKC LJUBLJANA KLINIKA ZA OTORINOLARINGOLOGIJU IN CERVIKOFACIALNO KIRURGIJO - 1409 dni	1.392,5	330	130	39,4%	255	77,3%	↑	
Operacija hrbtenice - spondilodeza	154,3	256,5	492,1	SPLOŠNA BOLNIŠNICA SLOVENJ GRADEC - 45 dni	UNIVERZITETNI KLINIČNI CENTER MARIBOR - 1500 dni	1.141,9	1.388	329	23,7%	1.142	82,3%	↓	
Operacija nožnega palca (hallux)	27,0	120,8	530,3	SPLOŠNA BOLNIŠNICA DR. FRANCA DERGANCA NOVA GORICA - 1 dan	SPLOŠNA BOLNIŠNICA NOVO MESTO - 1431 dni	1.126,4	3.064	1.059	34,6%	1.830	59,7%	↑	
Endoskopske operacije obnosnih votlin v splošni anesteziji	59,0	345,2	673,2	UNIVERZITETNI KLINIČNI CENTER MARIBOR - 281 dni	UKC LJUBLJANA KLINIKA ZA OTORINOLARINGOLOGIJU IN CERVIKOFACIALNO KIRURGIJO - 1619 dni	1.093,0	645	453	70,2%	258	40,0%	↓	
Operacije na ščitnici in obščitnici	30,8	64,5	54,5	UKC LJUBLJANA KIRURŠKA KLINIKA - 1 dan	SPLOŠNA BOLNIŠNICA ISOLA OSPEDALE GENERALE ISOLA - 113 dni	1.083,1	260	178	68,5%	61	23,5%	↑	

Naziv VZS	Povprečna ČD na prvi termin "Zelo hitro"	Povprečna ČD na prvi termin "Hitro"	Povprečna ČD na prvi termin "Redno"	Izvajalec z najkrajšo čakalno dobo	Izvajalec z najdaljšo čakalno dobo	Povprečna ČD vseh, ki čakajo na storitev v zadnjem mesecu	Skupno število čakajočih	Skupno število čakajočih nad dopustno čakalno dobo	Delež čakajočih nad dopustno čakalno dobo	Skupno število čakajočih, ki čakajo na kontrolni pregled, lastno željo po terminu ali določenemu zdravniku ali pa čakajo na določen termin zaradi medicinske indikacije	Delež čakajočih, ki čakajo na kontrolni pregled, lastno željo po terminu ali določenemu zdravniku ali pa čakajo na določen termin zaradi medicinske indikacije	Sprememba čakalne dobe vseh čakajočih na seznamu glede na pretekli mesec
Operacija krčnih žil	41,4	146,1	482,6	ARBORMEA MEDICAL D.O.O. - 19 dni	AVELANA d.o.o. - 1982 dni	988,4	7.350	4.313	58,7%	2.761	37,6%	↑
Druge ušesne operacije	48,3	229,7	463,5	SPLOŠNA BOLNIŠNICA MURSKA SOBOTA - 43 dni	UKC LJUBLJANA KLINIKA ZA OTORINOLARINGOLOGIJU IN CERVIKOFACIALNO KIRURGIJO - 927 dni	934,0	299	254	84,9%	42	14,0%	↓
Operacija torakalne anevrizme	456,0	880,0	880,0	UNIVERZITETNI KLINIČNI CENTER MARIBOR - 880 dni	UNIVERZITETNI KLINIČNI CENTER MARIBOR - 880 dni	906,8	12	9	75,0%	3	25,0%	↑
Druge operacije nosu v lokalni anesteziji	35,8	286,8	295,2	SPLOŠNA BOLNIŠNICA MURSKA SOBOTA - 62 dni	UKC LJUBLJANA KLINIKA ZA OTORINOLARINGOLOGIJU IN CERVIKOFACIALNO KIRURGIJO - 895 dni	881,8	795	646	81,3%	155	19,5%	↑
Endoproteza kolena	66,0	197,5	498,2	ARBORMEA MEDICAL D.O.O. - 39 dni	SPLOŠNA BOLNIŠNICA NOVO MESTO - 2039 dni	838,5	8.015	3.765	47,0%	4.612	57,5%	↑
Posegi na mandljih pri odrasli v splošni anesteziji	38,4	316,7	560,5	SPLOŠNA BOLNIŠNICA MURSKA SOBOTA - 57 dni	UKC LJUBLJANA KLINIKA ZA OTORINOLARINGOLOGIJU IN CERVIKOFACIALNO KIRURGIJO - 1320 dni	783,5	540	271	50,2%	292	54,1%	↓
Zdravljenje recesije dlesni	10,8	107,6	431,8	Križaj d.o.o. - 1 dan	Zdravstveni dom Jesenice – zobna - 946 dni	767,0	6	5	83,3%	1	16,7%	↓
Druge ortopedske operacije gležnja in stopala	37,4	188,3	480,1	SPLOŠNA BOLNIŠNICA BREŽICE - 72 dni	SPLOŠNA BOLNIŠNICA NOVO MESTO - 1431 dni	667,9	861	301	35,0%	551	64,0%	↕
Lažji posegi v otorinolaringologiji (ORL) in maksilofacialni kirurgiji v lokalni anesteziji	23,3	30,3	270,0	SPLOŠNA BOLNIŠNICA MURSKA SOBOTA - 61 dni	UKC LJUBLJANA KLINIKA ZA ORL IN CERVIKOFACIALNO KIRURGIJO - 862 dni	652,5	264	176	66,7%	47	17,8%	↑

Naziv VZS	Povprečna ČD na prvi termin "Zelo hitro"	Povprečna ČD na prvi termin "Hitro"	Povprečna ČD na prvi termin "Redno"	Izvajalec z najkrajšo čakalno dobo	Izvajalec z najdaljšo čakalno dobo	Povprečna ČD vseh, ki čakajo na storitev v zadnjem mesecu	Skupno število čakajočih	Skupno število čakajočih nad dopustno čakalno dobo	Delež čakajočih nad dopustno čakalno dobo	Skupno število čakajočih, ki čakajo na kontrolni pregled, lastno željo po terminu ali določenemu zdravniku ali pa čakajo na določen termin zaradi medicinske indikacije	Delež čakajočih, ki čakajo na kontrolni pregled, lastno željo po terminu ali določenemu zdravniku ali pa čakajo na določen termin zaradi medicinske indikacije	Sprememba čakalne dobe vseh čakajočih na seznamu glede na pretekli mesec
Endoproteza kolka delna (PEP)/totalna (TEP)	60,2	206,6	326,8	KIRURGIJA BITENC - 33 dni	SPLOŠNA BOLNIŠNICA NOVO MESTO - 854 dni	606,2	5.155	2.117	41,1%	3.138	60,9%	↑
Poseg na žrelu	16,3	67,7	95,7	SPLOŠNA BOLNIŠNICA JESENICE - 33 dni	SPLOŠNA BOLNIŠNICA NOVO MESTO - 197 dni	588,0	3	0	0,0%	4	133,3%	↑
Posegi v nosnih sinusih	37,0	125,5	313,5	SPLOŠNA BOLNIŠNICA NOVO MESTO - 197 dni	SPLOŠNA BOLNIŠNICA DR. FRANCA DERGANCA NOVA GORICA - 430 dni	569,3	7	1	14,3%	8	114,3%	↑
Posegi na bobniču ali srednjem ušesu v lokalni anesteziji	22,5	121,5	530,7	UNIVERZITETNI KLINIČNI CENTER MARIBOR - 190 dni	UKC LJUBLJANA KLINIKA ZA OTORINOLARINGOLOGIJO IN CERVIKOFACIALNO KIRURGIJO - 1037 dni	561,8	257	198	77,0%	55	21,4%	↓
Posegi v grlu	39,3	141,3	229,9	UKC LJUBLJANA KLINIKA ZA OTORINOLARINGOLOGIJO IN CERVIKOFACIALNO KIRURGIJO - 23 dni	SPLOŠNA BOLNIŠNICA ISOLA OSPEDALE GENERALE ISOLA - 519 dni	558,6	652	233	35,7%	482	73,9%	↑
Operacija tumorja na hrbtenici	39,0	38,7	174,3	UKC LJUBLJANA KIRURŠKA KLINIKA Oddelek za otroško kirurgijo - 158 dni	UKC LJUBLJANA KIRURŠKA KLINIKA - 185 dni	554,9	14	8	57,1%	6	42,9%	↓
Posegi na žrelnici pri otrocih v splošni anesteziji	15,3	122,3	389,0	SPLOŠNA BOLNIŠNICA MURSKA SOBOTA - 57 dni	UNIVERZITETNI KLINIČNI CENTER MARIBOR - 680 dni	533,9	267	23	8,6%	233	87,3%	↑
Posegi na mandljih v lokalni anesteziji	22,5	76,0	471,0	UNIVERZITETNI KLINIČNI CENTER MARIBOR - 92 dni	UKC LJUBLJANA KLINIKA ZA OTORINOLARINGOLOGIJO IN CERVIKOFACIALNO KIRURGIJO - 891 dni	529,6	19	9	47,4%	11	57,9%	↑

Naziv VZS	Povprečna ČD na prvi termin "Zelo hitro"	Povprečna ČD na prvi termin "Hitro"	Povprečna ČD na prvi termin "Redno"	Izvajalec z najkrajšo čakalno dobo	Izvajalec z najdaljšo čakalno dobo	Povprečna ČD vseh, ki čakajo na storitev v zadnjem mesecu	Skupno število čakajočih	Skupno število čakajočih nad dopustno čakalno dobo	Delež čakajočih nad dopustno čakalno dobo	Skupno število čakajočih, ki čakajo na kontrolni pregled, lastno željo po terminu ali določenemu zdravniku ali pa čakajo na določen termin zaradi medicinske indikacije	Delež čakajočih, ki čakajo na kontrolni pregled, lastno željo po terminu ali določenemu zdravniku ali pa čakajo na določen termin zaradi medicinske indikacije	Sprememba čakalne dobe vseh čakajočih na seznamu glede na pretekli mesec
Posegi na notranjem ušesu v lokalni anesteziji	22,5	90,5	362,5	UNIVERZITETNI KLINIČNI CENTER MARIBOR - 360 dni	SPLOŠNA BOLNIŠNICA DR. FRANCA DERGANCA NOVA GORICA - 365 dni	524,7	27	5	18,5%	22	81,5%	↑
Sklerozacija krčnih žil	75,3	77,8	331,0	SPLOŠNA BOLNIŠNICA ISOLA OSPEDALE GENERALE ISOLA - 43 dni	UKC LJUBLJANA DERMATOVENEROLOŠKA KLINIKA - 1800 dni	524,4	1.373	216	15,7%	229	16,7%	↓
Druge operacije obnosnih votlin v splošni anesteziji	43,6	181,8	327,0	SPLOŠNA BOLNIŠNICA MURSKA SOBOTA - 62 dni	SPLOŠNA BOLNIŠNICA ISOLA OSPEDALE GENERALE ISOLA - 519 dni	519,3	196	100	51,0%	141	71,9%	↑
Operacija hrbtenice - dekompresija	73,6	140,6	294,5	UNIVERZITETNI KLINIČNI CENTER MARIBOR - 22 dni	SPLOŠNA BOLNIŠNICA MURSKA SOBOTA - 792 dni	496,6	633	110	17,4%	557	88,0%	↓
Posegi v zunanjem ušesu	22,3	115,0	288,0	SPLOŠNA BOLNIŠNICA NOVO MESTO - 99 dni	UNIVERZITETNI KLINIČNI CENTER MARIBOR - 400 dni	495,3	26	2	7,7%	24	92,3%	↑
Implantacija elektromagnetnega slušnega pripomočka	15,0	180,0	561,0	UNIVERZITETNI KLINIČNI CENTER MARIBOR - 561 dni	UNIVERZITETNI KLINIČNI CENTER MARIBOR - 561 dni	485,8	19	10	52,6%	9	47,4%	↓
Druge žilne operacije (razen arterije)	74,2	40,5	191,4	UNIVERZITETNI KLINIČNI CENTER MARIBOR - 15 dni	UKC LJUBLJANA DERMATOVENEROLOŠKA KLINIKA - 515 dni	444,7	443	185	41,8%	263	59,4%	↕
Funkcionalni posegi v nosu v lokalni anesteziji	29,3	88,0	205,0	SPLOŠNA BOLNIŠNICA MURSKA SOBOTA - 1 dan	SPLOŠNA BOLNIŠNICA DR. FRANCA DERGANCA NOVA GORICA - 430 dni	434,8	270	17	6,3%	258	95,6%	↓
Endoproteza rame delna (PEP)/totalna (TEP)	58,4	125,7	184,3	SPLOŠNA BOLNIŠNICA SLOVENJ GRADEC - 43 dni	SPLOŠNA BOLNIŠNICA MURSKA SOBOTA - 578 dni	434,2	318	44	13,8%	192	60,4%	↓
Operacija nosnega pretina	38,8	168,2	347,5	SPLOŠNA BOLNIŠNICA MURSKA SOBOTA - 62 dni	SPLOŠNA BOLNIŠNICA ISOLA OSPEDALE GENERALE ISOLA - 519 dni	433,0	1.036	307	29,6%	970	93,6%	↓

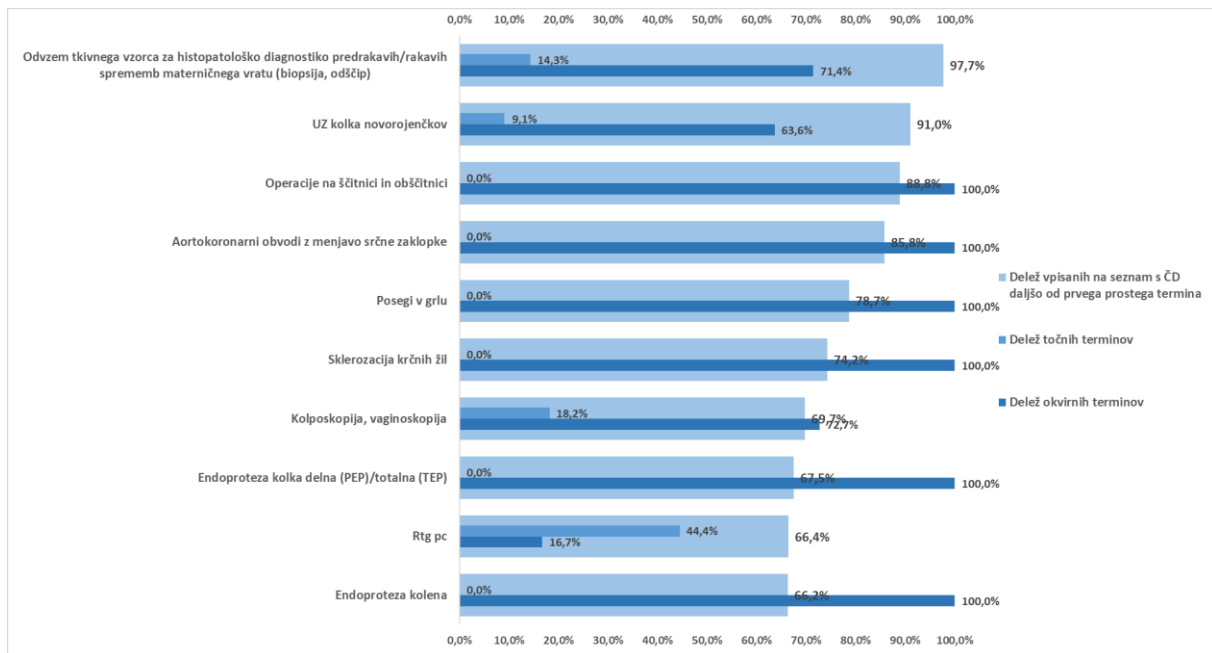
Naziv VZS	Povprečna ČD na prvi termin "Zelo hitro"	Povprečna ČD na prvi termin "Hitro"	Povprečna ČD na prvi termin "Redno"	Izvajalec z najkrajšo čakalno dobo	Izvajalec z najdaljšo čakalno dobo	Povprečna ČD vseh, ki čakajo na storitev v zadnjem mesecu	Skupno število čakajočih	Skupno število čakajočih nad dopustno čakalno dobo	Delež čakajočih nad dopustno čakalno dobo	Skupno število čakajočih, ki čakajo na kontrolni pregled, lastno željo po terminu ali določenemu zdravniku ali pa čakajo na določen termin zaradi medicinske indikacije	Delež čakajočih, ki čakajo na kontrolni pregled, lastno željo po terminu ali določenemu zdravniku ali pa čakajo na določen termin zaradi medicinske indikacije	Sprememba čakalne dobe vseh čakajočih na seznamu glede na pretekli mesec
Drugi posegi v nosu	60,3	81,5	131,8	SPLOŠNA BOLNIŠNICA JESENICE - 16 dni	SPLOŠNA BOLNIŠNICA DR. FRANČA DERGANCA NOVA GORICA - 243 dni	424,4	76	20	26,3%	69	90,8%	↓
Posegi na žrelnici in bobniču pri otrocih v splošni anesteziji	80,3	297,3	562,3	SPLOŠNA BOLNIŠNICA DR. FRANČA DERGANCA NOVA GORICA - 430 dni	UNIVERZITETNI KLINIČNI CENTER MARIBOR - 701 dni	410,3	885	540	61,0%	380	42,9%	↑
Aortokoronarni obvod	99,0	426,7	633,0	MC MEDICOR D.D. - 50 dni	UNIVERZITETNI KLINIČNI CENTER MARIBOR - 1605 dni	396,0	34	5	14,7%	28	82,4%	↓
MRA pljučnih arterij KS	99,6	182,0	236,2	MDT, PODJETJE ZA MEDICINSKO DIAGNOSTIKO, TERAPIJO IN TEHNOLOGIJO, D.O.O. - 33 dni	UKC LJUBLJANA KLINIČNI INŠTITUT ZA RADIOLOGIJO (KIR) - 634 dni	377,0	1	0	0,0%	2	200,0%	↕
Pansinusne operacije v splošni anesteziji	29,7	117,0	365,7	SPLOŠNA BOLNIŠNICA NOVO MESTO - 197 dni	UNIVERZITETNI KLINIČNI CENTER MARIBOR - 470 dni	369,8	82	4	4,9%	73	89,0%	↑
Drugi posegi na bobniču in srednjem ušesu	15,3	110,7	354,7	UNIVERZITETNI KLINIČNI CENTER MARIBOR - 302 dni	SPLOŠNA BOLNIŠNICA CELJE - 397 dni	368,8	248	112	45,2%	151	60,9%	↑
Revizijska operacija kolena	50,0	134,7	249,9	SPLOŠNA BOLNIŠNICA MURSKA SOBOTA - Prost sprejem	SPLOŠNA BOLNIŠNICA JESENICE - 691 dni	361,3	73	24	32,9%	35	47,9%	↑
Endoproteza gležnja	67,7	173,0	178,7	UKC LJUBLJANA - ORTOPEDSKA KLINIKA - 100 dni	ORTOPEDSKA BOLNIŠNICA VALDOLTRA OSPEDALE ORTOPEDICO VALDOLTRA - 236 dni	357,0	30	6	20,0%	12	40,0%	↑
MR srca - prikaz morfoloških struktur s KS	139,8	246,2	289,0	MTC Fontana d.o.o. - 80 dni	UKC LJUBLJANA KLINIČNI INŠTITUT ZA RADIOLOGIJO (KIR) - 634 dni	349,4	744	177	23,8%	675	90,7%	↑

Naziv VZS	Povprečna ČD na prvi termin "Zelo hitro"	Povprečna ČD na prvi termin "Hitro"	Povprečna ČD na prvi termin "Redno"	Izvajalec z najkrajšo čakalno dobo	Izvajalec z najdaljšo čakalno dobo	Povprečna ČD vseh, ki čakajo na storitev v zadnjem mesecu	Skupno število čakajočih	Skupno število čakajočih nad dopustno čakalno dobo	Delež čakajočih nad dopustno čakalno dobo	Skupno število čakajočih, ki čakajo na kontrolni pregled, lastno željo po terminu ali določenemu zdravniku ali pa čakajo na določen termin zaradi medicinske indikacije	Delež čakajočih, ki čakajo na kontrolni pregled, lastno željo po terminu ali določenemu zdravniku ali pa čakajo na določen termin zaradi medicinske indikacije	Sprememba čakalne dobe vseh čakajočih na seznamu glede na pretekli mesec
Vertebroplastika	14,8	33,4	72,6	UNIVERZITETNI KLINIČNI CENTER MARIBOR - 22 dni	SPLOŠNA BOLNIŠNICA NOVO MESTO - 123 dni	347,7	15	2	13,3%	13	86,7%	↓
Fenestracija hrbtenice	16,0	88,0	289,0	UKC LJUBLJANA KIRURŠKA KLINIKA - 253 dni	SPLOŠNA BOLNIŠNICA JESENICE - 325 dni	342,7	134	32	23,9%	37	27,6%	↓
Posegi na mandljih in žrelnici pri otrocih v splošni anesteziji	56,8	211,4	381,6	SPLOŠNA BOLNIŠNICA MURSKA SOBOTA - 57 dni	UNIVERZITETNI KLINIČNI CENTER MARIBOR - 730 dni	341,7	941	397	42,2%	537	57,1%	↑
MR srca - prikaz funkcije s KS	139,8	246,2	289,0	MTC Fontana d.o.o. - 80 dni	UKC LJUBLJANA KLINIČNI INŠTITUT ZA RADIOLOGIJO (KIR) - 634 dni	341,7	650	172	26,5%	566	87,1%	↕
Revizijska operacija kolka	52,3	133,4	248,1	SPLOŠNA BOLNIŠNICA MURSKA SOBOTA - Prost sprejem	SPLOŠNA BOLNIŠNICA JESENICE - 726 dni	331,8	107	34	31,8%	40	37,4%	↓
Operacija kile	49,5	99,6	176,1	Kirurški sanatorij Rožna dolina d.o.o. - 15 dni	UNIVERZITETNI KLINIČNI CENTER MARIBOR - 576 dni	331,7	3.829	1.609	42,0%	2.082	54,4%	↓
Operacija žolčnih kamnov	55,2	87,5	150,5	Kirurški sanatorij Rožna dolina d.o.o. - 15 dni	SPLOŠNA BOLNIŠNICA CELJE - 458 dni	331,7	2.090	1.066	51,0%	987	47,2%	↕
Odstranitev polipov	67,5	478,0	81,5	SPLOŠNA BOLNIŠNICA JESENICE - 32 dni	UKC LJUBLJANA KLINIKA ZA OTORINOLARINGOLOGIJO IN CERVIKOFACIALNO KIRURGIJO - 131 dni	329,9	28	17	60,7%	8	28,6%	↓
Osteosinteza hrbtenice (drugi posegi)	120,0	240,0	302,0	UNIVERZITETNI KLINIČNI CENTER MARIBOR - 302 dni	UNIVERZITETNI KLINIČNI CENTER MARIBOR - 302 dni	322,9	15	10	66,7%	4	26,7%	↑

3.1 Aktualno stanje – Čakalne dobe

V poglavju predstavljamo povprečne čakalne dobe v tekočem mesecu na ravni terapevtsko-diagnostičnih storitev, kjer bomo primerjali povprečen čas čakanja na prvi prosti termin.

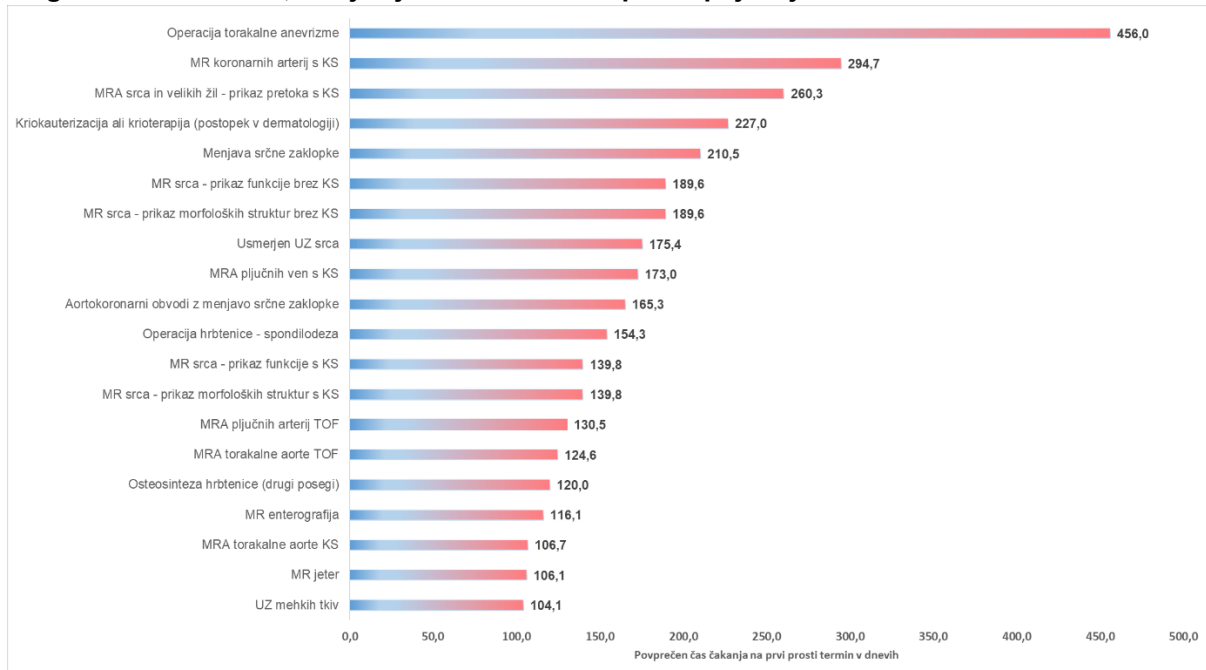
Graf 3-1: Delež vpisanih na seznam s ČD daljo od prvega prostega termina v primerjavi z deležem vseh točnih in okvirnih terminov za terapevtsko-diagnostične storitve



Graf prikazuje 10 izbranih terapevtsko-diagnostičnih storitev, kjer smo med vsemi čakajočimi na dan 1.10.2023 izmerili največji delež tistih, ki so bili na čakalne sezname vpisani na termin, ki je bil daljši od prvega ponujenega prostega termina pri določenem izvajalcu. K temu smo dodali še podatek o deležu točnih in okvirnih terminov, ki jih izvajalci ponujajo pri posamezni storitvi z namenom, če je delež teh vpisanih na sezname večji pri tistih terapevtsko-diagnostičnih storitvah, kjer je delež okvirnih terminov večji.

Iz podatkov je moč razbrati, da delež okvirnih terminov nima vpliva na delež vpisanih, ki so ob vpisu v čakalni seznam dobili termin, ki je bil daljši od termina, ki ga je isti dan ponujal izbran izvajalec za neko storitev. Največ vpisanih v seznam s čakalno dobo daljšo od prvega prostega termina tako najdemo pri odvzemu tkivnega vzorca za histopatološko diagnostiko predrakavih/rakavih sprememb materničnega vratu, tam na dan 1.10.2023 med vsemi čakajočimi najdemo kar 98% vseh, ki so ob vpisu prejeli datum termina dalji od datuma prvega prostega termina. Delež izvajalcev, ki za izbrano storitev ponuja okvirni termin znaša 71%, točni termin pa ponuja le 14% vseh izvajalcev, ki to storitev izvajajo. Zanimivo je, da je ob vpisu na seznam za endoprotezo kolka 66% vseh čakajočih dobilo termin daljši od prvega prostega termina kljub temu da ni izvajalca, ki za izbrano storitev ponuja točen termin.

Graf 3-2: Povprečna čakalna doba na prvi termin s stanjem na dan 1.10. 2023 za 20 terapevtsko-diagnostičnih storitev, z najdaljšo čakalno dobo pri stopnji nujnosti »ZELO HITRO«

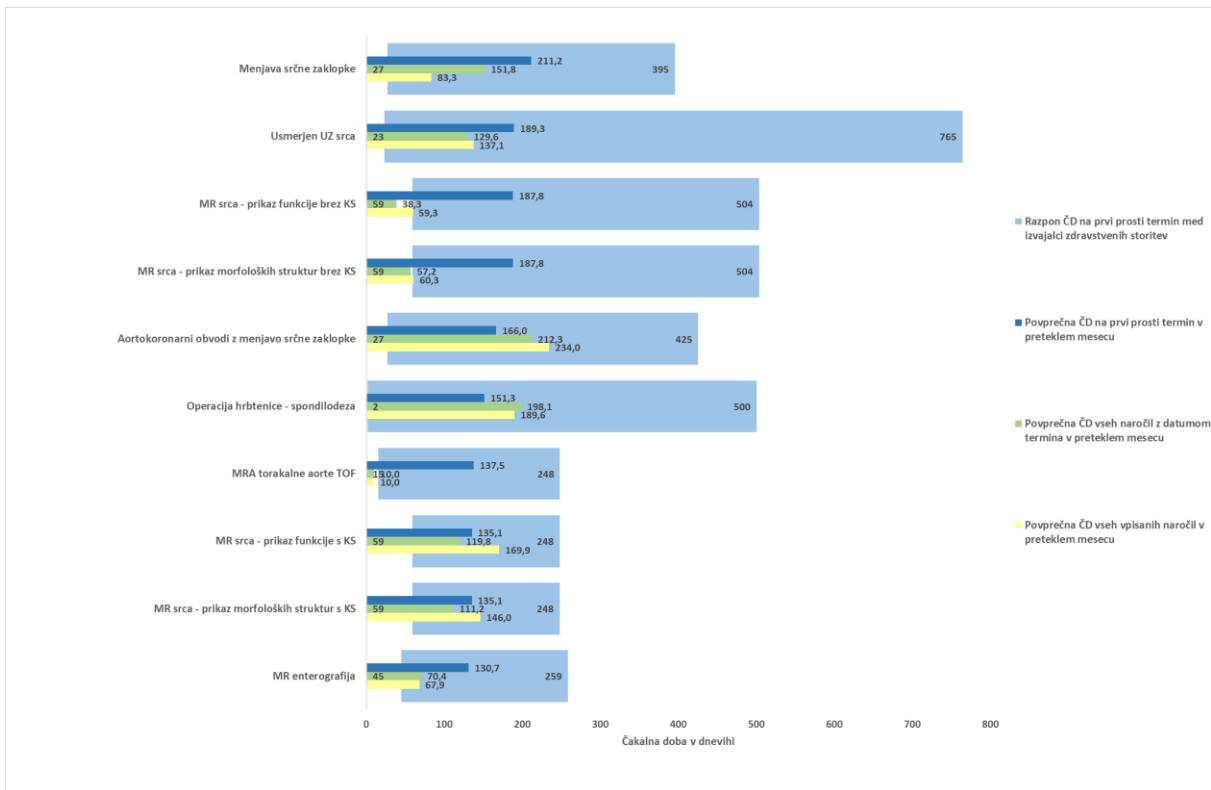


Graf prikazuje 20 terapevtsko-diagnostičnih zdravstvenih storitev, ki imajo najdaljše povprečne čakalne dobe za prve proste termine pri stopnji nujnosti »Zelo hitro«. V grafu so rdeče obarvane tiste storitve, pri katerih je povprečna čakalna doba presegla dopustno čakalno dobo. Postavljeno mejo presega vseh 20 izbranih storitev. Izpostavili bomo le nekaj najdaljših in te so:

- Operacija torakalne anevrizme s povprečno čakalno dobo 459 dni;
- MR koronarnih arterij s KS s povprečno čakalno dobo 295 dni;
- MRA srca in velikih žil - prikaz pretoka s KS s povprečno čakalno dobo 260 dni;
- Kriokauterizacija ali krioterapija s povprečno čakalno dobo 227 dni;
- Menjava srčne zaklopke s povprečno čakalno dobo 210 dni;

V naslednjem grafu prikazujemo povprečje čakalnih dob prvih prostih terminov v preteklem mesecu, povprečje čakalnih dob vseh, ki so bili v preteklem mesecu vpisani na seznam, povprečje čakalnih dob vseh tistih, ki so v preteklem mesecu imeli datum termina in pa razpon vseh čakalnih dob na prvi prosti termin na dan 1.10.2023 od najkrajšega do najdaljšega prostega termina, ki so ga na ta dan ponudili izvajalci zdravstvene dejavnosti.

Graf 3-3: Povprečna ČD na prvi prosti termin v preteklem mesecu v primerjavi s povprečno ČD vseh vpisanih na seznam in povprečno ČD vseh z datumom termina v preteklem mesecu ter razpon najkrajše in najdaljše ČD na prvi prosti termin pri stopnji ZELO HITRO

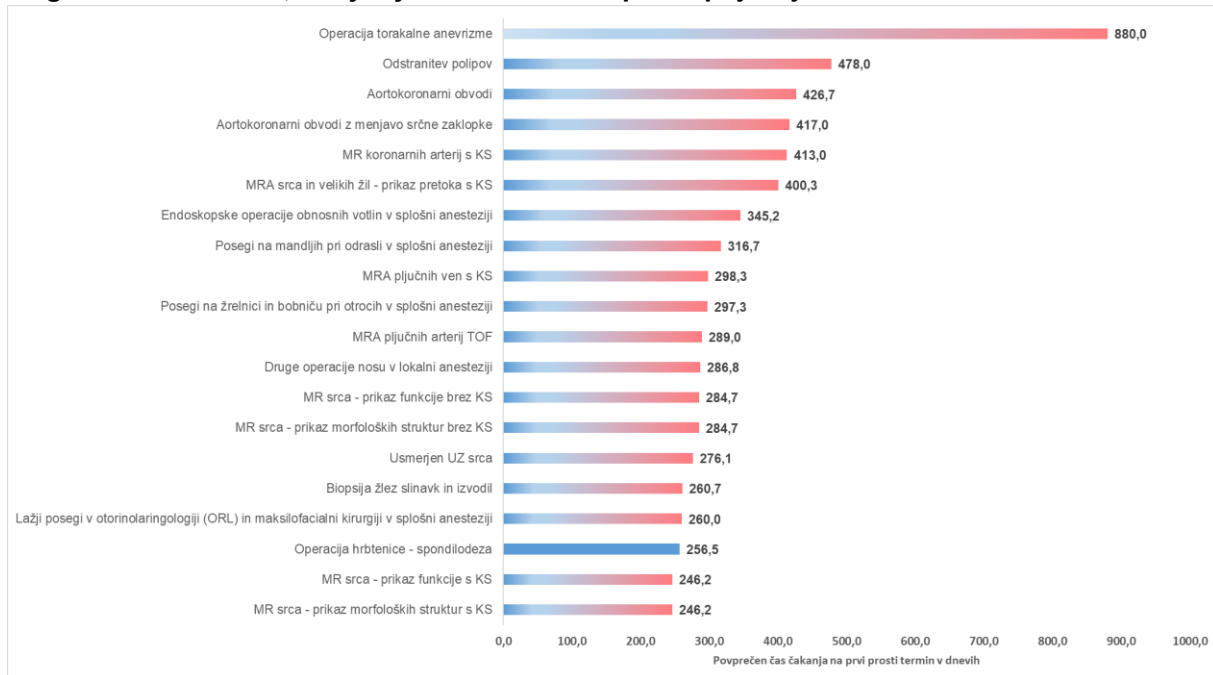


V grafu prikazujemo primerjavo treh različnih čakalnih dob v zadnjem mesecu za stopnjo nujnosti »Zelo hitro« v primerjavi z razponom vseh prvih prostih terminov, ki jih ponujajo izvajalci za določeno terapevtsko-diagnostično storitev. V grafu je prikazanih 10 storitev z najdaljšo povprečno čakalno dobo na prvi prosti termin v preteklem mesecu na tem mestu pogledjmo 3 storitve, ki glede na podatke najbolj izstopajo:

- Menjava srčne zaklopke: Povprečna ČD vseh prvih prostih terminov v preteklem mesecu znaša 211 dni, vsa naročila vpisana v preteklem mesecu pa so v povprečju dobila datum čez 83 dni. Vsa naročila, ki so imela datum termina v preteklem mesecu so v povprečju čakala 152 dni, najkrajša čakalna doba na prvi prosti termin je znašala 27 dni, najdaljša pa 395 dni.
- Aortokoronarni obvodji z menjavo srčne zaklopke: Povprečna ČD vseh prvih prostih terminov v preteklem mesecu znaša 166 dni, vsa naročila vpisana v preteklem mesecu pa so v povprečju dobila datum čez 234 dni. Vsa naročila, ki so imela datum termina v preteklem mesecu so v povprečju na pregled čakala 212 dni, najkrajša čakalna doba na prvi prosti termin je znašala 27 dni, najdaljša pa 425 dni.
- MR srca prikaz funkcije brez KS: Povprečna ČD vseh prvih prostih terminov v preteklem mesecu znaša 188 dni, vsa naročila vpisana v preteklem mesecu pa so v povprečju dobila datum čez 59 dni. Vsa naročila, ki so imela datum termina v preteklem mesecu so v povprečju na pregled čakala 38 dni, najkrajša čakalna doba na prvi prosti termin je znašala 59 dni, najdaljša pa 504 dni.

V naslednjem grafu prikazujemo povprečen čas čakanja na prvi prosti termin pri stopnji nujnosti »Hitro«.

Graf 3-4: Povprečna čakalna doba na prvi termin s stanjem na dan 1.10. 2023 za 20 terapevtsko-diagnostičnih storitev, z najdaljšo čakalno dobo pri stopnji nujnosti »HITRO«

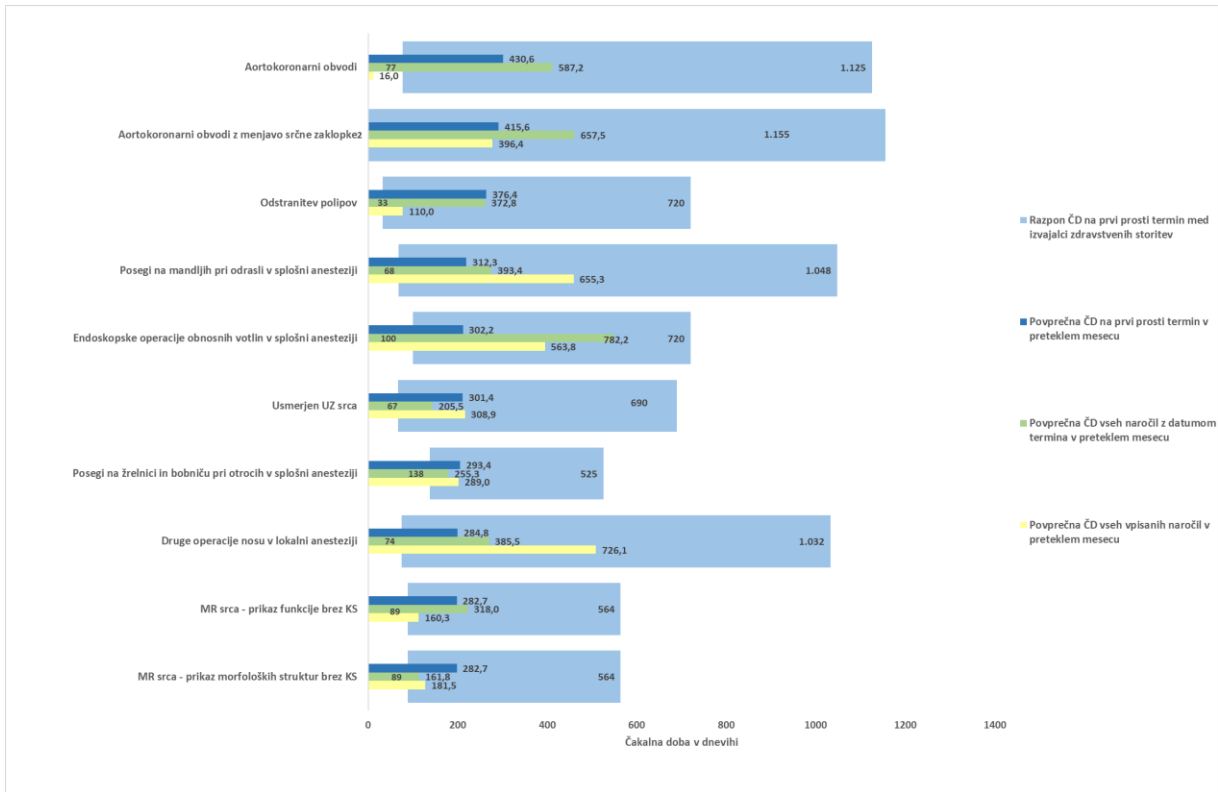


Graf prikazuje 20 terapevtsko-diagnostičnih zdravstvenih storitev, ki imajo najdaljše povprečne čakalne dobe za prve proste termine pri stopnji nujnosti »Hitro«. V grafu so rdeče obarvane tiste storitve, pri katerih je povprečna čakalna doba presegla dopustno čakalno dobo. Postavljeno mejo presega 19 od 20 izbranih storitev. Izpostavili bomo le nekaj najdaljših in te so:

- Operacija torakalne anevrizme s povprečno čakalno dobo 880 dni;
- Odstranitev polipov s povprečno čakalno dobo 478 dni;
- Aortokoronarni obvodi s povprečno čakalno dobo 427 dni;
- Aortokoronarni obvodi z menjavo srčne zaklopke s povprečno čakalno dobo 417 dni;
- MR koronarnih arterij s KS s povprečno čakalno dobo 413 dni;

V naslednjem grafu prikazujemo povprečje čakalnih dob prvih prostih terminov v preteklem mesecu, povprečje čakalnih dob vseh, ki so bili v preteklem mesecu vpisani na seznam, povprečje čakalnih dob vseh tistih, ki so v preteklem mesecu imeli datum termina in pa razpon vseh čakalnih dob na prvi prosti termin na dan 1.10.2023 od najkrajšega do najdaljšega prostega termina, ki so ga na ta dan ponudili izvajalci zdravstvene dejavnosti.

Graf 3-5: Povprečna ČD na prvi prosti termin v preteklem mesecu v primerjavi s povprečno ČD vseh vpisanih na seznam in povprečno ČD vseh z datumom termina v preteklem mesecu ter razpon najkrajše in najdaljše ČD na prvi prosti termin pri stopnji HITRO

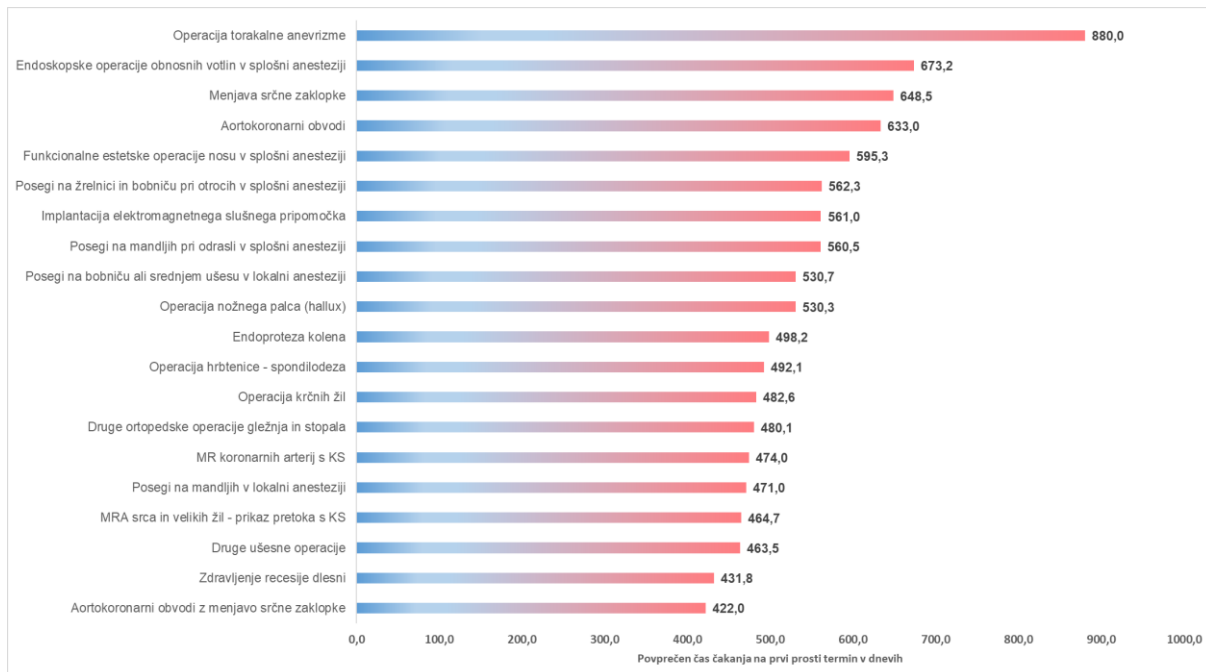


V grafu prikazujemo primerjavo treh različnih čakalnih dob v zadnjem mesecu za stopnjo nujnosti »Hitro« v primerjavi z razponom vseh prvih prostih terminov, ki jih ponujajo izvajalci za določeno terapevtsko-diagnostično storitev. V grafu je prikazanih 10 storitev z najdaljšo povprečno čakalno dobo na prvi prosti termin v preteklem mesecu na tem mestu pogledjmo 3 storitve, ki glede na podatke najbolj izstopajo:

- Aortokoronarni obvodi: Povprečna ČD vseh prvih prostih terminov v preteklem mesecu znaša 431 dni, vsa naročila vpisana v preteklem mesecu pa so v povprečju dobila datum čez 16 dni. Vsa naročila, ki so imela datum termina v preteklem mesecu so v povprečju na pregled čakala 587 dni, najkrajša čakalna doba na prvi prosti termin je znašala 77 dni, najdaljša pa kar 1.125 dni.
- Endoskopske operacije obnosnih votlin v splošni anesteziji: Povprečna ČD vseh prvih prostih terminov v preteklem mesecu znaša 302 dni, vsa naročila vpisana v preteklem mesecu pa so v povprečju dobila datum čez 564 dni. Vsa naročila, ki so imela datum termina v preteklem mesecu so v povprečju na pregled čakala 782 dni, najkrajša čakalna doba na prvi prosti termin je znašala 100 dni, najdaljša pa 720 dni.
- Druge operacije nosu v lokalni anesteziji: Povprečna ČD vseh prvih prostih terminov v preteklem mesecu znaša 285 dni, vsa naročila vpisana v preteklem mesecu pa so v povprečju dobila datum čez 726 dni. Vsa naročila, ki so imela datum termina v preteklem mesecu so v povprečju čakala 385 dni, najkrajša čakalna doba na prvi prosti termin je znašala 74 dni, najdaljša pa kar 1.032 dni.

V naslednjem grafu prikazujemo še povprečen čas čakanja na prvi termin pri stopnji nujnosti »Redno«.

Graf 3-6: Povprečna čakalna doba na prvi termin s stanjem na dan 1.10. 2023 za 20 terapevtsko-diagnostičnih storitev, z najdaljšo čakalno dobo pri stopnji nujnosti »REDNO«

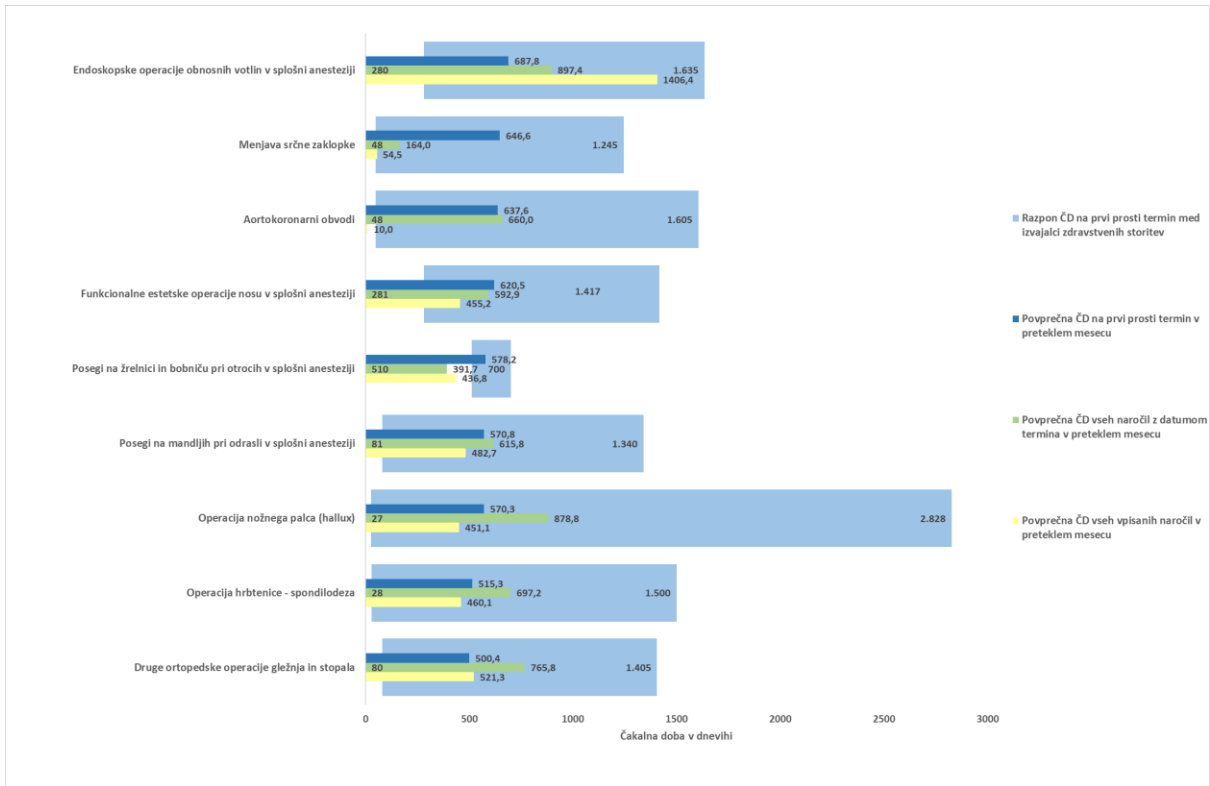


Graf prikazuje izbran nabor 20 terapevtsko-diagnostičnih storitev, ki so predmet mesečnega spremljanja, in njim pripadajočih povprečnih čakalnih dob za prve proste termine pri stopnji nujnosti »Redno«. Gre za storitve z najdaljšim povprečnim časom čakanja na prvi prosti termin. Iz grafa lahko razberemo, da postavljeno dopustno meja na dan 1.10. 2023 presegajo vse storitve zato omenimo le nekaj najdaljših in te so:

- Operacija torakalne anevrizme s povprečno čakalno dobo 880 dni;
- Endoskopske operacije obnosnih votlin v splošni anesteziji s povprečno čakalno dobo 673 dni;
- Menjava srčne zaklopke s povprečno čakalno dobo 648 dni;
- Aortokoronarni obvodi s povprečno čakalno dobo 633 dni;
- Funkcionalne estetske operacije nosu v splošni anesteziji s povprečno čakalno dobo 595 dni;

V naslednjem grafu prikazujemo povprečje čakalnih dob prvih prostih terminov v preteklem mesecu, povprečje čakalnih dob vseh, ki so bili v preteklem mesecu vpisani na seznam, povprečje čakalnih dob vseh tistih, ki so v preteklem mesecu imeli datum termina in pa razpon vseh čakalnih dob na prvi prosti termin na dan 1.10.2023 od najkrajšega do najdaljšega prostega termina, ki so ga na ta dan ponudili izvajalci zdravstvene dejavnosti.

Graf 3-7: Povprečna ČD na prvi prosti termin v preteklem mesecu v primerjavi s povprečno ČD vseh vpisanih na seznam in povprečno ČD vseh z datumom termina v preteklem mesecu ter razpon najkrajše in najdaljše ČD na prvi prosti termin pri stopnji REDNO



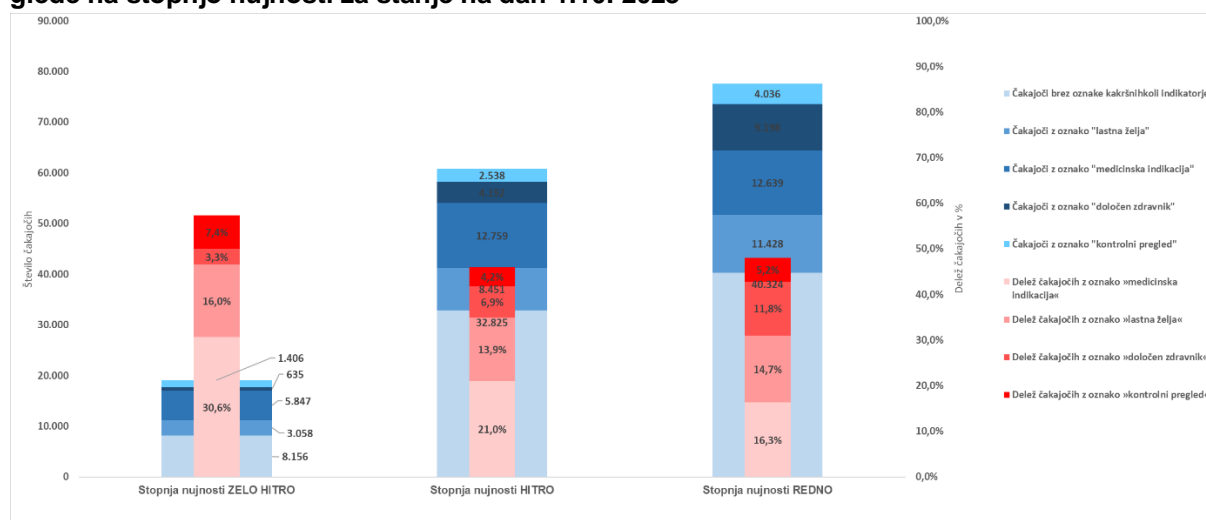
V grafu prikazujemo primerjavo treh različnih čakalnih dob v zadnjem mesecu za stopnjo nujnosti »Redno« v primerjavi z razponom vseh prvih prostih terminov, ki jih ponujajo izvajalci za določeno terapevtsko-diagnostično storitev. V grafu je prikazanih 10 storitev z najdaljšo povprečno čakalno dobo na prvi prosti termin v preteklem mesecu na tem mestu poglejmo 3 storitve, ki glede na podatke najbolj izstopajo:

- Endoskopske operacije obnosnih votlin v splošni anesteziji: Povprečna ČD vseh prvih prostih terminov v preteklem mesecu znaša 688 dni, vsa naročila vpisana v preteklem mesecu pa so v povprečju dobila datum čez 1.406 dni. Vsa naročila, ki so imela datum termina v preteklem mesecu so v povprečju čakala 897 dni, najkrajša čakalna doba na prvi prosti termin je znašala 280 dni, najdaljša pa kar 1.635 dni.
- Operacija hrbtenice - spondilodeza: Povprečna ČD vseh prvih prostih terminov v preteklem mesecu znaša 515 dni, vsa naročila vpisana v preteklem mesecu pa so v povprečju dobila datum čez 460 dni. Vsa naročila, ki so imela datum termina v preteklem mesecu so v povprečju na pregled čakala 697 dni, najkrajša čakalna doba na prvi prosti termin je znašala 28 dni, najdaljša pa kar 1.500 dni.
- Druge ortopedske operacije gležnja in stopala: Povprečna ČD vseh prvih prostih terminov v preteklem mesecu znaša 500 dni, vsa naročila vpisana v preteklem mesecu pa so v povprečju dobila datum čez 521 dni. Vsa naročila, ki so imela datum termina v preteklem mesecu so v povprečju na pregled čakala 766 dni, najkrajša čakalna doba na prvi prosti termin je znašala 80 dni, najdaljša pa kar 1.405 dni.

3.2 Aktualno stanje – Število čakajočih

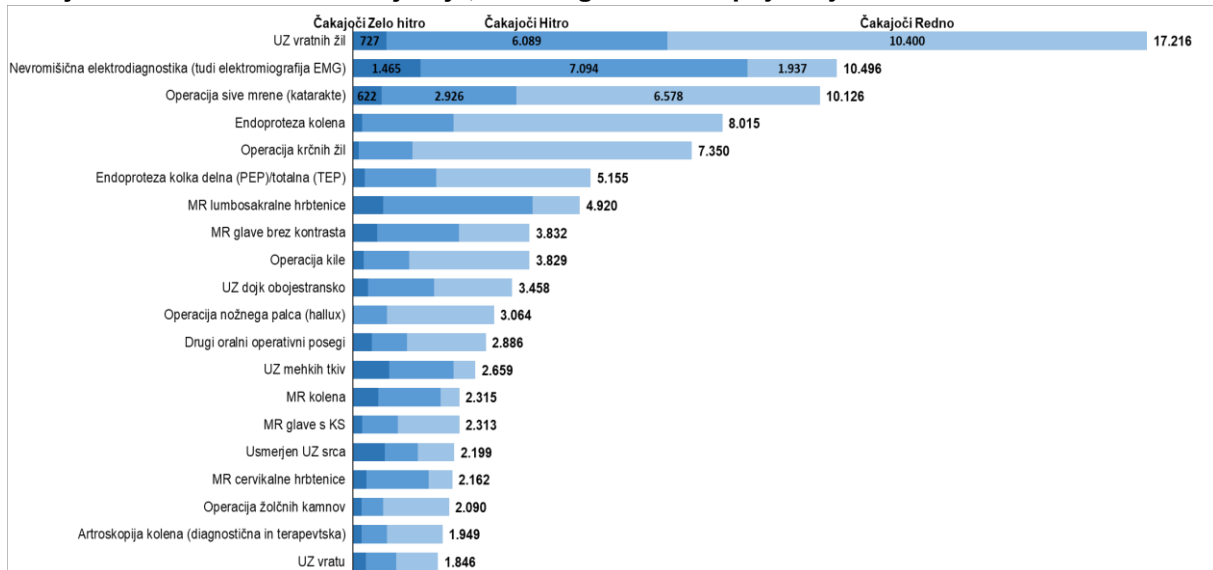
V tem poglavju predstavljamo skupno število čakajočih glede na stopnje nujnosti in različne oznake naročil, ki predstavljajo lastno željo pacienta po določenem terminu, ali pa želijo da zdravstveno storitev opravi točno določen zdravnik in tudi tiste, ki jih je treba zaradi značilnega zdravstvenega stanja naročiti na nek točno določen termin, za kar bomo uporabili izraz »medinska indikacija«. Prikazali bomo tudi delež in skupno število čakajočih, ki so na čakalnih seznamih terapevtsko-diagnostičnih storitev označeni kot kontrolni pregled.

Graf 3-8: Delež in skupno število čakajočih pri terapevtsko-diagnostičnih zdravstvenih storitvah glede na stopnjo nujnosti za stanje na dan 1.10. 2023



Graf prikazuje delež in število čakajočih na terapevtsko-diagnostične storitve s stanjem na dan 1.10. 2023 glede na različno stopnjo nujnosti. Največ čakajočih je pri stopnji nujnosti »Redno«, in sicer 77.625 oseb, od tega jih 12.639 oz. 16,3% čaka z označbo kasnejšega/zgodnejšega termina zaradi »medicinske indikacije«, 11.428 oz. 14,7% jih čaka na nek bolj oddaljen termin na lastno željo, 9.198 oz. 11,8% želi storitev opraviti pri točno določenem zdravniku, 4.063 oz. 5,2% pa pri storitvi čaka na kontrolni pregled. Pri stopnji nujnosti »Hitro« čaka 60.765 oseb, od tega jih 12.759 oz. 21,0% čaka z označbo kasnejšega/zgodnejšega termina zaradi »medicinske indikacije«, 8.451 oz. 13,9% jih čaka na nek bolj oddaljen termin na lastno željo, 4.192 oz. 6,9% želi storitev opraviti pri točno določenem zdravniku, 2.538 oz. 4,2% pa pri storitvi čaka na kontrolni pregled. Najmanj čakajočih najdemo pri stopnji nujnosti »Zelo hitro«, kjer čaka 19.102 oseb, od tega jih 5.847 oz. 30,6% čaka z oznako medicinske indikacije, 3.058 oz. 16,0 % jih čaka na nek bolj oddaljen termin na lastno željo, 635 oz. 3,3% želi storitev opraviti pri točno določenem zdravniku, 1.406 oz. 7,4% pa pri storitvi čaka na kontrolni pregled.

Graf 3-9: Skupno število čakajočih za 20 terapevtsko-diagnostičnih storitev, kjer je število čakajočih na dan 1.10. 2023 največje, ločeno glede na stopnjo nujnosti.



Največ čakajočih najdemo pri naslednjih storitvah:

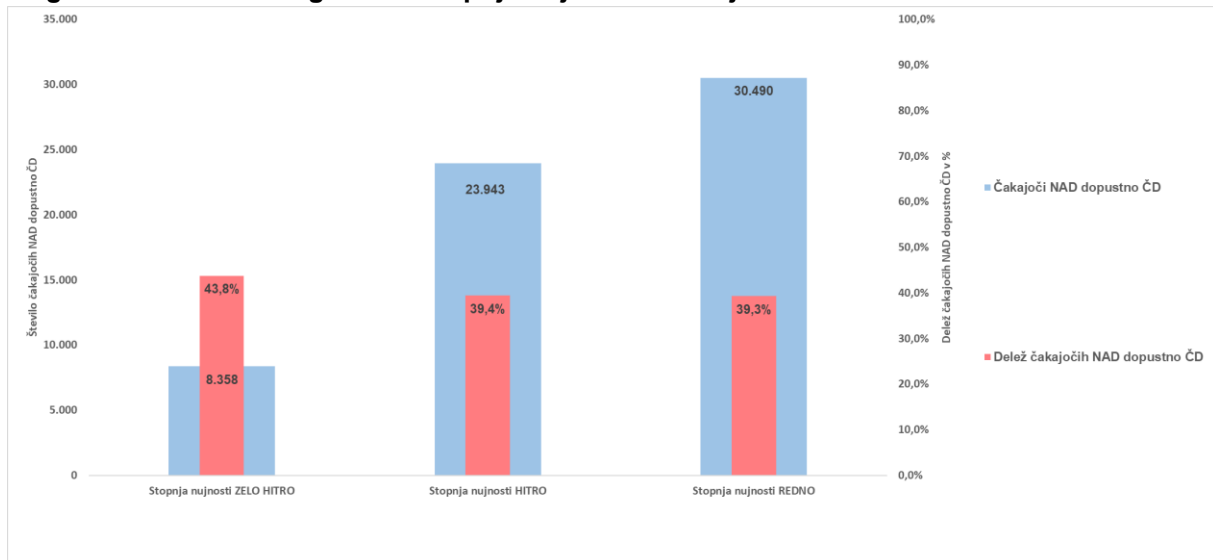
- UZ vratnih žil: skupno število čakajočih znaša 17.216 od tega jih 10.400 čaka pri stopnji nujnosti »Redno«, 6.089 pri stopnji »Hitro« in 727 pri stopnji »Zelo hitro«.
- EMG: skupno število čakajočih znaša 10.496, od tega jih 1.937 čaka pri stopnji nujnosti »Redno«, 7.094 pri stopnji »Hitro« in 1.465 pri stopnji »Zelo hitro«;
- Operacija sive mreže: skupno število čakajočih znaša 10.126, od tega jih 6.578 čaka pri stopnji nujnosti »Redno«, 2.926 pri stopnji »Hitro« in 622 pri stopnji »Zelo hitro«.

Podatki kažejo, da je več čakajočih za izbrane storitve vpisanih v čakalni seznam pod stopnjo nujnosti »Redno«, medtem ko je pri stopnji nujnosti »Hitro« vpisanih manj oseb. Najmanj čakajočih najdemo pri stopnji nujnosti »Zelo hitro«, kjer na naboru 379 vrst terapevtsko-diagnostičnih storitev čaka 12,1 % od skupnega števila vseh čakajočih pri vseh stopnjah nujnosti skupaj.

3.3 Aktualno stanje – Število čakajočih nad dopustno čakalno dobo

V tem poglavju predstavljamo skupno število čakajočih nad dopustno čakalno dobo ter delež in skupno število čakajočih nad dopustno čakalno dobo po posamezni stopnji nujnosti za nabor terapevtsko-diagnostičnih storitev.

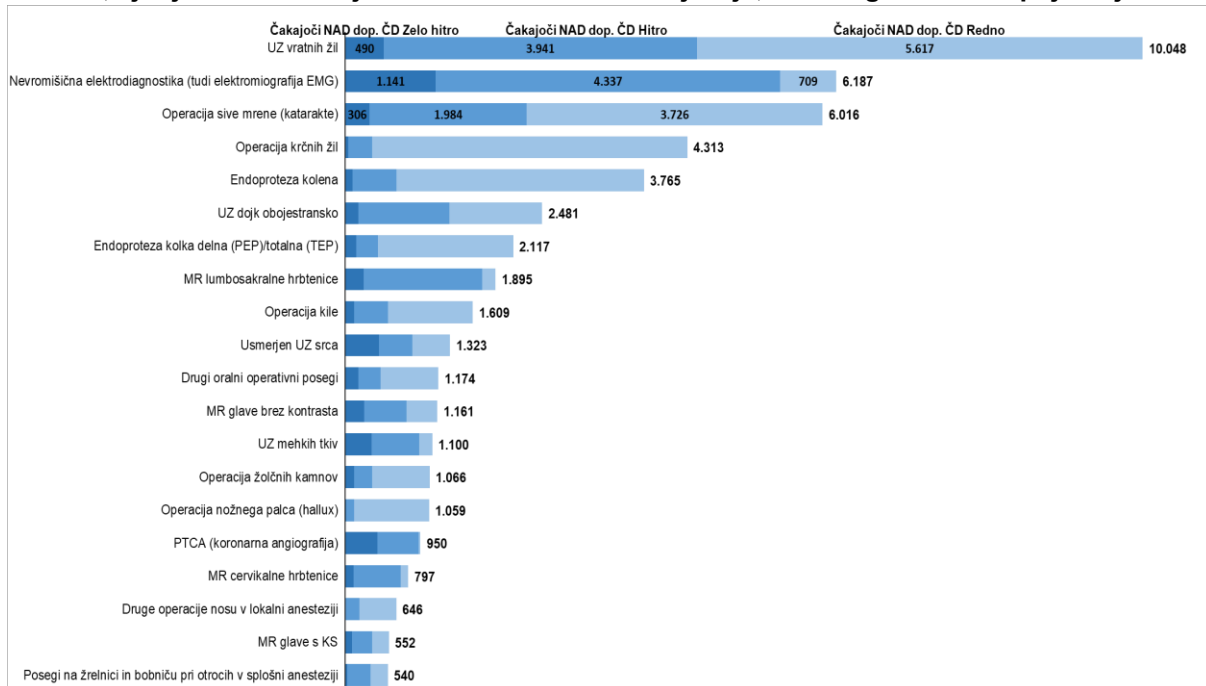
Graf 3-10: Delež in skupno število čakajočih nad dopustno čakalno dobo pri terapevtsko-diagnostičnih storitvah glede na stopnjo nujnosti za stanje na dan 1.10. 2023



Graf prikazuje delež in število vseh čakajočih nad dopustno čakalno dobo na dan 1.10. 2023 na terapevtsko-diagnostične storitve glede na stopnje nujnosti. Največ čakajočih nad dopustno čakalno dobo je pri stopnji nujnosti »Redno«, in sicer 30.490, kar predstavlja 39,3% vseh, ki čakajo na izbranem naboru terapevtsko-diagnostičnih storitev. Pri stopnji nujnosti »Hitro« nad dopustno dobo čaka 23.943, kar predstavlja 39,4% vseh, ki pri tej stopnji nujnosti na izbranem naboru čakajo na storitev. Pri stopnji nujnosti »Zelo hitro« trenutno nad dopustno čakalno dobo čaka 8.358 čakajočih, kar predstavlja 43,8% vseh, ki pri tej stopnji nujnosti čakajo na izbranem naboru 379 terapevtsko-diagnostičnih storitev.

V naslednjem grafu prikazujemo število čakajočih nad dopustno mejo, ločeno po stopnjah nujnosti za 20 terapevtsko-diagnostičnih storitev, kjer je število čakajočih nad dopustno čakalno dobo največje od vseh storitev, ki jih spremljamo na mesečni ravni.

Graf 3-11: Skupno število čakajočih nad dopustno čakalno dobo za 20 terapevtsko-diagnostičnih storitev, kjer je število čakajočih na dan 1.10. 2023 največje, ločeno glede na stopnjo nujnosti.



Največ čakajočih nad dopustno čakalno dobo najdemo pri naslednjih storitvah:

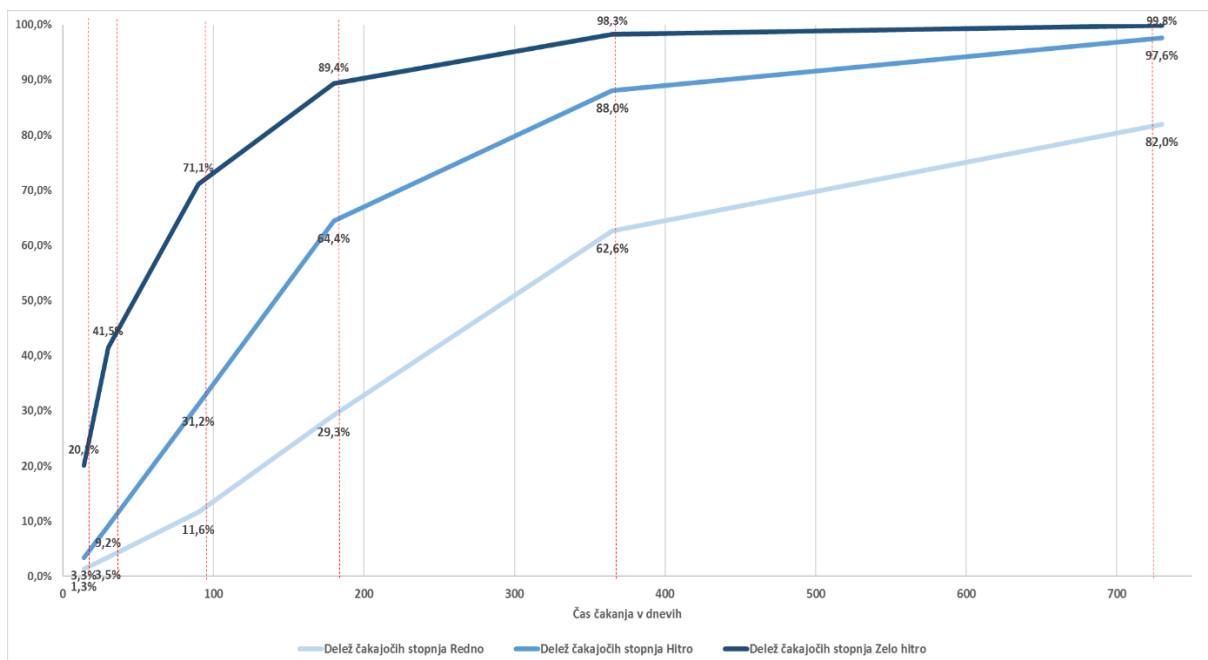
- UZ vratnih žil: skupno število čakajočih nad dopustno čakalno dobo znaša 10.048, od tega jih 5.617 čaka pri stopnji nujnosti »Redno«, 3.941 pri stopnji »Hitro« in 490 pri stopnji »Zelo hitro«.
- EMG: skupno število čakajočih nad dopustno čakalno dobo znaša 6.187, od tega jih 709 čaka pri stopnji nujnosti »Redno«, 4.337 pri stopnji »Hitro« in 1.141 pri stopnji »Zelo hitro«.
- Operacija sive mreže: skupno število čakajočih nad dopustno čakalno dobo znaša 6.016, od tega jih 3.726 čaka pri stopnji nujnosti »Redno«, 1.984 pri stopnji »Hitro« in 306 pri stopnji »Zelo hitro«.

Podatki kažejo, da pri stopnji »Redno« nad dopustno čakalno dobo na storitev čaka 39% vseh čakajočih, medtem ko delež pri stopnji »Hitro« znaša prav tako 39% vseh, ki so vpisani pri tej stopnji nujnosti. Največji delež čakajočih nad dopustno mejo podobno, kot pri prvih pregledih, najdemo pri stopnji nujnosti »Zelo hitro«, kjer nad dopustno dolgo čaka 44 % vseh čakajočih pri tej stopnji nujnosti.

3.4 Aktualno stanje – Prikaz časovnih intervalov čakanja trenutno čakajočih na čakalnih seznamih

V tem poglavju bomo prikazali koliko ljudi dejansko čaka v določenih časovnih intervalih ločeno po stopnjah nujnosti za izbran nabor prvih pregledov s stanjem na dan 1.10.2023. V analizo smo vključili vse čakajoče, ki so trenutno vpisani na čakalni seznam pri tem pa smo izključili vse tiste, ki imajo dodeljen termin za izvedbo storitve na podlagi medicinske indikacije (zdravstvenega stanja, ki zahteva izvedbo storitve na določen datum), tiste, ki čakajo zaradi lastnih želja (prestavljen ali kasnejši termin ali želja po točno določenem zdravniku) in tistih, ki za določeno storitev čakajo na kontrolni pregled.

Graf 3-12: Kumulativni delež vseh čakajočih glede na posamezno dolžino intervala čakanja po stopnjah nujnosti

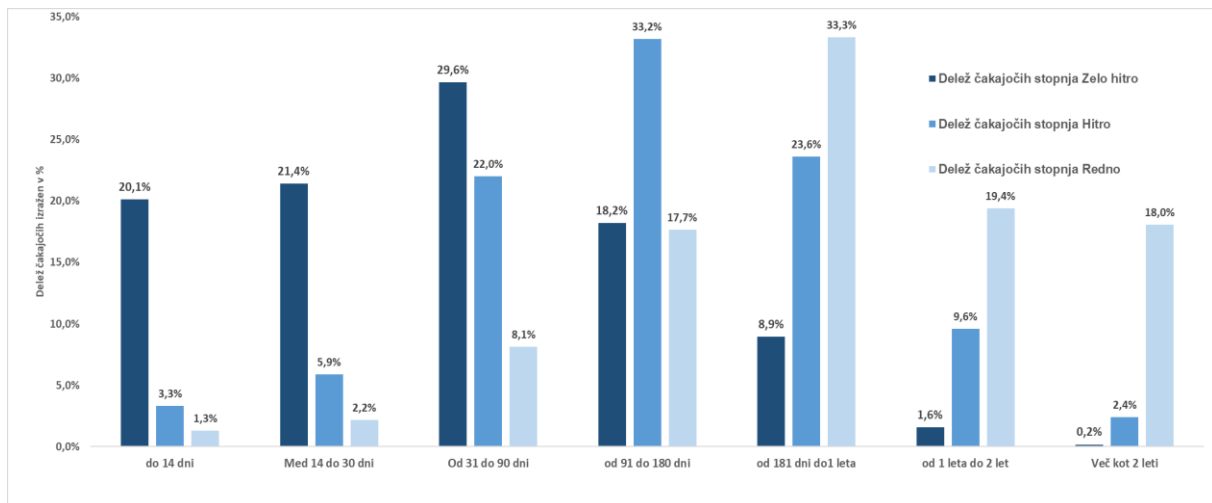


Graf prikazuje kumulativni delež vseh čakajočih, ki na dan 1.10.2023 čakajo na čakalnih seznamih za izbran nabor terapevtsko-diagnostičnih storitev glede na stopnjo nujnosti. Iz analize so izključeni vsi, ki čakajo zaradi medicinske indikacije, vsi, ki čakajo dalj zaradi termina ali zdravnika, ki so si ga izbrali sami ter vsi, ki čakajo na kontrolo. Podatki kažejo da:

- Le 20,1% vseh čakajočih pri stopnji nujnosti »Zelo hitro« čaka 14 dni ali manj;
- Le 31,2% vseh čakajočih pri stopnji nujnosti »Hitro« čaka 90 dni ali manj;
- Le 29,3% vseh čakajočih pri stopnji nujnosti »Redno« čaka 180 dni ali manj

Poglejmo si iste podatke o deležu čakajočih razdelane po določenih intervalih glede na stopnjo nujnosti.

Graf 3-13: Delež vseh čakajočih glede na posamezno dolžino intervala čakanja po stopnjah nujnosti



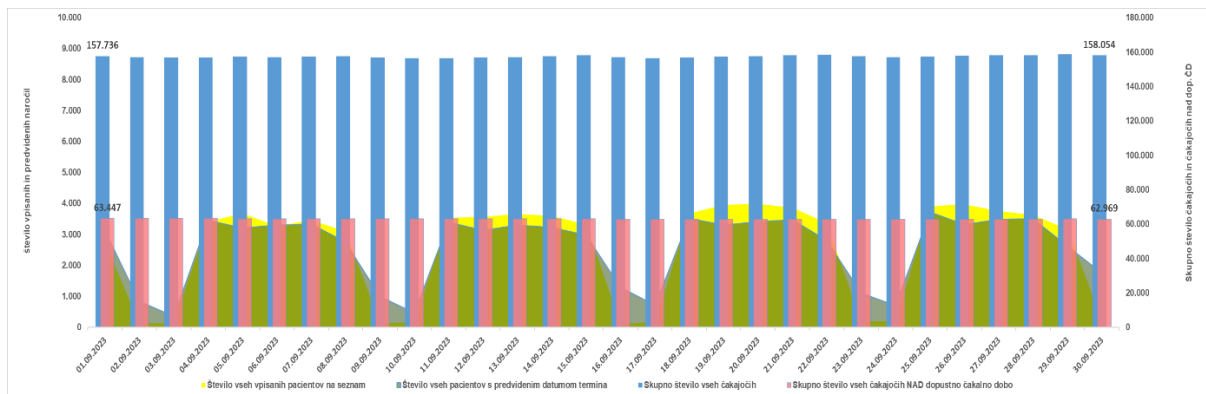
Podatki kažejo da:

- Pri stopnji nujnosti »Zelo hitro« 30% vseh čakajočih čaka v intervalu od 31 do 90 dni. Najmanj čakajočih pri tej stopnji nujnosti oziroma 0,2% vseh skupno čakajočih za izbran nabor zdravstvenih storitev najdemo v intervalu od 2 let dalje.
- Pri stopnji nujnosti »Hitro« 33% vseh čakajočih čaka v intervalu od 91 do 180 dni. Najmanj čakajočih pri tej stopnji nujnosti najdemo v intervalu tistih, ki čakajo od 2 let dalje delež le teh znaša 2,4%.
- Pri stopnji nujnosti »Redno« 33% vseh čakajočih čaka v intervalu od 181 do 365 dni, najmanj le dober odstotek jih čaka v intervalu do 14 dni. Več kot 2 leti pri tej stopnji nujnosti še vedno čaka 18% vseh, ki čakajo na izbran nabor terapevtsko-diagnosticskih storitev.

3.5 Aktualno stanje – Mesečni priliv

V tem poglavju želimo za izbran nabor terapevtsko-diagnostičnih storitev, ki jih spremljamo na mesečni ravni prikazati primerjavo števila oseb, ki so se v zadnjem mesecu vpisali v čakalni seznam, s številom oseb, ki so v tem mesecu imeli določen termin storitve.

Graf 3-14 : Dnevno gibanje vseh vpisanih v čakalni seznam za posamezno terapevtsko-diagnostično storitev, vseh, ki na teh seznamih že čakajo, in tistih, ki bi glede na predvideni datum termina pregled že morali opraviti, v zadnjem mesecu.

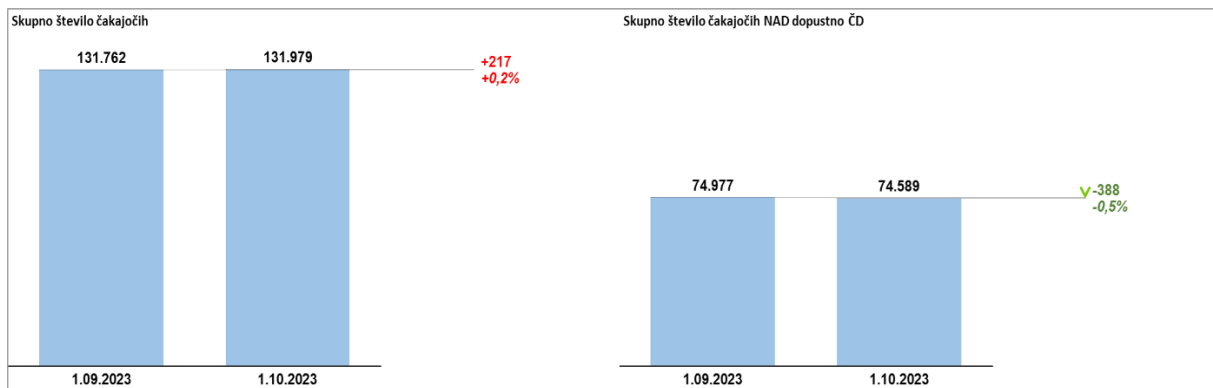


Graf prikazuje dnevno gibanje skupnega števila čakajočih za nabor 379 terapevtsko-diagnostičnih storitev v preteklem mesecu. Modri stolpci prikazuje skupno število vseh čakajočih, rdeči skupno število čakajočih nad dopustno čakalno dobo, rumena barva označuje število na novo vpisanih oseb v čakalne sezname na posamezni dan, zelena pa število tistih, ki imajo načrtovani pregled na določeni tistih z določenim terminom na določen dan. V mesecu septembru 2023 je bilo število na novo vpisanih (rumena barva) manjše od števila tistih z določenim terminom (zelena barva) na določen dan. Manjši priliv novih pacientov pa očitno ni vplival na skupno število čakajočih, saj se je število le teh povečalo, konkretno s 157.736 čakajočih na dan 1.9. 2023 na 158.054 na dan 30.9. 2023, kar pomeni 318 čakajočih oziroma 0,2 % več. V mesecu septembru 2023 je bilo na izbrane terapevtsko-diagnostične storitve na novo v seznam vpisanih 76.217 oseb, medtem ko je v enakem obdobju imelo predvideni datum termina 76.775 oseb, kar pomeni, da je razlika med številom na novo vpisanih v čakalne sezname in naročenimi osebami s terminom v zadnjem mesecu znašala 558 oseb, s čimer ne moremo pojasniti rahle rasti skupnega števila čakajočih, ki se je kot rečeno v tem času povečalo za 0,2%. Če pogledamo, kaj se je v tem času dogajalo s tistimi, ki čakajo nad dopustno dolgo, pa je zadeva ravno obratna, saj se je tu število le teh v zadnjem mesecu zmanjšalo, konkretno s 63.447 na dan 1.9. 2023 na 62.969 čakajočih ki so nad dopustno mejo čakali na dan 30.9. 2023, kar pomeni, da se je skupno število zmanjšalo za 478 oseb oziroma za 0,8%.

4. MESEČNA PRIMERJAVA ŠTEVILA ČAKAJOČIH IN ŠTEVILA ČAKAJOČIH NAD DOPUSTNO ČAKALNO DOBO ZA STANJE NA DAN 1.10. 2023 IN 1.9. 2023

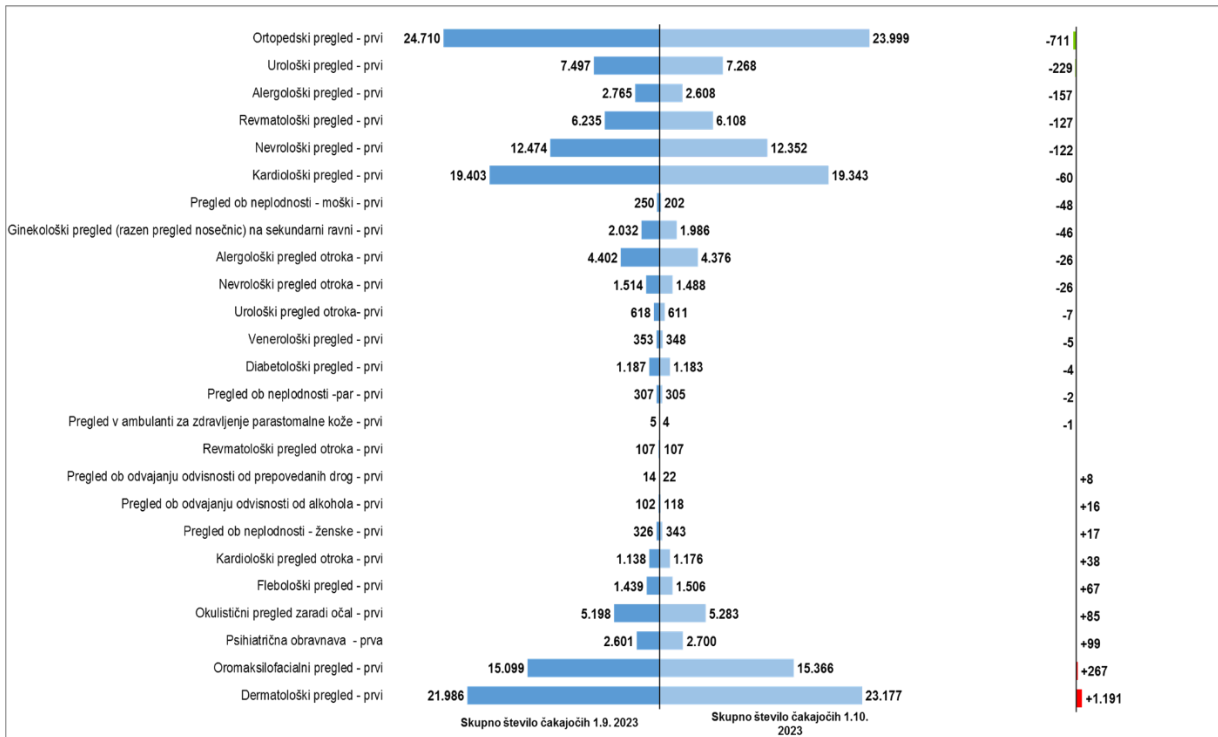
V tem poglavju bomo na kratko prikazali mesečno primerjavo v številu vseh, ki čakajo pri posamezni zdravstveni storitvi za obdobje 1.10. 2023 v primerjavi s prvim dnevom preteklega meseca. Primerjali bomo število vseh čakajočih ter število čakajočih, ki čakajo nad dopustno čakalno dobo za posamezno zdravstveno storitev ločeno za prve preglede in druge terapevtsko-diagnostične zdravstvene storitve.

Graf 4-1:Število čakajočih in število čakajočih nad dopustno čakalno dobo za izbran nabor prvih pregledov na dan 1.10. 2023 v primerjavi s prvim dnevom preteklega meseca.



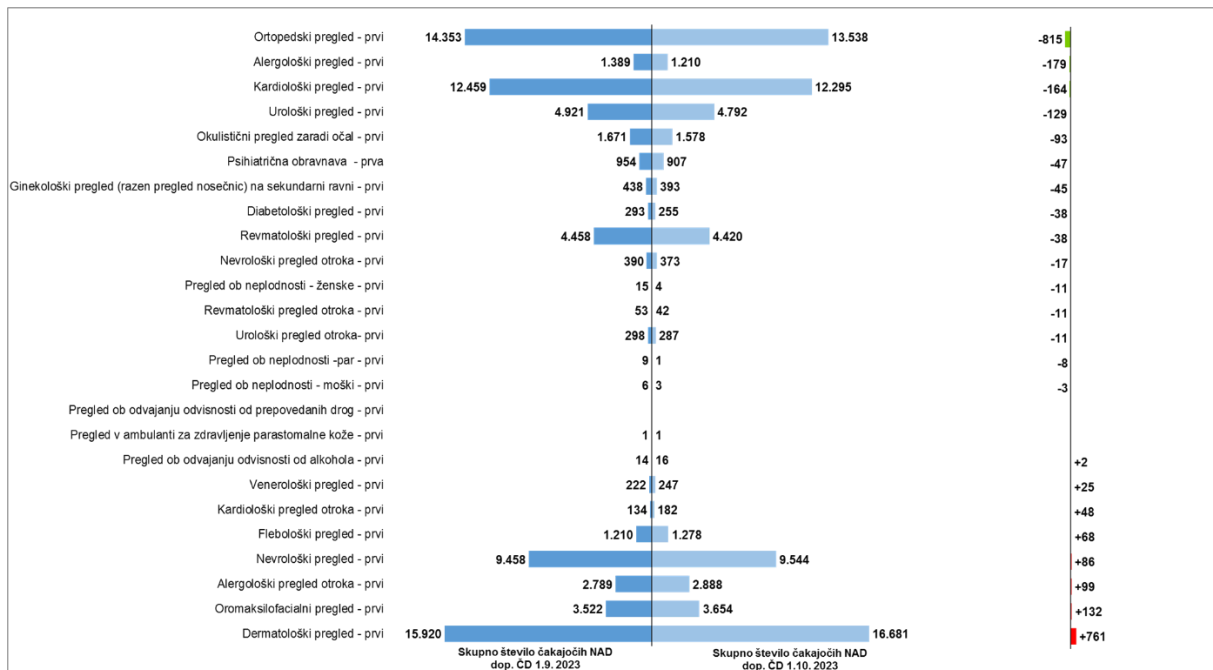
V grafu prikazujemo spremembo skupnega števila čakajočih in skupno število tistih, ki na izbranem naboru prvih pregledov čakajo nad dopustno čakalno dobo. Prikazano je stanje na dan 1.10. 2023 v primerjavi s stanjem na isti dan preteklega meseca. Po zbranih podatkih sistema eNaročanje se je skupno število čakajočih na izbranem naboru prvih pregledov v zadnjem mesecu povečalo iz 131.762 na dan 1.9. 2023 na 131.979 na dan 1.10. 2023, kar pomeni, da se je število čakajočih v zadnjem mesecu povečalo za 217 oziroma za 0,2%. Pri skupnem številu čakajočih, ki na izbran nabor prvih pregledov čakajo nad dopustno dolgo, pa smo zaznali padec števila le teh in sicer iz 74.977 na dan 1.9. 2023 na 74.589 na dan 1.10. 2023, kar pomeni 388 oseb manj oziroma 0,5% manj kot na prvi dan preteklega meseca. V nadaljevanju bomo prikazali primerjave na naboru izbranih prvih pregledov.

Graf 4-2: Sprememba skupnega števila čakajočih za posamezno vrsto zdravstvene storitve aktualnega meseca v primerjavi s prvim dnevom preteklega meseca za izbrane prve preglede.



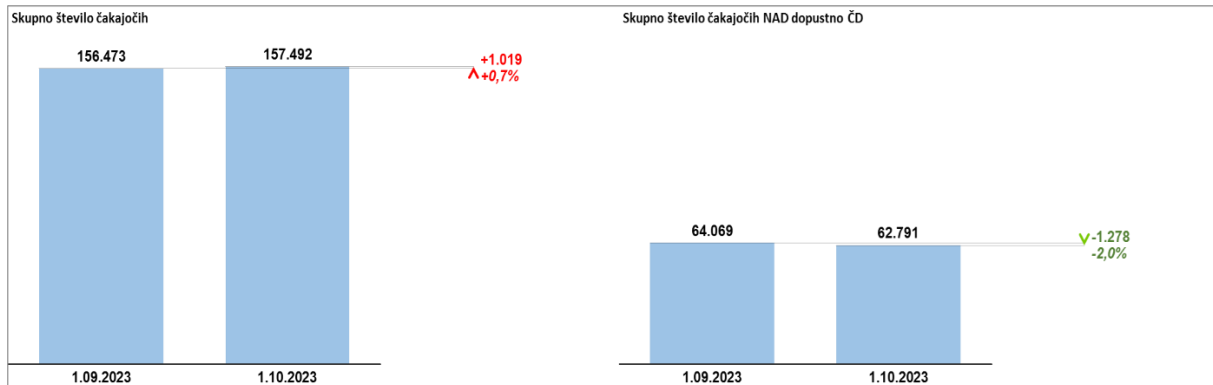
V grafu prikazujemo spremembo v številu vseh, ki čakajo za izbrani nabor prvih pregledov na dan 1.10. 2023, v primerjavi s stanjem na dan 1.9. 2023. Zanima nas predvsem, kje se je v tem obdobju število čakajočih povečalo in kje zmanjšalo. V zadnjem mesecu se je po zbranih podatkih sistema eNaročanje skupno število vseh čakajočih na prvi pregled najbolj povečalo pri dermatološkem prvem pregledu, kjer pri vseh treh stopnjah nujnosti čaka 1.191 oseb več kot v enakem obdobju preteklega meseca. Po drugi strani se je skupno število čakajočih najbolj zmanjšalo pri ortopedskem prvem pregledu, kjer podatki kažejo, da trenutno čaka 711 oseb manj kot v enakem obdobju preteklega meseca.

Graf 4-3: Sprememba skupnega števila čakajočih nad dopustno čakalno dobo za posamezno vrsto zdravstvene storitve aktualnega meseca v primerjavi s prvim dnevom preteklega meseca za izbrane prve preglede.



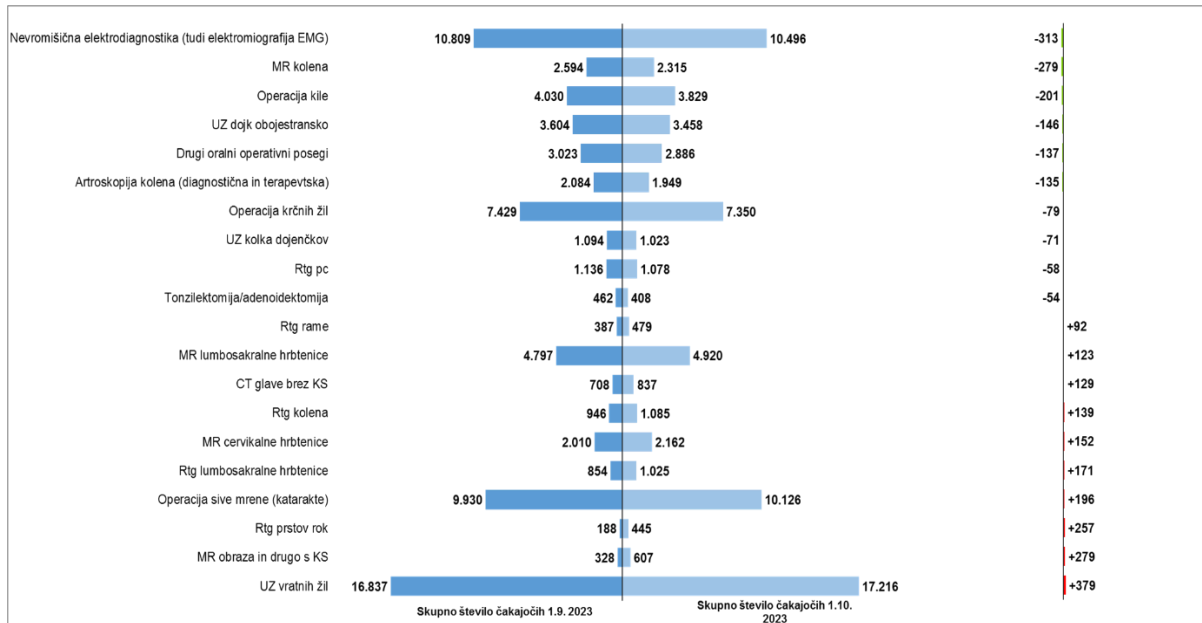
V grafu prikazujemo spremembo v skupnem številu tistih, ki na izbranem naboru prvih pregledov čakajo nad dopustno čakalno dobo. Prikazano je število teh oseb na dan 1.10. 2023, v primerjavi s stanjem na dan 1.9. 2023. Zanima nas predvsem, kje se je v tem obdobju skupno število čakajočih pri vseh treh stopnjah nujnosti povečalo in kje zmanjšalo. Največjo rast skupnega števila čakajočih smo zabeležili pri dermatološkem prvem pregledu, kjer v zadnjem mesecu pri vseh treh stopnjah nujnosti nedopustno dolgo čaka 761 oseb več kot v enakem obdobju preteklega meseca. Po drugi strani se je skupno število čakajočih najbolj zmanjšalo pri ortopedskem prvem pregledu, kjer na dan 1.10. 2023 čaka 815 oseb manj kot na prvi dan preteklega meseca.

Graf 4-4: Število čakajočih in število čakajočih nad dopustno čakalno dobo za izbran nabor terapevtsko-diagnostičnih storitev na dan 1.10. 2023 v primerjavi s prvim dnevom preteklega meseca.



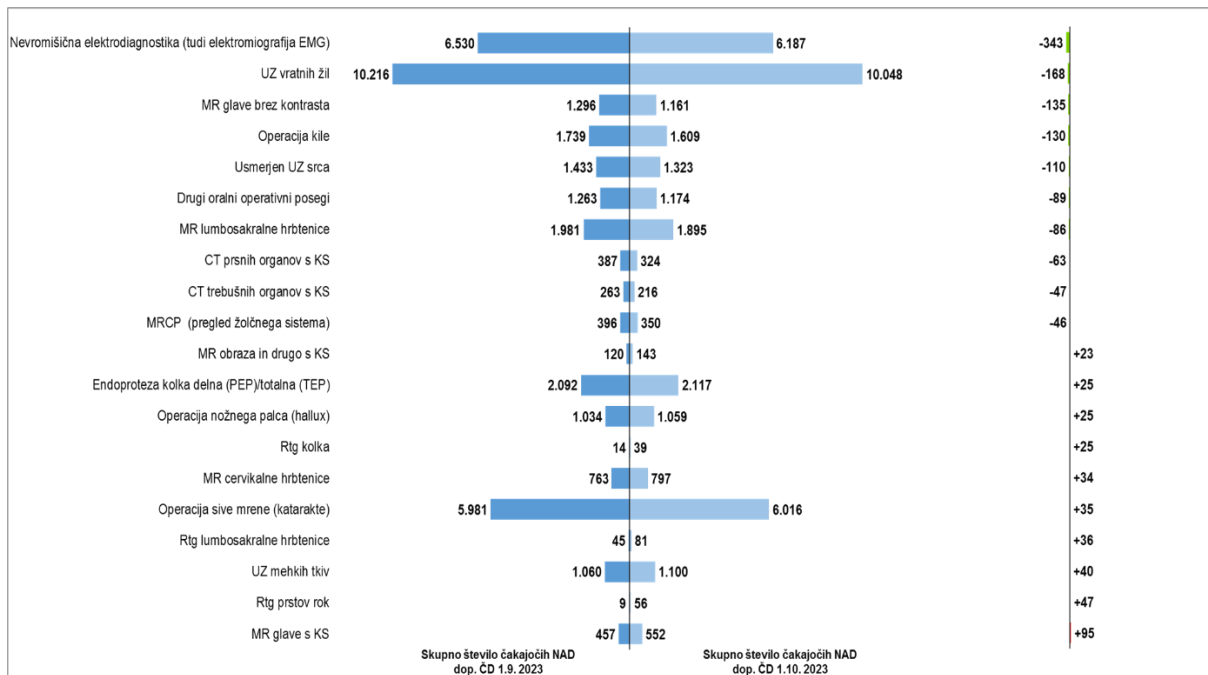
V grafu prikazujemo spremembo skupnega števila čakajočih in skupno število tistih, ki na izbranem naboru terapevtsko-diagnostičnih storitev čakajo nad dopustno čakalno dobo. Prikazano je stanje na dan 1.10. 2023 v primerjavi s stanjem na isti dan preteklega meseca. Po zbranih podatkih sistema eNaročanje se je skupno število čakajočih na izbranem naboru terapevtsko-diagnostičnih storitev v zadnjem mesecu povečalo iz 156.473 na dan 1.9. 2023 na 157.492 na dan 1.10. 2023, kar pomeni, da se je število čakajočih v zadnjem mesecu povečalo za 1.019 oseb oziroma za 0,7%. Pri skupnem številu čakajočih, ki na izbran nabor terapevtsko-diagnostičnih storitev čakajo nad dopustno dolgo, pa se je število le teh zmanjšalo in sicer iz 64.069 na dan 1.9. 2023 na 62.791 na dan 1.10. 2023, kar pomeni 1.278 oseb več oziroma 2%. V nadaljevanju bomo prikazali primerjave na naboru izbranih terapevtsko-diagnostičnih storitev.

Graf 4-5: Sprememba skupnega števila čakajočih za posamezno vrsto zdravstvene storitve aktualnega meseca v primerjavi s prvim dnevom preteklega meseca za 20 izbranih terapevtsko-diagnostičnih storitev.



V grafu iz celotnega nabora storitev prikazujemo 10 storitev, kjer se je skupno število čakajočih najbolj povečalo, in 10 storitev, kjer se je skupno število čakajočih v zadnjem mesecu najbolj zmanjšalo. Prikazani so izračuni stanja na dan 1.10. 2023, v primerjavi s stanjem na dan 1.9. 2023. Zanima nas predvsem, kje se je v tem obdobju število čakajočih povečalo in kje zmanjšalo. V zadnjem mesecu se je po zbranih podatkih sistema eNaročanje skupno število vseh čakajočih najbolj povečalo pri UZ vratnih žil, kjer pri vseh treh stopnjah nujnosti čaka 379 oseb več kot na isti dan preteklega meseca. Na drugi strani se je skupno število čakajočih najbolj zmanjšalo pri nevromišični elektrodiagnostiki (EMG) kjer trenutno čaka 313 oseb manj kot na isti dan preteklega meseca.

Graf 4-6: Sprememba skupnega števila čakajočih nad dopustno čakalno dobo za posamezno vrsto zdravstvene storitve aktualnega meseca v primerjavi s prvim dnevom preteklega meseca za 20 izbranih terapevtsko-diagnostičnih storitev.



V grafu iz celotnega nabora storitev prikazujemo 10 storitev, kjer se je skupno število čakajočih nad dopustno čakalno dobo najbolj povečalo, in 10 storitev, kjer se je skupno število čakajočih nad dopustno čakalno dobo v zadnjem mesecu najbolj zmanjšalo. Prikazani so izračuni stanja na dan 1.10. 2023, v primerjavi s stanjem na dan 1.9. 2023. Zanima nas predvsem, kje se je v tem obdobju skupno število čakajočih pri vseh treh stopnjah nujnosti povečalo in kje zmanjšalo. Največjo rast skupnega števila čakajočih smo zabeležili pri MR glave s kontrastom, kjer v zadnjem mesecu pri vseh treh stopnjah nujnosti nad dopustno mejo čaka 95 oseb več kot na isti dan preteklega meseca. Po drugi strani se je skupno število čakajočih nad dopustno mejo najbolj zmanjšalo pri nevromišični elektrodiagnostiki (EMG), kjer v tem trenutku nedopustno dolgo čaka 343 oseb manj kot na isti dan preteklega meseca.

5. PRILOGE

Priloga 5-1: Podatki o prvih terminih in povprečni čakalni dobi vseh odprtih naročil za vse izbrane vrste zdravstvenih storitev na dan 1.10. 2023

VZS	VZS naziv	Prvi termin "Zelo hitro" 1.10. 2023	Prvi termin "Hitro" 1.10. 2023	Prvi termin "Redno" 1.10. 2023	Povprečna čakalna doba vseh čakajočih na seznamu 1.10. 2023
1149	Operacija karpalnega kanala	24,9	53,9	110,8	174,0
1151	Fenestracija hrbtenice	16,0	88,0	289,0	342,7
1152	Operacija tumorja na hrbtenici	39,0	38,7	174,3	554,9
1164	Druge nevrokirurške operacije	39,0	50,3	251,0	294,9
1165	Operacija prirojenih anomalij hrbtenjače in hrbteničnega kanala (meningokela, mielomeningokela,...)	94,0	23,0	158,0	
1176	Operacije na ščitnici in obščitnici	30,8	64,5	54,5	1083,1
1195	Operacija sive mreže (katarakte)	73,0	146,8	223,8	274,8
1209	Biopsija zunanjšega ušesa	22,0	74,0	99,0	
1214	Kateterizacija Evstahijeve tube (ušesne troblje)	15,0	120,0	302,0	
1215	Miringotomija	37,0	140,0	211,0	235,6
1220	Miringoplastika	48,0	223,7	378,0	288,4
1228	Biopsija nosne votline in/ali zgornjega žrela	62,0	135,0	198,5	
1232	Biopsija nosnih sinusov	44,0	129,0	197,0	
1234	Biopsija jezika	44,0	129,0	197,0	
1236	Biopsija žlez slinavk in izvodil	78,7	260,7	341,7	21,0
1238	Biopsija ustne votline	44,0	129,0	197,0	
1239	Biopsija mandljev/žrelnice	44,0	129,0	197,0	
1240	Incizija in drenaža peritonzilarnega abscesa	0,0	0,0	0,0	

VZS	VZS naziv	Prvi termin "Zelo hitro" 1.10. 2023	Prvi termin "Hitro" 1.10. 2023	Prvi termin "Redno" 1.10. 2023	Povprečna čakalna doba vseh čakajočih na seznamu 1.10. 2023
1241	Tonzilektomija/adenoidektomija	25,0	105,3	235,7	312,8
1244	Biopsija žrela	44,0	129,0	197,0	
1264	Drugi oralni operativni posegi	23,3	141,6	185,7	288,6
1265	Posegi v grlu	39,3	141,3	229,9	558,6
1285	Aortokoronarni obvodi	99,0	426,7	633,0	396,0
1286	Menjava srčne zaklopke	210,5	244,5	648,5	303,8
1287	Aortokoronarni obvodi z menjavo srčne zaklopke	165,3	417,0	422,0	300,3
1288	Operacije prirojenih srčnih napak	4,3	14,0	50,7	186,1
1289	Operacija torakalne anevrizme	456,0	880,0	880,0	906,8
1290	Operacija abdominalne aorte (anevrizma ali okluzija)	9,3	34,0	80,5	206,9
1291	Femoro - poplitealni obvod (bypass)	13,5	39,5	80,8	157,5
1292	Tea ACI	17,0	34,3	80,5	134,7
1293	Druge žilne operacije (razen arterije)	74,2	40,5	191,4	444,7
1294	Revizije po žilnih operacijah (razen arterije)	0,5	30,5	122,0	
1298	Ostale operacije na srcu	20,0	50,0	50,3	46,0
1299	Revizije po operacijah na srcu (krvavitve, tamponade,...)	15,0	36,0	81,0	
1301	PTCA (koronarna angiografija)	53,6	123,1	155,3	118,8
1303	Transkateterska embolizacija krvnih žil	9,3	71,3	147,0	195,8
1304	Biopsija periferne arterije	19,7	49,7	70,7	
1305	Vstavitev venske valvule	3,0	25,3	88,7	223,5

VZS	VZS naziv	Prvi termin "Zelo hitro" 1.10. 2023	Prvi termin "Hitro" 1.10. 2023	Prvi termin "Redno" 1.10. 2023	Povprečna čakalna doba vseh čakajočih na seznamu 1.10. 2023
1306	Odstranitev venske valvule	0,0	0,0	0,0	
1308	Druge operacije na arterijah	17,8	34,9	63,8	127,6
1309	Revizije po operacijah na arterijah	33,0	69,7	139,7	
1310	Sklerozacija krčnih žil	75,3	77,8	331,0	524,4
1311	Operacija krčnih žil	41,4	146,1	482,6	988,4
1327	Operacija žolčnih kamnov	55,2	87,5	150,5	331,7
1342	Operacija kile	49,5	99,6	176,1	331,7
1396	Ambulantna histeroskopija	11,7	40,0	65,6	78,9
1397	Kolposkopija, vaginoskopija	16,3	30,0	42,5	139,6
1400	Odvzem tkivnega vzorca za histopatološko diagnostiko predrakavih/rakavih sprememb materničnega vratu (biopsija, odščip)	9,4	40,6	64,4	62,5
1402	Biopsija vulve, perineja in/ali nožnice	7,4	15,9	25,8	19,6
1442	Poseg na žrelu	16,3	67,7	95,7	588,0
1443	Rekonstrukcija oblike obraza	1,0	1,0	1,0	
1444	Korekcija shize	1,0	1,0	1,0	
1446	Plastični poseg na ožilju	1,0	1,0	1,0	82,9
1471	Elektroencefalografija (EEG)	15,8	35,4	61,1	63,5
1472	Nevromišična elektrodiagnostika (tudi elektromiografija EMG)	84,8	162,3	226,9	147,6
1604	Ortopedska operacija rame	47,8	137,3	203,8	231,5
1606	Operacija Dupuytrenove kontrakture (CD, fibromatoza dlančne fascije)	15,3	55,2	105,9	211,5

VZS	VZS naziv	Prvi termin "Zelo hitro" 1.10. 2023	Prvi termin "Hitro" 1.10. 2023	Prvi termin "Redno" 1.10. 2023	Povprečna čakalna doba vseh čakajočih na seznamu 1.10. 2023
1607	Operacija nožnega palca (hallux)	27,0	120,8	530,3	1126,4
1608	Endoproteza gležnja	67,7	173,0	178,7	357,0
1611	Operacija discus hernie	24,0	43,8	83,5	223,3
1624	Endoproteza kolka delna (PEP)/totalna (TEP)	60,2	206,6	326,8	606,2
1625	Endoproteza rame delna (PEP)/totalna (TEP)	58,4	125,7	184,3	434,2
1626	Endoproteza kolena	66,0	197,5	498,2	838,5
1640	Osteosinteza rame	0,0	0,0	0,0	
1641	Osteosinteza cervikalne hrbtenice	101,0	135,0	191,0	241,0
1642	Osteosinteza torakolumbalne hrbtenice s kletko (cage)	22,0	30,0	92,0	276,0
1643	Osteosinteza hrbtenice (drugi posegi)	120,0	240,0	302,0	322,9
1662	Poseg na uhlju	1,0	1,0	1,0	
1664	Poseg na jeziku	16,3	156,3	182,3	260,3
1669	CT glave brez KS	17,1	40,2	53,4	55,5
1670	CT orbit brez KS	18,4	34,7	51,4	19,0
1671	CT skeleta glave	17,6	37,7	54,2	106,0
1672	CT srednjega ušesa in temporalke	17,3	33,3	48,1	60,1
1673	CT obraznih kosti	17,5	37,6	53,9	85,6
1674	CT obnosnih votlin brez KS	19,0	38,3	57,2	57,9
1675	CT vratu brez KS	21,4	46,8	68,8	38,0
1676	CT glave s KS	19,3	44,7	55,6	77,5

VZS	VZS naziv	Prvi termin "Zelo hitro" 1.10. 2023	Prvi termin "Hitro" 1.10. 2023	Prvi termin "Redno" 1.10. 2023	Povprečna čakalna doba vseh čakajočih na seznamu 1.10. 2023
1677	CT orbit s KS	19,9	41,2	56,6	
1678	CT skeleta glave s KS	20,7	45,7	61,6	
1679	CT obnosnih votlin s KS	16,2	46,8	60,1	68,3
1680	CT vratu s KS	21,6	49,7	69,1	55,9
1681	CT skeleta okončin	14,9	29,0	41,2	35,6
1682	CT skeleta hrbtenice	15,4	32,2	46,2	
1683	CT cervikalne hrbtenice	14,8	29,5	42,5	35,8
1684	CT torakalne hrbtenice	14,8	29,5	42,5	55,6
1685	CT lumbo-sakralne hrbtenice	14,9	29,5	42,4	45,7
1687	CT skeleta medenice	14,6	29,2	41,2	28,5
1688	CT kolkov	14,8	29,0	41,2	34,6
1689	CT SIS (sakroiliakalnega sklepa)	15,5	31,0	44,5	113,5
1691	CT kolena	15,5	31,0	44,5	38,7
1692	CT rame	14,8	29,5	42,5	32,5
1693	CT gležnja	14,8	31,2	44,2	48,0
1695	CT po ISR brez KS	29,0	43,0	51,0	
1697	CT skeleta drugo - brez KS	15,1	31,6	45,6	33,5
1698	CT - dentalni	29,0	43,0	51,0	
1699	CT pelvimetrija	29,0	43,0	51,0	
1700	CT skeleta okončin s KS	15,4	33,4	48,0	11,0
1701	CT skeleta hrbtenice s KS	11,4	29,4	40,2	

VZS	VZS naziv	Prvi termin "Zelo hitro" 1.10. 2023	Prvi termin "Hitro" 1.10. 2023	Prvi termin "Redno" 1.10. 2023	Povprečna čakalna doba vseh čakajočih na seznamu 1.10. 2023
1702	CT cervikalne hrbtenice s KS	18,2	37,3	54,5	15,5
1703	CT torakalne hrbtenice s KS	17,8	35,7	51,8	90,3
1704	CT lumbo-sakralne hrbtenice s KS	17,0	34,7	50,7	39,5
1705	CT po mielografiji s KS	21,5	56,3	81,3	
1706	CT skeleta medenice s KS	18,5	38,6	55,2	
1707	CT artrografija rame s KS	27,4	48,6	68,9	42,1
1708	CT artrografija - drugo s KS	29,8	55,2	74,3	69,7
1709	CT po ISR s KS	29,0	43,0	51,0	
1710	CT hrbtenice z intratekalno aplik. KS	20,7	54,7	74,3	
1712	CT skeleta drugo s KS	13,8	30,6	44,4	12,0
1713	CT prsnih organov brez KS	18,8	48,8	68,0	133,4
1715	CT trebušnih organov brez KS	20,7	58,1	74,0	84,3
1716	CT zgornjega abdomna brez KS	18,9	53,8	69,4	73,7
1717	CT medeničnih organov brez KS	18,0	51,9	66,8	50,8
1718	CT prsnega koša - pljuč HRCT	20,5	49,0	66,2	119,7
1719	CT abdomna brez KS - drugo	17,9	50,9	63,3	69,5
1720	CT pljuč protokol lungcare	21,5	55,8	78,7	139,7
1722	CT širokega črevesa brez KS	27,6	141,0	173,8	66,0
1723	CT ozkega črevesa brez KS	51,0	85,0	121,5	
1724	CT prsnih organov s KS	17,3	50,4	63,9	128,3
1725	CT trebušnih organov s KS	18,9	56,5	74,5	86,2

VZS	VZS naziv	Prvi termin "Zelo hitro" 1.10. 2023	Prvi termin "Hitro" 1.10. 2023	Prvi termin "Redno" 1.10. 2023	Povprečna čakalna doba vseh čakajočih na seznamu 1.10. 2023
1726	CT zgornjega abdomna s KS	18,9	53,9	74,3	78,1
1727	CT medeničnih organov s KS	20,0	52,4	67,5	116,8
1728	CT jeter s portalnim ojačanjem	8,6	23,6	31,5	17,0
1729	CT urografija - KS	18,2	50,3	63,7	77,1
1730	CT širokega črevesa s KS	35,3	62,3	96,3	110,0
1731	CT ozkega črevesa s KS	42,5	112,5	161,0	131,0
1732	CTA torakalne aorte	17,1	38,4	61,2	121,9
1733	CTA abdominalne aorte	18,9	39,9	66,8	137,8
1734	CTA pelvičnih žil	19,6	37,2	106,5	75,9
1735	CTA zgornjih okončin	21,0	40,4	65,7	50,0
1736	CTA pljučnih arterij	20,4	44,5	71,5	117,2
1737	CTA jeter	21,9	43,1	67,9	
1738	CTA ledvic	22,9	45,7	72,6	77,3
1739	CTA selektivne angiografije	24,6	49,3	80,0	57,3
1740	CTA aorto- cervikalna	20,5	43,2	64,7	66,0
1741	CTA pelvičnih a. in a. spodnjih okončin	18,2	36,9	61,8	51,3
1742	CTA torakalne in abdominalne aorte	17,3	37,5	63,3	114,4
1743	CTA možganskih arterij	18,6	37,1	70,3	94,4
1744	CTA venografija možganov	21,8	42,4	73,0	86,4
1745	CTA venografija vratu	29,8	59,3	85,9	157,5
1746	CTA venografija drugo	25,9	54,0	81,7	50,4

VZS	VZS naziv	Prvi termin "Zelo hitro" 1.10. 2023	Prvi termin "Hitro" 1.10. 2023	Prvi termin "Redno" 1.10. 2023	Povprečna čakalna doba vseh čakajočih na seznamu 1.10. 2023
1747	CTA srca - prikaz kalcinacij	43,0	83,0	112,3	67,4
1748	CTA srca - prikaz morfoloških struktur	44,8	95,2	126,3	125,0
1749	CTA srca - prikaz funkcije	42,9	88,1	121,4	183,3
1750	CTA koronarnih arterij	52,7	125,0	145,0	159,7
1755	MR glave brez kontrasta	50,4	106,5	151,6	177,5
1756	MR obraza in drugo brez KS	63,8	119,5	173,5	164,8
1757	MR vratu brez KS	77,0	138,0	182,3	113,6
1758	MR multipla skleroza brez KS	51,9	104,7	150,9	240,5
1759	MR glave s KS	51,0	105,6	153,9	270,9
1760	MR obraza in drugo s KS	67,7	123,9	186,3	178,1
1762	MR multipla skleroza s KS	45,2	105,5	144,4	226,4
1763	MR vratu s KS	64,8	130,8	183,5	248,8
1764	MR cervikalne hrbtenice	32,5	74,5	106,8	108,5
1765	MR rame	33,7	76,4	107,8	72,6
1766	MR torakalne hrbtenice	32,5	74,9	103,6	129,4
1767	MR komolca	37,4	82,5	113,5	84,5
1768	MR lumbosakralne hrbtenice	32,4	74,9	103,6	99,2
1769	MR zapestja	37,4	81,5	113,9	81,6
1770	MR roke	40,5	79,8	102,8	69,6
1771	MR kolka	34,3	82,0	102,3	86,6
1772	MR kolena	32,1	69,9	95,4	60,9

VZS	VZS naziv	Prvi termin "Zelo hitro" 1.10. 2023	Prvi termin "Hitro" 1.10. 2023	Prvi termin "Redno" 1.10. 2023	Povprečna čakalna doba vseh čakajočih na seznamu 1.10. 2023
1773	MR gležnja	33,9	78,6	109,0	66,4
1774	MR stopala	35,5	82,4	112,0	88,3
1776	MR skeleta brez KS - drugo	43,3	87,3	123,5	85,5
1777	MR SIS (sakroliakalnega sklepa) brez KS	33,5	79,7	107,9	128,2
1778	MR cervikalne hrbtenice s KS	39,1	84,9	128,1	210,8
1779	MR torakalne hrbtenice s KS	39,9	139,9	177,6	231,3
1780	MR komolca s KS	48,2	94,9	135,9	118,0
1781	MR lumbosakralne hrbtenice s KS	39,9	88,4	128,1	160,2
1782	MR rame s KS	46,7	99,7	146,5	128,3
1783	MR zapestja s KS	50,2	100,6	143,2	78,1
1784	MR roke s KS	50,0	78,0	116,5	43,3
1785	MR kolka s KS	44,9	95,6	125,1	96,5
1786	MR kolena s KS	40,9	84,8	125,2	60,9
1787	MR gležnja s KS	41,2	86,8	123,8	70,3
1788	MR stopala s KS	43,7	91,4	129,8	167,6
1789	MR skeleta s KS - drugo	42,7	83,9	124,3	107,7
1790	MR SIS (sakroliakalnega sklepa) s KS	34,1	81,9	112,1	36,0
1791	MR prsnega koša	64,7	98,0	136,0	135,9
1792	MR trebušnih organov	96,5	165,4	248,3	188,5
1793	MR abdomna- drugo	95,5	162,5	202,6	131,0
1794	MR zgornjega abdomna	88,7	152,7	235,8	176,4

VZS	VZS naziv	Prvi termin "Zelo hitro" 1.10. 2023	Prvi termin "Hitro" 1.10. 2023	Prvi termin "Redno" 1.10. 2023	Povprečna čakalna doba vseh čakajočih na seznamu 1.10. 2023
1795	MR medenice	80,5	153,9	226,7	146,7
1796	MR jeter	106,1	184,2	209,8	187,3
1797	MR dojke	79,6	135,1	208,7	119,3
1798	MR prsnega koša s KS	69,0	89,8	130,6	179,4
1799	MR trebušnih organov s KS	99,6	163,8	259,6	145,0
1800	MR abdomna s KS - drugo	96,5	165,4	236,6	158,1
1801	MR zgornjega abdomna s KS	76,3	155,3	226,4	180,2
1802	MR medenice s KS	70,9	148,9	224,9	124,0
1803	MR jeter s kontrastom	102,3	184,1	202,6	160,8
1804	MR dojke s KS	68,7	117,7	200,7	131,6
1805	MRA možganskega žilja - arterije TOF	50,3	109,1	140,2	180,8
1806	MRA možganskega žilja - vene TOF	52,1	106,2	149,1	196,1
1807	MRA aorto- cervikalna TOF	80,1	144,6	176,0	217,3
1808	MRA torakalne aorte TOF	124,6	209,0	261,6	276,0
1809	MRA abdominalne aorte TOF	39,3	64,7	100,0	14,0
1810	MRA pljučnih arterij TOF	130,5	289,0	333,5	
1811	MRA pelvično žilje TOF	63,5	79,0	125,0	133,0
1812	MRA ekstremiteti (vsaka okončina posebej) TOF	54,2	82,0	118,7	52,0
1813	MRA renalno žilje TOF	32,8	51,0	74,4	44,0
1814	MRA TOF - drugo	38,2	73,1	96,8	134,1

VZS	VZS naziv	Prvi termin "Zelo hitro" 1.10. 2023	Prvi termin "Hitro" 1.10. 2023	Prvi termin "Redno" 1.10. 2023	Povprečna čakalna doba vseh čakajočih na seznamu 1.10. 2023
1815	MRA možganskega žilja - arterije KS	51,1	113,9	137,1	214,0
1816	MRA možganskega žilja - vene KS	58,1	121,3	159,8	86,1
1817	MRA aorto- cervikalna KS	78,1	141,5	173,4	190,3
1818	MRA torakalne aorte KS	106,7	183,6	234,7	252,7
1819	MRA abdominalne aorte KS	57,9	95,6	130,0	169,4
1820	MRA pljučnih arterij KS	99,6	182,0	236,2	377,0
1821	MRA pelvično žilje KS	63,0	92,7	139,2	85,0
1822	MRA pelvičnih a. In arterij spodnjih udov	55,6	86,0	123,9	125,9
1823	MRA renalno žilje KS	63,0	92,7	139,2	63,7
1824	MRA zgornje okončine s KS	53,3	72,2	130,3	38,5
1825	MRA prsnega koša s KS	68,2	87,2	127,8	168,0
1826	MRA hrbtenice s KS	44,3	85,0	112,0	
1827	MRA trebuha s KS	101,4	166,2	272,4	141,5
1828	MRA medenice s KS	74,6	152,8	272,4	
1829	MRA drugih področij s KS	56,5	72,0	119,8	89,0
1830	MRA pljučnih ven s KS	173,0	298,3	320,0	152,0
1831	MR srca - prikaz morfoloških struktur brez KS	189,6	284,7	334,6	209,7
1832	MR srca - prikaz funkcije brez KS	189,6	284,7	334,6	194,6
1833	MR srca - prikaz morfoloških struktur s KS	139,8	246,2	289,0	349,4
1834	MR srca - prikaz funkcije s KS	139,8	246,2	289,0	341,7
1835	MR koronarnih arterij s KS	294,7	413,0	474,0	118,0

VZS	VZS naziv	Prvi termin "Zelo hitro" 1.10. 2023	Prvi termin "Hitro" 1.10. 2023	Prvi termin "Redno" 1.10. 2023	Povprečna čakalna doba vseh čakajočih na seznamu 1.10. 2023
1836	MRA srca in velikih žil - prikaz pretoka s KS	260,3	400,3	464,7	258,6
1852	Rtg prstov rok	7,8	13,4	18,5	40,3
1853	Rtg dlani	7,9	14,1	19,3	26,7
1854	Rtg zapestja	8,8	14,6	19,8	31,0
1855	RTG os naviculare	7,8	14,0	18,5	
1856	Rtg podlahti	7,5	13,2	18,1	26,6
1857	Rtg komolca	8,8	14,7	20,0	28,9
1858	RTG nadlahti	7,7	13,8	18,9	42,9
1859	Rtg rame	9,9	17,3	23,8	29,1
1860	RTG prstov nog	7,6	13,6	18,6	39,0
1861	Rtg stopala	7,7	15,2	18,9	40,4
1862	Rtg petnice	7,7	14,0	18,9	25,4
1863	Rtg gležnja	8,8	14,6	20,6	37,8
1864	Rtg goleni	7,7	13,8	18,9	38,4
1865	Rtg kolena	9,0	14,8	19,8	44,1
1866	RTG pogačice	7,2	13,5	18,6	57,7
1867	Rtg stegenice	8,1	14,1	19,2	40,3
1868	Rtg kolka	7,8	13,5	26,2	32,7
1869	Rtg medenice	9,0	14,7	19,8	48,0
1870	Rtg sakroiliakalnega sklepa - SIS	7,8	13,7	18,7	34,6
1871	Rtg cervikalne hrbtenice	7,8	13,9	19,0	31,6

VZS	VZS naziv	Prvi termin "Zelo hitro" 1.10. 2023	Prvi termin "Hitro" 1.10. 2023	Prvi termin "Redno" 1.10. 2023	Povprečna čakalna doba vseh čakajočih na seznamu 1.10. 2023
1872	Rtg torakalne hrbtenice	7,8	13,5	18,5	31,8
1873	Rtg lumbosakralne hrbtenice	7,8	13,5	18,5	34,8
1874	Rtg hrbtenice v predelu L5-S1	6,9	12,4	16,3	72,6
1875	Rtg trtice	7,9	13,8	18,9	23,7
1876	RTG ključnice	7,7	13,6	17,7	40,6
1877	Rtg sternoklavikularnega sklepa	7,2	12,9	17,2	22,2
1878	Rtg lopatice	7,6	13,6	17,7	18,3
1879	Rtg reber	8,2	15,9	19,9	21,7
1880	RTG prsnice (sternuma)	7,6	13,2	17,2	29,8
1881	RTG glave	7,4	12,5	16,9	114,1
1882	Rtg sinusov	7,4	12,4	17,3	20,8
1883	Rtg nosa	7,7	13,5	18,6	
1884	Rtg po schullerju	6,1	13,6	18,1	
1885	RTG ličnice	7,6	13,9	19,5	17,0
1886	Rtg orbit	6,6	12,8	19,1	
1887	RTG spodnje čeljusti (mandibule)	7,8	14,2	19,3	23,7
1888	Rtg pc	19,0	22,6	24,8	103,0
1889	Rtg abdomna	10,0	17,3	24,2	177,2
1893	Nativno slikanje ledvic	15,1	19,8	25,8	156,0
1894	Intravenska urografija - IVU	26,0	32,9	40,7	107,0
1895	Retrogradna pielografija	31,0	37,0	51,0	

VZS	VZS naziv	Prvi termin "Zelo hitro" 1.10. 2023	Prvi termin "Hitro" 1.10. 2023	Prvi termin "Redno" 1.10. 2023	Povprečna čakalna doba vseh čakajočih na seznamu 1.10. 2023
1921	angiografija (brez koronarne angiografije)	40,3	91,8	160,8	149,0
1926	RTG solzevodov	31,0	31,0	61,0	
1927	RTG prvega vratnega vretenca (dens)	6,2	13,6	16,7	33,0
1931	UZ vratu	79,3	141,9	192,4	182,1
1933	UZ otroške glave	29,1	83,9	115,0	45,1
1938	Doppler ehografija	36,0	107,0	161,3	65,2
1941	UZ vratnih žil	57,8	176,4	253,1	224,6
1943	UZ dojk obojestransko	81,5	208,5	260,2	297,5
1944	UZ dojk enostransko	71,0	185,3	233,0	160,8
1952	Usmerjen UZ srca	175,4	276,1	346,7	296,7
1983	UZ sklepa	96,6	163,2	193,8	151,3
1985	UZ kolka novorojenčkov	7,4	13,5	20,9	64,5
1986	UZ kolka dojenčkov	13,3	16,1	22,6	47,8
1991	UZ mehkih tkiv	104,1	196,6	233,9	143,9
1992	UZ preiskava ene bezgavčne lože	65,3	119,9	180,0	99,3
2006	Artroskopija kolena (diagnostična in terapevtska)	23,6	50,1	78,9	225,4
2017	Mamografija (vključuje odčitavanje slike, izključuje preventivno presejanje)	30,3	67,8	97,4	126,7
2072	Kriokauterizacija ali krioterapija (postopek v dermatologiji)	227,0	244,5	260,0	109,8
2077	Odstranitev polipov	67,5	478,0	81,5	329,9
2104	Revizijska operacija kolka	52,3	133,4	248,1	331,8

VZS	VZS naziv	Prvi termin "Zelo hitro" 1.10. 2023	Prvi termin "Hitro" 1.10. 2023	Prvi termin "Redno" 1.10. 2023	Povprečna čakalna doba vseh čakajočih na seznamu 1.10. 2023
2105	Revizijska operacija kolena	50,0	134,7	249,9	361,3
2106	Revizijska operacija ramena	36,4	88,6	102,0	296,4
2107	Vertebroplastika	14,8	33,4	72,6	347,7
2108	Operacija hrbtenice - dekompresija	73,6	140,6	294,5	496,6
2109	Operacija hrbtenice - spondilodeza	154,3	256,5	492,1	1141,9
2160	Lažji posegi v otorinolaringologiji (ORL) in maksilofacialni kirurgiji v lokalni anesteziji	23,3	30,3	270,0	652,5
2161	Posegi na ušesu v lokalni anesteziji	36,3	102,0	213,5	68,9
2162	Posegi na bobniču ali srednjem ušesu v lokalni anesteziji	22,5	121,5	530,7	561,8
2163	Posegi na notranjem ušesu v lokalni anesteziji	22,5	90,5	362,5	524,7
2164	Kostno usidran slušni pripomoček – BAHA v lokalni anesteziji	15,0	92,0	330,0	213,7
2165	Posegi na mandljih v lokalni anesteziji	22,5	76,0	471,0	529,6
2166	Funkcionalni posegi v nosu v lokalni anesteziji	29,3	88,0	205,0	434,8
2167	MIST (minimalno invazivna terapija sinusov) v lokalni anesteziji	18,5	87,0	149,5	168,0
2168	Druge operacije nosu v lokalni anesteziji	35,8	286,8	295,2	881,8
2170	Mali posegi malignih sprememb v otorinolaringologiji (ORL) in maksilofacialni kirurgiji v lokalni anesteziji	19,0	14,8	24,2	79,6
2171	Lažji posegi v otorinolaringologiji (ORL) in maksilofacialni kirurgiji v splošni anesteziji	57,0	260,0	359,5	260,4
2172	Posegi na mandljih pri odrasli v splošni anesteziji	38,4	316,7	560,5	783,5

VZS	VZS naziv	Prvi termin "Zelo hitro" 1.10. 2023	Prvi termin "Hitro" 1.10. 2023	Prvi termin "Redno" 1.10. 2023	Povprečna čakalna doba vseh čakajočih na seznamu 1.10. 2023
2173	Posegi na mandljih in žrelnici pri otrocih v splošni anesteziji	56,8	211,4	381,6	341,7
2174	Posegi na žrelnici pri otrocih v splošni anesteziji	15,3	122,3	389,0	533,9
2175	Posegi na žrelnici in bobniču pri otrocih v splošni anesteziji	80,3	297,3	562,3	410,3
2176	Operacije malignih tumorjev v otorinolaringologiji (ORL) in maksilofacialni kirurgiji v splošni anesteziji			11,0	39,7
2177	Funkcionalne estetske operacije nosu v splošni anesteziji	46,4	189,6	595,3	1392,5
2178	Endoskopske operacije obnosnih votlin v splošni anesteziji	59,0	345,2	673,2	1093,0
2179	Pansinusne operacije v splošni anesteziji	29,7	117,0	365,7	369,8
2180	Operacije tumorjev obnosnih votlin v splošni anesteziji	44,0	129,0	197,0	209,0
2181	Druge operacije obnosnih votlin v splošni anesteziji	43,6	181,8	327,0	519,3
2214	Vestibuloplastika	22,8	188,6	254,2	
2215	Odstranitev eksostoz	27,8	235,5	317,5	308,0
2217	Zapora antrooralne komunikacije	8,5	198,3	227,8	224,0
2230	Ekscizija majhnih tumorjev v oralni kirurgiji	15,8	198,6	248,2	322,0
2233	Obravnava bolezni slinavk	18,8	230,3	237,4	278,6
2237	Zdravljenje recesije dlesni	10,8	107,6	431,8	767,0
2271	UZ skrotuma	51,2	108,6	151,3	166,5
2284	RTG celotne hrbtenice	7,4	14,5	20,5	36,1

VZS	VZS naziv	Prvi termin "Zelo hitro" 1.10. 2023	Prvi termin "Hitro" 1.10. 2023	Prvi termin "Redno" 1.10. 2023	Povprečna čakalna doba vseh čakajočih na seznamu 1.10. 2023
2309	Druge ušesne operacije	48,3	229,7	463,5	934,0
2329	PTA (perkutana transluminalna angioplastika)	13,8	54,4	103,4	137,8
2345	MR protokol epilepsija brez KS	36,5	92,4	144,4	273,5
2346	MR protokol epilepsija s KS	62,9	152,5	213,3	120,4
2347	MR multipla skleroza s KS s 3D	53,1	107,3	154,9	297,0
2348	MR celotne hrbtenice	45,8	122,5	179,8	183,0
2349	MRCP (pregled žolčnega sistema)	97,9	175,8	245,4	232,2
2350	MR enterografija	116,1	172,5	258,1	211,8
2351	MR male medenice	74,0	136,3	204,4	132,8
2352	MR male medenice s KS	77,0	158,8	244,6	136,9
2353	MR srca in velikih žil brez KS	100,3	185,0	236,0	258,1
2356	CT zapestja	19,2	30,1	41,8	26,4
2357	CT komolca	20,4	31,9	44,2	23,1
2358	CT jeter s KS - 4 faze	29,4	69,2	84,8	68,5
2359	CT srca - prikaz kalcinacij	65,4	161,4	200,0	172,4
2372	Posegi v zunanjem ušesu	22,3	115,0	288,0	495,3
2373	Drugi posegi na bobniču in srednjem ušesu	15,3	110,7	354,7	368,8
2374	Posegi na mastoidni in temporalni kosti	15,0	92,0	200,0	261,3
2375	Posegi na notranjem ušesu	15,0	120,0	400,0	283,5
2376	Posegi na koščicah srednjega ušesa	22,5	105,5	272,5	197,5

VZS	VZS naziv	Prvi termin "Zelo hitro" 1.10. 2023	Prvi termin "Hitro" 1.10. 2023	Prvi termin "Redno" 1.10. 2023	Povprečna čakalna doba vseh čakajočih na seznamu 1.10. 2023
2377	Implantacija elektromagnetnega slušnega pripomočka	15,0	180,0	561,0	485,8
2378	Vstavev/odstranitev kohlearnega implanta	15,0	120,0	270,0	223,2
2379	Operacija nosnega pretina	38,8	168,2	347,5	433,0
2380	Posegi v nosnih sinusih	37,0	125,5	313,5	569,3
2383	Drugi posegi v ustih, na nebu ali jeziku	45,5	109,5	366,5	173,4
2384	Drugi posegi v nosu	60,3	81,5	131,8	424,4
2401	Posegi na hrbtenici zaradi vnetja	0,0	0,0	0,0	
2407	Druge ortopedske operacije gležnja in stopala	37,4	188,3	480,1	667,9
1004P	Pregled ob neplodnosti -par - prvi	15,0	36,4	57,2	95,9
1010P	Dermatološki pregled - prvi	130,3	220,0	312,0	186,4
1011P	Venerološki pregled - prvi	15,8	45,5	78,8	116,6
1012P	Flebološki pregled - prvi	56,3	149,6	205,9	281,7
1018P	Kardiološki pregled - prvi	108,6	243,0	319,4	248,7
1026P	Nevrološki pregled - prvi	137,6	298,7	363,7	252,9
1033P	Ortopedski pregled - prvi	70,7	134,0	162,0	219,8
1040P	Psihiatrična obravnava - prva	55,2	90,7	127,0	116,4
1042P	Pregled ob odvajanju odvisnosti od prepovedanih drog - prvi	2,5	9,8	11,5	8,3
1044P	Pregled ob odvajanju odvisnosti od alkohola - prvi	37,2	64,4	71,0	53,3
1045P	Revmatološki pregled - prvi	125,5	594,0	893,4	733,1
1050P	Urološki pregled - prvi	69,7	168,1	237,9	155,7

VZS	VZS naziv	Prvi termin "Zelo hitro" 1.10. 2023	Prvi termin "Hitro" 1.10. 2023	Prvi termin "Redno" 1.10. 2023	Povprečna čakalna doba vseh čakajočih na seznamu 1.10. 2023
1053P	Diabetološki pregled - prvi	21,6	45,6	68,7	101,6
1056P	Alergološki pregled - prvi	42,8	93,7	138,4	216,3
1057P	Kardiološki pregled otroka - prvi	90,9	125,8	183,0	128,9
1062P	Alergološki pregled otroka - prvi	41,6	158,9	195,2	241,7
1063P	Revmatološki pregled otroka - prvi	56,5	104,0	130,0	109,7
1067P	Nevrološki pregled otroka - prvi	38,0	115,0	140,9	227,5
1930P	Okulistični pregled zaradi očal - prvi	59,7	135,6	169,3	175,9
2182P	Ginekološki pregled (razen pregled nosečnic) na sekundarni ravni - prvi	25,6	65,9	112,9	126,3
2183P	Pregled ob neplodnosti - moški - prvi	16,8	30,8	54,4	38,5
2184P	Pregled ob neplodnosti - ženske - prvi	12,4	32,8	41,6	99,8
2328P	Pregled v ambulanti za zdravljenje parastomalne kože - prvi	23,5	129,0	132,5	75,3
2338P	Urološki pregled otroka- prvi	64,4	159,3	218,5	149,1
2395P	Oromaksilofacialni pregled - prvi	41,0	232,8	304,9	325,0

Priloga 5-2: Podatki o čakajočih za vse izbrane vrste zdravstvenih storitev s stanjem na dan 1.10. 2023

VZS	VZS naziv	Čakajoči "Zelo hitro" 1.10. 2023	Čakajoči "Hitro" 1.10. 2023	Čakajoči "Redno" 1.10. 2023	Čakajoči skupaj 1.10. 2023	Čakajoči nad dop. ČD "Zelo hitro" 1.10. 2023	Čakajoči nad dop. ČD "Hitro" 1.10. 2023	Čakajoči nad dop. ČD "Redno" 1.10. 2023	Čakajoči nad dop. ČD skupaj 1.10. 2023	Skupno število čakajočih z oznako "medicinske indikacije" 1.10. 2023	Skupno število čakajočih na podlagi lastne želje po terminu 1.10. 2023	Skupno število čakajočih na podlagi lastne želje po določenem zdravniku 1.10. 2023	Skupno število čakajočih z oznako kontrole 1.10. 2023
1149	Operacija karpalnega kanala	124	378	1.209	1.711	58	67	206	331	264	463	157	1
1151	Fenestracija hrbtenice	1	41	92	134	0	1	31	32	0	32	5	0
1152	Operacija tumorja na hrbtenici	1	8	5	14	0	4	4	8	1	2	3	0
1164	Druge nevrokirurške operacije	2	8	11	21	1	5	5	11	2	3	0	0
1176	Operacije na ščitnici in obščitnici	7	111	142	260	6	90	82	178	17	40	4	0
1195	Operacija sive mreže (katarakte)	622	2.926	6.578	10.126	306	1.984	3.726	6.016	1.178	709	1.356	18
1215	Miringotomija	4	23	7	34	3	9	3	15	0	9	14	0
1220	Miringoplastika			7	7	0	0	0	0	4	2	5	0
1236	Biopsija žlez slinavk in izvodil	1			1	0	0	0	0	1	0	0	0
1241	Tonzilektomija/adenoidektomija	18	176	214	408	3	29	17	49	46	125	312	0
1264	Drugi oralni operativni posegi	415	766	1.705	2.886	166	282	726	1.174	871	641	4	1
1265	Posegi v grlu	10	76	566	652	5	44	184	233	227	169	86	0
1285	Aortokoronarni obvodi	10	20	4	34	3	1	1	5	4	18	6	0
1286	Menjava srčne zaklopke	10	16	5	31	6	11	1	18	4	4	0	0
1287	Aortokoronarni obvodi z menjavo srčne zaklopke	91	57	7	155	29	11	0	40	70	101	5	0
1288	Operacije prirojenih srčnih napak	1	3	4	8	0	1	0	1	0	2	0	0
1289	Operacija torakalne anevrizme	3	7	2	12	3	5	1	9	3	0	0	0

VZS	VZS naziv	Čakajoči "Zelo hitro" 1.10. 2023	Čakajoči "Hitro" 1.10. 2023	Čakajoči "Redno" 1.10. 2023	Čakajoči skupaj 1.10. 2023	Čakajoči nad dop. ČD "Zelo hitro" 1.10. 2023	Čakajoči nad dop. ČD "Hitro" 1.10. 2023	Čakajoči nad dop. ČD "Redno" 1.10. 2023	Čakajoči nad dop. ČD skupaj 1.10. 2023	Skupno število čakajočih z oznako "medicinske indikacije" 1.10. 2023	Skupno število čakajočih na podlagi lastne želje po terminu 1.10. 2023	Skupno število čakajočih na podlagi lastne želje po določenem zdravniku 1.10. 2023	Skupno število čakajočih z oznako kontrole 1.10. 2023
1290	Operacija abdominalne aorte (anevrizma ali okluzija)	15	29	12	56	6	10	2	18	19	25	4	0
1291	Femoro - poplitealni obvod (bypass)	3	2	12	17	0	0	0	0	14	2	2	0
1292	Tea ACI	19	17	35	71	2	0	1	3	33	26	8	0
1293	Druge žilne operacije (razen arterije)	62	15	366	443	36	8	141	185	6	23	220	14
1298	Ostale operacije na srcu	1	1		2	0	0	0	0	0	1	0	0
1301	PTCA (koronarna angiografija)	511	767	86	1.364	407	521	22	950	105	99	22	0
1303	Transkateterska embolizacija krvnih žil	2	36	51	89	2	25	17	44	0	0	0	0
1305	Vstavev venške valvule			2	2	0	0	0	0	0	1	1	0
1308	Druge operacije na arterijah	48	55	76	179	17	7	2	26	37	76	14	0
1310	Sklerozacija krčnih žil	14	27	1.332	1.373	11	6	199	216	22	153	21	33
1311	Operacija krčnih žil	139	1.156	6.055	7.350	41	298	3.974	4.313	606	1.086	1.066	3
1327	Operacija žolčnih kamnov	190	472	1.428	2.090	114	224	728	1.066	165	506	315	1
1342	Operacija kile	244	982	2.603	3.829	113	428	1.068	1.609	435	1.071	576	0
1396	Ambulantna histeroskopija	44	215	188	447	18	58	20	96	77	31	8	0
1397	Kolposkopija, vaginoskopija	45	223	656	924	20	3	10	33	144	54	20	487
1400	Odvzem tkivnega vzorca za histopatološko diagnostiko predrakavih/rakavih sprememb materničnega vratu (biopsija, odščip)	4	38	222	264	2	5	1	8	2	28	0	3
1402	Biopsija vulve, perineja in/ali nožnice		2	3	5	0	0	0	0	0	0	0	1
1442	Poseg na žrelu		1	2	3	0	0	0	0	0	1	3	0

VZS	VZS naziv	Čakajoči "Zelo hitro" 1.10. 2023	Čakajoči "Hitro" 1.10. 2023	Čakajoči "Redno" 1.10. 2023	Čakajoči skupaj 1.10. 2023	Čakajoči nad dop. ČD "Zelo hitro" 1.10. 2023	Čakajoči nad dop. ČD "Hitro" 1.10. 2023	Čakajoči nad dop. ČD "Redno" 1.10. 2023	Čakajoči nad dop. ČD skupaj 1.10. 2023	Skupno število čakajočih z oznako "medicinske indikacije" 1.10. 2023	Skupno število čakajočih na podlagi lastne želje po terminu 1.10. 2023	Skupno število čakajočih na podlagi lastne želje po določenem zdravniku 1.10. 2023	Skupno število čakajočih z oznako kontrole 1.10. 2023
1446	Plastični poseg na ožilju		2	5	7	0	0	1	1	0	1	0	0
1471	Elektroencefalografija (EEG)	100	261	142	503	48	9	10	67	67	38	2	10
1472	Nevromišična elektrodiagnostika (tudi elektromiografija EMG)	1.465	7.094	1.937	10.496	1.141	4.337	709	6.187	330	1.447	62	87
1604	Ortopedska operacija rame	68	146	397	611	33	7	26	66	21	208	95	0
1606	Operacija Dupuytrenove kontrakture (CD, fibromatoza dlančne fascije)	10	73	222	305	5	30	72	107	10	90	25	0
1607	Operacija nožnega palca (hallux)	24	719	2.321	3.064	13	101	945	1.059	243	710	877	0
1608	Endoproteza gležnja		15	15	30	0	5	1	6	2	5	5	0
1611	Operacija discus hernie	66	131	99	296	22	30	19	71	31	45	126	0
1624	Endoproteza kolka delna (PEP)/totalna (TEP)	259	1.557	3.339	5.155	140	275	1.702	2.117	792	710	1.636	0
1625	Endoproteza rame delna (PEP)/totalna (TEP)	16	65	237	318	11	4	29	44	26	79	87	0
1626	Endoproteza kolena	200	1.983	5.832	8.015	95	551	3.119	3.765	1.058	1.067	2.487	0
1641	Osteosinteza cervikalne hrbtenice	2	9	4	15	0	1	1	2	2	2	12	0
1642	Osteosinteza torakolumbalne hrbtenice s kletko (cage)	2	14	38	54	1	1	18	20	16	10	0	0
1643	Osteosinteza hrbtenice (drugi posegi)	3	5	7	15	2	3	5	10	3	0	1	0
1664	Poseg na jeziku	1	3	7	11	0	0	2	2	0	6	2	0
1669	CT glave brez KS	181	460	196	837	42	16	4	62	244	122	4	119
1670	CT orbit brez KS	1			1	1	0	0	1	0	0	0	0
1671	CT skeleta glave		3	1	4	0	0	0	0	1	1	0	0

VZS	VZS naziv	Čakajoči "Zelo hitro" 1.10. 2023	Čakajoči "Hitro" 1.10. 2023	Čakajoči "Redno" 1.10. 2023	Čakajoči skupaj 1.10. 2023	Čakajoči nad dop. ČD "Zelo hitro" 1.10. 2023	Čakajoči nad dop. ČD "Hitro" 1.10. 2023	Čakajoči nad dop. ČD "Redno" 1.10. 2023	Čakajoči nad dop. ČD skupaj 1.10. 2023	Skupno število čakajočih z oznako "medicinske indikacije" 1.10. 2023	Skupno število čakajočih na podlagi lastne želje po terminu 1.10. 2023	Skupno število čakajočih na podlagi lastne želje po določenem zdravniku 1.10. 2023	Skupno število čakajočih z oznako kontrole 1.10. 2023
1672	CT srednjega ušesa in temporalke	12	26	10	48	0	0	1	1	22	5	0	9
1673	CT obraznih kosti	1	7	6	14	0	0	0	0	6	4	0	1
1674	CT obnosnih votlin brez KS	38	194	78	310	6	0	0	6	71	69	4	24
1675	CT vratu brez KS	13	22	1	36	0	0	0	0	30	2	0	27
1676	CT glave s KS	45	107	15	167	6	9	0	15	98	18	2	5
1679	CT obnosnih votlin s KS	5	5	2	12	0	0	0	0	7	1	0	0
1680	CT vratu s KS	37	20	1	58	5	3	0	8	37	9	0	6
1681	CT skeleta okončin	12	14	7	33	1	0	0	1	7	6	0	1
1683	CT cervikalne hrbtenice	14	24	10	48	7	0	0	7	8	5	1	4
1684	CT torakalne hrbtenice	13	7	7	27	3	0	0	3	7	3	0	4
1685	CT lumbo-sakralne hrbtenice	28	50	24	102	6	1	0	7	19	7	3	13
1687	CT skeleta medenice	7	11	2	20	1	0	0	1	4	3	0	2
1688	CT kolkov	12	10	4	26	1	0	0	1	10	4	0	6
1689	CT SIS (sakroiliakalnega sklepa)		1	1	2	0	0	0	0	0	0	0	0
1691	CT kolena	11	30	11	52	2	0	0	2	13	11	1	7
1692	CT rame	19	19	6	44	2	1	0	3	15	4	0	3
1693	CT gležnja	20	17	7	44	10	1	0	11	10	5	0	2
1697	CT skeleta drugo - brez KS	6	7	2	15	0	0	0	0	4	1	0	2
1700	CT skeleta okončin s KS	1,0			1,0	0	0	0	0	1	0	0	0

VZS	VZS naziv	Čakajoči "Zelo hitro" 1.10. 2023	Čakajoči "Hitro" 1.10. 2023	Čakajoči "Redno" 1.10. 2023	Čakajoči skupaj 1.10. 2023	Čakajoči nad dop. ČD "Zelo hitro" 1.10. 2023	Čakajoči nad dop. ČD "Hitro" 1.10. 2023	Čakajoči nad dop. ČD "Redno" 1.10. 2023	Čakajoči nad dop. ČD skupaj 1.10. 2023	Skupno število čakajočih z oznako "medicinske indikacije" 1.10. 2023	Skupno število čakajočih na podlagi lastne želje po terminu 1.10. 2023	Skupno število čakajočih na podlagi lastne želje po določenem zdravniku 1.10. 2023	Skupno število čakajočih z oznako kontrole 1.10. 2023
1702	CT cervikalne hrbtenice s KS	2			2	0	0	0	0	1	1	0	0
1703	CT torakalne hrbtenice s KS	2	1	1	4	0	0	0	0	1	1	0	1
1704	CT lumbo-sakralne hrbtenice s KS	1		1	2	0	0	0	0	0	1	0	0
1707	CT artrografija rame s KS	11	31	12	54	6	0	0	6	11	2	0	0
1708	CT artrografija - drugo s KS	2	1	3	6	0	0	0	0	3	0	0	0
1712	CT skeleta drugo s KS	1			1	0	0	0	0	0	0	0	0
1713	CT prsnih organov brez KS	226	457	635	1.318	32	27	116	175	799	160	2	597
1715	CT trebušnih organov brez KS	208	359	207	774	23	4	7	34	565	64	4	481
1716	CT zgornjega abdomna brez KS	9	8	4	21	5	3	0	8	2	3	0	1
1717	CT medeničnih organov brez KS	7	4	2	13	1	0	0	1	2	4	0	1
1718	CT prsnega koša - pljuč HRCT	119	436	325	880	36	181	85	302	228	102	0	38
1719	CT abdomna brez KS - drugo	91	100	57	248	26	10	1	37	62	56	5	5
1720	CT pljuč protokol lungcare	14	26	45	85	4	5	5	14	33	24	0	1
1722	CT širokega črevesa brez KS	6	2	2	10	1	0	0	1	4	2	0	0
1724	CT prsnih organov s KS	382	706	460	1.548	80	121	123	324	794	198	13	204
1725	CT trebušnih organov s KS	564	655	245	1.464	117	75	24	216	709	191	6	197
1726	CT zgornjega abdomna s KS	25	28	16	69	8	3	1	12	26	6	0	4
1727	CT medeničnih organov s KS	2	2	2	6	0	0	0	0	2	3	0	0
1728	CT jeter s portalnim ojačanjem	1			1	0	0	0	0	1	0	0	0

VZS	VZS naziv	Čakajoči "Zelo hitro" 1.10. 2023	Čakajoči "Hitro" 1.10. 2023	Čakajoči "Redno" 1.10. 2023	Čakajoči skupaj 1.10. 2023	Čakajoči nad dop. ČD "Zelo hitro" 1.10. 2023	Čakajoči nad dop. ČD "Hitro" 1.10. 2023	Čakajoči nad dop. ČD "Redno" 1.10. 2023	Čakajoči nad dop. ČD skupaj 1.10. 2023	Skupno število čakajočih z oznako "medicinske indikacije" 1.10. 2023	Skupno število čakajočih na podlagi lastne želje po terminu 1.10. 2023	Skupno število čakajočih na podlagi lastne želje po določenem zdravniku 1.10. 2023	Skupno število čakajočih z oznako kontrole 1.10. 2023
1729	CT urografija - KS	112	132	73	317	25	15	4	44	128	39	1	48
1730	CT širokega črevesa s KS	3	7	2	12	0	0	0	0	10	0	1	0
1731	CT ozkega črevesa s KS		1		1	0	0	0	0	1	0	0	0
1732	CTA torakalne aorte	49	91	51	191	9	4	3	16	130	16	0	41
1733	CTA abdominalne aorte	23	56	81	160	3	1	2	6	120	13	1	48
1734	CTA pelvičnih žil	7	10	3	20	1	0	1	2	14	1	0	2
1735	CTA zgornjih okončin	1	3		4	0	0	0	0	2	1	0	0
1736	CTA pljučnih arterij	6	22	10	38	1	4	1	6	25	4	0	8
1738	CTA ledvic	2	1	1	4	0	0	0	0	4	0	0	1
1739	CTA selektivne angiografije	3	3		6	1	0	0	1	4	1	0	1
1740	CTA aorto- cervikalna	101	132	45	278	38	4	4	46	93	31	3	38
1741	CTA pelvičnih a. in a. spodnjih okončin	74	127	33	234	17	2	1	20	107	35	0	32
1742	CTA torakalne in abdominalne aorte	33	58	18	109	5	3	2	10	80	15	0	19
1743	CTA možganskih arterij	38	96	47	181	11	1	3	15	80	17	6	52
1744	CTA venografija možganov	3	2	3	8	1	0	1	2	4	0	0	3
1745	CTA venografija vratu		3	1	4	0	1	1	2	0	1	0	0
1746	CTA venografija drugo	2	2	1	5	0	0	0	0	5	0	0	1
1747	CTA srca - prikaz kalcinacij	18	24	2	44	4	0	0	4	31	3	10	4
1748	CTA srca - prikaz morfoloških struktur	15	28	7	50	1	0	0	1	37	7	0	4

VZS	VZS naziv	Čakajoči "Zelo hitro" 1.10. 2023	Čakajoči "Hitro" 1.10. 2023	Čakajoči "Redno" 1.10. 2023	Čakajoči skupaj 1.10. 2023	Čakajoči nad dop. ČD "Zelo hitro" 1.10. 2023	Čakajoči nad dop. ČD "Hitro" 1.10. 2023	Čakajoči nad dop. ČD "Redno" 1.10. 2023	Čakajoči nad dop. ČD skupaj 1.10. 2023	Skupno število čakajočih z oznako "medicinske indikacije" 1.10. 2023	Skupno število čakajočih na podlagi lastne želje po terminu 1.10. 2023	Skupno število čakajočih na podlagi lastne želje po določenem zdravniku 1.10. 2023	Skupno število čakajočih z oznako kontrole 1.10. 2023
1749	CTA srca - prikaz funkcije		6	1	7	0	0	0	0	7	1	0	1
1750	CTA koronarnih arterij	207	569	136	912	87	148	32	267	432	113	14	45
1755	MR glave brez kontrasta	533	1.776	1.523	3.832	243	532	386	1.161	1.204	495	4	482
1756	MR obraza in drugo brez KS	10	66	29	105	1	31	5	37	28	10	0	6
1757	MR vratu brez KS	20	34	15	69	9	6	0	15	30	15	0	13
1758	MR multipla skleroza brez KS	16	126	243	385	2	44	89	135	115	50	0	81
1759	MR glave s KS	199	775	1.339	2.313	84	254	214	552	905	442	5	499
1760	MR obraza in drugo s KS	64	245	298	607	4	20	119	143	5	95	0	3
1762	MR multipla skleroza s KS	27	73	115	215	16	24	11	51	76	28	0	62
1763	MR vratu s KS	10	17	14	41	6	3	0	9	25	1	0	9
1764	MR cervikalne hrbtenice	293	1.359	510	2.162	104	599	94	797	463	286	6	63
1765	MR rame	338	901	149	1.388	141	283	7	431	289	178	4	27
1766	MR torakalne hrbtenice	78	344	156	578	41	142	34	217	125	85	1	28
1767	MR komolca	34	63	27	124	11	20	1	32	53	12	1	1
1768	MR lumbosakralne hrbtenice	662	3.236	1.022	4.920	233	1.495	167	1.895	1.008	617	14	85
1769	MR zapestja	98	110	8	216	33	31	0	64	84	46	0	4
1770	MR roke	38	42	5	85	13	11	0	24	40	11	0	3
1771	MR kolka	85	292	100	477	30	143	6	179	115	48	0	13
1772	MR kolena	553	1.349	413	2.315	169	234	14	417	519	341	4	27

VZS	VZS naziv	Čakajoči "Zelo hitro" 1.10. 2023	Čakajoči "Hitro" 1.10. 2023	Čakajoči "Redno" 1.10. 2023	Čakajoči skupaj 1.10. 2023	Čakajoči nad dop. ČD "Zelo hitro" 1.10. 2023	Čakajoči nad dop. ČD "Hitro" 1.10. 2023	Čakajoči nad dop. ČD "Redno" 1.10. 2023	Čakajoči nad dop. ČD skupaj 1.10. 2023	Skupno število čakajočih z oznako "medicinske indikacije" 1.10. 2023	Skupno število čakajočih na podlagi lastne želje po terminu 1.10. 2023	Skupno število čakajočih na podlagi lastne želje po določenem zdravniku 1.10. 2023	Skupno število čakajočih z oznako kontrole 1.10. 2023
1773	MR gležnja	109	239	65	413	51	62	4	117	109	64	1	6
1774	MR stopala	74	254	57	385	31	137	4	172	76	45	1	5
1776	MR skeleta brez KS - drugo	61	124	25	210	29	81	2	112	46	18	0	7
1777	MR SIS (sakroliakalnega sklepa) brez KS	26	147	50	223	3	34	6	43	113	25	0	9
1778	MR cervikalne hrbtenice s KS	26	54	45	125	15	11	9	35	52	25	0	26
1779	MR torakalne hrbtenice s KS	16	32	30	78	6	5	5	16	38	19	0	18
1780	MR komolca s KS	1	1		2	0	0	0	0	2	0	0	1
1781	MR lumbosakralne hrbtenice s KS	30	75	54	159	12	18	7	37	70	49	2	20
1782	MR rame s KS	10	24	9	43	5	7	3	15	13	6	0	2
1783	MR zapestja s KS	5	5		10	1	1	0	2	6	3	0	0
1784	MR roke s KS	3	4		7	1	0	0	1	4	1	0	0
1785	MR kolka s KS	11	12	1	24	5	2	0	7	8	4	0	0
1786	MR kolena s KS	8	10	1	19	4	1	0	5	5	6	0	0
1787	MR gležnja s KS	2	4		6	1	2	0	3	2	1	0	0
1788	MR stopala s KS		10	4	14	0	8	1	9	2	1	0	0
1789	MR skeleta s KS - drugo	7	15	6	28	3	1	0	4	12	4	0	1
1790	MR SIS (sakroliakalnega sklepa) s KS	1	5	2	8	0	1	0	1	4	1	0	0
1791	MR prsnega koša	9	27	21	57	2	2	0	4	43	4	0	16
1792	MR trebušnih organov	160	213	177	550	54	51	20	125	346	57	2	211

VZS	VZS naziv	Čakajoči "Zelo hitro" 1.10. 2023	Čakajoči "Hitro" 1.10. 2023	Čakajoči "Redno" 1.10. 2023	Čakajoči skupaj 1.10. 2023	Čakajoči nad dop. ČD "Zelo hitro" 1.10. 2023	Čakajoči nad dop. ČD "Hitro" 1.10. 2023	Čakajoči nad dop. ČD "Redno" 1.10. 2023	Čakajoči nad dop. ČD skupaj 1.10. 2023	Skupno število čakajočih z oznako "medicinske indikacije" 1.10. 2023	Skupno število čakajočih na podlagi lastne želje po terminu 1.10. 2023	Skupno število čakajočih na podlagi lastne želje po določenem zdravniku 1.10. 2023	Skupno število čakajočih z oznako kontrole 1.10. 2023
1793	MR abdomna- drugo	118	95	62	275	32	29	12	73	127	54	1	73
1794	MR zgornjega abdomna	46	69	105	220	10	17	1	28	132	42	0	83
1795	MR medenice	195	271	70	536	144	192	37	373	68	53	6	20
1796	MR jeter	113	124	91	328	25	34	23	82	158	83	0	72
1797	MR dojke	6	15	17	38	1	0	0	1	25	6	0	10
1798	MR prsnega koša s KS	5	5	9	19	0	2	0	2	14	2	1	3
1799	MR trebušnih organov s KS	51	75	35	161	22	19	7	48	41	59	2	8
1800	MR abdomna s KS - drugo	49	65	28	142	27	18	8	53	24	49	1	4
1801	MR zgornjega abdomna s KS	58	78	59	195	20	23	7	50	90	37	1	23
1802	MR medenice s KS	131	141	45	317	65	48	9	122	108	39	7	6
1803	MR jeter s kontrastom	91	130	57	278	38	33	6	77	103	63	2	27
1804	MR dojke s KS	11	13	42	66	1	0	0	1	19	17	0	3
1805	MRA možganskega žilja - arterije TOF	87	332	266	685	42	53	24	119	342	72	0	236
1806	MRA možganskega žilja - vene TOF	3	8	7	18	0	2	0	2	8	2	0	4
1807	MRA aorto- cervikalna TOF	10	12	6	28	0	1	0	1	25	1	0	7
1808	MRA torakalne aorte TOF	1	11	21	33	0	0	2	2	30	2	0	14
1809	MRA abdominalne aorte TOF	1			1	0	0	0	0	0	0	0	0
1811	MRA pelvično žilje TOF			1	1	0	0	0	0	1	0	0	0
1812	MRA ekstremiteti (vsaka okončina posebej) TOF	4	1	2	7	0	1	0	1	3	0	0	1

VZS	VZS naziv	Čakajoči "Zelo hitro" 1.10. 2023	Čakajoči "Hitro" 1.10. 2023	Čakajoči "Redno" 1.10. 2023	Čakajoči skupaj 1.10. 2023	Čakajoči nad dop. ČD "Zelo hitro" 1.10. 2023	Čakajoči nad dop. ČD "Hitro" 1.10. 2023	Čakajoči nad dop. ČD "Redno" 1.10. 2023	Čakajoči nad dop. ČD skupaj 1.10. 2023	Skupno število čakajočih z oznako "medicinske indikacije" 1.10. 2023	Skupno število čakajočih na podlagi lastne želje po terminu 1.10. 2023	Skupno število čakajočih na podlagi lastne želje po določenem zdravniku 1.10. 2023	Skupno število čakajočih z oznako kontrole 1.10. 2023
1813	MRA renalno žilje TOF		3		3	0	0	0	0	2	0	0	1
1814	MRA TOF - drugo	6	27	3	36	5	13	0	18	5	1	0	2
1815	MRA možganskega žilja - arterije KS	4	18	27	49	1	3	1	5	28	6	0	18
1816	MRA možganskega žilja - vene KS	3	4	2	9	0	1	0	1	3	1	0	0
1817	MRA aorto- cervikalna KS	1	10	4	15	0	7	0	7	6	0	0	2
1818	MRA torakalne aorte KS	4	20	22	46	1	6	1	8	30	2	0	10
1819	MRA abdominalne aorte KS	3	7	6	16	0	1	2	3	10	2	0	5
1820	MRA pljučnih arterij KS		1		1	0	0	0	0	1	1	0	0
1821	MRA pelvično žilje KS		2		2	0	1	0	1	1	0	0	0
1822	MRA pelvičnih a. In arterij spodnjih udov	5	7		12	4	4	0	8	3	1	0	1
1823	MRA renalno žilje KS	1	1	1	3	0	0	0	0	2	0	0	1
1824	MRA zgornje okončine s KS	4			4	2	0	0	2	1	0	0	0
1825	MRA prsnega koša s KS	1			1	0	0	0	0	1	0	0	0
1827	MRA trebuha s KS	1	1		2	0	1	0	1	1	0	0	0
1829	MRA drugih področij s KS	1	1	1	3	0	1	0	1	2	0	0	1
1830	MRA pljučnih ven s KS		1		1	0	0	0	0	1	0	0	1
1831	MR srca - prikaz morfoloških struktur brez KS	79	124	22	225	4	10	0	14	207	21	0	128
1832	MR srca - prikaz funkcije brez KS	72	103	25	200	1	11	0	12	184	17	0	123
1833	MR srca - prikaz morfoloških struktur s KS	165	461	118	744	52	89	36	177	439	159	0	77

VZS	VZS naziv	Čakajoči "Zelo hitro" 1.10. 2023	Čakajoči "Hitro" 1.10. 2023	Čakajoči "Redno" 1.10. 2023	Čakajoči skupaj 1.10. 2023	Čakajoči nad dop. ČD "Zelo hitro" 1.10. 2023	Čakajoči nad dop. ČD "Hitro" 1.10. 2023	Čakajoči nad dop. ČD "Redno" 1.10. 2023	Čakajoči nad dop. ČD skupaj 1.10. 2023	Skupno število čakajočih z oznako "medicinske indikacije" 1.10. 2023	Skupno število čakajočih na podlagi lastne želje po terminu 1.10. 2023	Skupno število čakajočih na podlagi lastne želje po določenem zdravniku 1.10. 2023	Skupno število čakajočih z oznako kontrole 1.10. 2023
1834	MR srca - prikaz funkcije s KS	151	379	120	650	50	84	38	172	363	140	0	63
1835	MR koronarnih arterij s KS		1		1	0	0	0	0	1	0	0	1
1836	MRA srca in velikih žil - prikaz pretoka s KS	3	20	8	31	0	2	0	2	29	3	0	2
1852	Rtg prstov rok	84	239	122	445	54	1	1	56	51	53	0	17
1853	Rtg dlani	35	83	39	157	11	1	0	12	50	19	0	7
1854	Rtg zapestja	28	42	30	100	8	1	0	9	27	11	0	6
1856	Rtg podlahti	1	4		5	0	0	0	0	2	1	0	0
1857	Rtg komolca	12	26	10	48	5	0	0	5	9	11	0	1
1858	RTG nadlahti	4	7	4	15	1	1	0	2	4	3	0	0
1859	Rtg rame	81	272	126	479	32	4	0	36	81	92	0	14
1860	RTG prstov nog	10	18	16	44	4	0	0	4	5	10	0	2
1861	Rtg stopala	69	201	131	401	25	0	0	25	97	73	0	29
1862	Rtg petnice	33	138	70	241	11	0	0	11	37	49	1	4
1863	Rtg gležnja	28	75	58	161	17	1	0	18	30	31	0	7
1864	Rtg goleni	7	11	8	26	4	0	0	4	6	3	0	2
1865	Rtg kolena	157	531	397	1.085	55	16	1	72	306	177	1	110
1866	RTG pogačice	3	4	8	15	1	1	1	3	3	2	0	2
1867	Rtg stegenice	2	3	3	8	0	0	0	0	2	1	0	0
1868	Rtg kolka	82	323	182	587	39	0	0	39	131	90	1	25

VZS	VZS naziv	Čakajoči "Zelo hitro" 1.10. 2023	Čakajoči "Hitro" 1.10. 2023	Čakajoči "Redno" 1.10. 2023	Čakajoči skupaj 1.10. 2023	Čakajoči nad dop. ČD "Zelo hitro" 1.10. 2023	Čakajoči nad dop. ČD "Hitro" 1.10. 2023	Čakajoči nad dop. ČD "Redno" 1.10. 2023	Čakajoči nad dop. ČD skupaj 1.10. 2023	Skupno število čakajočih z oznako "medicinske indikacije" 1.10. 2023	Skupno število čakajočih na podlagi lastne želje po terminu 1.10. 2023	Skupno število čakajočih na podlagi lastne želje po določenem zdravniku 1.10. 2023	Skupno število čakajočih z oznako kontrole 1.10. 2023
1869	Rtg medenice	52	173	145	370	14	2	0	16	123	96	1	63
1870	Rtg sakroiliakalnega sklepa - SIS	6	20	11	37	2	2	0	4	14	4	0	4
1871	Rtg cervikalne hrbtenice	73	254	160	487	28	2	0	30	95	95	1	7
1872	Rtg torakalne hrbtenice	45	107	67	219	17	1	0	18	46	34	0	4
1873	Rtg lumbosakralne hrbtenice	174	536	315	1.025	67	14	0	81	227	163	2	28
1874	Rtg hrbtenice v predelu L5-S1	2	4	10	16	0	0	0	0	13	0	0	12
1875	Rtg trtice	5	13	8	26	1	0	0	1	6	4	0	1
1876	RTG ključnice	2	2	4	8	1	0	0	1	1	1	0	1
1877	Rtg sternoklavikularnega sklepa	1	3	2	6	0	0	0	0	0	3	0	0
1878	Rtg lopatice	2		1	3	0	0	0	0	2	1	0	0
1879	Rtg reber	18	21	8	47	6	0	0	6	12	5	0	0
1880	RTG prsnice (sternuma)	3	3	2	8	2	0	0	2	0	2	0	0
1881	RTG glave		2	5	7	0	0	0	0	2	2	0	0
1882	Rtg sinusov	12	15	7	34	3	0	0	3	5	5	0	1
1885	RTG ličnice		1		1	0	0	0	0	0	0	0	0
1887	RTG spodnje čeljusti (mandibule)		5	1	6	0	0	0	0	3	1	0	2
1888	Rtg pc	196	273	609	1.078	26	5	12	43	516	277	1	319
1889	Rtg abdomna	1	2	3	6	0	0	0	0	4	0	0	2
1893	Nativno slikanje ledvic			1	1	0	0	0	0	1	0	0	0

VZS	VZS naziv	Čakajoči "Zelo hitro" 1.10. 2023	Čakajoči "Hitro" 1.10. 2023	Čakajoči "Redno" 1.10. 2023	Čakajoči skupaj 1.10. 2023	Čakajoči nad dop. ČD "Zelo hitro" 1.10. 2023	Čakajoči nad dop. ČD "Hitro" 1.10. 2023	Čakajoči nad dop. ČD "Redno" 1.10. 2023	Čakajoči nad dop. ČD skupaj 1.10. 2023	Skupno število čakajočih z oznako "medicinske indikacije" 1.10. 2023	Skupno število čakajočih na podlagi lastne želje po terminu 1.10. 2023	Skupno število čakajočih na podlagi lastne želje po določenem zdravniku 1.10. 2023	Skupno število čakajočih z oznako kontrole 1.10. 2023
1894	Intravenska urografija - IVU	1		2	3	0	0	0	0	2	0	0	0
1921	angiografija (brez koronarne angiografije)	22	68	10	100	16	63	9	88	9	1	0	5
1927	RTG prvega vratnega vretenca (dens)		1		1	0	0	0	0	0	1	0	0
1931	UZ vratu	288	653	905	1.846	141	199	118	458	393	448	18	493
1933	UZ otroške glave	3	7	43	53	1	4	0	5	5	4	0	0
1938	Doppler ehografija	8	60	26	94	6	12	2	20	3	1	2	0
1941	UZ vratnih žil	727	6.089	10.400	17.216	490	3.941	5.617	10.048	1.485	1.376	207	183
1943	UZ dojk obojestransko	328	1.438	1.692	3.458	164	1.149	1.168	2.481	489	256	4	49
1944	UZ dojk enostransko	32	120	92	244	15	57	14	86	114	28	0	1
1952	Usmerjen UZ srca	696	716	787	2.199	428	422	473	1.323	722	115	4	2
1983	UZ sklepa	378	578	124	1.080	177	250	28	455	358	255	3	26
1985	UZ kolka novorojenčkov	5	3	170	178	0	0	0	0	142	9	0	11
1986	UZ kolka dojenčkov	21	57	945	1.023	8	1	0	9	219	34	0	81
1991	UZ mehkih tkiv	788	1.396	475	2.659	332	600	168	1.100	957	435	36	154
1992	UZ preiskava ene bezgavčne lože	8	10	1	19	6	5	0	11	2	4	0	0
2006	Artroskopija kolena (diagnostična in terapevtska)	191	551	1.207	1.949	33	6	29	68	171	568	837	0
2017	Mamografija (vključuje odčitavanje slike, izključuje preventivno presejanje)	37	133	555	725	19	35	82	136	81	78	0	117
2072	Kriokauterizacija ali krioterapija (postopek v dermatologiji)	8	38	9	55	4	23	0	27	0	10	0	1

VZS	VZS naziv	Čakajoči "Zelo hitro" 1.10. 2023	Čakajoči "Hitro" 1.10. 2023	Čakajoči "Redno" 1.10. 2023	Čakajoči skupaj 1.10. 2023	Čakajoči nad dop. ČD "Zelo hitro" 1.10. 2023	Čakajoči nad dop. ČD "Hitro" 1.10. 2023	Čakajoči nad dop. ČD "Redno" 1.10. 2023	Čakajoči nad dop. ČD skupaj 1.10. 2023	Skupno število čakajočih z oznako "medicinske indikacije" 1.10. 2023	Skupno število čakajočih na podlagi lastne želje po terminu 1.10. 2023	Skupno število čakajočih na podlagi lastne želje po določenem zdravniku 1.10. 2023	Skupno število čakajočih z oznako kontrole 1.10. 2023
2077	Odstranitev polipov	4	14	10	28	3	10	4	17	3	5	0	0
2104	Revizijska operacija kolka	21	73	13	107	12	21	1	34	19	9	12	0
2105	Revizijska operacija kolena	13	49	11	73	8	13	3	24	15	11	9	0
2106	Revizijska operacija ramena	1	3	3	7	0	0	0	0	2	1	0	0
2107	Vertebroplastika	5	3	7	15	2	0	0	2	4	3	6	0
2108	Operacija hrbtenice - dekompresija	60	304	269	633	33	50	27	110	153	81	323	0
2109	Operacija hrbtenice - spondilodeza	82	519	787	1.388	27	85	217	329	262	125	755	0
2160	Lažji posegi v otorinolaringologiji (ORL) in maksilofacialni kirurgiji v lokalni anesteziji	11	76	177	264	3	55	118	176	23	18	6	0
2161	Posegi na ušesu v lokalni anesteziji	42	13	41	96	6	1	0	7	45	32	7	0
2162	Posegi na bobniču ali srednjem ušesu v lokalni anesteziji	1	30	226	257	1	25	172	198	2	20	32	1
2163	Posegi na notranjem ušesu v lokalni anesteziji	1	5	21	27	0	1	4	5	19	1	2	0
2164	Kostno usidran slušni pripomoček – BAHA v lokalni anesteziji			7	7	0	0	0	0	0	1	6	0
2165	Posegi na mandljih v lokalni anesteziji		6	13	19	0	3	6	9	1	8	2	0
2166	Funkcionalni posegi v nosu v lokalni anesteziji	2	9	259	270	0	2	15	17	65	38	155	0
2167	MIST (minimalno invazivna terapija sinusov) v lokalni anesteziji		4	19	23	0	0	1	1	0	8	14	0
2168	Druge operacije nosu v lokalni anesteziji	12	211	572	795	5	178	463	646	30	93	30	2

VZS	VZS naziv	Čakajoči "Zelo hitro" 1.10. 2023	Čakajoči "Hitro" 1.10. 2023	Čakajoči "Redno" 1.10. 2023	Čakajoči skupaj 1.10. 2023	Čakajoči nad dop. ČD "Zelo hitro" 1.10. 2023	Čakajoči nad dop. ČD "Hitro" 1.10. 2023	Čakajoči nad dop. ČD "Redno" 1.10. 2023	Čakajoči nad dop. ČD skupaj 1.10. 2023	Skupno število čakajočih z oznako "medicinske indikacije" 1.10. 2023	Skupno število čakajočih na podlagi lastne želje po terminu 1.10. 2023	Skupno število čakajočih na podlagi lastne želje po določenem zdravniku 1.10. 2023	Skupno število čakajočih z oznako kontrole 1.10. 2023
2170	Mali posegi malignih sprememb v otorinolaringologiji (ORL) in maksilofacialni kirurgiji v lokalni anesteziji	43	12	52	107	33	1	0	34	1	12	0	0
2171	Lažji posegi v otorinolaringologiji (ORL) in maksilofacialni kirurgiji v splošni anesteziji	2	10	29	41	0	2	3	5	3	13	17	0
2172	Posegi na mandljih pri odrasli v splošni anesteziji	11	146	383	540	4	100	167	271	74	121	97	0
2173	Posegi na mandljih in žrelnici pri otrocih v splošni anesteziji	24	250	667	941	5	146	246	397	162	226	149	0
2174	Posegi na žrelnici pri otrocih v splošni anesteziji		22	245	267	0	16	7	23	6	12	215	0
2175	Posegi na žrelnici in bobniču pri otrocih v splošni anesteziji	43	373	469	885	25	295	220	540	45	126	207	2
2176	Operacije malignih tumorjev v otorinolaringologiji (ORL) in maksilofacialni kirurgiji v splošni anesteziji	16	2	1	19	5	2	1	8	0	2	0	0
2177	Funkcionalne estetske operacije nosu v splošni anesteziji	1	21	308	330	1	4	125	130	52	70	133	0
2178	Endoskopske operacije obnosnih votlin v splošni anesteziji	12	233	400	645	3	160	290	453	60	115	80	3
2179	Pansinusne operacije v splošni anesteziji		11	71	82	0	3	1	4	0	12	61	0
2180	Operacije tumorjev obnosnih votlin v splošni anesteziji		2		2	0	1	0	1	1	1	1	0
2181	Druge operacije obnosnih votlin v splošni anesteziji	6	20	170	196	2	4	94	100	59	58	24	0
2215	Odstranitev eksostoz			1	1	0	0	1	1	0	0	0	0
2217	Zapora antrooralne komunikacije		1		1	0	1	0	1	0	0	0	0

VZS	VZS naziv	Čakajoči "Zelo hitro" 1.10. 2023	Čakajoči "Hitro" 1.10. 2023	Čakajoči "Redno" 1.10. 2023	Čakajoči skupaj 1.10. 2023	Čakajoči nad dop. ČD "Zelo hitro" 1.10. 2023	Čakajoči nad dop. ČD "Hitro" 1.10. 2023	Čakajoči nad dop. ČD "Redno" 1.10. 2023	Čakajoči nad dop. ČD skupaj 1.10. 2023	Skupno število čakajočih z oznako "medicinske indikacije" 1.10. 2023	Skupno število čakajočih na podlagi lastne želje po terminu 1.10. 2023	Skupno število čakajočih na podlagi lastne želje po določenem zdravniku 1.10. 2023	Skupno število čakajočih z oznako kontrole 1.10. 2023
2230	Ekscizija majhnih tumorjev v oralni kirurgiji			2	2	0	0	2	2	0	0	0	0
2233	Obravnava bolezni slinavk	1	24	3	28	1	19	2	22	1	3	2	0
2237	Zdravljenje recesije dlesni		1	5	6	0	0	5	5	0	0	0	1
2271	UZ skrotuma	169	296	376	841	81	109	54	244	198	283	9	59
2284	RTG celotne hrbtenice	17	58	30	105	4	2	0	6	24	17	3	12
2309	Druge ušesne operacije	9	98	192	299	5	87	162	254	18	22	0	2
2329	PTA (perkutana transluminalna angioplastika)	43	70	95	208	6	22	5	33	41	55	7	22
2345	MR protokol epilepsija brez KS	8	34	14	56	5	5	0	10	40	1	0	7
2346	MR protokol epilepsija s KS	2	10	1	13	2	5	0	7	3	2	0	0
2347	MR multipla skleroza s KS s 3D	14	56	100	170	4	7	8	19	116	12	0	105
2348	MR celotne hrbtenice	4	10	7	21	0	0	0	0	11	4	0	5
2349	MRCP (pregled žolčnega sistema)	317	543	498	1.358	112	152	86	350	826	133	1	367
2350	MR enterografija	35	55	12	102	18	20	6	44	38	18	0	2
2351	MR male medenice	85	89	41	215	34	22	2	58	101	42	1	47
2352	MR male medenice s KS	222	278	79	579	119	138	20	277	135	96	2	17
2353	MR srca in velikih žil brez KS	1	11	4	16	0	1	0	1	13	2	0	2
2356	CT zapestja	13	12	2	27	3	0	0	3	3	3	0	0
2357	CT komolca	3	4		7	2	0	0	2	0	0	1	0
2358	CT jeter s KS - 4 faze	12	18	5	35	5	3	0	8	12	3	0	1

VZS	VZS naziv	Čakajoči "Zelo hitro" 1.10. 2023	Čakajoči "Hitro" 1.10. 2023	Čakajoči "Redno" 1.10. 2023	Čakajoči skupaj 1.10. 2023	Čakajoči nad dop. ČD "Zelo hitro" 1.10. 2023	Čakajoči nad dop. ČD "Hitro" 1.10. 2023	Čakajoči nad dop. ČD "Redno" 1.10. 2023	Čakajoči nad dop. ČD skupaj 1.10. 2023	Skupno število čakajočih z oznako "medicinske indikacije" 1.10. 2023	Skupno število čakajočih na podlagi lastne želje po terminu 1.10. 2023	Skupno število čakajočih na podlagi lastne želje po določenem zdravniku 1.10. 2023	Skupno število čakajočih z oznako kontrole 1.10. 2023
2359	CT srca - prikaz kalcinacij	8	18	12	38	4	3	2	9	20	9	1	0
2372	Posegi v zunanjem ušesu	1	1	24	26	0	0	2	2	0	8	16	0
2373	Drugi posegi na bobniču in srednjem ušesu	2	45	201	248	0	31	81	112	31	36	84	0
2374	Posegi na mastoidni in temporalni kosti		9	13	22	0	3	1	4	2	7	7	0
2375	Posegi na notranjem ušesu		1	38	39	0	1	2	3	0	12	24	0
2376	Posegi na koščicah srednjega ušesa		1	5	6	0	1	1	2	0	0	4	0
2377	Implantacija elektromagnetnega slušnega pripomočka			19	19	0	0	10	10	0	0	9	0
2378	Vstavev/odstranitev kohlearnega implanta	2	4	16	22	2	0	0	2	4	0	16	0
2379	Operacija nosnega pretina	23	165	848	1.036	4	48	255	307	311	372	287	0
2380	Posegi v nosnih sinusih		1	6	7	0	0	1	1	3	2	3	0
2383	Drugi posegi v ustih, na nebu ali jezičku	70	73	207	350	41	17	10	68	211	51	12	0
2384	Drugi posegi v nosu	4	16	56	76	1	6	13	20	30	19	20	0
2407	Druge ortopedske operacije gležnja in stopala	31	360	470	861	18	107	176	301	82	216	253	0
1004P	Pregled ob neplodnosti -par - prvi	4	84	217	305	0	1	0	1	283	19	1	0
1010P	Dermatološki pregled - prvi	4.530	11.810	6.837	23.177	3.845	9.079	3.757	16.681	735	2.448	394	6
1011P	Venerološki pregled - prvi	98	128	122	348	81	100	66	247	7	23	0	1
1012P	Flebološki pregled - prvi	54	385	1.067	1.506	49	308	921	1.278	11	41	10	1
1018P	Kardiološki pregled - prvi	4.079	9.900	5.364	19.343	2.793	6.926	2.576	12.295	1.523	2.490	1.840	490
1026P	Nevrološki pregled - prvi	1.973	7.467	2.912	12.352	1.514	6.282	1.748	9.544	186	1.205	628	65

VZS	VZS naziv	Čakajoči "Zelo hitro" 1.10. 2023	Čakajoči "Hitro" 1.10. 2023	Čakajoči "Redno" 1.10. 2023	Čakajoči skupaj 1.10. 2023	Čakajoči nad dop. ČD "Zelo hitro" 1.10. 2023	Čakajoči nad dop. ČD "Hitro" 1.10. 2023	Čakajoči nad dop. ČD "Redno" 1.10. 2023	Čakajoči nad dop. ČD skupaj 1.10. 2023	Skupno število čakajočih z oznako "medicinske indikacije" 1.10. 2023	Skupno število čakajočih na podlagi lastne želje po terminu 1.10. 2023	Skupno število čakajočih na podlagi lastne želje po določenem zdravniku 1.10. 2023	Skupno število čakajočih z oznako kontrole 1.10. 2023
1033P	Ortopedski pregled - prvi	5.436	14.112	4.451	23.999	3.834	8.045	1.659	13.538	302	2.138	4.608	50
1040P	Psihiatrična obravnava - prva	713	921	1.066	2.700	419	364	124	907	473	206	376	42
1042P	Pregled ob odvajanju odvisnosti od prepovedanih drog - prvi	1		21	22	0	0	0	0	4	1	0	2
1044P	Pregled ob odvajanju odvisnosti od alkohola - prvi	19	11	88	118	12	2	2	16	1	8	2	0
1045P	Revmatološki pregled - prvi	430	2.629	3.049	6.108	202	1.780	2.438	4.420	1.181	402	282	17
1050P	Urološki pregled - prvi	1.363	4.089	1.816	7.268	1.020	3.095	677	4.792	420	718	280	3
1053P	Diabetološki pregled - prvi	197	335	651	1.183	94	64	97	255	92	95	14	173
1056P	Alergološki pregled - prvi	154	928	1.526	2.608	92	421	697	1.210	68	655	22	1
1057P	Kardiološki pregled otroka - prvi	50	298	828	1.176	24	59	99	182	237	115	29	1
1062P	Alergološki pregled otroka - prvi	101	1.748	2.527	4.376	67	1.263	1.558	2.888	172	530	56	6
1063P	Revmatološki pregled otroka - prvi	10	62	35	107	6	36	0	42	1	15	0	0
1067P	Nevrološki pregled otroka - prvi	154	864	470	1.488	64	237	72	373	838	185	19	5
1930P	Okulistični pregled zaradi očal - prvi	146	491	4.646	5.283	78	227	1.273	1.578	122	1.032	335	59
2182P	Ginekološki pregled (razen pregled nosečnic) na sekundarni ravni - prvi	162	853	971	1.986	78	164	151	393	195	180	365	7
2183P	Pregled ob neplodnosti - moški - prvi	7	40	155	202	3	0	0	3	28	17	34	1
2184P	Pregled ob neplodnosti - ženske - prvi	8	117	218	343	0	4	0	4	9	27	67	0
2328P	Pregled v ambulanti za zdravljenje parastomalne kože - prvi	1	1	2	4	1	0	0	1	0	0	0	0
2338P	Urološki pregled otroka- prvi	29	267	315	611	13	138	136	287	43	31	23	1

VZS	VZS naziv	Čakajoči "Zelo hitro" 1.10. 2023	Čakajoči "Hitro" 1.10. 2023	Čakajoči "Redno" 1.10. 2023	Čakajoči skupaj 1.10. 2023	Čakajoči nad dop. ČD "Zelo hitro" 1.10. 2023	Čakajoči nad dop. ČD "Hitro" 1.10. 2023	Čakajoči nad dop. ČD "Redno" 1.10. 2023	Čakajoči nad dop. ČD skupaj 1.10. 2023	Skupno število čakajočih z oznako "medicinske indikacije" 1.10. 2023	Skupno število čakajočih na podlagi lastne želje po terminu 1.10. 2023	Skupno število čakajočih na podlagi lastne želje po določenem zdravniku 1.10. 2023	Skupno število čakajočih z oznako kontrole 1.10. 2023
2395P	Oromaksilofacialni pregled - prvi	659	5.489	9.218	15.366	507	268	2.879	3.654	288	2.665	768	2

