



NACIONALNO SPREMLJANJE ČAKALNIH DOB

Mesečno poročilo za stanje na dan
1.8. 2023

Ljubljana, avgust 2023

NACIONALNO SPREMLJANJE ČAKALNIH DOB

Mesečno poročilo za stanje na dan
1.8. 2023



Nacionalni inštitut
za **javno zdravje**

Pripravil:
David Breznikar

Zaščita dokumenta

© 2022 NIJZ

Vse pravice pridržane. Reprodukcija po delih ali v celoti na kakršenkoli način in v kateremkoli mediju ni dovoljena brez pisnega dovoljenja avtorja. Kršitve se sankcionirajo v skladu z avtorsko pravno in kazensko zakonodajo.

POVZETEK

KLJUČNI Poudarki in Zanimivosti

Število čakajočih na izbran nabor prvih pregledov je ostal enak kot na 1. dan preteklega meseca pri terapevtsko-diagnostičnih storitvah pa se je skupno število čakajočih zmanjšalo za 1,8%. Število tistih, ki čakajo nedopustno dolgo se je pri prvih pregledih glede na pretekli mesec povečalo za 2,3% pri terapevtsko-diagnostičnih storitvah pa zmanjšalo za 0,8%.

Podatki iz baze eNaročanja na dan 1.8. 2023 kažejo, da čakajoči, ki so že vpisani na seznam na izbrani nabor prvih pregledov v povprečju čakajo 4 dni več kot na prvi dan preteklega meseca, na izbrani nabor 379 terapevtsko-diagnostičnih storitev pa že vpisani na seznamih v primerjavi s prvim dnem preteklega meseca čakajo 8 dni več.

Čakalne dobe na prve proste termine pri prvih pregledih so na dan 1.8. 2023 v povprečju za 5 dni krajše kot na prvi dan preteklega meseca, na terapevtsko-diagnostične storitve pa se na prvi termin v povprečju čaka 12 dni več kot na isti dan preteklega meseca.

Pri stopnji nujnosti »Zelo hitro« na prve preglede nad dopustno dolgo čaka 77% vseh čakajočih, na terapevtsko-diagnostične postopke pa več kot 14 dni čaka 53% vseh čakajočih pri tej stopnji nujnosti.

Na naboru vseh prvih pregledov, ki jih spremljamo na mesečni ravni je 32,9% vseh čakajočih ob vpisu v čakalni seznam dobilo datum termina, ki je bil daljši od prvega prostega termina, ki so jih ponujali izvajalci zdravstvene dejavnosti, delež le teh je pri terapevtsko-diagnostičnih storitvah še večji in znaša 38,3%.

Na naboru prvih pregledov le 1,8% vseh čakajočih pri stopnji nujnosti »Zelo hitro« čaka 14 dni ali manj, 43% vseh čakajočih pa pri isti stopnji nujnosti čaka v intervalu od 91 do 180 dni.

Na naboru 379 terapevtsko-diagnostičnih storitev 17% vseh vpisanih na seznamu pri stopnji nujnosti »Redno« čaka več kot dve leti.

Mesečno poročilo vsebuje statistični pregled čakalnih dob in števila čakajočih za nabor vrst zdravstvenih storitev (VZS), ki se uporabljajo v sistemu eNaročanja in so vsebinsko blizu naboru storitev, ki so se do februarja 2018 spremljala v starem sistemu Načas.

Poročilo tako vsebuje 25 vrst zdravstvenih storitev, ki se nanašajo na prve preglede, in 379 vrst terapevtsko-diagnostičnih storitev. Prikazane so povprečne čakalne dobe, število čakajočih in število čakajočih nad dopustno dobo za prve preglede in za terapevtsko diagnostične storitve. V poglavju štiri je prikazana mesečna primerjava podatkov na dan 1.7. 2023 s podatki na dan 1.8. 2023.

V poročilu prikazujemo čakalne dobe za prve proste termine, ki jih izvajalci objavljajo na portalu <https://cakalnedobe.ezdrav.si/>, te so pacientom prikazane tudi za elektronsko naročanje. Več o novih izrazih, ki se uporabljajo v sistemu elektronskega naročanja, si lahko ogledate v poglavju pojasnil in definicij.

Najdaljša dopustna čakalna doba pri stopnji nujnosti »Redno« na dan 1.8. 2023 ni spoštovana pri 30 vrstah zdravstvenih storitev, ki jih spremljamo v tem poročilu in te so:

- Biopsija jezika
- Biopsija mandljev/žrelnice
- Biopsija nosne votline in/ali zgornjega žrela
- Biopsija nosnih sinusov
- Biopsija ustne votline
- Biopsija žlez slinavk in izvodil
- Biopsija žrela
- CT ozkega črevesa s KS
- Drugi posegi na bobniču in srednjem ušesu
- Ekscizija majhnih tumorjev v oralni kirurgiji
- Endoskopske operacije obnosnih votlin v splošni anesteziji
- Funkcionalne estetske operacije nosu v splošni anesteziji
- Implantacija elektromagnetnega slušnega pripomočka
- Kateterizacija Evstahijeve tube (ušesne troblje)
- Kostno usidran slušni pripomoček – BAHA v lokalni anesteziji
- Lažji posegi v otorinolaringologiji (ORL) in maksilofacialni kirurgiji v splošni anesteziji
- Miringoplastika
- MRA srca in velikih žil - prikaz pretoka s KS
- Operacija torakalne anevrizme
- Operacija tumorja na hrbtenici
- Operacije tumorjev obnosnih votlin v splošni anesteziji
- Osteosinteza hrbtenice (drugi posegi)
- Pansinusne operacije v splošni anesteziji
- Posegi na koščicah srednjega ušesa
- Posegi na notranjem ušesu
- Posegi na notranjem ušesu v lokalni anesteziji
- Posegi na žrelnici in bobniču pri otrocih v splošni anesteziji
- Posegi v nosnih sinusih
- Revmatološki pregled - prvi
- Vstavitev/odstranitev kohlearnega implanta

To pomeni, da na dan 1.8. 2023 za omenjeni storitvi ni izvajalca, ki ima čakalno dobo krajšo od najdaljše dopustne čakalne dobe, pri vseh ostalih storitvah, ki jih spremljamo, pa vsaj en od izvajalcev zdravstvene dejavnosti zagotavlja prvi termin znotraj dopustnih mej. Na tem mestu poudarjamo, da pri 13 od 30 storitev termin ponuja le en sam izvajalec, ki pa ima čakalno dobo daljšo od dopustne meje.

V naboru 25 zdravstvenih storitev za prvi pregled na dan 1.8. 2023 čaka 128.832 oseb, kar pomeni 14 oziroma 0,0 % več, kot na prvi dan preteklega meseca.

Nad dopustno čakalno dobo za prvi pregled na dan 1.8. 2023 čaka 77.204 oseb, kar pomeni 959 oziroma 1,3 % več kot na prvi dan preteklega meseca.

Na 379 izbranih zdravstvenih storitev na dan 1.8. 2023 čaka 152.242 oseb, kar pomeni 2.818 oziroma 1,8 % manj, kot na prvi dan preteklega meseca.

Na istem naboru terapevtsko-diagnostičnih storitev najdemo skupno 68.345 oseb, ki na dan 1.8. 2023 čakajo nad dopustno dolgo čakalno dobo, kar pomeni 536 oziroma 0,8 % več, kot na isti dan preteklega meseca.

Delež čakajočih, ki imajo oznako medicinske indikacije, lastne želje po izbiri prestavljenega ali kasnejšega termina, izbiro točno določenega zdravnika in oznako kontrole pri terapevtsko-diagnostičnih storitvah znaša 40%, medtem, ko je takšnih naročil na naboru prvih pregledov 21%. Pri terapevtsko-diagnostičnih storitvah izstopa delež tistih z medicinsko indikacijo le ta namreč znaša 15%, pri prvih pregledih pa največji delež zajema lastna želja po kasnejšem terminu ali pa po terminu, ki je bil prestavljen na željo pacienta, le tega si je izbralo skoraj 9% vseh čakajočih na prve preglede.

Pri prvih pregledih nad dopustno čakalno dobo pri stopnji »Redno« čaka 22.302 oseb, kar je skupno 17.523 manj kot pri stopnji nujnosti »Hitro«, kjer število oseb, ki čakajo nad dopustno dolgo znaša 39.825. Podatki kažejo, da je število čakajočih nad dopustno čakalno dobo pri stopnji nujnosti »Hitro« pri 64 % vseh izbranih prvih pregledov večje, kot pri stopnji nujnosti »Redno«. Pri stopnji »Hitro« nad dopustno čakalno dobo na prvi pregled čaka 65 % vseh čakajočih, medtem ko delež pri stopnji »Redno« znaša 46 % od vseh, ki so vpisani pri tej stopnji nujnosti. Največji delež čakajočih nad dopustno mejo najdemo pri stopnji nujnosti zelo hitro, kjer več kot 14 dni čaka 77 % vseh čakajočih.

Pri terapevtsko-diagnostičnih storitvah podatki kažejo, da pri stopnji »Redno« nad dopustno čakalno dobo čaka 32.596 vseh čakajočih, medtem ko je pri stopnji »Hitro« takšnih manj in sicer 26.401. Pri stopnji »Redno« nad dopustno čakalno dobo na prvi pregled čaka 43% vseh čakajočih, medtem ko delež pri stopnji »Hitro« znaša 45 % od vseh, ki so vpisani pri tej stopnji nujnosti. Največji delež čakajočih nad dopustno mejo podobno kot pri prvih pregledih, najdemo pri stopnji nujnosti zelo hitro, kjer več kot 14 dni čaka 53 % vseh čakajočih.

V poročilu prikazujemo dnevni priliv na novo vpisanih oseb za celotni pretekli mesec. V zadnjem mesecu je bil priliv novih pacientov za izbran nabor storitev manjši od števila oseb, ki so imele v zadnjem mesecu predviden datum termina. V mesecu juliju 2023 je bilo glede na podatke sistema eNaročanje za izbrani nabor vrst zdravstvenih storitev, ki so predmet spremljanja čakalnih dob, v čakalne sezname na novo vpisanih 89.252 kar je 7.475 manj oziroma 7,8% manj od števila tistih, ki so v istem mesecu imeli predvideni datum termina.

Za konec še na nekaj splošnih podatkov o trenutnem stanju elektronskega sistema eNaročanje za mesec junij 2023:

- Trenutno je v sistem povezanih 1.112 izvajalcev zdravstvene dejavnosti;
- 469 izvajalcev omogoča eNaročanje na termin;
- 507 izvajalcev omogoča eNaročanje na okvirni termin;
- 1.083 izvajalcev sporoča podatke prek sistema eNaročanje;
- 2.456 izvajalcev je izdalo vsaj eno eNapotnico;
- 426 izvajalcev je sprejelo vsaj eno eNaročilo;
- Dnevno je poslanih do 17.000 eNapotnic, skupno je bilo v juliju 2023 kreiranih 310.029 eNapotnic;
- Dnevno je prejetih do 32.000 eNaročil, skupno je bilo v juliju 2023 prejetih 571.085 eNaročil

KAZALO

1. SPLOŠNA ANALIZA STANJA NA DAN 1.8. 2023	12
2. PRVI PREGLED – Analiza stanja na dan 1.8. 2023	15
2.1 Aktualno stanje – Čakalne dobe	18
2.2 Aktualno stanje – Število čakajočih	25
2.3 Aktualno stanje – Število čakajočih nad dopustno čakalno dobo	27
2.4 Aktualno stanje – Prikaz časovnih intervalov čakanja trenutno čakajočih na čakalnih seznamih	29
2.5 Aktualno stanje – Mesečni priliv	31
3. ZDRAVSTVENE STORITVE – Analiza stanja na dan 1.8. 2023	32
3.1 Aktualno stanje – Čakalne dobe	38
3.2 Aktualno stanje – Število čakajočih	45
3.3 Aktualno stanje – Število čakajočih nad dopustno čakalno dobo	47
3.4 Aktualno stanje – Prikaz časovnih intervalov čakanja trenutno čakajočih na čakalnih seznamih	49
3.5 Aktualno stanje – Mesečni priliv	51
4. MESEČNA PRIMERJAVA ŠTEVILA ČAKAJOČIH IN ŠTEVILA ČAKAJOČIH NAD DOPUSTNO ČAKALNO DOBO ZA STANJE NA DAN 1.8. 2023 IN 1.7. 2023	52
5. PRILOGE	58

SEZNAM GRAFOV

Graf 1-1: Čakajoči nad in pod dopustno čakalno dobo ter delež čakajočih nad dopustno ČD v primerjavi med prvimi pregledi in ostalimi terapevtsko-diagnostičnimi storitvami. _____	12
Graf 1-2: Število ter delež čakajočih, ko gre za medicinsko indikacijo ali lastno željo pacienta, na prve preglede in ostale terapevtsko diagnostične storitve _____	13
Graf 1-3: Delež in število čakajočih NAD dopustno čakalno dobo ločeno glede na prvi pregled in ostale terapevtsko-diagnostične storitve _____	14
Graf 2-1: Delež vpisanih na seznam s ČD daljo od prvega prostega termina v primerjavi z deležem vseh točnih in okvirnih terminov za prve preglede _____	18
Graf 2-2: Povprečna čakalna doba na prvi termin s stanjem na dan 1.8. 2023 za prve preglede pri stopnji nujnosti »ZELO HITRO« _____	19
Graf 2-3: Povprečna ČD na prvi prosti termin v preteklem mesecu v primerjavi s povprečno ČD vseh vpisanih na seznam in povprečno ČD vseh z datumom termina v preteklem mesecu ter razpon najkrajše in najdaljše ČD na prvi prosti termin pri stopnji ZELO HITRO _____	20
Graf 2-4: Povprečna čakalna doba na prvi termin s stanjem na dan 1.8. 2023 za prve preglede pri stopnji nujnosti »HITRO« _____	21
Graf 2-5: Povprečna ČD na prvi prosti termin v preteklem mesecu v primerjavi s povprečno ČD vseh vpisanih na seznam in povprečno ČD vseh z datumom termina v preteklem mesecu ter razpon najkrajše in najdaljše ČD na prvi prosti termin pri stopnji HITRO _____	22
Graf 2-6: Povprečna čakalna doba na prvi termin s stanjem na dan 1.8. 2023 za prve preglede pri stopnji nujnosti »REDNO« _____	23
Graf 2-7: Povprečna ČD na prvi prosti termin v preteklem mesecu v primerjavi s povprečno ČD vseh vpisanih na seznam in povprečno ČD vseh z datumom termina v preteklem mesecu ter razpon najkrajše in najdaljše ČD na prvi prosti termin pri stopnji REDNO _____	24
Graf 2-8: Delež in skupno število čakajočih pri prvih pregledih glede na stopnjo nujnosti za stanje na dan 1.8. 2023 _____	25
Graf 2-9: Skupno število čakajočih na izbranem naboru prvih pregledov za stanje na dan 1.8. 2023 glede na stopnjo nujnosti. _____	26
Graf 2-10: Delež in skupno število čakajočih nad dopustno čakalno dobo pri prvih pregledih glede na stopnjo nujnosti za stanje na dan 1.8. 2023 _____	27
Graf 2-11: Skupno število čakajočih nad dopustno čakalno dobo na izbranem naboru prvih pregledov za stanje na dan 1.8. 2023 glede na stopnjo nujnosti. _____	28
Graf 2-12: Kumulativni delež vseh čakajočih glede na posamezno dolžino intervala čakanja po stopnjah nujnosti _____	29
Graf 2-13: Delež vseh čakajočih glede na posamezno dolžino intervala čakanja po stopnjah nujnosti _____	30
Graf 2-14: Dnevno gibanje vseh vpisanih v čakalni seznam za posamezni prvi pregled, vseh, ki na teh seznamih že čakajo, in tistih, ki bi glede na predvideni datum termina pregled že morali opraviti, v zadnjem mesecu. ____	31
Graf 3-1: Delež vpisanih na seznam s ČD daljo od prvega prostega termina v primerjavi z deležem vseh točnih in okvirnih terminov za terapevtsko-diagnostične storitve _____	38
Graf 3-2: Povprečna čakalna doba na prvi termin s stanjem na dan 1.8. 2023 za 20 terapevtsko-diagnostičnih storitev, z najdaljšo čakalno dobo pri stopnji nujnosti »ZELO HITRO« _____	39

Graf 3-3: Povprečna ČD na prvi prosti termin v preteklem mesecu v primerjavi s povprečno ČD vseh vpisanih na seznam in povprečno ČD vseh z datumom termina v preteklem mesecu ter razpon najkrajše in najdaljše ČD na prvi prosti termin pri stopnji ZELO HITRO	40
Graf 3-4: Povprečna čakalna doba na prvi termin s stanjem na dan 1.8. 2023 za 20 terapevtsko-diagnostičnih storitev, z najdaljšo čakalno dobo pri stopnji nujnosti »HITRO«	41
Graf 3-5: Povprečna ČD na prvi prosti termin v preteklem mesecu v primerjavi s povprečno ČD vseh vpisanih na seznam in povprečno ČD vseh z datumom termina v preteklem mesecu ter razpon najkrajše in najdaljše ČD na prvi prosti termin pri stopnji HITRO	42
Graf 3-6: Povprečna čakalna doba na prvi termin s stanjem na dan 1.8. 2023 za 20 terapevtsko-diagnostičnih storitev, z najdaljšo čakalno dobo pri stopnji nujnosti »REDNO«	43
Graf 3-7: Povprečna ČD na prvi prosti termin v preteklem mesecu v primerjavi s povprečno ČD vseh vpisanih na seznam in povprečno ČD vseh z datumom termina v preteklem mesecu ter razpon najkrajše in najdaljše ČD na prvi prosti termin pri stopnji REDNO	44
Graf 3-8: Delež in skupno število čakajočih pri terapevtsko-diagnostičnih zdravstvenih storitvah glede na stopnjo nujnosti za stanje na dan 1.8. 2023	45
Graf 3-9: Skupno število čakajočih za 20 terapevtsko-diagnostičnih storitev, kjer je število čakajočih na dan 1.8. 2023 največje, ločeno glede na stopnjo nujnosti.	46
Graf 3-10: Delež in skupno število čakajočih nad dopustno čakalno dobo pri terapevtsko-diagnostičnih storitvah glede na stopnjo nujnosti za stanje na dan 1.8. 2023	47
Graf 3-11: Skupno število čakajočih nad dopustno čakalno dobo za 20 terapevtsko-diagnostičnih storitev, kjer je število čakajočih na dan 1.8. 2023 največje, ločeno glede na stopnjo nujnosti.	48
Graf 3-12: Kumulativni delež vseh čakajočih glede na posamezno dolžino intervala čakanja po stopnjah nujnosti	49
Graf 3-13: Delež vseh čakajočih glede na posamezno dolžino intervala čakanja po stopnjah nujnosti	50
Graf 3-14 : Dnevno gibanje vseh vpisanih v čakalni seznam za posamezno terapevtsko-diagnostično storitev, vseh, ki na teh seznamih že čakajo, in tistih, ki bi glede na predvideni datum termina pregled že morali opraviti, v zadnjem mesecu.	51
Graf 4-1: Število čakajočih in število čakajočih nad dopustno čakalno dobo za izbran nabor prvih pregledov na dan 1.8. 2023 v primerjavi s prvim dnevom preteklega meseca.	52
Graf 4-2: Sprememba skupnega števila čakajočih za posamezno vrsto zdravstvene storitve aktualnega meseca v primerjavi s prvim dnevom preteklega meseca za izbrane prve preglede.	53
Graf 4-3: Sprememba skupnega števila čakajočih nad dopustno čakalno dobo za posamezno vrsto zdravstvene storitve aktualnega meseca v primerjavi s prvim dnevom preteklega meseca za izbrane prve preglede.	54
Graf 4-4: Število čakajočih in število čakajočih nad dopustno čakalno dobo za izbran nabor terapevtsko-diagnostičnih storitev na dan 1.8. 2023 v primerjavi s prvim dnevom preteklega meseca.	55
Graf 4-5: Sprememba skupnega števila čakajočih za posamezno vrsto zdravstvene storitve aktualnega meseca v primerjavi s prvim dnevom preteklega meseca za 20 izbranih terapevtsko-diagnostičnih storitev.	56
Graf 4-6: Sprememba skupnega števila čakajočih nad dopustno čakalno dobo za posamezno vrsto zdravstvene storitve aktualnega meseca v primerjavi s prvim dnevom preteklega meseca za 20 izbranih terapevtsko-diagnostičnih storitev.	57

SEZNAM TABEL

Tabela 2-1: Pregled stanja čakalnih dob in čakajočih za prve preglede na dan 1.8. 2023. _____	15
Tabela 3-1: Pregled stanja čakalnih dob in čakajočih za izbran nabor terapevtsko-diagnostičnih storitev na dan 1.8. 2023 _____	32

SEZNAM PRILOG

Priloga 5-1: Podatki o prvih terminih in povprečni čakalni dobi vseh odprtih naročil za vse izbrane vrste zdravstvenih storitev na dan 1.8. 2023 _____	58
Priloga 5-2: Podatki o čakajočih za vse izbrane vrste zdravstvenih storitev s stanjem na dan 1.8. 2023 _____	77

POJASNILA IN DEFINICIJE IZRAZOV

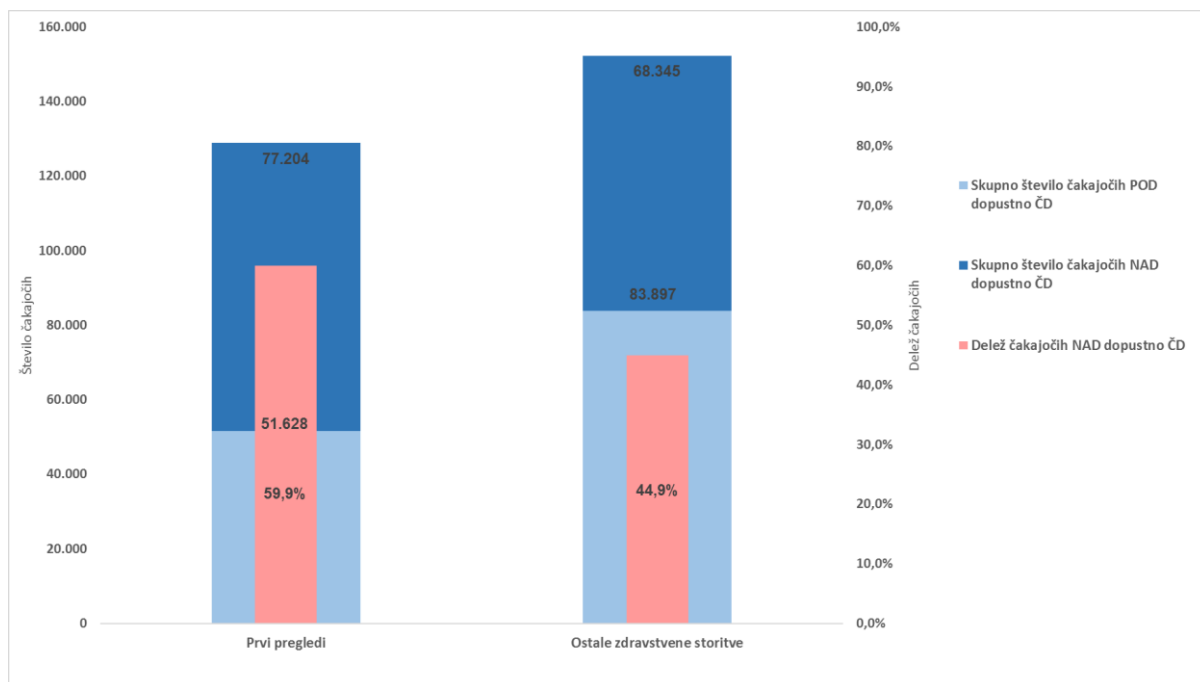
- **Prvi prosti termin** – prvi termin, ki je glede na urnik na voljo za naročanje.
- **Okvirni termin** – termin, določen na mesec natančno, razen za operativne postopke, za katere je določen na tri mesece natančno.
- **Prvi pregled** – pregled, ki je namenjen opredelitvi novonastalega zdravstvenega stanja oziroma akutnega poslabšanja kroničnega zdravstvenega stanja in načrtovanju potrebnih preiskav in zdravljenja, vključno z morebitnim zdravljenjem, opravljenim neposredno po tem pregledu. Kot prvi pregled se šteje tudi samostojno opravljena diagnostika.
- **eNaročanje** – oblika elektronskega naročanja in zbirka podatkov, ki je opredeljena z zakonom, ki ureja zbirke podatkov v zdravstvu.
- **eNapotnica** – napotnica, izdana v elektronski obliki ali izdana na papirju in pretvorjena v elektronsko obliko, ko se pacient vpiše v nek čakalni seznam.
- **Napotna listina** – dokument, s katerim izbrani osebni ali napotni zdravnik prenaša svoja pooblastila na druge zdravstvene delavce na isti ali višji ravni zdravstvene dejavnosti v skladu s predpisi, ki urejajo zdravstveno zavarovanje.
- **Šifrant VZS** – šifrant vrst zdravstvenih storitev, objavljen na spletni strani NIJZ <http://www.nijz.si/sl/podatki/sifrant-vrst-zdravstvenih-storitev-vzs>.
- **Medicinska indikacija** – bolezenska znamenja in okoliščine, ki nakazujejo določene medicinske ukrepe, v poročilu se uporablja kot indikator obstoja vzroka za uvrstitvev pacienta na točno določen termin (večinoma kasneje kot bi bil uvrščen glede na proste termine).
- **Lastna želja pacienta** – indikator, ki označuje izbiro kasnejšega prostega termina ali prestavitvev ponujenega prostega termina na kasnejši datum zaradi zahteve pacienta.
- **Čakalna doba** – v dneh izraženo obdobje od uvrstitve vpisa na čakalni seznam do dejanske izvedbe zdravstvene storitve. Šteje se, da čakalna doba obstaja, če navedeno obdobje znaša več kot en dan.
- **Čakalni seznam** – elektronska zbirka podatkov zaporedno vpisanih pacientov, ki čakajo na izvedbo določene zdravstvene storitve pri izbranem izvajalcu zdravstvene dejavnosti oziroma zdravstvenem delavcu.
- **Najdaljša dopustna čakalna doba** – doba, v kateri mora biti opravljena neka zdravstvena storitev, da se z vidika objektivne medicinske presoje zdravstvenih potreb pacienta ne poslabša njegovo zdravstveno stanje ali kakovost življenja. V sistemu eNaročanje se za osebo šteje, da čaka nad dopustno dolgo čakalno dobo takoj, ko je vpisana v čakalni seznam, v kolikor je njen termin ali dodeljeni termin kasnejši od meje

za dopustno čakalno dobo. Npr. pacient, ki se 1. marca vpiše v čakalni seznam s stopnjo nujnosti hitro in dobi okvirni termin konec julija, se že 1. marca šteje kot čakajoč nad dopustno dobo, ker je časovna oddaljenost med datumom vpisa in okvirnim terminom več kot 90 dni.

1. SPLOŠNA ANALIZA STANJA NA DAN 1.8. 2023

V poglavju predstavljamo skupno število vseh čakajočih ter število in delež čakajočih nad dopustno čakalno dobo na prve preglede v izbranih specialističnih ambulantah in na ostale terapevtsko-diagnostične storitve.

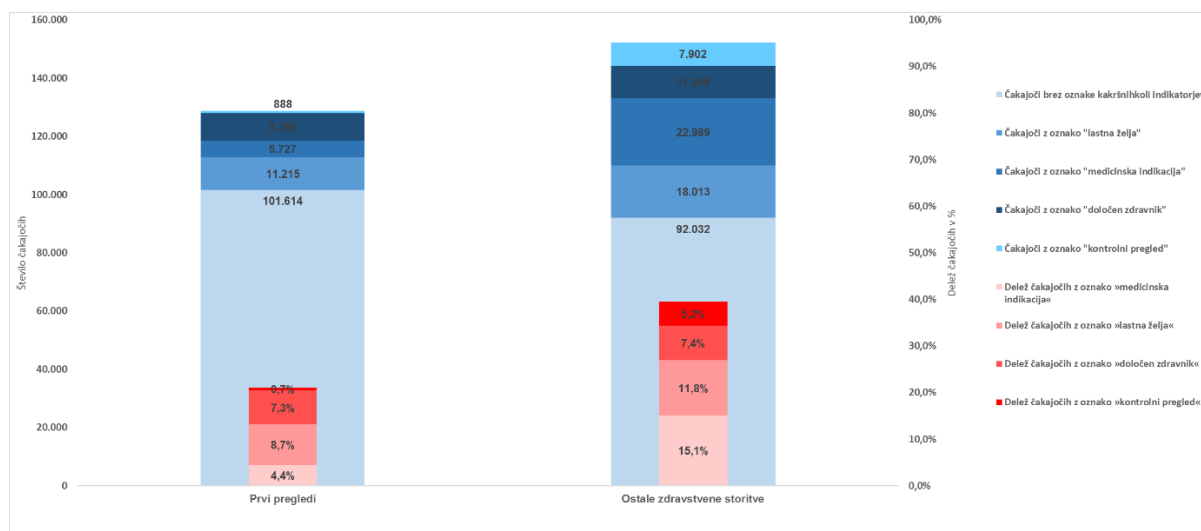
Graf 1-1: Čakajoči nad in pod dopustno čakalno dobo ter delež čakajočih nad dopustno ČD v primerjavi med prvimi pregledi in ostalimi terapevtsko-diagnostičnimi storitvami.



Na dan 1.8. 2023 je za 25 izbranih vrst zdravstvenih storitev na prvi pregled čakalo 128.832 oseb, od tega je nad dopustno mejo čakalo 77.204 oseb, kar predstavlja 59,9 % od vseh čakajočih na prvi pregled v specialistični ambulanti. Na drugi strani je na 379 izbranih vrst zdravstvenih storitev čakalo 152.242 oseb, od tega jih je nad dopustno mejo čakalo 68.345, kar predstavlja 44,9 % od vseh čakajočih na terapevtsko diagnostično storitev. Skupaj na prve preglede in ostale storitve nad dopustno mejo čaka 145.549 oseb, kar predstavlja 51,8 % vseh čakajočih.

Pri čakajočih nad dopustno čakalno dobo (v skladu z novelo Zakona o pacientovih pravicah), niso upoštevani tisti, ki nad dopustno dolgo čakalno dobo čakajo zaradi lastne želje (prestavitve termina ali želja po določenem zdravniku), medicinske indikacije za uvrstitev na točno določen termin (zdravstvenega stanja, ki zahteva izvedbo storitve na določen datum) in tistih, ki za določeno storitev čakajo na kontrolni pregled.

Graf 1-2: Število ter delež čakajočih, ko gre za medicinsko indikacijo ali lastno željo pacienta, na prve preglede in ostale terapevtsko diagnostične storitve

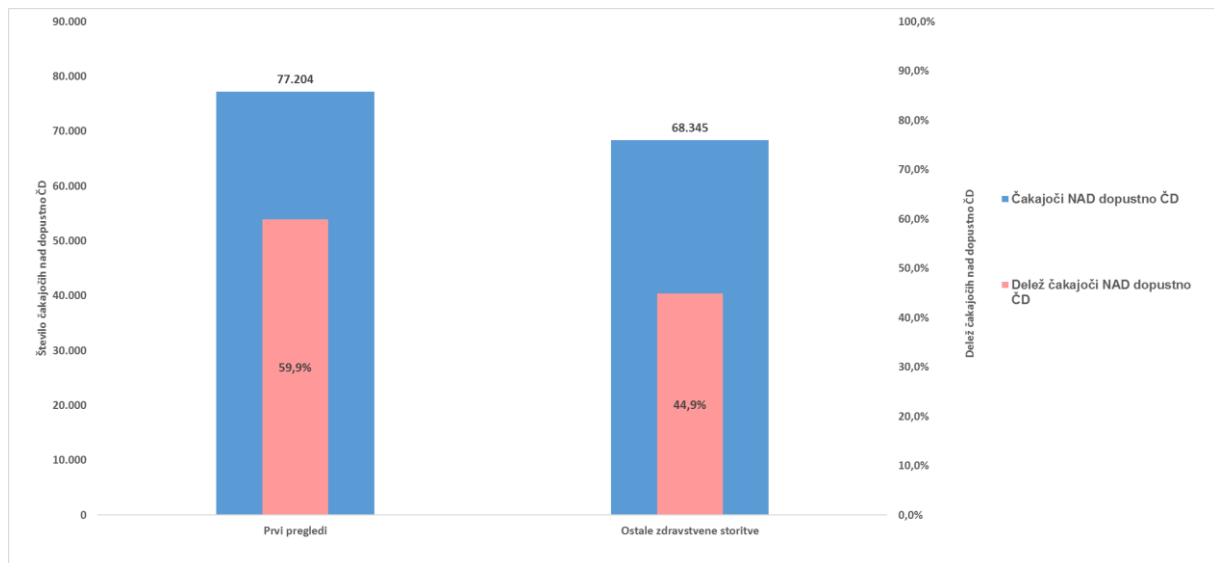


Graf prikazuje delež in število vseh čakajočih na dan 1.8. 2023 na prve preglede in ostale terapevtsko-diagnostične storitve. Prikazati želimo, koliko je med vsemi čakajočimi takšnih, ki na čakalnih seznamih čakajo z oznako »medicinske indikacije«, kar pomeni, da je bil njihov termin določen kasneje ali prej, kot bi bil določen, v kolikor bi upoštevali izključno vrstni red prejetja napatne listine in stopnjo nujnosti. Prav tako želimo prikazati podatke o tem, koliko jih čaka zaradi lastnih želja (kasnejši termin na željo pacienta, prestavljen termin na željo pacienta in želje po lastni izbiri določenega zdravnika). V grafu prav tako prikazujemo, koliko je med vsemi vpisanimi na čakalnih seznamih takšnih, ki za neko storitev čakajo na kontrolni pregled. Gre za primere, ki se ne štejejo med čakajoče nad dopustno čakalno dobo.

Več čakajočih najdemo pri terapevtsko-diagnostičnih storitvah, in sicer 152.242, od tega jih 22.989 oz. 15,1% čaka z oznako »medicinske indikacije«, 18.013 oz. 11,8% jih čaka na nek bolj oddaljen termin na lastno željo (kasnejši ali prestavljen termin na željo pacienta), 11.306 oz. 7,4% čakajočih pa želi, da neko storitev opravi izbran določen zdravnik. Med vsemi čakajočimi pa na seznamih najdemo tudi 7.902 oz. 5,2% takšnih, ki pri terapevtsko-diagnostičnih storitvah čakajo na kontrolni pregled.

Na izbran nabor prvih pregledov čaka 128.832 oseb, od tega jih 5.727 oz. 4,4% čaka z oznako »medicinske indikacije«, 11.215 oseb oz. 8,7% jih čaka na nek bolj oddaljen termin na lastno željo, 9.388 oz. 7,3% čakajočih želi, da prvi pregled opravi izbran določen zdravnik, 888 oz. 0,7% pa je takšnih, ki na seznamih prvih pregledov čaka na kontrolo.

Graf 1-3: Delež in število čakajočih NAD dopustno čakalno dobo ločeno glede na prvi pregled in ostale terapevtsko-diagnostične storitve



Graf prikazuje delež in število oseb, ki čakajo nad dopustno čakalno dobo na dan 1.8. 2023 na prve preglede in ostale terapevtsko-diagnostične storitve. Največ čakajočih nad dopustno mejo čaka pri prvem pregledu, in sicer 77.204 oseb, kar predstavlja 59,9 % vseh čakajočih na izbranem naboru prvih kurativnih pregledov, ki so predmet mesečnega spremljanja čakalnih dob. Pri terapevtsko-diagnostičnih storitvah nad dopustno mejo čaka 68.345, kar predstavlja 44,9 % od vseh, ki čakajo na izbran nabor zdravstvenih storitev, ki jih spremljamo na mesečni ravni.

V nadaljevanju bolj podrobno predstavljamo analize podatkov ločeno glede na tip zdravstvene storitve: prve preglede in ostale terapevtsko-diagnostične storitve.

2. PRVI PREGLED – Analiza stanja na dan 1.8. 2023

Tabela 2-1: Pregled stanja čakalnih dob in čakajočih za prve preglede na dan 1.8. 2023.

Kjer čakalne dobe presegajo dopustno čakalno dobo, je to označeno z rdečim tiskom. Povprečje prvih terminov je bilo izračunano kot aritmetična sredina vseh s strani izvajalcev javljenih prvih terminov za posamezen prvi pregled. Gre za prvi prosti termin, ki ga vsak izvajalec za neko storitev javno objavi na portalu spremljanja čakalnih dob sistema eNaročanje. Minimalne in maksimalne vrednosti po izvajalcih veljajo za stopnjo nujnosti redno, skupno število čakajočih pa predstavlja vsoto vseh čakajočih pri vseh stopnjah nujnosti.

Naziv VZS	Povprečna ČD na prvi termin "Zelo hitro"	Povprečna ČD na prvi termin "Hitro"	Povprečna ČD na prvi termin "Redno"	Izvajalec z najkrajšo čakalno dobo	Izvajalec z najdaljšo čakalno dobo	Povprečna ČD vseh, ki čakajo na storitev v zadnjem mesecu	Skupno število čakajočih	Skupno število čakajočih nad dopustno čakalno dobo	Delež čakajočih nad dopustno čakalno dobo	Skupno število čakajočih, ki čakajo na kontrolni pregled, lastno željo po terminu ali določenemu zdravniku ali pa čakajo na določen termin zaradi medicinske indikacije	Delež čakajočih, ki čakajo na kontrolni pregled, lastno željo po terminu ali določenemu zdravniku ali pa čakajo na določen termin zaradi medicinske indikacije	Sprememba čakalne dobe vseh čakajočih na seznamu glede na pretekli mesec
Revmatološki pregled - prvi	141,6	626,5	927,0	UKC LJUBLJANA INTERNA KLINIKA - 582 dni	SPLOŠNA BOLNIŠNICA CELJE - 1430 dni	743,9	6.121	5.046	82,44%	1.212	19,80%	↕
Oromaksilofacialni pregled - prvi	50,7	237,2	306,0	ZAVOD VERGINA -Dime Sapundžiev, dr.dent.med.,spec. - 56 dni	ZDRAVSTVENI DOM ZOBOZDRAVSTVENO VARSTVO NOVA GORICA - 581 dni	316,1	14.727	3.929	26,68%	2.612	17,74%	↑
Flebološki pregled - prvi	63,8	147,0	201,1	KIRURŠKI CENTER TOŠ D.O.O. - 80 dni	UKC LJUBLJANA DERMATOVENEROLOŠKA KLINIKA - 434 dni	267,6	1.315	1.112	84,56%	77	5,86%	↑
Nevrološki pregled - prvi	141,3	291,1	340,8	ZAVOD REVITA - 160 dni	SPLOŠNA BOLNIŠNICA DR. FRANCA DERGANCA NOVA GORICA - 973 dni	250,7	12.386	9.982	80,59%	1.592	12,85%	↑
Kardiološki pregled - prvi	114,7	241,6	312,2	ZDRAVSTVENI DOM LENDAVAL - EGESZSEGHÁZ LENDVA - 1 dan	SPLOŠNA BOLNIŠNICA DR. FRANCA DERGANCA NOVA GORICA - 883 dni	236,5	18.775	13.051	69,51%	5.077	27,04%	↑
Nevrološki pregled otroka - prvi	63,0	129,9	171,3	SPLOŠNA BOLNIŠNICA JESENICE - 62 dni	SPLOŠNA BOLNIŠNICA CELJE - 397 dni	233,8	1.502	417	27,76%	985	65,58%	↑

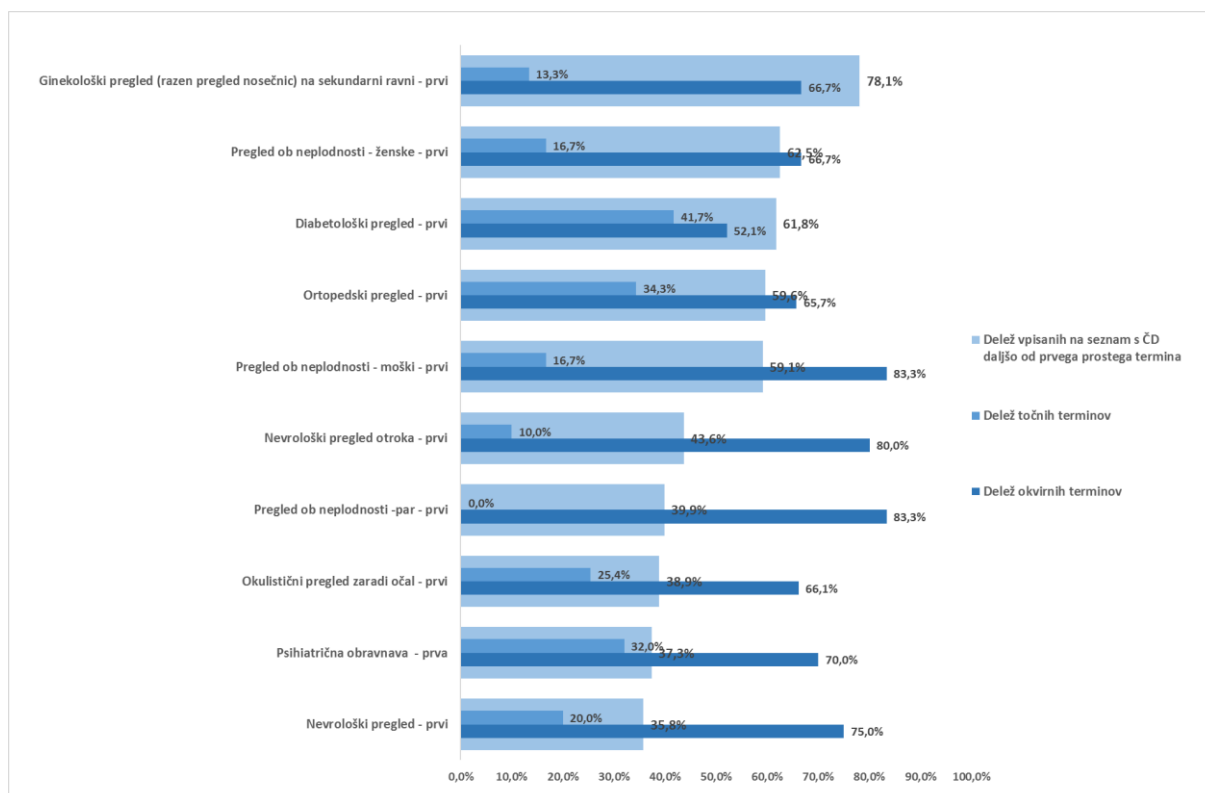
Naziv VZS	Povprečna ČD na prvi termin "Zelo hitro"	Povprečna ČD na prvi termin "Hitro"	Povprečna ČD na prvi termin "Redno"	Izvajalec z najkrajšo čakalno dobo	Izvajalec z najdaljšo čakalno dobo	Povprečna ČD vseh, ki čakajo na storitev v zadnjem mesecu	Skupno število čakajočih	Skupno število čakajočih nad dopustno čakalno dobo	Delež čakajočih nad dopustno čakalno dobo	Skupno število čakajočih, ki čakajo na kontrolni pregled, lastno željo po terminu ali določenemu zdravniku ali pa čakajo na določen termin zaradi medicinske indikacije	Delež čakajočih, ki čakajo na kontrolni pregled, lastno željo po terminu ali določenemu zdravniku ali pa čakajo na določen termin zaradi medicinske indikacije	Sprememba čakalne dobe vseh čakajočih na seznamu glede na pretekli mesec
Ortopedski pregled - prvi	74,8	135,0	153,0	ARBORMEA MEDICAL D.O.O. - 1 dan	SPLOŠNA BOLNIŠNICA MURSKA SOBOTA - 731 dni	224,0	24.003	14.637	60,98%	6.424	26,76%	↕
Alergološki pregled otroka - prvi	62,9	175,8	212,5	ALVEOLA D.O.O. ALBERT KLOBUČAR, DR. MED. - 22 dni	SPLOŠNA BOLNIŠNICA IZOLA OSPEDALE GENERALE ISOLA - 790 dni	223,9	4.413	2.998	67,94%	547	12,40%	↑
Alergološki pregled - prvi	50,1	104,9	128,4	Zasebna ambulanta za pljučne bolezni Alojz Horvat, dr.med. - 15 dni	SPLOŠNA BOLNIŠNICA MURSKA SOBOTA - 335 dni	206,3	2.711	1.471	54,26%	555	20,47%	↑
Okulistični pregled zaradi očal - prvi	66,3	132,8	165,4	Očesna ordinacija Andrej Verk, dr.med. - Prost sprejem	UKC LJUBLJANA OČESNA KLINIKA - 1255 dni	187,3	5.086	1.792	35,23%	1.425	28,02%	↑
Dermatološki pregled - prvi	112,9	203,1	266,4	SŽ - ŽELEZNIŠKI ZDRAVSTVENI DOM LJUBLJANA - 65 dni	Dermatologija Bartenjev d.o.o. - 823 dni	177,7	21.614	15.236	70,49%	2.864	13,25%	↑
Urološki pregled - prvi	81,6	161,5	234,5	Medur d.o.o. - 72 dni	SPLOŠNA BOLNIŠNICA MURSKA SOBOTA - 447 dni	157,8	7.223	4.993	69,13%	1.209	16,74%	↕
Urološki pregled otroka- prvi	66,5	168,6	229,1	SPLOŠNA BOLNIŠNICA JESENICE - 77 dni	SPLOŠNA BOLNIŠNICA MURSKA SOBOTA - 447 dni	148,0	581	280	48,19%	71	12,22%	↑
Kardiološki pregled otroka - prvi	109,8	162,6	194,0	ZDRAVSTVENI DOM DR. ADOLFA DROLCA MARIBOR - 23 dni	SPLOŠNA BOLNIŠNICA NOVO MESTO - 755 dni	135,9	1.152	159	13,80%	379	32,90%	↑
Ginekološki pregled (razen pregled nosečnic) na sekundarni ravni - prvi	28,7	43,1	75,4	BOLNIŠNICA ZA ŽENSKÉ BOLEZNI IN PORODNIŠTVO POSTOJNA - Prost sprejem	SPLOŠNA BOLNIŠNICA IZOLA OSPEDALE GENERALE ISOLA - 734 dni	127,6	2.021	446	22,07%	704	34,83%	↑
Venerološki pregled - prvi	20,0	67,3	88,0	SPLOŠNA BOLNIŠNICA SLOVENJ GRADEC - Prost sprejem	UKC LJUBLJANA DERMATOVENEROLOŠKA KLINIKA - 279 dni	123,3	315	211	66,98%	30	9,52%	↑

Naziv VZS	Povprečna ČD na prvi termin "Zelo hitro"	Povprečna ČD na prvi termin "Hitro"	Povprečna ČD na prvi termin "Redno"	Izvajalec z najkrajšo čakalno dobo	Izvajalec z najdaljšo čakalno dobo	Povprečna ČD vseh, ki čakajo na storitev v zadnjem mesecu	Skupno število čakajočih	Skupno število čakajočih nad dopustno čakalno dobo	Delež čakajočih nad dopustno čakalno dobo	Skupno število čakajočih, ki čakajo na kontrolni pregled, lastno željo po terminu ali določenemu zdravniku ali pa čakajo na določen termin zaradi medicinske indikacije	Delež čakajočih, ki čakajo na kontrolni pregled, lastno željo po terminu ali določenemu zdravniku ali pa čakajo na določen termin zaradi medicinske indikacije	Sprememba čakalne dobe vseh čakajočih na seznamu glede na pretekli mesec
Psihiatrična obravnava - prva	65,6	98,5	136,6	ZDRAVSTVENI DOM NOVO MESTO - Prost sprejem	ZDRAVSTVENI DOM SLOVENJ GRADEC - 569 dni	123,2	2.619	989	37,76%	993	37,92%	↑
Revmatološki pregled otroka - prvi	60,5	165,5	197,5	UKC LJUBLJANA PEDIATRIČNA KLINIKA - 178 dni	UNIVERZITETNI KLINIČNI CENTER MARIBOR - 217 dni	119,0	119	59	49,58%	22	18,49%	↑
Pregled ob neplodnosti - ženske - prvi	8,8	17,5	39,8	SPLOŠNA BOLNIŠNICA SLOVENJ GRADEC - Prost sprejem	UKC LJUBLJANA GINEKOLOŠKA KLINIKA - 132 dni	112,6	312	16	5,13%	98	31,41%	↑
Diabetološki pregled - prvi	26,8	46,5	69,0	SPLOŠNA BOLNIŠNICA DR. JOŽETA POTRČA PTUJ - Prost sprejem	OZG ZDRAVSTVENI DOM ŠKOFJA LOKA - 322 dni	105,7	1.184	321	27,11%	301	25,42%	↑
Pregled ob neplodnosti -par - prvi	10,0	30,5	33,0	SPLOŠNA BOLNIŠNICA SLOVENJ GRADEC - Prost sprejem	UNIVERZITETNI KLINIČNI CENTER MARIBOR - 111 dni	100,7	296	31	10,47%	3	1,01%	↓
Pregled v ambulanti za zdravljenje parastomalne kože - prvi	21,5	97,5	99,0	UKC LJUBLJANA DERMATOVENEROLOŠKA KLINIKA - 30 dni	SPLOŠNA BOLNIŠNICA TRBOVLJE - 168 dni	97,0	2	1	50,00%	0	0,00%	↕
Pregled ob neplodnosti - moški - prvi	15,5	34,0	49,7	SPLOŠNA BOLNIŠNICA SLOVENJ GRADEC - Prost sprejem	SPLOŠNA BOLNIŠNICA TRBOVLJE - 149 dni	63,7	251	12	4,78%	30	11,95%	↑
Pregled ob odvijanju odvisnosti od alkohola - prvi	36,6	61,2	82,8	PSIHATRIČNA BOLNIŠNICA IDRIJA - 31 dni	UNIVERZITETNI KLINIČNI CENTER MARIBOR - 160 dni	63,3	95	15	15,79%	6	6,32%	↑
Pregled ob odvijanju odvisnosti od prepovedanih drog - prvi	3,3	14,5	16,3	ZDRAVSTVENI DOM CELJE – Specialistična dejavnost - Prost sprejem	UNIVERZITETNA PSIHATRIČNA KLINIKA LJUBLJANA - 44 dni	12,8	9	0	0,00%	2	22,22%	↓

2.1 Aktualno stanje – Čakalne dobe

V poglavju predstavljamo povprečne čakalne dobe v tekočem mesecu za izbrani nabor prvih pregledov, kjer bomo primerjali povprečen čas čakanja na prvi prosti termin.

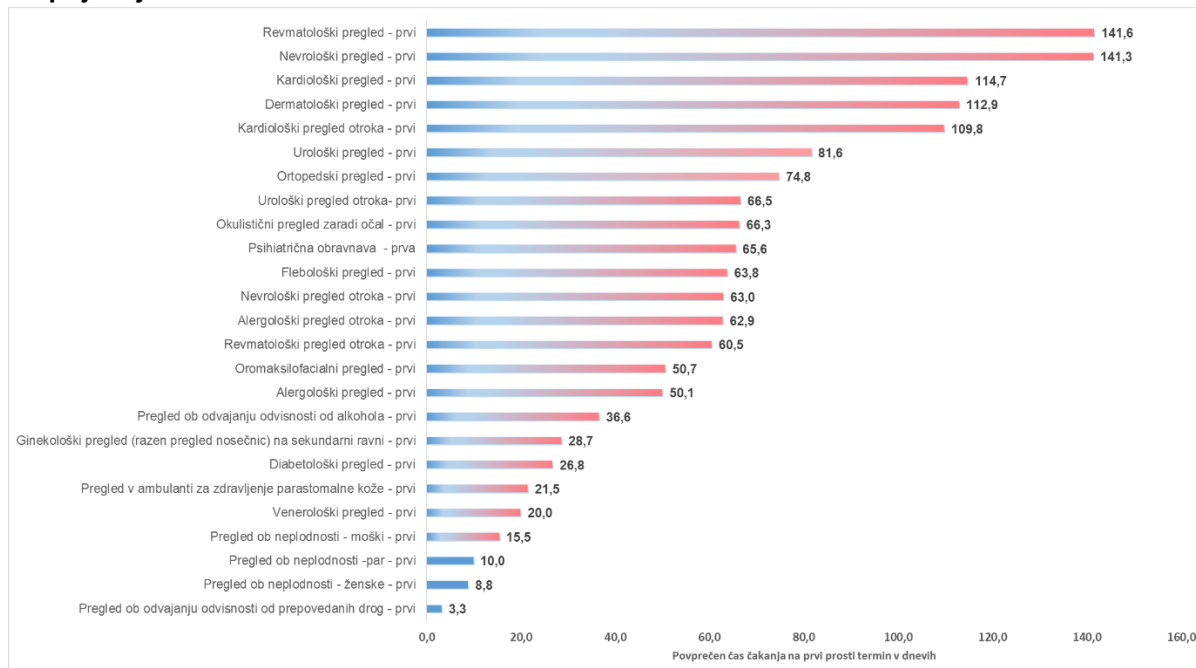
Graf 2-1: Delež vpisanih na seznam s ČD daljo od prvega prostega termina v primerjavi z deležem vseh točnih in okvirnih terminov za prve preglede



Graf prikazuje 10 izbranih prvih pregledov, kjer smo med vsemi čakajočimi na dan 1.8.2023 izmerili največji delež tistih, ki so bili na čakalne sezname vpisani na termin, ki je bil daljši od prvega ponujenega prostega termina pri določenem izvajalcu. K temu smo dodali še podatek o deležu točnih in okvirnih terminov, ki jih izvajalci ponujajo pri posameznem prvem pregledu z namenom, če je delež teh vpisanih na sezname večji pri tistih prvih pregledih, kjer je delež okvirnih terminov večji.

Iz podatkov je moč razbrati, da delež okvirnih terminov ne vpliva na delež vpisanih, ki so ob vpisu v čakalni seznam dobili termin, ki je bil daljši od termina, ki ga je isti dan ponujal izbran izvajalec za nek pregled. Največ vpisanih v seznam s čakalno dobo daljšo od prvega prostega termina tako najdemo pri ginekološkem pregledu na sekundarni ravni, tam na dan 1.8.2023 med vsemi čakajočimi najdemo 78% vseh, ki so ob vpisu prejeli datum termina daljši od datuma prvega prostega termina. Delež izvajalcev, ki za izbran prvi pregled ponuja okvirni termin znaša 67%, točen termin pa ponuja 13% vseh izvajalcev. Zanimivo je, da je ob vpisu na seznam za prvo psihiatrično obravnavo 37% vseh čakajočih dobilo termin daljši od prvega prostega termina kljub temu da 32% vseh izvajalcev za izbran pregled ponuja točen termin.

Graf 2-2: Povprečna čakalna doba na prvi termin s stanjem na dan 1.8. 2023 za prve preglede pri stopnji nujnosti »ZELO HITRO«

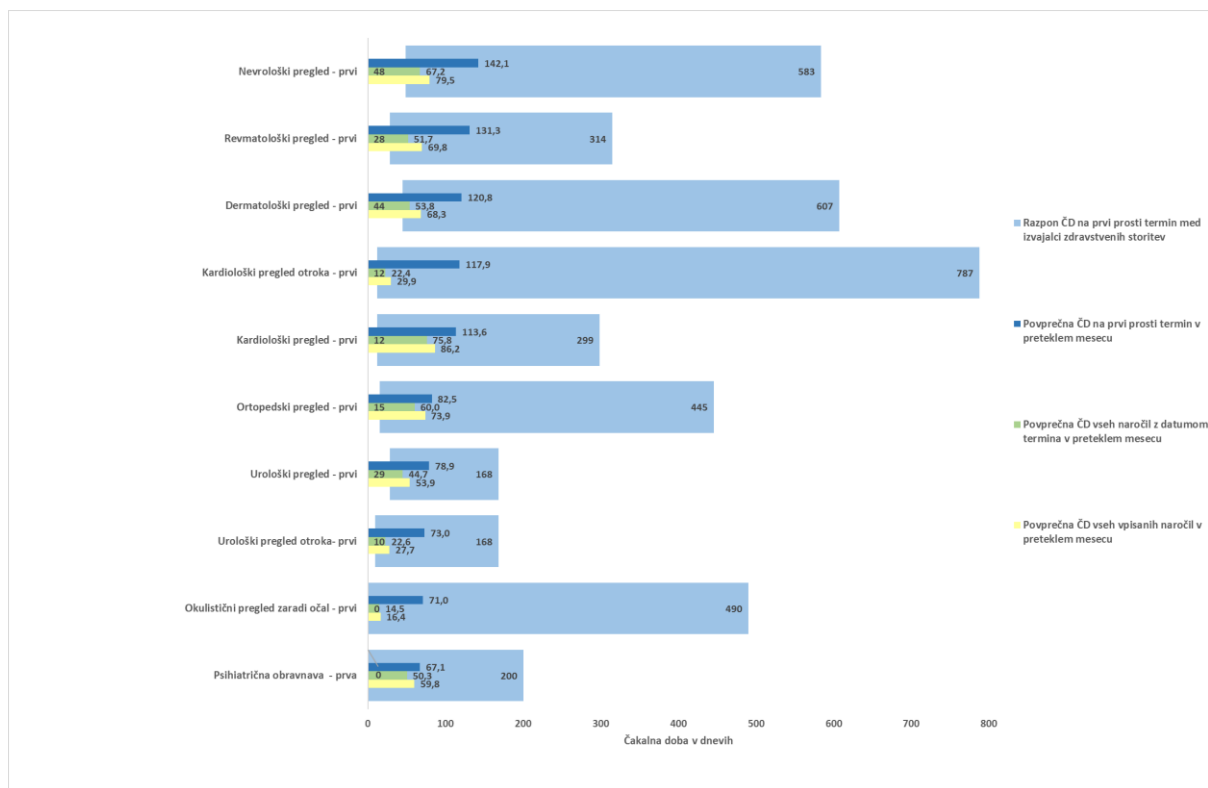


Graf prikazuje izbrani nabor vseh prvih pregledov, ki so predmet mesečnega spremljanja in njim pripadajočih povprečnih čakalnih dob na prvi prosti termin pri stopnji nujnosti »zelo hitro«. V grafu so rdeče obarvane tiste ambulate, pri katerih je povprečna čakalna doba presegla 14 dni. Postavljeno mejo v povprečju presega 22 od 25 prvih pregledov, na tem mestu bomo izpostavili le nekaj najdaljših in te so:

- Revmatološki pregled s povprečno čakalno dobo 142 dni;
- Nevrološki pregled s povprečno čakalno dobo 141 dni;
- Kardiološki pregled s povprečno čakalno dobo 115 dni;
- Dermatološki pregled s povprečno čakalno dobo 113 dni;
- Kardiološki pregled otroka s povprečno čakalno dobo 110 dni;

V naslednjem grafu prikazujemo povprečje čakalnih dob prvih prostih terminov v preteklem mesecu, povprečje čakalnih dob vseh, ki so bili v preteklem mesecu vpisani na seznam, povprečje čakalnih dob vseh tistih, ki so v preteklem mesecu imeli datum termina in pa razpon vseh čakalnih dob na prvi prosti termin na dan 1.8.2023 od najkrajšega do najdaljšega prostega termina, ki so ga na ta dan ponudili izvajalci zdravstvene dejavnosti.

Graf 2-3: Povprečna ČD na prvi prosti termin v preteklem mesecu v primerjavi s povprečno ČD vseh vpisanih na seznam in povprečno ČD vseh z datumom termina v preteklem mesecu ter razpon najkrajše in najdaljše ČD na prvi prosti termin pri stopnji ZELO HITRO

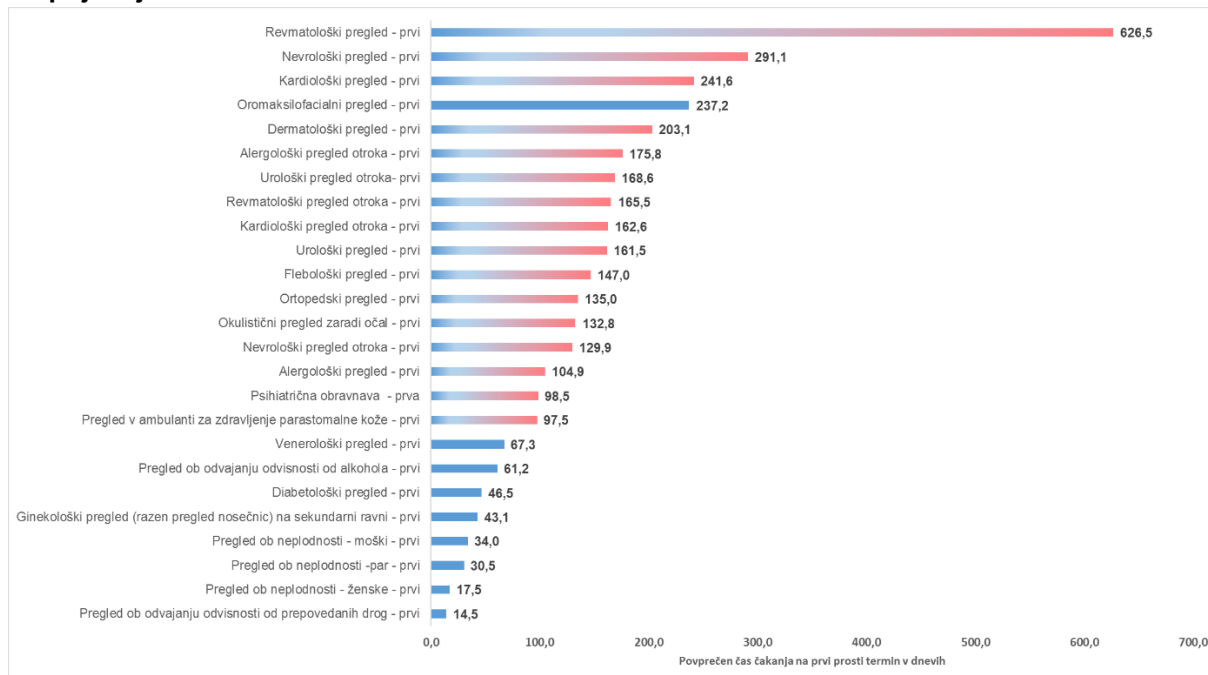


V grafu prikazujemo primerjavo treh različnih čakalnih dob v zadnjem mesecu za stopnjo nujnosti »Zelo hitro« v primerjavi z razponom vseh prvih prostih terminov, ki jih ponujajo izvajalci za določen prvi pregled. V grafu je prikazanih 10 prvih pregledov z najdaljšo povprečno čakalno dobo na prvi prosti termin v preteklem mesecu na tem mestu pogledjmo 3 prve preglede, ki glede na podatke najbolj izstopajo:

- Revmatološki prvi pregled: Povprečna ČD vseh prvih prostih terminov v preteklem mesecu znaša 131 dni, vsa naročila vpisana v preteklem mesecu pa so v povprečju dobila datum čez 70 dni. Vsa naročila, ki so imela datum termina v preteklem mesecu so v povprečju čakala 52 dni, najkrajša čakalna doba na prvi prosti termin je znašala 28 dni, najdaljša pa 314 dni.
- Dermatološki prvi pregled: Povprečna ČD vseh prvih prostih terminov v preteklem mesecu znaša 121 dni, vsa naročila vpisana v preteklem mesecu pa so v povprečju dobila datum čez 68 dni. Vsa naročila, ki so imela datum termina v preteklem mesecu so v povprečju na pregled čakala 54 dni, najkrajša čakalna doba na prvi prosti termin je znašala 44 dni, najdaljša pa 607 dni.
- Kardiološki prvi pregled otroka: Povprečna ČD vseh prvih prostih terminov v preteklem mesecu znaša 118 dni, vsa naročila vpisana v preteklem mesecu pa so v povprečju dobila datum čez 30 dni. Vsa naročila, ki so imela datum termina v preteklem mesecu so v povprečju na pregled čakala 22 dni, najkrajša čakalna doba na prvi prosti termin je znašala 12 dni, najdaljša pa 787 dni.

V naslednjem grafu prikazujemo povprečen čas čakanja na prvi termin pri stopnji nujnosti »Hitro«.

Graf 2-4: Povprečna čakalna doba na prvi termin s stanjem na dan 1.8. 2023 za prve preglede pri stopnji nujnosti »HITRO«

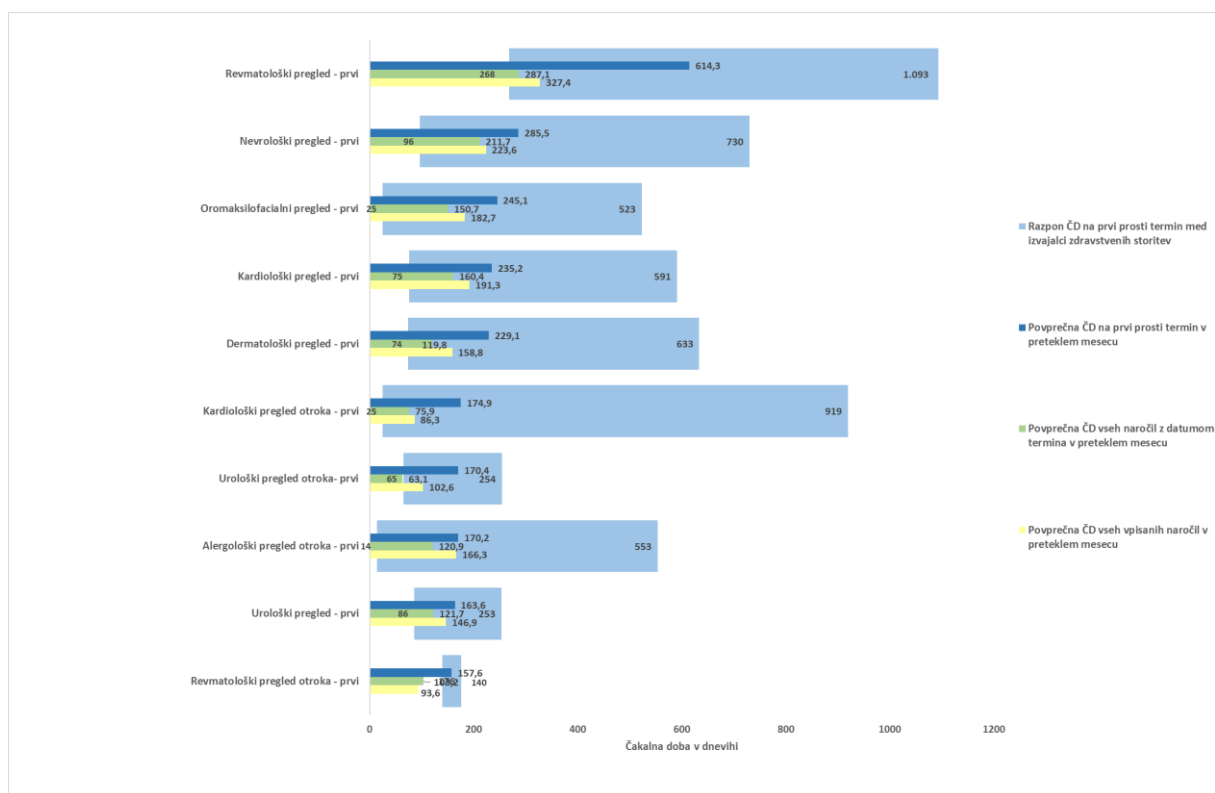


Graf prikazuje izbrani nabor vseh prvih pregledov, ki so predmet mesečnega spremljanja in njim pripadajočih povprečnih čakalnih dob na prvi prosti termin pri stopnji nujnosti »Hitro«. V grafu so rdeče obarvane tiste ambulate, pri katerih je povprečna čakalna doba presegla dopustno čakalno dobo. Postavljeno mejo v povprečju presega od 16 od 25 prvih pregledov, na tem mestu bomo izpostavili le nekaj najdaljših in te so:

- Revmatološki pregled, s povprečno čakalno dobo 626 dni;
- Nevrološki pregled s povprečno čakalno dobo 291 dni;
- Kardiološki pregled s povprečno čakalno dobo 242 dni;
- Dermatološki s povprečno čakalno dobo 203 dni;
- Alergološki pregled otroka s povprečno čakalno dobo 176 dni;

V naslednjem grafu prikazujemo povprečje čakalnih dob prvih prostih terminov v preteklem mesecu, povprečje čakalnih dob vseh, ki so bili v preteklem mesecu vpisani na seznam, povprečje čakalnih dob vseh tistih, ki so v preteklem mesecu imeli datum termina in pa razpon vseh čakalnih dob na prvi prosti termin na dan 1.8.2023 od najkrajšega do najdaljšega prostega termina, ki so ga na ta dan ponudili izvajalci zdravstvene dejavnosti.

Graf 2-5: Povprečna ČD na prvi prosti termin v preteklem mesecu v primerjavi s povprečno ČD vseh vpisanih na seznam in povprečno ČD vseh z datumom termina v preteklem mesecu ter razpon najkrajše in najdaljše ČD na prvi prosti termin pri stopnji HITRO

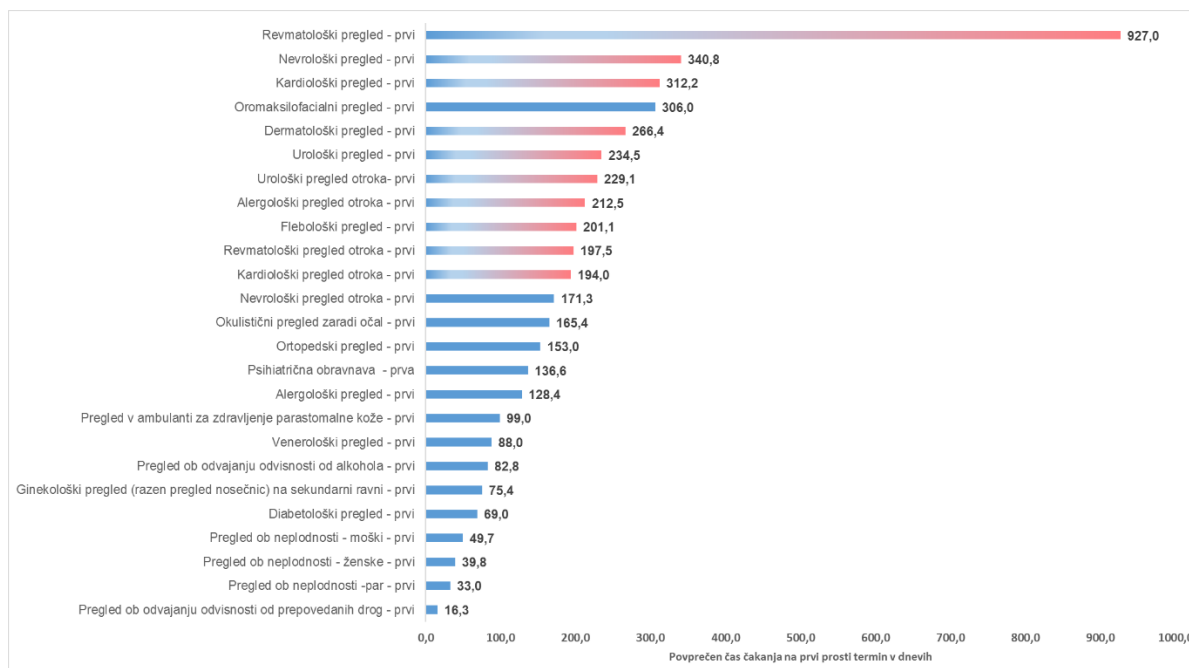


V grafu prikazujemo primerjavo treh različnih čakalnih dob v zadnjem mesecu za stopnjo nujnosti »Hitro« v primerjavi z razponom vseh prvih prostih terminov, ki jih ponujajo izvajalci za določen prvi pregled. V grafu je prikazanih 10 prvih pregledov z najdaljšo povprečno čakalno dobo na prvi prosti termin v preteklem mesecu na tem mestu pogledjmo 3 prve preglede, ki glede na podatke najbolj izstopajo:

- Revmatološki prvi pregled: Povprečna ČD vseh prvih prostih terminov v preteklem mesecu znaša 614 dni, vsa naročila vpisana v preteklem mesecu pa so v povprečju dobila datum čez 327 dni. Vsa naročila, ki so imela datum termina v preteklem mesecu so v povprečju čakala 287 dni, najkrajša čakalna doba na prvi prosti termin je znašala 268 dni, najdaljša pa kar 1.093 dni.
- Nevrološki prvi pregled: Povprečna ČD vseh prvih prostih terminov v preteklem mesecu znaša 285 dni, vsa naročila vpisana v preteklem mesecu pa so v povprečju dobila datum čez 224 dni. Vsa naročila, ki so imela datum termina v preteklem mesecu so v povprečju na pregled čakala 212 dni, najkrajša čakalna doba na prvi prosti termin je znašala 96 dni, najdaljša pa 730 dni.
- Dermatološki prvi pregled: Povprečna ČD vseh prvih prostih terminov v preteklem mesecu znaša 229 dni, vsa naročila vpisana v preteklem mesecu pa so v povprečju dobila datum čez 159 dni. Vsa naročila, ki so imela datum termina v preteklem mesecu so v povprečju na pregled čakala 120 dni, najkrajša čakalna doba na prvi prosti termin je znašala 74 dni, najdaljša pa 633 dni.

V naslednjem grafu prikazujemo še povprečen čas čakanja na prvi termin pri stopnji nujnosti »Redno«.

Graf 2-6: Povprečna čakalna doba na prvi termin s stanjem na dan 1.8. 2023 za prve preglede pri stopnji nujnosti »REDNO«

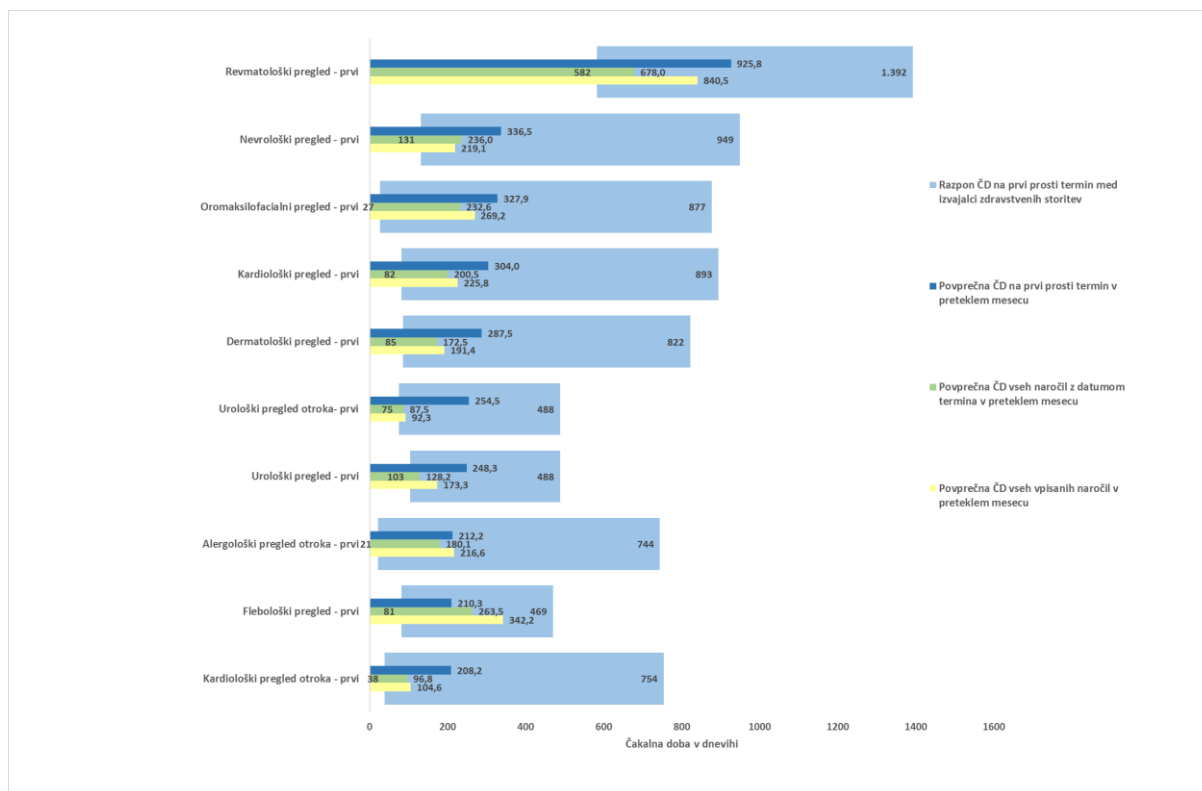


Graf prikazuje izbran nabor vseh prvih pregledov, ki so predmet mesečnega spremljanja in njim pripadajočih povprečnih čakalnih dob, za prve proste termine pri stopnji nujnosti »Redno«. V grafu so rdeče obarvane tiste ambulante, pri katerih je povprečna čakalna doba presegla dopustno čakalno dobo. Postavljeno mejo v povprečju presegajo 10 od 25 prvih pregledov na tem mestu bomo izpostavili le nekaj najdaljših in te so:

- Revmatološki pregled s povprečno čakalno dobo 927 dni;
- Nevrološki pregled s povprečno čakalno dobo 341 dni;
- Kardiološki pregled s povprečno čakalno dobo 312 dni;
- Dermatološki pregled s povprečno čakalno dobo 266 dni;
- Urološki pregled s povprečno čakalno dobo 234 dni;

V naslednjem grafu prikazujemo povprečje čakalnih dob prvih prostih terminov v preteklem mesecu, povprečje čakalnih dob vseh, ki so bili v preteklem mesecu vpisani na seznam, povprečje čakalnih dob vseh tistih, ki so v preteklem mesecu imeli datum termina in pa razpon vseh čakalnih dob na prvi prosti termin na dan 1.8.2023 od najkrajšega do najdaljšega prostega termina, ki so ga na ta dan ponudili izvajalci zdravstvene dejavnosti.

Graf 2-7: Povprečna ČD na prvi prosti termin v preteklem mesecu v primerjavi s povprečno ČD vseh vpisanih na seznam in povprečno ČD vseh z datumom termina v preteklem mesecu ter razpon najkrajše in najdaljše ČD na prvi prosti termin pri stopnji REDNO



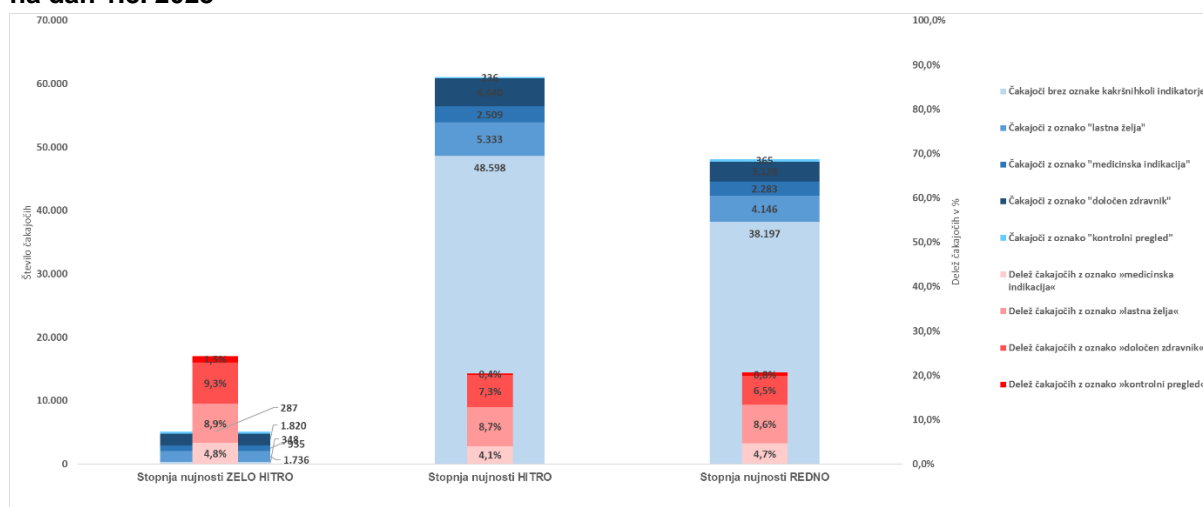
V grafu prikazujemo primerjavo treh različnih čakalnih dob v zadnjem mesecu za stopnjo nujnosti »Redno« v primerjavi z razponom vseh prvih prostih terminov, ki jih ponujajo izvajalci za določen prvi pregled. V grafu je prikazanih 10 prvih pregledov z najdaljšo povprečno čakalno dobo na prvi prosti termin v preteklem mesecu na tem mestu pogledjmo 3 prve preglede, ki glede na podatke najbolj izstopajo:

- Revmatološki prvi pregled: Povprečna ČD vseh prvih prostih terminov v preteklem mesecu znaša 926 dni, vsa naročila vpisana v preteklem mesecu pa so v povprečju dobila datum čez 840 dni. Vsaj naročila, ki so imela datum termina v preteklem mesecu so v povprečju čakala 678 dni, najkrajša čakalna doba na prvi prosti termin je znašala 582 dni, najdaljša pa kar 1.392 dni.
- Flebološki prvi pregled: Povprečna ČD vseh prvih prostih terminov v preteklem mesecu znaša 210 dni, vsa naročila vpisana v preteklem mesecu pa so v povprečju dobila datum čez 342 dni. Vsaj naročila, ki so imela datum termina v preteklem mesecu so v povprečju na pregled čakala 264 dni, najkrajša čakalna doba na prvi prosti termin je znašala 81 dni, najdaljša pa 469 dni.
- Urološki prvi pregled: Povprečna ČD vseh prvih prostih terminov v preteklem mesecu znaša 248 dni, vsa naročila vpisana v preteklem mesecu pa so v povprečju dobila datum čez 173 dni. Vsaj naročila, ki so imela datum termina v preteklem mesecu so v povprečju na pregled čakala 128 dni, najkrajša čakalna doba na prvi prosti termin je znašala 103 dni, najdaljša pa 488 dni.

2.2 Aktualno stanje – Število čakajočih

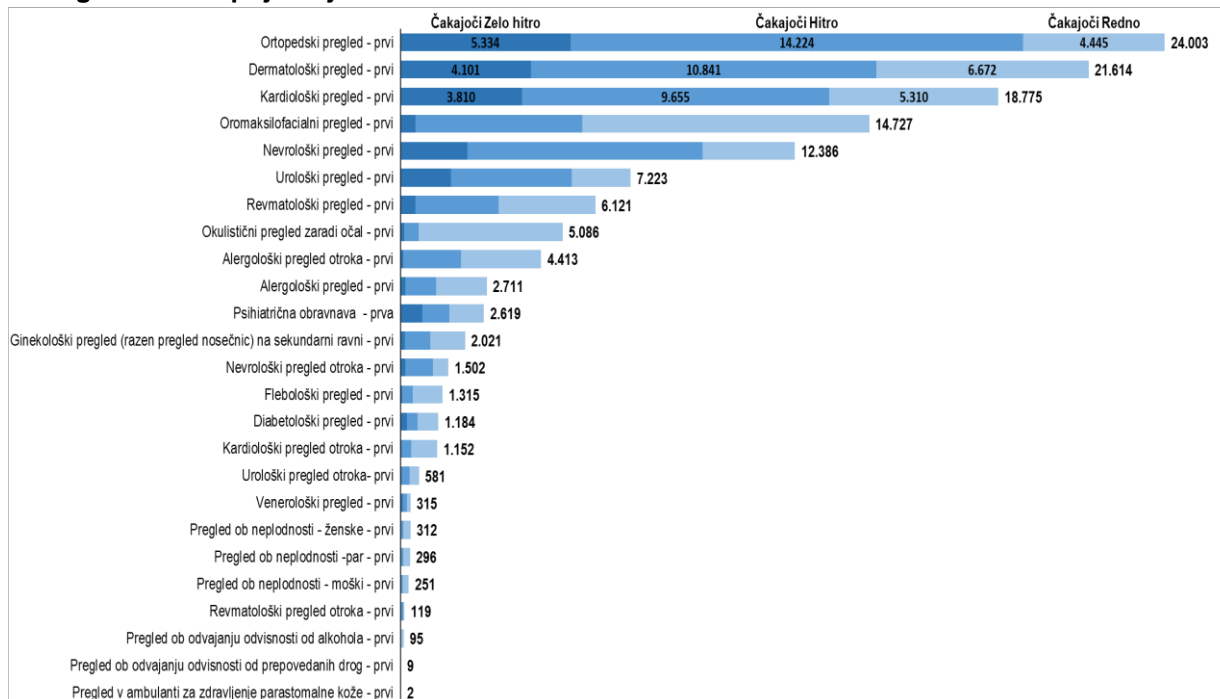
V tem poglavju predstavljamo skupno število čakajočih glede na stopnje nujnosti in različne oznake naročil, ki predstavljajo lastno željo pacienta po določenem terminu, ali pa želijo da zdravstveno storitev opravi točno določen zdravnik in tudi tiste, ki jih je treba zaradi značilnega zdravstvenega stanja naročiti na nek točno določen termin, za kar bomo uporabili izraz »medinska indikacija«. Prikazali bomo tudi delež in skupno število čakajočih, ki so na čakalnih seznamih prvih pregledov označeni kot kontrolni pregled.

Graf 2-8: Delež in skupno število čakajočih pri prvih pregledih glede na stopnjo nujnosti za stanje na dan 1.8. 2023



Graf prikazuje delež in število čakajočih na prvi pregled s stanjem na dan 1.8. 2023 glede na različno stopnjo nujnosti. Največ čakajočih je pri stopnji nujnosti »Hitro«, in sicer 61.116 oseb, od tega jih 2.509 oz. 4,1% čaka z označbo kasnejšega/zgodnejšega termina zaradi »medicinske indikacije«, 5.333 oz. 8,7% jih čaka na nek bolj oddaljen termin na lastno željo, 4.440 oz. 7,3% želi pregled opraviti pri točno določenem zdravniku, 236 oz. 0,4% pa čaka na kontrolo pri prvem pregledu. Pri stopnji nujnosti »Redno« čaka 48.119 oseb, od tega jih 2.283 oz. 4,7% čaka z označbo kasnejšega/zgodnejšega termina zaradi »medicinske indikacije«, 4.146 oz. 8,6% jih čaka na nek bolj oddaljen termin na lastno željo, 3.128 oz. 6,5% želi pregled opraviti pri točno določenem zdravniku, 365 oz. 0,8% pa čaka na kontrolo pri prvem pregledu. Najmanj čakajočih najdemo pri stopnji nujnosti »Zelo hitro«, kjer čaka 19.597 oseb, od tega jih 935 oz. 4,8% čaka z oznako medicinske indikacije, 1.736 oz. 8,9% jih čaka na nek bolj oddaljen termin na lastno željo, 1.820 oz. 9,3% želi pregled opraviti pri točno določenem zdravniku, 287 oz. 1,5% pa čaka na kontrolo pri prvem pregledu.

Graf 2-9: Skupno število čakajočih na izbranem naboru prvih pregledov za stanje na dan 1.8. 2023 glede na stopnjo nujnosti.



Največ čakajočih najdemo pri naslednjih ambulantah:

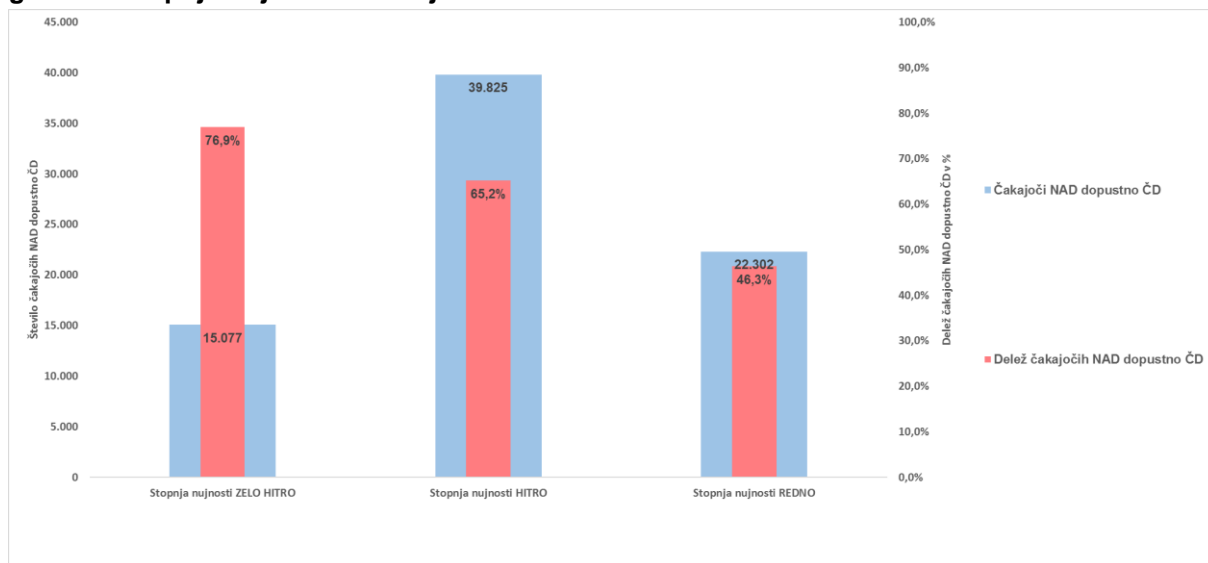
- Ortopedski pregled: skupno število čakajočih na prvi pregled znaša 24.003, od tega jih 4.445 čaka pri stopnji nujnosti »Redno«, 14.224 pri stopnji »Hitro« in 5.334 pri stopnji »Zelo hitro«.
- Dermatološki pregled: skupno število čakajočih na prvi pregled znaša 21.614 od tega jih 6.672 čaka pri stopnji nujnosti »Redno«, 10.841 pri stopnji »Hitro« in 4.101 pri stopnji »Zelo hitro«.
- Kardiološki pregled: skupno število čakajočih na prvi pregled znaša 18.775, od tega jih 5.310 čaka pri stopnji nujnosti »Redno«, 9.655 pri stopnji »Hitro« in 3.810 pri stopnji »Zelo hitro«.

Podatki kažejo, da je pri izbranih prvih pregledih največ čakajočih vpisanih v čakalni seznam s stopnjo nujnosti »Hitro« kjer jih čaka 12.997 več kot pri stopnji nujnosti »Redno« (glej graf 2-8) Najmanj čakajočih najdemo pri stopnji nujnosti »Zelo hitro«, kjer na prvi pregled na naboru 25 vrst zdravstvenih storitev čaka 15,2 % od skupnega števila vseh čakajočih.

2.3 Aktualno stanje – Število čakajočih nad dopustno čakalno dobo

V tem poglavju prikazujemo skupno število čakajočih nad dopustno čakalno dobo glede na stopnje nujnosti. Prikazali bomo tudi delež in skupno število čakajočih nad dopustno čakalno dobo po posamezni stopnji nujnosti.

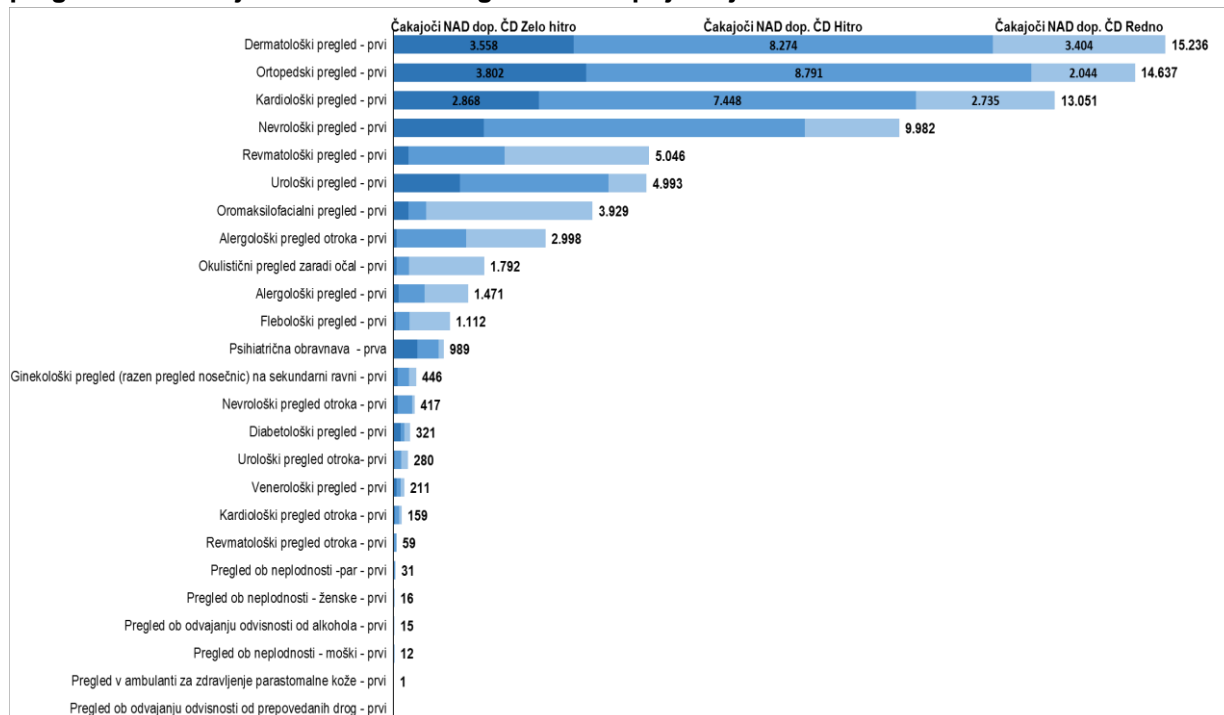
Graf 2-10: Delež in skupno število čakajočih nad dopustno čakalno dobo pri prvih pregledih glede na stopnjo nujnosti za stanje na dan 1.8. 2023



Graf prikazuje delež in število vseh čakajočih na prve preglede nad dopustno čakalno dobo na dan 1.8. 2023 glede na stopnjo nujnosti. Največ čakajočih nad dopustno čakalno dobo najdemo pri stopnji nujnosti »Hitro« in sicer 39.825 čakajočih, kar predstavlja 65,2% vseh, ki čakajo na izbranem naboru pregledov pri tej stopnji nujnosti. Pri stopnji nujnosti »Redno« nad dopustno dobo čaka 22.302 čakajočih, kar predstavlja 46,3% vseh, ki pri tej stopnji nujnosti na izbranem naboru storitev čakajo na prvi pregled. Pri stopnji nujnosti »Zelo hitro« nad dopustno čakalno dobo čaka 15.077 čakajočih, kar predstavlja 76,9 % vseh, ki čakajo na izbranem naboru pregledov pri tej stopnji nujnosti.

V naslednjem grafu prikazujemo število čakajočih nad dopustno mejo, ločeno po stopnjah nujnosti na ravni 25. specialističnih ambulant, ki jih spremljamo na mesečni ravni.

Graf 2-11: Skupno število čakajočih nad dopustno čakalno dobo na izbranem naboru prvih pregledov za stanje na dan 1.8. 2023 glede na stopnjo nujnosti.



Največ čakajočih nad dopustno čakalno dobo najdemo pri naslednjih ambulantah:

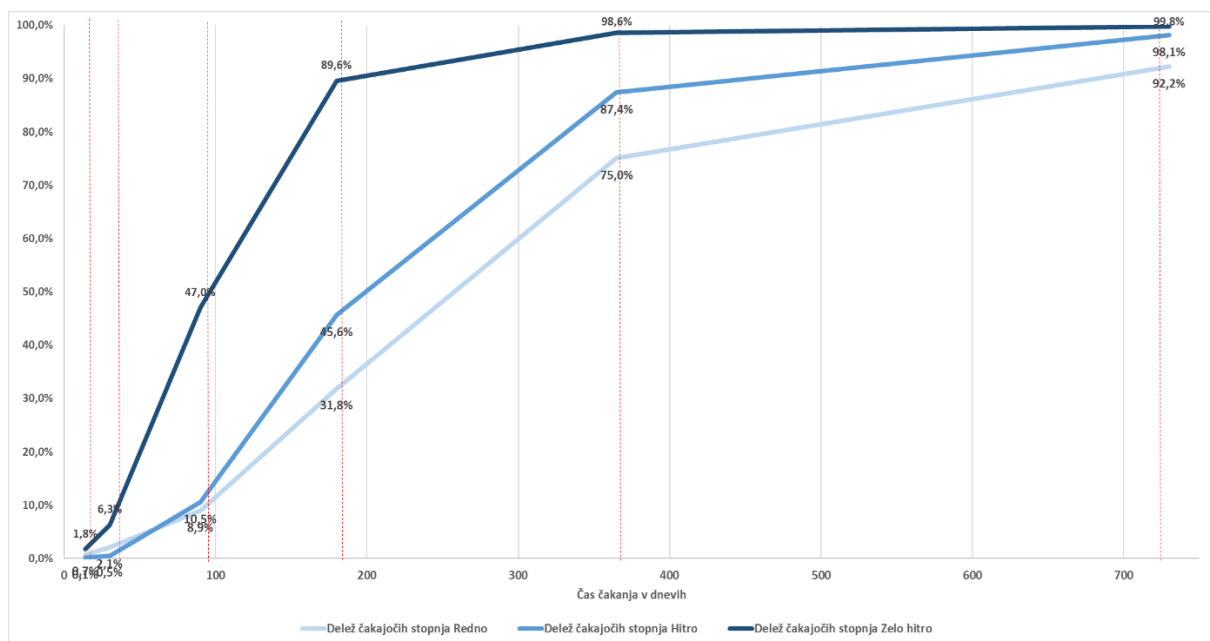
- Dermatološki pregled: skupno število čakajočih nad dopustno čakalno dobo znaša 15.236, od tega jih 3.404 čaka pri stopnji nujnosti »Redno«, 8.274 pri stopnji »Hitro« in 3.558 pri stopnji »Zelo hitro«.
- Ortopedski pregled: skupno število čakajočih nad dopustno čakalno dobo znaša 14.637, od tega jih 2.044 čaka pri stopnji nujnosti »Redno«, 8.791 pri stopnji »Hitro« in 3.802 pri stopnji »Zelo hitro«.
- Kardiološki pregled: skupno število čakajočih nad dopustno čakalno dobo znaša 13.051, od tega jih 2.735 čaka pri stopnji nujnosti »Redno«, 7.448 pri stopnji »Hitro« in 2.868 pri stopnji »Zelo hitro«.

Podatki kažejo, da je število čakajočih nad dopustno čakalno dobo pri stopnji nujnosti »Zelo hitro« pri 40 % vseh izbranih prvih pregledih večje kot pri stopnji nujnosti »Redno«. V primerjavi s stopnjo nujnosti »Hitro« pa je ta delež še večji, saj je število čakajočih nad dopustno čakalno dobo pri stopnji »Hitro« pri 64 % vseh pregledov večji kot pri stopnji »Redno«. Največji delež čakajočih nad dopustno mejo je pri stopnji nujnosti »Zelo hitro«, kjer nad dopustno dolgo čaka 77 % vseh čakajočih pri tej stopnji nujnosti, sledi stopnja nujnosti »Hitro« kjer nad dopustno čakalno dobo na prvi pregled čaka 65 %, medtem ko delež pri stopnji »Redno« znaša 46 % od vseh, ki so vpisani pri tej stopnji nujnosti.

2.4 Aktualno stanje –Prikaz časovnih intervalov čakanja trenutno čakajočih na čakalnih seznamih

V tem poglavju bomo prikazali koliko ljudi dejansko čaka v določenih časovnih intervalih ločeno po stopnjah nujnosti za izbran nabor prvih pregledov s stanjem na dan 1.8.2023. V analizo smo vključili vse čakajoče, ki so trenutno vpisani na čakalni seznam pri tem pa smo izključili vse tiste, ki imajo dodeljen termin za izvedbo storitve na podlagi medicinske indikacije (zdravstvenega stanja, ki zahteva izvedbo storitve na določen datum), tiste, ki čakajo zaradi lastnih želja (prestavljen ali kasnejši termin ali želja po točno določenem zdravniku) in tistih, ki za določeno storitev čakajo na kontrolni pregled.

Graf 2-12: Kumulativni delež vseh čakajočih glede na posamezno dolžino intervala čakanja po stopnjah nujnosti

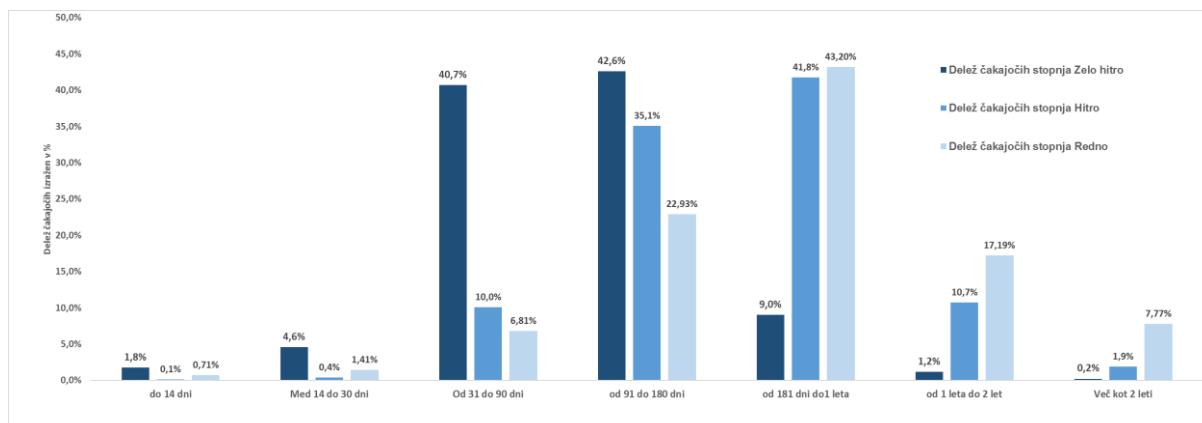


Graf prikazuje kumulativni delež vseh čakajočih, ki na dan 1.8.2023 čakajo na čakalnih seznamih za izbran nabor prvih pregledov glede na stopnjo nujnosti. Iz analize so izključeni vsi, ki čakajo zaradi medicinske indikacije, vsi, ki čakajo dalj zaradi termina ali zdravnika, ki so si ga izbrali sami ter vsi, ki čakajo na kontrolo. Podatki kažejo da:

- Le 1,8% vseh čakajočih pri stopnji nujnosti »Zelo hitro« čaka 14 dni ali manj;
- Le 10,5% vseh čakajočih pri stopnji nujnosti »Hitro« čaka 90 dni ali manj;
- Le 31,8% vseh čakajočih pri stopnji nujnosti »Redno« čaka 180 dni ali manj

Poglejmo si iste podatke o deležu čakajočih razdelane po določenih intervalih glede na stopnjo nujnosti.

Graf 2-13: Delež vseh čakajočih glede na posamezno dolžino intervala čakanja po stopnjah nujnosti



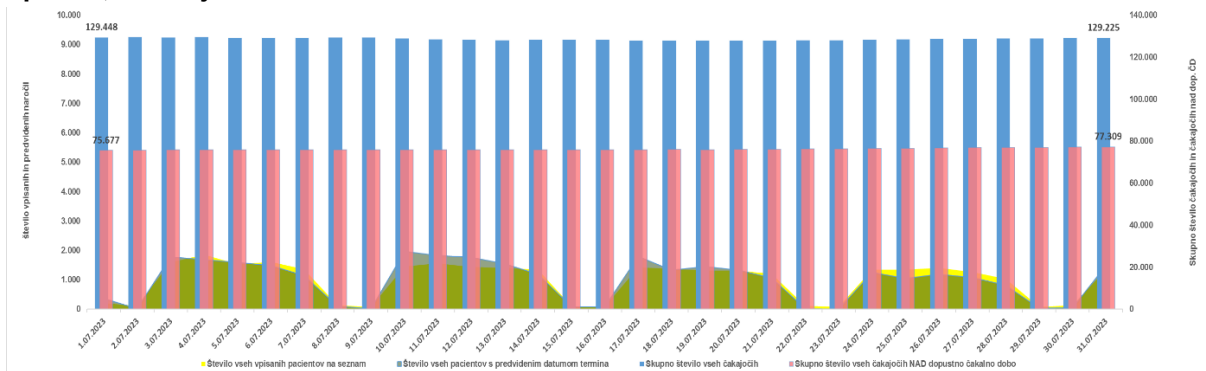
Podatki kažejo da:

- Pri stopnji nujnosti »Zelo hitro« 43% vseh čakajočih čaka v intervalu od 91 do 180 dni. Najmanj čakajočih pri tej stopnji nujnosti najdemo v intervalu od dveh let naprej, kjer pa še vedno najdemo 0,2% vseh skupno čakajočih za izbran nabor prvih pregledov.
- Pri stopnji nujnosti »Hitro« 42% vseh čakajočih čaka v intervalu od 181 do enega leta. Najmanj čakajočih pri tej stopnji nujnosti najdemo v intervalu tistih, ki čakajo 14 dni ali manj, delež le teh znaša le 0,1%.
- Pri stopnji nujnosti »Redno« največ oziroma 43% vseh trenutno čakajočih čaka v intervalu od 181 dni do 1 leta najmanj le 0,7% vseh pa pri tej stopnji nujnosti čaka do 14 dni. Več kot 2 leti pri tej stopnji nujnosti še vedno čaka skoraj 8% vseh trenutno čakajočih na izbran nabor prvih pregledov.

2.5 Aktualno stanje – Mesečni priliv

V tem poglavju želimo prikazati primerjavo števila oseb, ki so se v zadnjem mesecu vpisali v čakalni seznam za prvi pregled, s številom oseb, ki so v tem mesecu imeli določen termin prvega pregleda.

Graf 2-14: Dnevno gibanje vseh vpisanih v čakalni seznam za posamezni prvi pregled, vseh, ki na teh seznamih že čakajo, in tistih, ki bi glede na predvideni datum termina pregled že morali opraviti, v zadnjem mesecu.



Graf prikazuje dnevno gibanje skupnega števila čakajočih za nabor 25 prvih pregledov v zadnjem mesecu. Modri stolpci prikazuje skupno število vseh čakajočih, rdeči skupno število čakajočih nad dopustno čakalno dobo, rumena barva označuje število na novo vpisanih oseb v čakalne sezname na posamezni dan, zelena pa število tistih, ki imajo načrtovani pregled na določeni tistih z določenim terminom na določen dan. V mesecu juliju 2023 je bilo število na novo vpisanih (rumena barva) enako številu tistih z določenim terminom (zelena barva) na določen dan. Iz tega sledi da je skupno število čakajočih, v mesecu juliju ostalo skoraj isto, konkretno je bilo na dan 1.7.2023 129.448 na dan 31.7.2023 pa je skupno število čakajočih znašalo 129.225, kar pomeni 223 čakajočih oziroma 0,2% manj. V mesecu juliju 2023 je bilo na izbrane preglede na novo v seznam vpisanih 30.690 oseb, medtem ko je v enakem obdobju imelo predvideni datum termina 30.647 oseb, kar pomeni, da je razlika med številom na novo vpisanih v čakalne sezname za prve preglede in naročenimi osebami s terminom v zadnjem mesecu znašala 43 oseb, s čimer lahko v celoti pojasnimo stagnacijo skupnega števila čakajočih, ki se je kot rečeno v tem času zmanjšalo le za 0,2 odstotka. Pri številu čakajočih, ki čakajo nad dopustno mejo pa podatki kažejo rast števila le teh, konkretno s 75.667 na dan 1.7. 2023 na 77.309 čakajočih ki so nad dopustno mejo čakali na dan 31.7. 2023, kar pomeni, da se je skupno število povečalo za 1.632 oseb oziroma za 2,2%.

3. ZDRAVSTVENE STORITVE – Analiza stanja na dan 1.8. 2023

Tabela 3-1: Pregled stanja čakalnih dob in čakajočih za izbrani nabor terapevtsko-diagnostičnih storitev na dan 1.8. 2023

Kjer čakalne dobe presegajo dopustno čakalno dobo, je to označeno z rdečim odebeljenim tiskom. Povprečje prvih terminov je bilo izračunano kot aritmetična sredina vseh prvih terminov za posamezno terapevtsko-diagnostično storitev. Gre za prvi prosti termin, ki ga vsak izvajalec za neko storitev javno objavi na portalu spremljanja čakalnih dob sistema eNaročanje. Minimalne in maksimalne vrednosti po izvajalcih veljajo za stopnjo nujnosti »Redno«, skupno število čakajočih pa predstavlja vsoto vseh čakajočih pri vseh stopnjah nujnosti.

Naziv VZS	Povprečna ČD na prvi termin "Zelo hitro"	Povprečna ČD na prvi termin "Hitro"	Povprečna ČD na prvi termin "Redno"	Izvajalec z najkrajšo čakalno dobo	Izvajalec z najdaljšo čakalno dobo	Povprečna ČD vseh, ki čakajo na storitev v zadnjem mesecu	Skupno število čakajočih	Skupno število čakajočih nad dopustno čakalno dobo	Delež čakajočih nad dopustno čakalno dobo	Skupno število čakajočih, ki čakajo na kontrolni pregled, lastno željo po terminu ali določenemu zdravniku ali pa čakajo na določen termin zaradi medicinske indikacije	Delež čakajočih, ki čakajo na kontrolni pregled, lastno željo po terminu ali določenemu zdravniku ali pa čakajo na določen termin zaradi medicinske indikacije	Sprememba čakalne dobe vseh čakajočih na seznamu glede na pretekli mesec
Funkcionalne estetske operacije nosu v splošni anesteziji	59,6	196,6	638,8	SPLOŠNA BOLNIŠNICA IZOLA OSPEDALE GENERALE ISOLA - 307 dni	UKC LJUBLJANA KLINIKA ZA OTORINOLARINGOLOGIJU IN CERVIKOFACIALNO KIRURGIJO - 1420 dni	1.348,0	338	241	71,30%	118	34,91%	↓
Operacija hrbtenice - spondilodeza	117,8	317,8	585,8	SPLOŠNA BOLNIŠNICA SLOVENJ GRADEC - 57 dni	UNIVERZITETNI KLINIČNI CENTER MARIBOR - 1500 dni	1.163,0	1.341	395	29,46%	1.031	76,88%	↓
Operacija nožnega palca (hallux)	50,4	327,6	694,6	SPLOŠNA BOLNIŠNICA SLOVENJ GRADEC - 30 dni	UKC LJUBLJANA - ORTOPEDSKA KLINIKA - 2861 dni	1.110,4	3.023	1.077	35,63%	1.732	57,29%	↓
Endoskopske operacije obnosnih votlin v splošni anesteziji	86,4	356,8	673,0	UNIVERZITETNI KLINIČNI CENTER MARIBOR - 251 dni	UKC LJUBLJANA KLINIKA ZA OTORINOLARINGOLOGIJU IN CERVIKOFACIALNO KIRURGIJO - 1680 dni	1.094,7	661	521	78,82%	146	22,09%	↑
Operacije na ščitnici in obščitnici	22,8	63,0	51,0	UKC LJUBLJANA KIRURŠKA KLINIKA - 1 dan	SPLOŠNA BOLNIŠNICA IZOLA OSPEDALE GENERALE ISOLA - 111 dni	1.037,4	265	189	71,32%	42	15,85%	↓

Naziv VZS	Povprečna ČD na prvi termin "Zelo hitro"	Povprečna ČD na prvi termin "Hitro"	Povprečna ČD na prvi termin "Redno"	Izvajalec z najkrajšo čakalno dobo	Izvajalec z najdaljšo čakalno dobo	Povprečna ČD vseh, ki čakajo na storitev v zadnjem mesecu	Skupno število čakajočih	Skupno število čakajočih nad dopustno čakalno dobo	Delež čakajočih nad dopustno čakalno dobo	Skupno število čakajočih, ki čakajo na kontrolni pregled, lastno željo po terminu ali določenemu zdravniku ali pa čakajo na določen termin zaradi medicinske indikacije	Delež čakajočih, ki čakajo na kontrolni pregled, lastno željo po terminu ali določenemu zdravniku ali pa čakajo na določen termin zaradi medicinske indikacije	Sprememba čakalne dobe vseh čakajočih na seznamu glede na pretekli mesec
Operacija krčnih žil	61,6	151,3	430,9	ARBORMEA MEDICAL D.O.O. - 20 dni	AVELANA d.o.o. - 1982 dni	999,3	6.899	4.248	61,57%	2.086	30,24%	↓
Druge ušesne operacije	57,7	133,7	435,8	SPLOŠNA BOLNIŠNICA MURSKA SOBOTA - 22 dni	UKC LJUBLJANA KLINIKA ZA OTORINOLARINGOLOGIJU IN CERVIKOFACIALNO KIRURGIJO - 988 dni	931,2	308	263	85,39%	43	13,96%	↓
Druge operacije nosu v lokalni anesteziji	36,8	273,6	307,6	SPLOŠNA BOLNIŠNICA MURSKA SOBOTA - 61 dni	UKC LJUBLJANA KLINIKA ZA OTORINOLARINGOLOGIJU IN CERVIKOFACIALNO KIRURGIJO - 941 dni	884,4	791	657	83,06%	130	16,43%	↑
Endoproteza kolena	70,6	283,5	527,6	ARBORMEA MEDICAL D.O.O. - 41 dni	SPLOŠNA BOLNIŠNICA NOVO MESTO - 2070 dni	824,0	7.495	3.778	50,41%	3.874	51,69%	↑
Zdravljenje recesije dlesni	80,0	160,5	721,3	ZAVOD VERGINA -Dime Sapundžiev, dr.dent.med.,spec. - 35 dni	ZDRAVSTVENI DOM LJUBLJANA - BEŽIGRAD - 1637 dni	792,0	6	5	83,33%	1	16,67%	↕
Posegi na mandljih pri odrasli v splošni anesteziji	55,2	318,0	547,3	SPLOŠNA BOLNIŠNICA MURSKA SOBOTA - 153 dni	UKC LJUBLJANA KLINIKA ZA OTORINOLARINGOLOGIJU IN CERVIKOFACIALNO KIRURGIJO - 1310 dni	786,1	517	360	69,63%	176	34,04%	↓
Operacija torakalne anevrizme	455,0	881,0	881,0	UNIVERZITETNI KLINIČNI CENTER MARIBOR - 881 dni	UNIVERZITETNI KLINIČNI CENTER MARIBOR - 881 dni	717,6	8	8	100,00%	0	0,00%	↓
Druge ortopedske operacije gležnja in stopala	47,8	372,1	525,1	SPLOŠNA BOLNIŠNICA BREŽICE - 93 dni	SPLOŠNA BOLNIŠNICA NOVO MESTO - 1308 dni	663,2	827	309	37,36%	487	58,89%	↑
Aortokoronarni obvodi	120,0	447,0	651,0	MC MEDICOR D.D. - 43 dni	UNIVERZITETNI KLINIČNI CENTER MARIBOR - 1605 dni	653,8	42	40	95,24%	2	4,76%	↓

Naziv VZS	Povprečna ČD na prvi termin "Zelo hitro"	Povprečna ČD na prvi termin "Hitro"	Povprečna ČD na prvi termin "Redno"	Izvajalec z najkrajšo čakalno dobo	Izvajalec z najdaljšo čakalno dobo	Povprečna ČD vseh, ki čakajo na storitev v zadnjem mesecu	Skupno število čakajočih	Skupno število čakajočih nad dopustno čakalno dobo	Delež čakajočih nad dopustno čakalno dobo	Skupno število čakajočih, ki čakajo na kontrolni pregled, lastno željo po terminu ali določenemu zdravniku ali pa čakajo na določen termin zaradi medicinske indikacije	Delež čakajočih, ki čakajo na kontrolni pregled, lastno željo po terminu ali določenemu zdravniku ali pa čakajo na določen termin zaradi medicinske indikacije	Sprememba čakalne dobe vseh čakajočih na seznamu glede na pretekli mesec
Operacija tumorja na hrbtenici	7,7	40,7	169,7	UKC LJUBLJANA KIRURŠKA KLINIKA Oddelek za otroško kirurgijo - 143 dni	UKC LJUBLJANA KIRURŠKA KLINIKA - 185 dni	607,4	16	13	81,25%	3	18,75%	↓
Lažji posegi v otorinolaringologiji (ORL) in maksilofacialni kirurgiji v lokalni anesteziji	17,0	40,3	243,8	SPLOŠNA BOLNIŠNICA MURSKA SOBOTA - 24 dni	UKC LJUBLJANA KLINIKA ZA OTORINOLARINGOLOGIJO IN CERVIKOFACIALNO KIRURGIJO - 799 dni	605,6	292	183	62,67%	53	18,15%	↑
Endoproteza kolka delna (PEP)/totalna (TEP)	63,8	274,6	387,2	ARBORMEA MEDICAL D.O.O. - 41 dni	UKC LJUBLJANA - ORTOPEDSKA KLINIKA - 943 dni	601,0	4.964	2.164	43,59%	2.716	54,71%	↑
Operacije tumorjev obnosnih votlin v splošni anesteziji	92,0	213,0	578,0	SPLOŠNA BOLNIŠNICA NOVO MESTO - 578 dni	SPLOŠNA BOLNIŠNICA NOVO MESTO - 578 dni	588,0	1	1	100,00%	0	0,00%	↕
Posegi na bobniču ali srednjem ušesu v lokalni anesteziji	37,0	151,0	496,7	UNIVERZITETNI KLINIČNI CENTER MARIBOR - 132 dni	UKC LJUBLJANA KLINIKA ZA OTORINOLARINGOLOGIJO IN CERVIKOFACIALNO KIRURGIJO - 932 dni	583,8	266	216	81,20%	48	18,05%	↑
Implantacija elektromagnetnega slušnega pripomočka	14,0	181,0	500,0	UNIVERZITETNI KLINIČNI CENTER MARIBOR - 500 dni	UNIVERZITETNI KLINIČNI CENTER MARIBOR - 500 dni	566,5	19	17	89,47%	2	10,53%	↑
Sklerozacija krčnih žil	79,1	69,1	311,5	SPLOŠNA BOLNIŠNICA TRBOVLJE - 1 dan	UKC LJUBLJANA DERMATOVENEROLOŠKA KLINIKA - 1800 dni	563,8	1.325	220	16,60%	195	14,72%	↓
Poseg na žrelu	53,0	119,3	246,3	SPLOŠNA BOLNIŠNICA JESENICE - 8 dni	SPLOŠNA BOLNIŠNICA NOVO MESTO - 578 dni	547,0	3	2	66,67%	1	33,33%	↑
Posegi v grlu	54,2	151,8	273,8	UKC LJUBLJANA KLINIKA ZA ORL IN CERVIKOFACIALNO KIRURGIJO - 36 dni	SPLOŠNA BOLNIŠNICA NOVO MESTO - 578 dni	537,7	618	270	43,69%	402	65,05%	↓

Naziv VZS	Izvajalec z najkrajšo čakalno dobo			Izvajalec z najdaljšo čakalno dobo			Povprečna ČD vseh, ki čakajo na storitev v zadnjem mesecu	Skupno število čakajočih	Skupno število čakajočih nad dopustno čakalno dobo	Delež čakajočih nad dopustno čakalno dobo	Skupno število čakajočih, ki čakajo na kontrolni pregled, lastno željo po terminu ali določenemu zdravniku ali pa čakajo na določen termin zaradi medicinske indikacije	Delež čakajočih, ki čakajo na kontrolni pregled, lastno željo po terminu ali določenemu zdravniku ali pa čakajo na določen termin zaradi medicinske indikacije	Sprememba čakalne dobe vseh čakajočih na seznamu glede na pretekli mesec
	Povprečna ČD na prvi termin "Zelo hitro"	Povprečna ČD na prvi termin "Hitro"	Povprečna ČD na prvi termin "Redno"	Izvajalec z najkrajšo čakalno dobo	Izvajalec z najdaljšo čakalno dobo								
Operacija hrbtenice - dekompresija	61,9	126,1	264,2	UNIVERZITETNI KLINIČNI CENTER MARIBOR - 50 dni	SPLOŠNA BOLNIŠNICA MURSKA SOBOTA - 670 dni	529,6	615	153	24,88%	487	79,19%	↓	
Posegi na notranjem ušesu v lokalni anesteziji	37,0	121,0	303,5	UNIVERZITETNI KLINIČNI CENTER MARIBOR - 181 dni	SPLOŠNA BOLNIŠNICA DR. FRANCA DERGANCA NOVA GORICA - 426 dni	528,5	28	6	21,43%	22	78,57%	↑	
Posegi v nosnih sinusih	76,0	258,5	563,5	SPLOŠNA BOLNIŠNICA DR. FRANCA DERGANCA NOVA GORICA - 549 dni	SPLOŠNA BOLNIŠNICA NOVO MESTO - 578 dni	525,6	7	3	42,86%	4	57,14%	↑	
Druge operacije obnosnih votlin v splošni anesteziji	57,0	176,8	384,4	SPLOŠNA BOLNIŠNICA MURSKA SOBOTA - 61 dni	SPLOŠNA BOLNIŠNICA NOVO MESTO - 578 dni	504,2	204	110	53,92%	116	56,86%	↑	
Funkcionalni posegi v nosu v lokalni anesteziji	34,8	97,8	231,3	SPLOŠNA BOLNIŠNICA MURSKA SOBOTA - 1 dan	SPLOŠNA BOLNIŠNICA DR. FRANCA DERGANCA NOVA GORICA - 549 dni	488,5	238	56	23,53%	176	73,95%	↑	
Posegi na mandljih v lokalni anesteziji	37,0	167,0	520,7	UNIVERZITETNI KLINIČNI CENTER MARIBOR - 90 dni	UKC LJUBLJANA KLINIKA ZA OTORINOLARINGOLOGIJU IN CERVIKOFACIALNO KIRURGIJO - 923 dni	482,5	21	8	38,10%	12	57,14%	↑	
Posegi v zunanjem ušesu	33,7	136,0	288,7	SPLOŠNA BOLNIŠNICA NOVO MESTO - 90 dni	SPLOŠNA BOLNIŠNICA DR. FRANCA DERGANCA NOVA GORICA - 426 dni	465,0	25	11	44,00%	14	56,00%	↓	
Endoproteza rame delna (PEP)/totalna (TEP)	66,5	155,1	218,6	SPLOŠNA BOLNIŠNICA SLOVENJ GRADEC - 59 dni	SPLOŠNA BOLNIŠNICA MURSKA SOBOTA - 639 dni	456,1	291	54	18,56%	156	53,61%	↕	
Druge žilne operacije (razen arterije)	84,2	45,0	175,2	UNIVERZITETNI KLINIČNI CENTER MARIBOR - 15 dni	UKC LJUBLJANA DERMATOVENEROLOŠKA KLINIKA - 465 dni	451,5	396	178	44,95%	217	54,80%	↑	

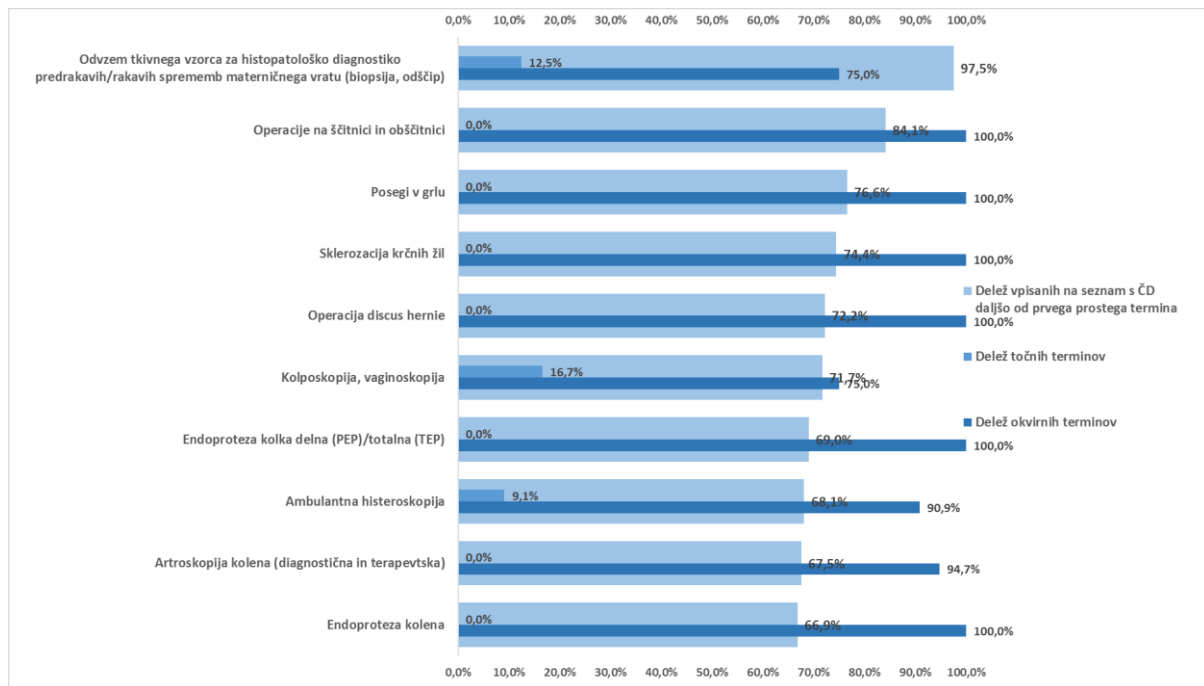
Naziv VZS	Izvajalec z najkrajšo čakalno dobo			Izvajalec z najdaljšo čakalno dobo			Povprečna ČD vseh, ki čakajo na storitev v zadnjem mesecu	Skupno število čakajočih	Skupno število čakajočih nad dopustno čakalno dobo	Delež čakajočih nad dopustno čakalno dobo	Skupno število čakajočih, ki čakajo na kontrolni pregled, lastno željo po terminu ali določenemu zdravniku ali pa čakajo na določen termin zaradi medicinske indikacije	Delež čakajočih, ki čakajo na kontrolni pregled, lastno željo po terminu ali določenemu zdravniku ali pa čakajo na določen termin zaradi medicinske indikacije	Sprememba čakalne dobe vseh čakajočih na seznamu glede na pretekli mesec
	Povprečna ČD na prvi termin "Zelo hitro"	Povprečna ČD na prvi termin "Hitro"	Povprečna ČD na prvi termin "Redno"	Izvajalec z najkrajšo čakalno dobo	Izvajalec z najdaljšo čakalno dobo								
Vertebroplastika	21,2	51,2	92,2	SPLOŠNA BOLNIŠNICA SLOVENJ GRADEC - 29 dni	SPLOŠNA BOLNIŠNICA NOVO MESTO - 153 dni	449,9	16	2	12,50%	7	43,75%	↑	
Operacija nosnega pretina	49,8	164,0	395,3	SPLOŠNA BOLNIŠNICA MURSKA SOBOTA - 61 dni	SPLOŠNA BOLNIŠNICA NOVO MESTO - 578 dni	442,6	991	492	49,65%	611	61,65%	↑	
Drugi posegi v nosu	75,0	91,8	133,5	SPLOŠNA BOLNIŠNICA JESENICE - 16 dni	SPLOŠNA BOLNIŠNICA DR. FRANCA DERGANCA NOVA GORICA - 273 dni	435,6	68	30	44,12%	34	50,00%	↑	
Menjava srčne zaklopke	211,0	244,0	644,0	MC MEDICOR D.D. - 43 dni	UNIVERZITETNI KLINIČNI CENTER MARIBOR - 1245 dni	428,1	37	33	89,19%	0	0,00%	↓	
Posegi na žrelnici pri otrocih v splošni anesteziji	45,0	202,3	434,3	SPLOŠNA BOLNIŠNICA MURSKA SOBOTA - 153 dni	UNIVERZITETNI KLINIČNI CENTER MARIBOR - 601 dni	424,3	230	197	85,65%	21	9,13%	↑	
Odstranitev polipov	92,0	504,5	95,5	SPLOŠNA BOLNIŠNICA JESENICE - 31 dni	UKC LJUBLJANA KLINIKA ZA OTORINOLARINGOLOGIJU IN CERVIKOFACIALNO KIRURGIJO - 160 dni	382,3	33	21	63,64%	8	24,24%	↓	
Revizijska operacija kolka	54,1	136,6	233,3	SPLOŠNA BOLNIŠNICA MURSKA SOBOTA - Prost sprejem	SPLOŠNA BOLNIŠNICA JESENICE - 678 dni	380,1	94	37	39,36%	32	34,04%	↑	
Aortokoronarni obvodi z menjavo srčne zaklopke	171,7	416,3	420,3	UKC LJUBLJANA KIRURŠKA KLINIKA - 1 dan	UNIVERZITETNI KLINIČNI CENTER MARIBOR - 1217 dni	379,5	181	110	60,77%	69	38,12%	↑	
Posegi na žrelnici in bobniču pri otrocih v splošni anesteziji	95,8	325,0	520,8	UNIVERZITETNI KLINIČNI CENTER MARIBOR - 500 dni	SPLOŠNA BOLNIŠNICA DR. FRANCA DERGANCA NOVA GORICA - 549 dni	371,3	875	703	80,34%	191	21,83%	↑	

Naziv VZS	Povprečna ČD na prvi termin "Zelo hitro"	Povprečna ČD na prvi termin "Hitro"	Povprečna ČD na prvi termin "Redno"	Izvajalec z najkrajšo čakalno dobo	Izvajalec z najdaljšo čakalno dobo	Povprečna ČD vseh, ki čakajo na storitev v zadnjem mesecu	Skupno število čakajočih	Skupno število čakajočih nad dopustno čakalno dobo	Delež čakajočih nad dopustno čakalno dobo	Skupno število čakajočih, ki čakajo na kontrolni pregled, lastno željo po terminu ali določenemu zdravniku ali pa čakajo na določen termin zaradi medicinske indikacije	Delež čakajočih, ki čakajo na kontrolni pregled, lastno željo po terminu ali določenemu zdravniku ali pa čakajo na določen termin zaradi medicinske indikacije	Sprememba čakalne dobe vseh čakajočih na seznamu glede na pretekli mesec
Fenestracija hrbtenice	15,5	83,0	314,5	SPLOŠNA BOLNIŠNICA JESENICE - 279 dni	UKC LJUBLJANA KIRURŠKA KLINIKA - 350 dni	366,8	131	37	28,24%	14	10,69%	↓
Operacija kile	53,2	93,3	178,6	iATROS - 1 dan	UNIVERZITETNI KLINIČNI CENTER MARIBOR - 546 dni	364,0	3.808	1.940	50,95%	1.512	39,71%	↓
Revizijska operacija kolena	56,9	139,3	232,0	SPLOŠNA BOLNIŠNICA MURSKA SOBOTA - Prost sprejem	SPLOŠNA BOLNIŠNICA JESENICE - 678 dni	350,8	74	28	37,84%	32	43,24%	↑
Posegi na notranjem ušesu	14,0	120,0	350,0	UNIVERZITETNI KLINIČNI CENTER MARIBOR - 350 dni	UNIVERZITETNI KLINIČNI CENTER MARIBOR - 350 dni	349,1	37	10	27,03%	27	72,97%	↑
Tonzilektomija/adenoidektomija	60,7	213,0	426,7	SPLOŠNA BOLNIŠNICA MURSKA SOBOTA - 153 dni	SPLOŠNA BOLNIŠNICA NOVO MESTO - 578 dni	345,9	409	287	70,17%	108	26,41%	↓
Osteosinteza torakolumbalne hrbtenice s kletko (cage)	20,0	30,0	90,0	UNIVERZITETNI KLINIČNI CENTER MARIBOR - 90 dni	UNIVERZITETNI KLINIČNI CENTER MARIBOR - 90 dni	345,5	62	51	82,26%	0	0,00%	↓
Operacija žolčnih kamnov	54,9	80,4	145,1	SPLOŠNA BOLNIŠNICA IZOLA OSPEDALE GENERALE ISOLA - 41 dni	SPLOŠNA BOLNIŠNICA CELJE - 458 dni	344,5	1.929	1.040	53,91%	740	38,36%	↓
Lažji posegi v otorinolaringologiji (ORL) in maksilofacialni kirurgiji v splošni anesteziji	55,5	139,0	328,5	SPLOŠNA BOLNIŠNICA IZOLA OSPEDALE GENERALE ISOLA - 307 dni	UNIVERZITETNI KLINIČNI CENTER MARIBOR - 350 dni	340,0	33	21	63,64%	8	24,24%	↑
Pansinusne operacije v splošni anesteziji	55,3	205,7	525,7	UNIVERZITETNI KLINIČNI CENTER MARIBOR - 450 dni	SPLOŠNA BOLNIŠNICA NOVO MESTO - 578 dni	338,1	72	12	16,67%	56	77,78%	↑

3.1 Aktualno stanje – Čakalne dobe

V poglavju predstavljamo povprečne čakalne dobe v tekočem mesecu na ravni terapevtsko-diagnostičnih storitev, kjer bomo primerjali povprečen čas čakanja na prvi prosti termin.

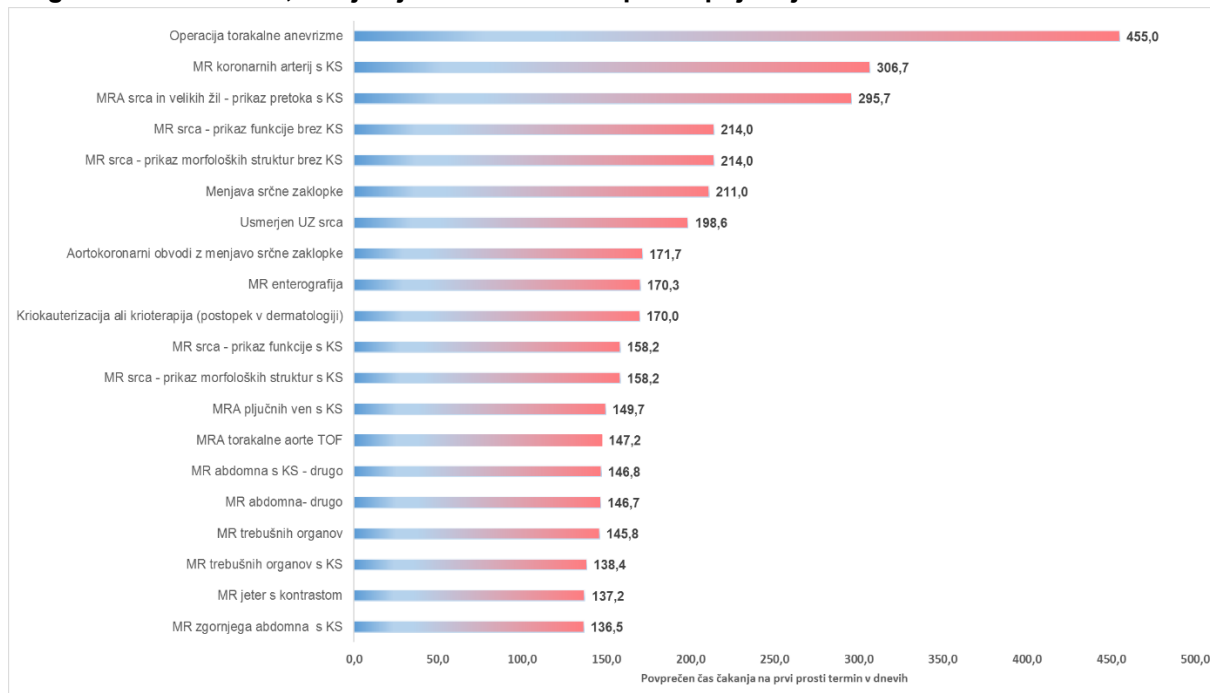
Graf 3-1: Delež vpisanih na seznam s ČD daljo od prvega prostega termina v primerjavi z deležem vseh točnih in okvirnih terminov za terapevtsko-diagnostične storitve



Graf prikazuje 10 izbranih terapevtsko-diagnostičnih storitev, kjer smo med vsemi čakajočimi na dan 1.8.2023 izmerili največji delež tistih, ki so bili na čakalne sezname vpisani na termin, ki je bil daljši od prvega ponujenega prostega termina pri določenem izvajalcu. K temu smo dodali še podatek o deležu točnih in okvirnih terminov, ki jih izvajalci ponujajo pri posamezni storitvi z namenom, če je delež teh vpisanih na sezname večji pri tistih terapevtsko-diagnostičnih storitvah, kjer je delež okvirnih terminov večji.

Iz podatkov je moč razbrati, da delež okvirnih terminov ima vpliv na delež vpisanih, ki so ob vpisu v čakalni seznam dobili termin, ki je bil daljši od termina, ki ga je isti dan ponujal izbran izvajalec za neko storitev. Največ vpisanih v seznam s čakalno dobo daljšo od prvega prostega termina tako najdemo pri odvzemu tkivnega vzorca za histopatološko diagnostiko predrakavih/rakavih sprememb materničnega vratu, tam na dan 1.8.2023 med vsemi čakajočimi najdemo kar 97% vseh, ki so ob vpisu prejeli datum termina dalji od datuma prvega prostega termina. Delež izvajalcev, ki za izbrano storitev ponuja okvirni termin znaša 75%, točni termin pa ponuja le 12% vseh izvajalcev, ki to storitev izvajajo. Zanimivo je, da je ob vpisu na seznam za endoprotezo kolka 67% vseh čakajočih dobilo termin daljši od prvega prostega termina kljub temu da ni izvajalca, ki za izbrano storitev ponuja točen termin.

Graf 3-2: Povprečna čakalna doba na prvi termin s stanjem na dan 1.8. 2023 za 20 terapevtsko-diagnostičnih storitev, z najdaljšo čakalno dobo pri stopnji nujnosti »ZELO HITRO«

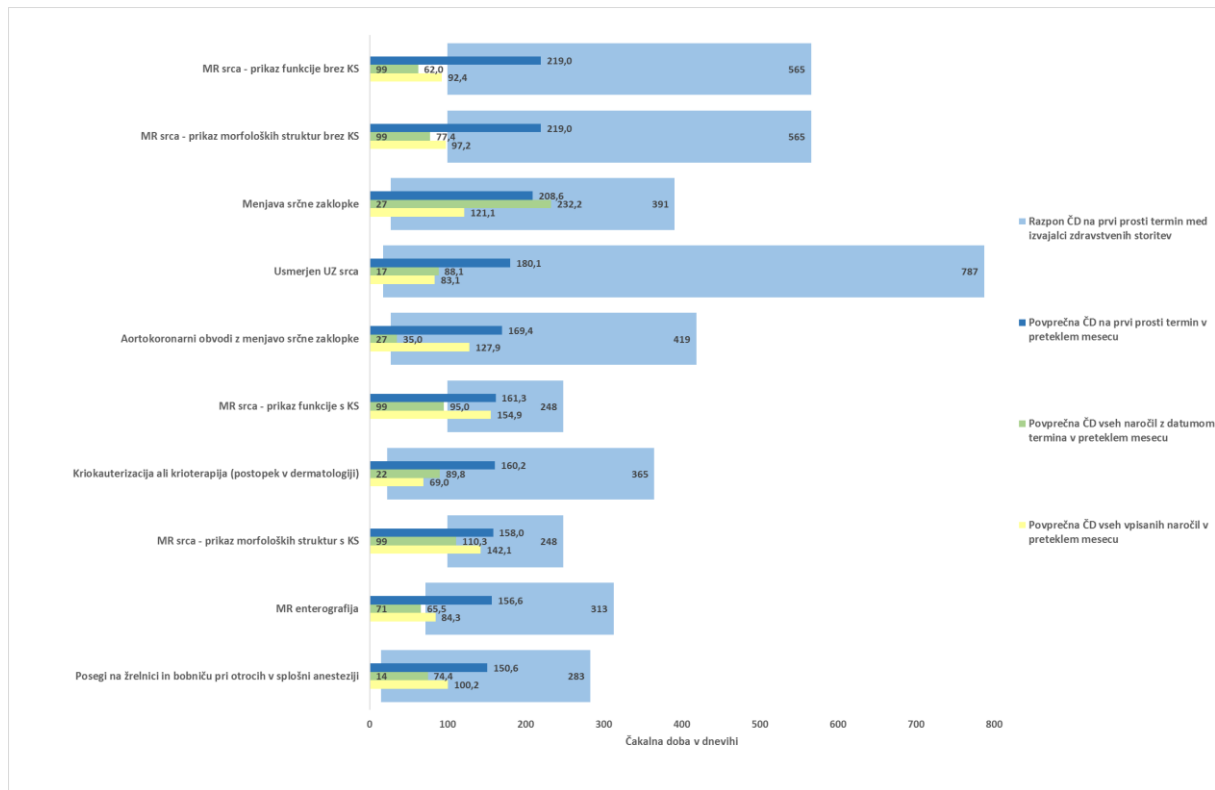


Graf prikazuje 20 terapevtsko-diagnostičnih zdravstvenih storitev, ki imajo najdaljše povprečne čakalne dobe za prve proste termine pri stopnji nujnosti »Zelo hitro«. V grafu so rdeče obarvane tiste storitve, pri katerih je povprečna čakalna doba preseгла dopustno čakalno dobo. Postavljeno mejo presega vseh 20 izbranih storitev. Izpostavili bomo le nekaj najdaljših in te so:

- Operacija torakalne anevrizme s povprečno čakalno dobo 455 dni;
- MR koronarnih arterij s KS s povprečno čakalno dobo 307 dni;
- MRA srca in velikih žil - prikaz pretoka s KS s povprečno čakalno dobo 296 dni;
- MR srca prikaz funkcije brez kontrasta s povprečno čakalno dobo 214 dni;
- Menjava srčne zaklopke s povprečno čakalno dobo 211 dni;

V naslednjem grafu prikazujemo povprečje čakalnih dob prvih prostih terminov v preteklem mesecu, povprečje čakalnih dob vseh, ki so bili v preteklem mesecu vpisani na seznam, povprečje čakalnih dob vseh tistih, ki so v preteklem mesecu imeli datum termina in pa razpon vseh čakalnih dob na prvi prosti termin na dan 1.8.2023 od najkrajšega do najdaljšega prostega termina, ki so ga na ta dan ponudili izvajalci zdravstvene dejavnosti.

Graf 3-3: Povprečna ČD na prvi prosti termin v preteklem mesecu v primerjavi s povprečno ČD vseh vpisanih na seznam in povprečno ČD vseh z datumom termina v preteklem mesecu ter razpon najkrajše in najdaljše ČD na prvi prosti termin pri stopnji ZELO HITRO

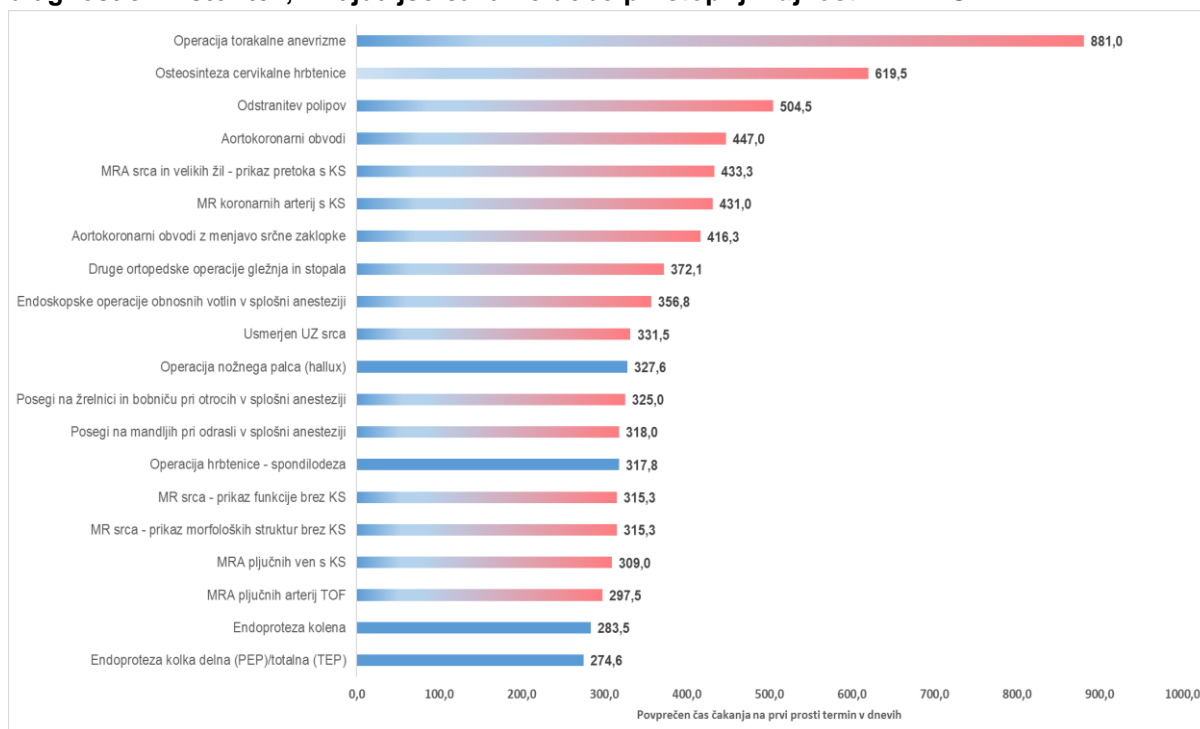


V grafu prikazujemo primerjavo treh različnih čakalnih dob v zadnjem mesecu za stopnjo nujnosti »Zelo hitro« v primerjavi z razponom vseh prvih prostih terminov, ki jih ponujajo izvajalci za določeno terapevtsko-diagnostično storitev. V grafu je prikazanih 10 storitev z najdaljšo povprečno čakalno dobo na prvi prosti termin v preteklem mesecu na tem mestu pogledimo 3 storitve, ki glede na podatke najbolj izstopajo:

- MRA srca in velikih žil prikaz pretoka brez KS: Povprečna ČD vseh prvih prostih terminov v preteklem mesecu znaša 219 dni, vsa naročila vpisana v preteklem mesecu pa so v povprečju dobila datum čez 92 dni. Vsa naročila, ki so imela datum termina v preteklem mesecu so v povprečju čakala 62 dni, najkrajša čakalna doba na prvi prosti termin je znašala 99 dni, najdaljša pa 565 dni.
- Menjava srčne zaklopke: Povprečna ČD vseh prvih prostih terminov v preteklem mesecu znaša 209 dni, vsa naročila vpisana v preteklem mesecu pa so v povprečju dobila datum čez 121 dni. Vsa naročila, ki so imela datum termina v preteklem mesecu so v povprečju na pregled čakala 232 dni, najkrajša čakalna doba na prvi prosti termin je znašala 27 dni, najdaljša pa 391 dni.
- Usmerjen UZ srca: Povprečna ČD vseh prvih prostih terminov v preteklem mesecu znaša 180 dni, vsa naročila vpisana v preteklem mesecu pa so v povprečju dobila datum čez 83 dni. Vsa naročila, ki so imela datum termina v preteklem mesecu so v povprečju na pregled čakala 88 dni, najkrajša čakalna doba na prvi prosti termin je znašala 17 dni, najdaljša pa 787 dni.

V naslednjem grafu prikazujemo povprečen čas čakanja na prvi prosti termin pri stopnji nujnosti »Hitro«.

Graf 3-4: Povprečna čakalna doba na prvi termin s stanjem na dan 1.8. 2023 za 20 terapevtsko-diagnostičnih storitev, z najdaljšo čakalno dobo pri stopnji nujnosti »HITRO«

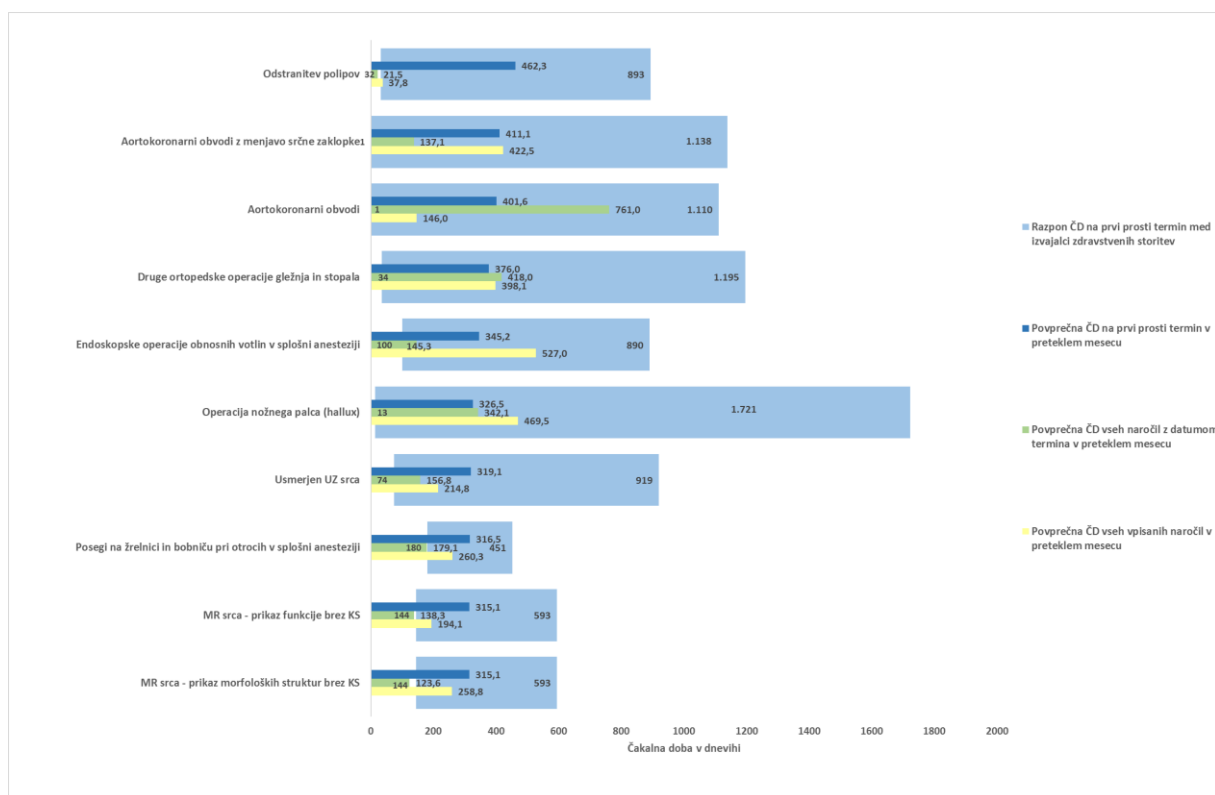


Graf prikazuje 20 terapevtsko-diagnostičnih zdravstvenih storitev, ki imajo najdaljše povprečne čakalne dobe za prve proste termine pri stopnji nujnosti »Hitro«. V grafu so rdeče obarvane tiste storitve, pri katerih je povprečna čakalna doba presegla dopustno čakalno dobo. Postavljeno mejo presega 16 od 20 izbranih storitev. Izpostavili bomo le nekaj najdaljših in te so:

- Operacija torakalne anevrizme s povprečno čakalno dobo 881 dni;
- Osteosinteza cervikalne hrbtenice s povprečno čakalno dobo 619 dni;
- Odstranitev polipov s povprečno čakalno dobo 504 dni;
- Aortokoronarni ob vodi s povprečno čakalno dobo 447 dni;
- MRA srca in velikih žil - prikaz pretoka s KS s povprečno čakalno dobo 433 dni;

V naslednjem grafu prikazujemo povprečje čakalnih dob prvih prostih terminov v preteklem mesecu, povprečje čakalnih dob vseh, ki so bili v preteklem mesecu vpisani na seznam, povprečje čakalnih dob vseh tistih, ki so v preteklem mesecu imeli datum termina in pa razpon vseh čakalnih dob na prvi prosti termin na dan 1.8.2023 od najkrajšega do najdaljšega prostega termina, ki so ga na ta dan ponudili izvajalci zdravstvene dejavnosti.

Graf 3-5: Povprečna ČD na prvi prosti termin v preteklem mesecu v primerjavi s povprečno ČD vseh vpisanih na seznam in povprečno ČD vseh z datumom termina v preteklem mesecu ter razpon najkrajše in najdaljše ČD na prvi prosti termin pri stopnji HITRO

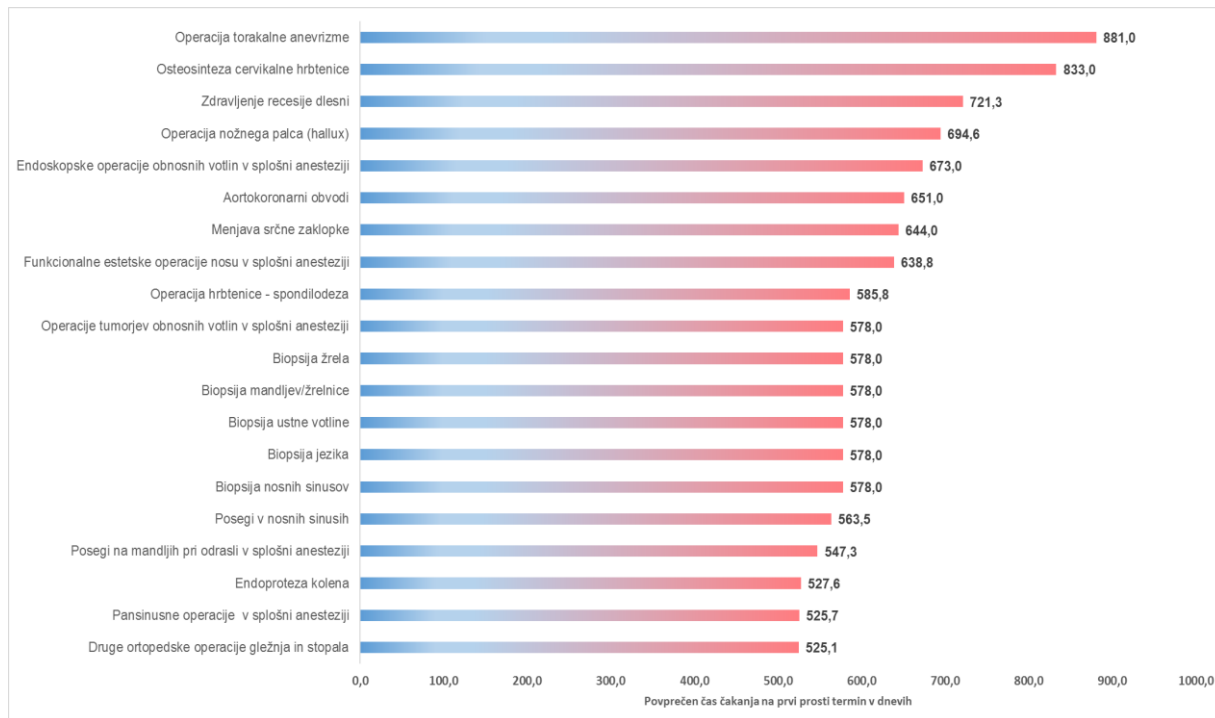


V grafu prikazujemo primerjavo treh različnih čakalnih dob v zadnjem mesecu za stopnjo nujnosti »Hitro« v primerjavi z razponom vseh prvih prostih terminov, ki jih ponujajo izvajalci za določeno terapevtsko-diagnostično storitev. V grafu je prikazanih 10 storitev z najdaljšo povprečno čakalno dobo na prvi prosti termin v preteklem mesecu na tem mestu pogledjmo 3 storitve, ki glede na podatke najbolj izstopajo:

- **Odstranitev polipov:** Povprečna ČD vseh prvih prostih terminov v preteklem mesecu znaša 462 dni, vsa naročila vpisana v preteklem mesecu pa so v povprečju dobila datum čez 38 dni. Vsa naročila, ki so imela datum termina v preteklem mesecu so v povprečju na pregled čakala 21 dni, najkrajša čakalna doba na prvi prosti termin je znašala 32 dni, najdaljša pa kar 893 dni.
- **Operacija nožnega palca:** Povprečna ČD vseh prvih prostih terminov v preteklem mesecu znaša 326 dni, vsa naročila vpisana v preteklem mesecu pa so v povprečju dobila datum čez 469 dni. Vsa naročila, ki so imela datum termina v preteklem mesecu so v povprečju na pregled čakala 342 dni, najkrajša čakalna doba na prvi prosti termin je znašala 13 dni, najdaljša pa kar 1.721 dni.
- **Endoskopske operacije obnosnih votlin v splošni anesteziji:** Povprečna ČD vseh prvih prostih terminov v preteklem mesecu znaša 345 dni, vsa naročila vpisana v preteklem mesecu pa so v povprečju dobila datum čez 527 dni. Vsa naročila, ki so imela datum termina v preteklem mesecu so v povprečju čakala 145 dni, najkrajša čakalna doba na prvi prosti termin je znašala 100 dni, najdaljša pa 890 dni.

V naslednjem grafu prikazujemo še povprečen čas čakanja na prvi termin pri stopnji nujnosti »Redno«.

Graf 3-6: Povprečna čakalna doba na prvi termin s stanjem na dan 1.8. 2023 za 20 terapevtsko-diagnostičnih storitev, z najdaljšo čakalno dobo pri stopnji nujnosti »REDNO«

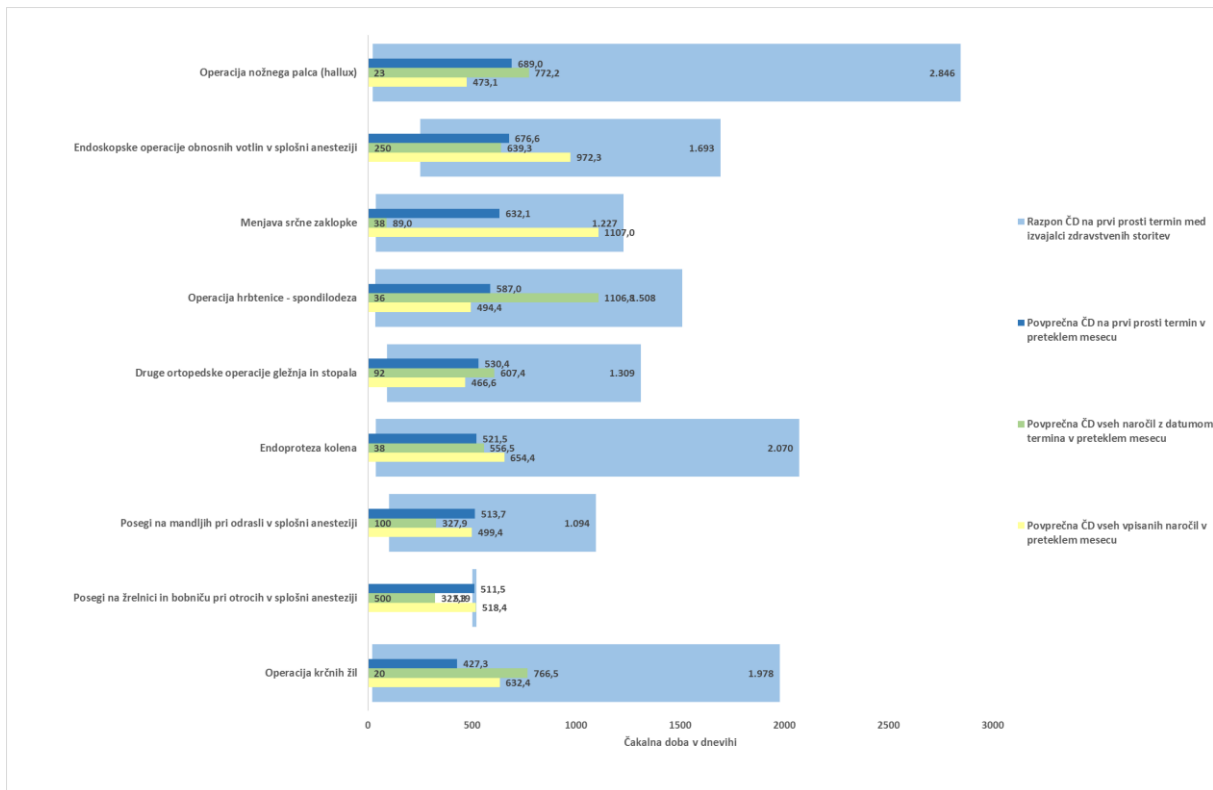


Graf prikazuje izbran nabor 20 terapevtsko-diagnostičnih storitev, ki so predmet mesečnega spremljanja, in njim pripadajočih povprečnih čakalnih dob za prve proste termine pri stopnji nujnosti »Redno«. Gre za storitve z najdaljšim povprečnim časom čakanja na prvi prosti termin. Iz grafa lahko razberemo, da postavljeno dopustno meja na dan 1.8. 2023 presegajo vse storitve zato omenimo le nekaj najdaljših in te so:

- Operacija torakalne anevrizme s povprečno čakalno dobo 881 dni;
- Osteosinteza cervikalne hrbtenice s povprečno čakalno dobo 833 dni;
- Zdravljenje recesije dlesni s povprečno čakalno dobo 721 dni;
- Operacija nožnega palca (hallux) s povprečno čakalno dobo 695 dni;
- Endoskopske operacije obnosnih votlin s povprečno čakalno dobo 673 dni;

V naslednjem grafu prikazujemo povprečje čakalnih dob prvih prostih terminov v preteklem mesecu, povprečje čakalnih dob vseh, ki so bili v preteklem mesecu vpisani na seznam, povprečje čakalnih dob vseh tistih, ki so v preteklem mesecu imeli datum termina in pa razpon vseh čakalnih dob na prvi prosti termin na dan 1.8.2023 od najkrajšega do najdaljšega prostega termina, ki so ga na ta dan ponudili izvajalci zdravstvene dejavnosti.

Graf 3-7: Povprečna ČD na prvi prosti termin v preteklem mesecu v primerjavi s povprečno ČD vseh vpisanih na seznam in povprečno ČD vseh z datumom termina v preteklem mesecu ter razpon najkrajše in najdaljše ČD na prvi prosti termin pri stopnji REDNO



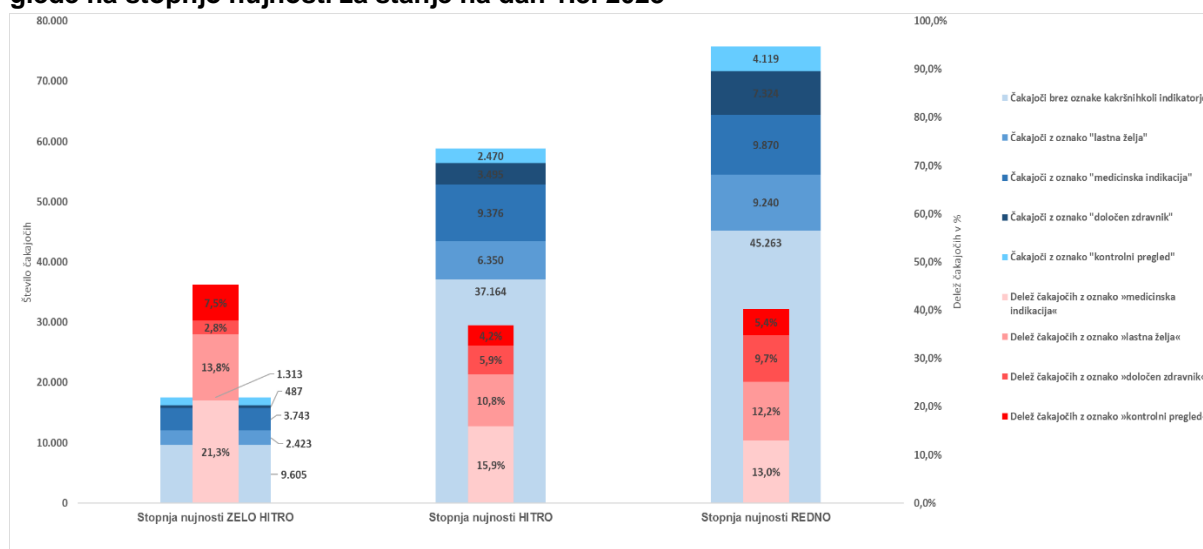
V grafu prikazujemo primerjavo treh različnih čakalnih dob v zadnjem mesecu za stopnjo nujnosti »Redno« v primerjavi z razponom vseh prvih prostih terminov, ki jih ponujajo izvajalci za določeno terapevtsko-diagnostično storitev. V grafu je prikazanih 10 storitev z najdaljšo povprečno čakalno dobo na prvi prosti termin v preteklem mesecu na tem mestu pogledjmo 3 storitve, ki glede na podatke najbolj izstopajo:

- Operacija nožnega palca: Povprečna ČD vseh prvih prostih terminov v preteklem mesecu znaša 689 dni, vsa naročila vpisana v preteklem mesecu pa so v povprečju dobila datum čez 473 dni. Vsa naročila, ki so imela datum termina v preteklem mesecu so v povprečju čakala 772 dni, najkrajša čakalna doba na prvi prosti termin je znašala 23 dni, najdaljša pa kar 2.846 dni.
- Operacija hrbtenice - spondilodeza: Povprečna ČD vseh prvih prostih terminov v preteklem mesecu znaša 587 dni, vsa naročila vpisana v preteklem mesecu pa so v povprečju dobila datum čez 494 dni. Vsa naročila, ki so imela datum termina v preteklem mesecu so v povprečju na pregled čakala 1.107 dni, najkrajša čakalna doba na prvi prosti termin je znašala 36 dni, najdaljša pa kar 1.508 dni.
- Operacija krčnih žil: Povprečna ČD vseh prvih prostih terminov v preteklem mesecu znaša 427 dni, vsa naročila vpisana v preteklem mesecu pa so v povprečju dobila datum čez 632 dni. Vsa naročila, ki so imela datum termina v preteklem mesecu so v povprečju na pregled čakala 766 dni, najkrajša čakalna doba na prvi prosti termin je znašala 20 dni, najdaljša pa kar 1.978 dni.

3.2 Aktualno stanje – Število čakajočih

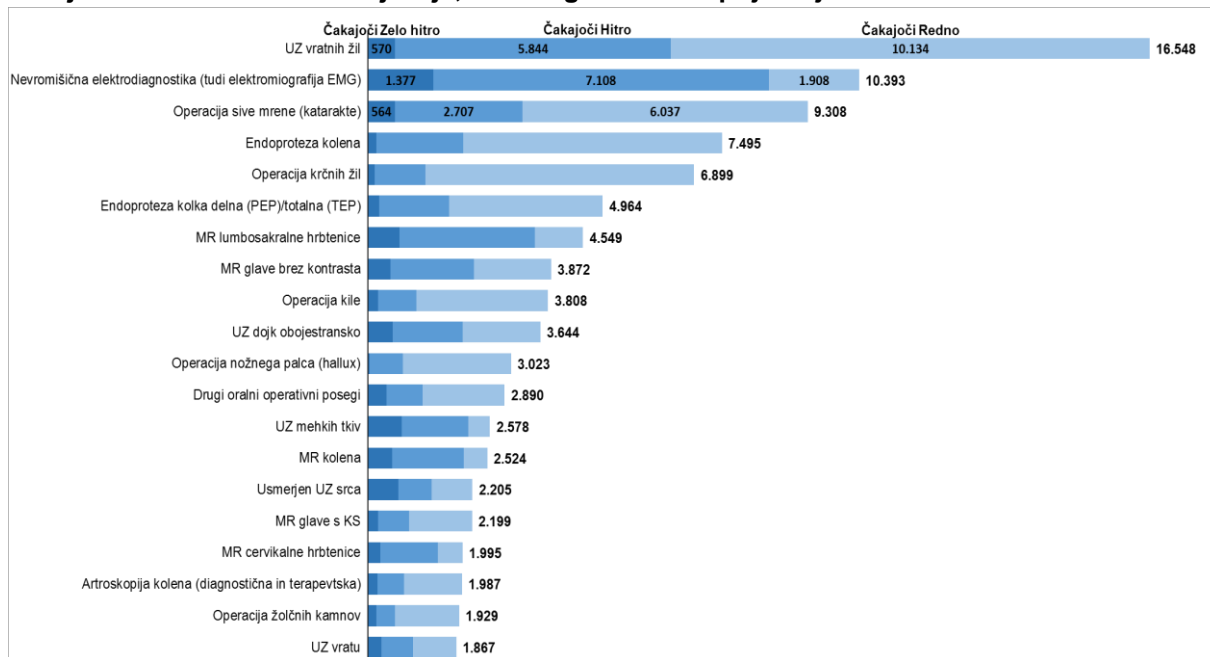
V tem poglavju predstavljamo skupno število čakajočih glede na stopnje nujnosti in različne oznake naročil, ki predstavljajo lastno željo pacienta po določenem terminu, ali pa želijo da zdravstveno storitev opravi točno določen zdravnik in tudi tiste, ki jih je treba zaradi značilnega zdravstvenega stanja naročiti na nek točno določen termin, za kar bomo uporabili izraz »medinska indikacija«. Prikazali bomo tudi delež in skupno število čakajočih, ki so na čakalnih seznamih terapevtsko-diagnostičnih storitev označeni kot kontrolni pregled.

Graf 3-8: Delež in skupno število čakajočih pri terapevtsko-diagnostičnih zdravstvenih storitvah glede na stopnjo nujnosti za stanje na dan 1.8. 2023



Graf prikazuje delež in število čakajočih na terapevtsko-diagnostične storitve s stanjem na dan 1.8. 2023 glede na različno stopnjo nujnosti. Največ čakajočih je pri stopnji nujnosti »Redno«, in sicer 75.816 oseb, od tega jih 9.870 oz. 13,0% čaka z označbo kasnejšega/zgodnejšega termina zaradi »medicinske indikacije«, 9.240 oz. 12,2% jih čaka na nek bolj oddaljen termin na lastno željo, 7.324 oz. 9,7% želi storitev opraviti pri točno določenem zdravniku, 4.119 oz. 5,4% pa pri storitvi čaka na kontrolni pregled. Pri stopnji nujnosti »Hitro« čaka 58.855 oseb, od tega jih 9.376 oz. 15,9% čaka z označbo kasnejšega/zgodnejšega termina zaradi »medicinske indikacije«, 6.350 oz. 10,8% jih čaka na nek bolj oddaljen termin na lastno željo, 3.495 oz. 5,9% želi storitev opraviti pri točno določenem zdravniku, 2.470 oz. 4,2% pa pri storitvi čaka na kontrolni pregled. Najmanj čakajočih najdemo pri stopnji nujnosti »Zelo hitro«, kjer čaka 17.571 oseb, od tega jih 3.743 oz. 21,2% čaka z oznako medicinske indikacije, 2.423 oz. 13,8% jih čaka na nek bolj oddaljen termin na lastno željo, 487 oz. 2,8% želi storitev opraviti pri točno določenem zdravniku, 1.313 oz. 7,5% pa pri storitvi čaka na kontrolni pregled.

Graf 3-9: Skupno število čakajočih za 20 terapevtsko-diagnostičnih storitev, kjer je število čakajočih na dan 1.8. 2023 največje, ločeno glede na stopnjo nujnosti.



Največ čakajočih najdemo pri naslednjih storitvah:

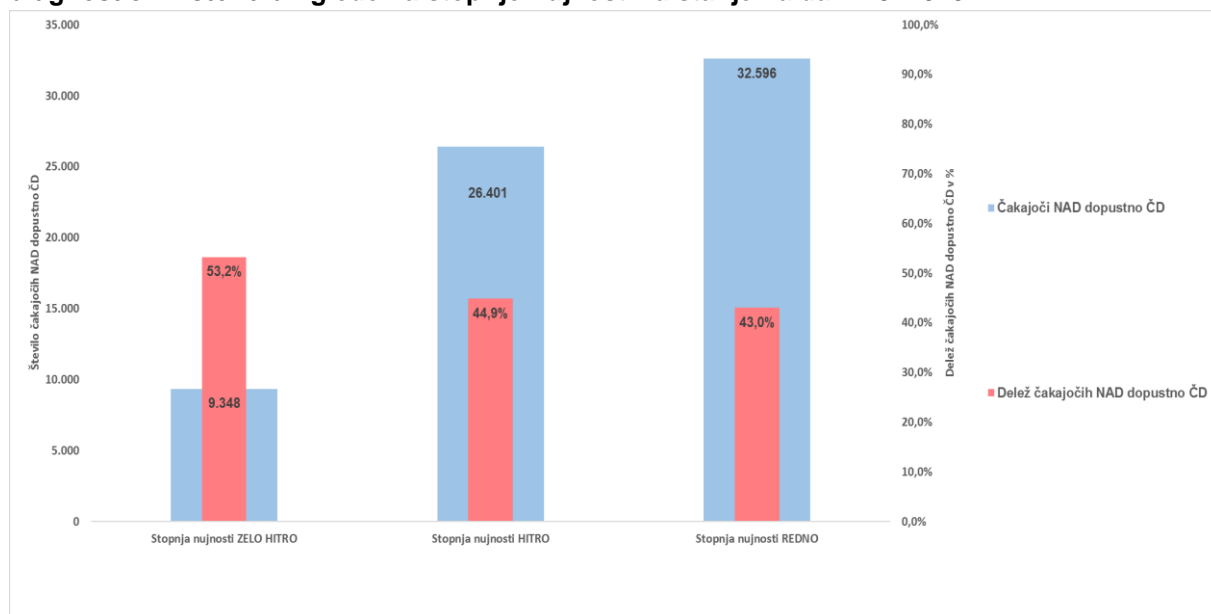
- UZ vratnih žil: skupno število čakajočih znaša 16.548 od tega jih 10.134 čaka pri stopnji nujnosti »Redno«, 5.884 pri stopnji »Hitro« in 570 pri stopnji »Zelo hitro«.
- EMG: skupno število čakajočih znaša 10.393, od tega jih 1.908 čaka pri stopnji nujnosti »Redno«, 7.108 pri stopnji »Hitro« in 1.377 pri stopnji »Zelo hitro«;
- Operacija sive mreže: skupno število čakajočih znaša 9.308, od tega jih 6.037 čaka pri stopnji nujnosti »Redno«, 2.707 pri stopnji »Hitro« in 564 pri stopnji »Zelo hitro«.

Podatki kažejo, da je več čakajočih za izbrane storitve vpisanih v čakalni seznam pod stopnjo nujnosti »Redno«, medtem ko je pri stopnji nujnosti »Hitro« vpisanih manj oseb. Najmanj čakajočih najdemo pri novi stopnji nujnosti »Zelo hitro«, kjer na naboru 379 vrst terapevtsko-diagnostičnih storitev čaka 11,5 % od skupnega števila vseh čakajočih pri vseh stopnjah nujnosti skupaj.

3.3 Aktualno stanje – Število čakajočih nad dopustno čakalno dobo

V tem poglavju predstavljamo skupno število čakajočih nad dopustno čakalno dobo ter delež in skupno število čakajočih nad dopustno čakalno dobo po posamezni stopnji nujnosti za nabor terapevtsko-diagnostičnih storitev.

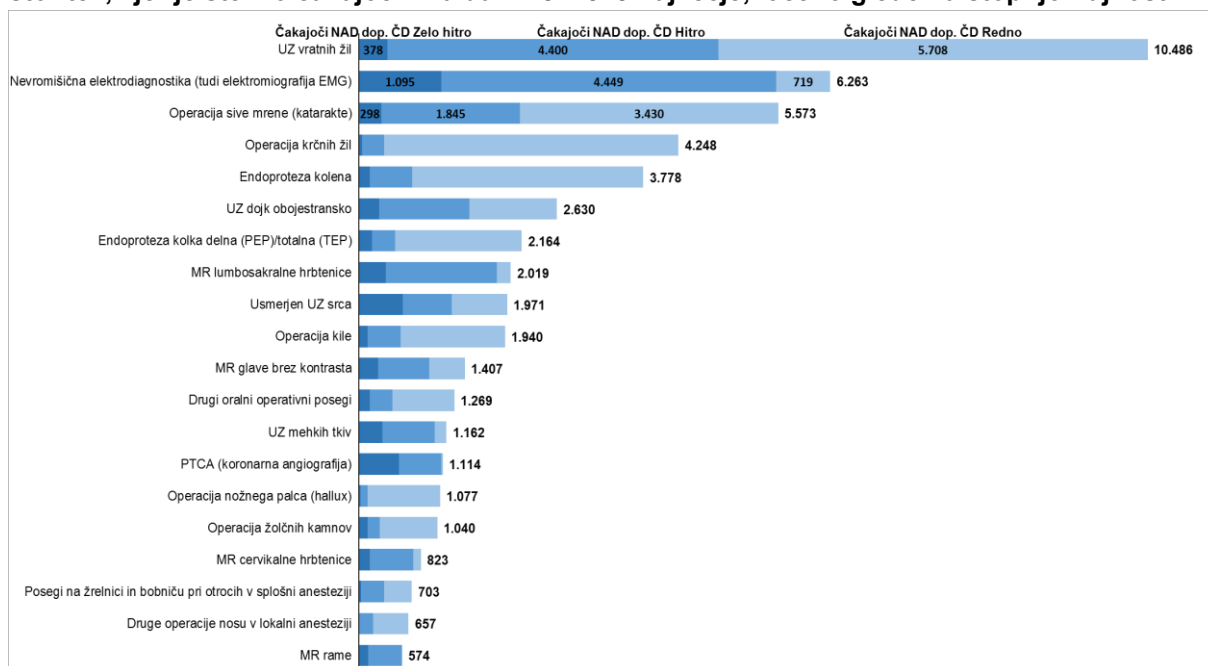
Graf 3-10: Delež in skupno število čakajočih nad dopustno čakalno dobo pri terapevtsko-diagnostičnih storitvah glede na stopnjo nujnosti za stanje na dan 1.8. 2023



Graf prikazuje delež in število vseh čakajočih nad dopustno čakalno dobo na dan 1.8. 2023 na terapevtsko-diagnostične storitve glede na stopnje nujnosti. Največ čakajočih nad dopustno čakalno dobo je pri stopnji nujnosti »Redno«, in sicer 32.596, kar predstavlja 42,0% vseh, ki čakajo na izbranem naboru terapevtsko-diagnostičnih storitev. Pri stopnji nujnosti »Hitro« nad dopustno dobo čaka 26.401, kar predstavlja 44,9% vseh, ki pri tej stopnji nujnosti na izbranem naboru čakajo na storitev. Pri stopnji nujnosti »Zelo hitro« trenutno nad dopustno čakalno dobo čaka 9.348 čakajočih, kar predstavlja 53,2% vseh, ki pri tej stopnji nujnosti čakajo na izbranem naboru 379 terapevtsko-diagnostičnih storitev.

V naslednjem grafu prikazujemo število čakajočih nad dopustno mejo, ločeno po stopnjah nujnosti za 20 terapevtsko-diagnostičnih storitev, kjer je število čakajočih nad dopustno čakalno dobo največje od vseh storitev, ki jih spremljamo na mesečni ravni.

Graf 3-11: Skupno število čakajočih nad dopustno čakalno dobo za 20 terapevtsko-diagnostičnih storitev, kjer je število čakajočih na dan 1.8. 2023 največje, ločeno glede na stopnjo nujnosti.



Največ čakajočih nad dopustno čakalno dobo najdemo pri naslednjih storitvah:

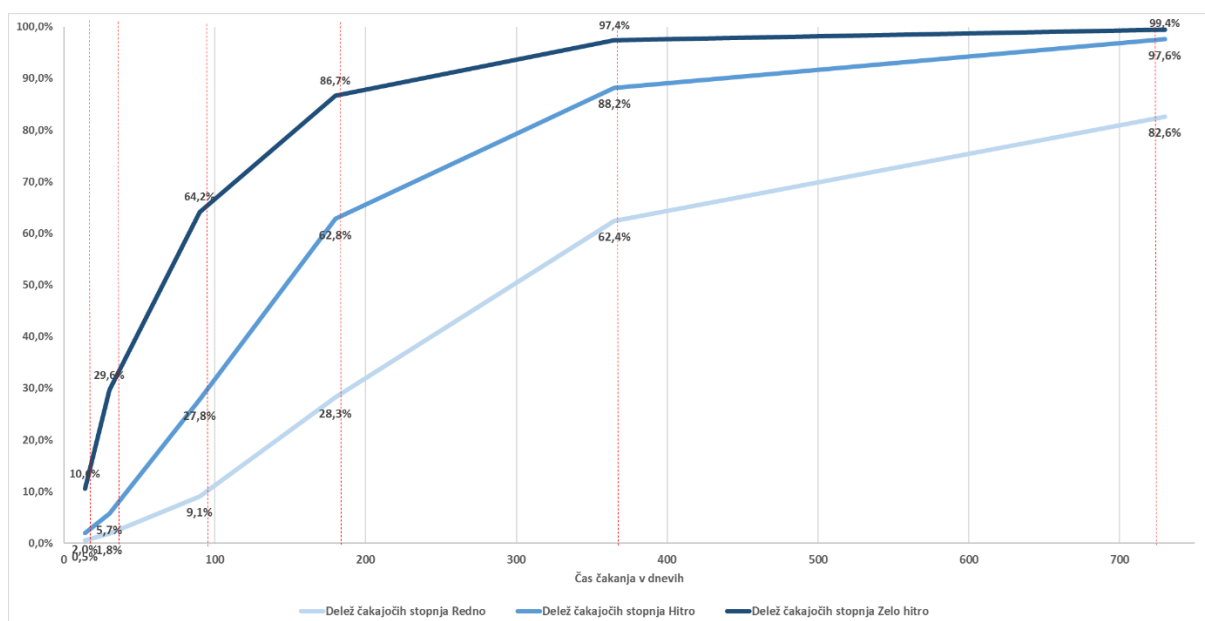
- UZ vratnih žil: skupno število čakajočih nad dopustno čakalno dobo znaša 10.486, od tega jih 5.708 čaka pri stopnji nujnosti »Redno«, 4.400 pri stopnji »Hitro« in 378 pri stopnji »Zelo hitro«.
- EMG: skupno število čakajočih nad dopustno čakalno dobo znaša 6.263, od tega jih 719 čaka pri stopnji nujnosti »Redno«, 4.449 pri stopnji »Hitro« in 1.095 pri stopnji »Zelo hitro«.
- Operacija sive mreže: skupno število čakajočih nad dopustno čakalno dobo znaša 5.573, od tega jih 3.430 čaka pri stopnji nujnosti »Redno«, 1.845 pri stopnji »Hitro« in 298 pri stopnji »Zelo hitro«.

Podatki kažejo, da pri stopnji »Redno« nad dopustno čakalno dobo na storitev čaka 43 % vseh čakajočih, medtem ko delež pri stopnji »Hitro« znaša 45% vseh, ki so vpisani pri tej stopnji nujnosti. Največji delež čakajočih nad dopustno mejo podobno, kot pri prvih pregledih, najdemo pri stopnji nujnosti »Zelo hitro«, kjer nad dopustno dolgo čaka 53 % vseh čakajočih pri tej stopnji nujnosti.

3.4 Aktualno stanje – Prikaz časovnih intervalov čakanja trenutno čakajočih na čakalnih seznamih

V tem poglavju bomo prikazali koliko ljudi dejansko čaka v določenih časovnih intervalih ločeno po stopnjah nujnosti za izbran nabor prvih pregledov s stanjem na dan 1.8.2023. V analizo smo vključili vse čakajoče, ki so trenutno vpisani na čakalni seznam pri tem pa smo izključili vse tiste, ki imajo dodeljen termin za izvedbo storitve na podlagi medicinske indikacije (zdravstvenega stanja, ki zahteva izvedbo storitve na določen datum), tiste, ki čakajo zaradi lastnih želja (prestavljen ali kasnejši termin ali želja po točno določenem zdravniku) in tistih, ki za določeno storitev čakajo na kontrolni pregled.

Graf 3-12: Kumulativni delež vseh čakajočih glede na posamezno dolžino intervala čakanja po stopnjah nujnosti

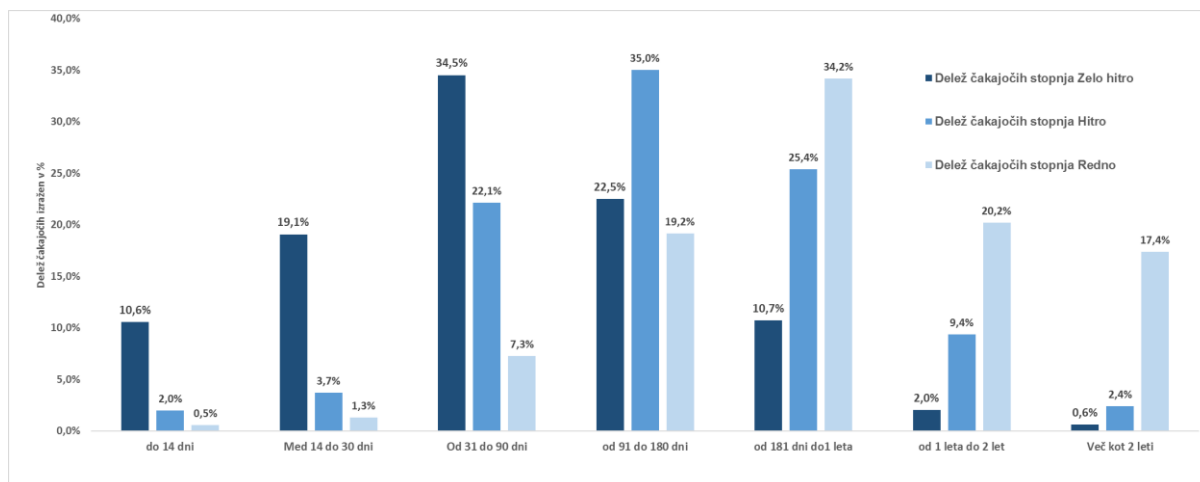


Graf prikazuje kumulativni delež vseh čakajočih, ki na dan 1.8.2023 čakajo na čakalnih seznamih za izbran nabor terapevtsko-diagnostičnih storitev glede na stopnjo nujnosti. Iz analize so izključeni vsi, ki čakajo zaradi medicinske indikacije, vsi, ki čakajo dalj zaradi termina ali zdravnika, ki so si ga izbrali sami ter vsi, ki čakajo na kontrolo. Podatki kažejo da:

- Le 10,6% vseh čakajočih pri stopnji nujnosti »Zelo hitro« čaka 14 dni ali manj;
- Le 27,8% vseh čakajočih pri stopnji nujnosti »Hitro« čaka 90 dni ali manj;
- Le 28,3% vseh čakajočih pri stopnji nujnosti »Redno« čaka 180 dni ali manj

Poglejmo si iste podatke o deležu čakajočih razdelane po določenih intervalih glede na stopnjo nujnosti.

Graf 3-13: Delež vseh čakajočih glede na posamezno dolžino intervala čakanja po stopnjah nujnosti



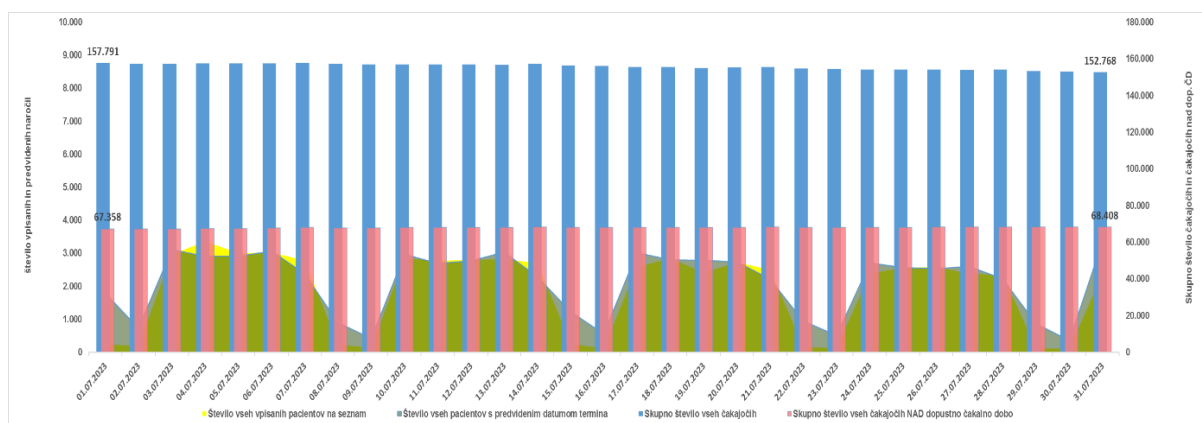
Podatki kažejo da:

- Pri stopnji nujnosti »Zelo hitro« dobra tretjina vseh čakajočih čaka v intervalu od 31 do 90 dni. Najmanj čakajočih pri tej stopnji nujnosti oziroma 0,6% vseh skupno čakajočih za izbran nabor zdravstvenih storitev najdemo v intervalu od 2 let dalje.
- Pri stopnji nujnosti »Hitro« 35% vseh čakajočih čaka v intervalu od 91 do 180 dni. Najmanj čakajočih pri tej stopnji nujnosti najdemo v intervalu tistih, ki čakajo do 14 dni delež le teh znaša 2%.
- Pri stopnji nujnosti »Redno« 0,5% vseh pa pri tej stopnji nujnosti čaka do 14 dni. Več kot 2 leti pri tej stopnji nujnosti še vedno čaka več kot 17% vseh, ki čakajo na izbran nabor terapevtsko-diagnostičnih storitev.

3.5 Aktualno stanje – Mesečni priliv

V tem poglavju želimo za izbran nabor terapevtsko-diagnostičnih storitev, ki jih spremljamo na mesečni ravni prikazati primerjavo števila oseb, ki so se v zadnjem mesecu vpisali v čakalni seznam, s številom oseb, ki so v tem mesecu imeli določen termin storitve.

Graf 3-14 : Dnevno gibanje vseh vpisanih v čakalni seznam za posamezno terapevtsko-diagnostično storitev, vseh, ki na teh seznamih že čakajo, in tistih, ki bi glede na predvideni datum termina pregled že morali opraviti, v zadnjem mesecu.

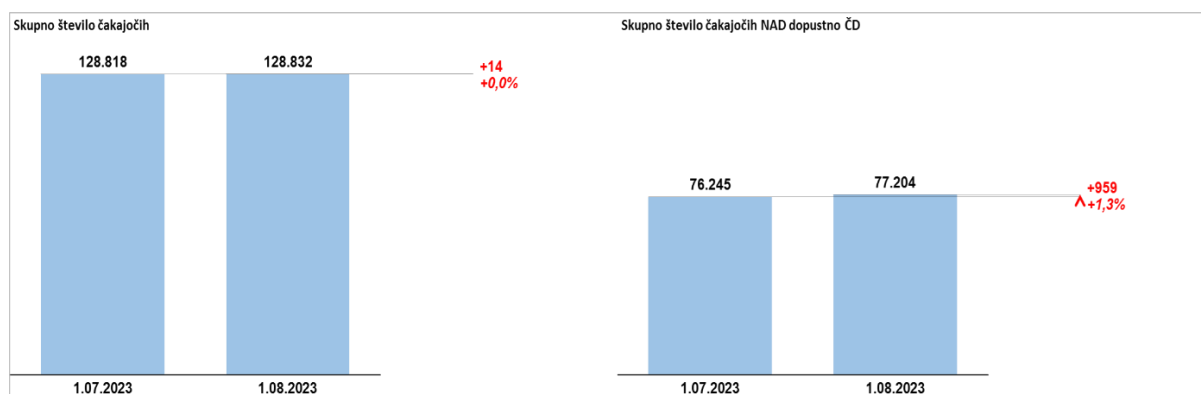


Graf prikazuje dnevno gibanje skupnega števila čakajočih za nabor 379 terapevtsko-diagnostičnih storitev v preteklem mesecu. Modri stolpci prikazuje skupno število vseh čakajočih, rdeči skupno število čakajočih nad dopustno čakalno dobo, rumena barva označuje število na novo vpisanih oseb v čakalne sezname na posamezni dan, zelena pa število tistih, ki imajo načrtovani pregled na določeni tistih z določenim terminom na določen dan. V mesecu juliju 2023 je bilo število na novo vpisanih (rumena barva) manjše od števila tistih z določenim terminom (zelena barva) na določen dan. Manjši priliv novih pacientov je vplival tudi na skupno število čakajočih, saj se je število le teh zmanjšalo, konkretno s 157.791 čakajočih na dan 1.7. 2023 na 152.768 na dan 31.7. 2023, kar pomeni 5.023 čakajočih oziroma 3,2 % manj. V mesecu juliju 2023 je bilo na izbrane terapevtsko-diagnostične storitve na novo v seznam vpisanih 58.569 oseb, medtem ko je v enakem obdobju imelo predvideni datum termina 66.090 oseb, kar pomeni, da je razlika med številom na novo vpisanih v čakalne sezname in naročenimi osebami s terminom v zadnjem mesecu znašala 7.521 oseb, s čimer lahko v celoti pojasnimo padec skupnega števila čakajočih, ki se je kot rečeno v tem času zmanjšalo za dobre 3 odstotke. Če pogledamo, kaj se je v tem času dogajalo s tistimi, ki čakajo nad dopustno dolgo, pa je zadeva ravno obratna, saj se je tu število le teh v zadnjem mesecu povečalo, konkretno s 67.358 na dan 1.7. 2023 na 68.408 čakajočih ki so nad dopustno mejo čakali na dan 31.7. 2023, kar pomeni, da se je skupno število povečalo za 1.050 oseb oziroma za 1,6%.

4. MESEČNA PRIMERJAVA ŠTEVILA ČAKAJOČIH IN ŠTEVILA ČAKAJOČIH NAD DOPUSTNO ČAKALNO DOBO ZA STANJE NA DAN 1.8. 2023 IN 1.7. 2023

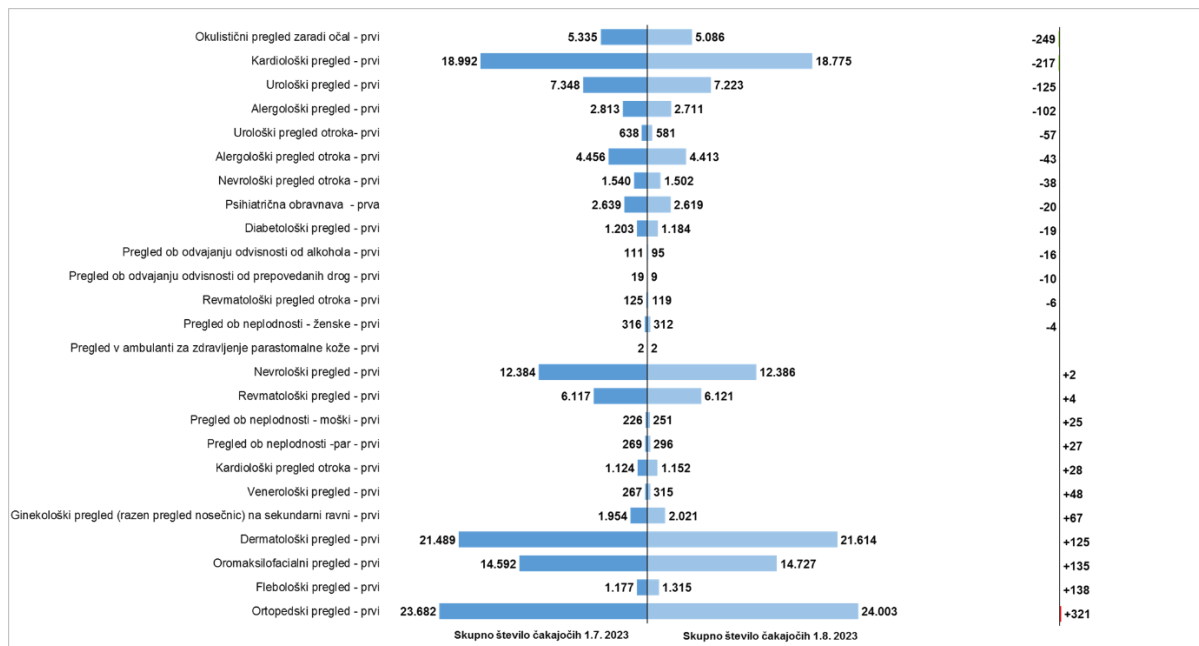
V tem poglavju bomo na kratko prikazali mesečno primerjavo v številu vseh, ki čakajo pri posamezni zdravstveni storitvi za obdobje 1.8. 2023 v primerjavi s prvim dnevom preteklega meseca. Primerjali bomo število vseh čakajočih ter število čakajočih, ki čakajo nad dopustno čakalno dobo za posamezno zdravstveno storitev ločeno za prve preglede in druge terapevtsko-diagnostične zdravstvene storitve.

Graf 4-1:Število čakajočih in število čakajočih nad dopustno čakalno dobo za izbran nabor prvih pregledov na dan 1.8. 2023 v primerjavi s prvim dnevom preteklega meseca.



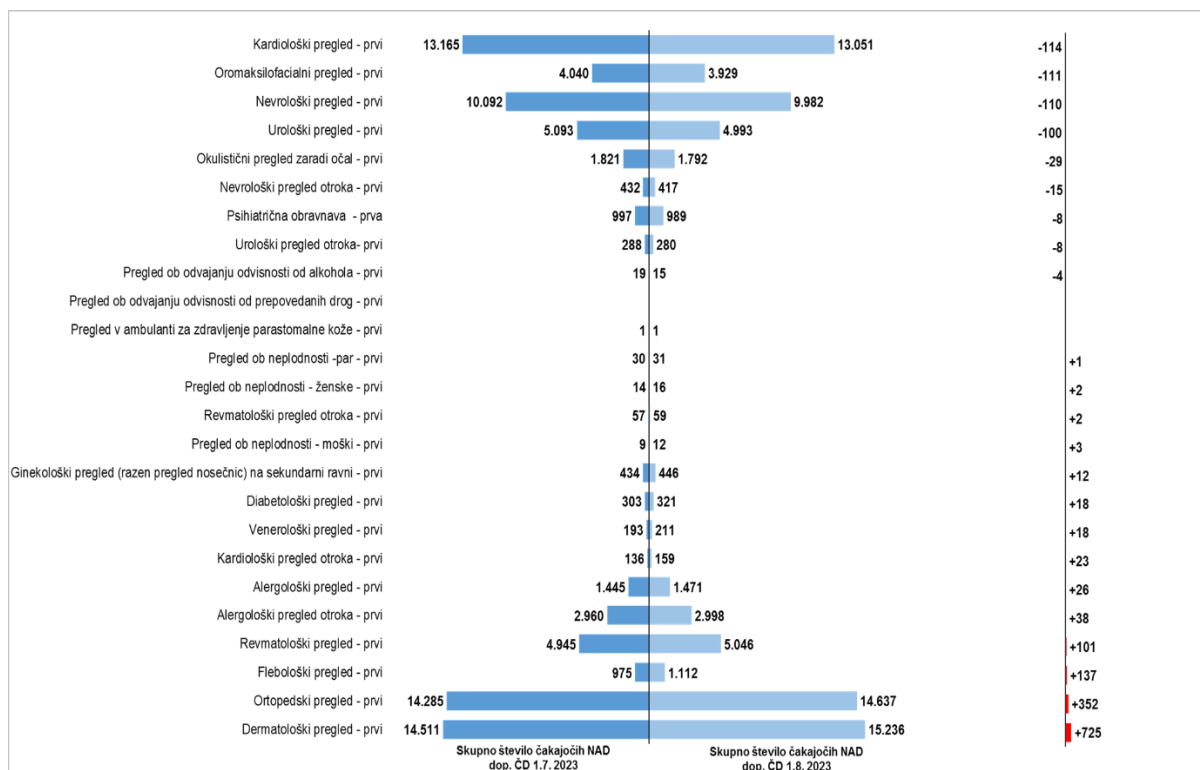
V grafu prikazujemo spremembo skupnega števila čakajočih in skupno število tistih, ki na izbranem naboru prvih pregledov čakajo nad dopustno čakalno dobo. Prikazano je stanje na dan 1.8. 2023 v primerjavi s stanjem na isti dan preteklega meseca. Po zbranih podatkih sistema eNaročanje se je skupno število čakajočih na izbranem naboru prvih pregledov v zadnjem mesecu povečalo iz 128.818 na dan 1.7. 2023 na 128.832 na dan 1.8. 2023, kar pomeni, da se je število čakajočih v zadnjem mesecu povečalo za 14 oziroma za 0,0%. Pri skupnem številu čakajočih, ki na izbran nabor prvih pregledov čakajo nad dopustno dolgo, prav tako opazamo rast števila le teh in sicer iz 76.245 na dan 1.7. 2023 na 77.204 na dan 1.8. 2023, kar pomeni 959 oseb več oziroma 1,3% več kot na prvi dan preteklega meseca. V nadaljevanju bomo prikazali primerjave na naboru izbranih prvih pregledov.

Graf 4-2: Sprememba skupnega števila čakajočih za posamezno vrsto zdravstvene storitve aktualnega meseca v primerjavi s prvim dnevom preteklega meseca za izbrane prve preglede.



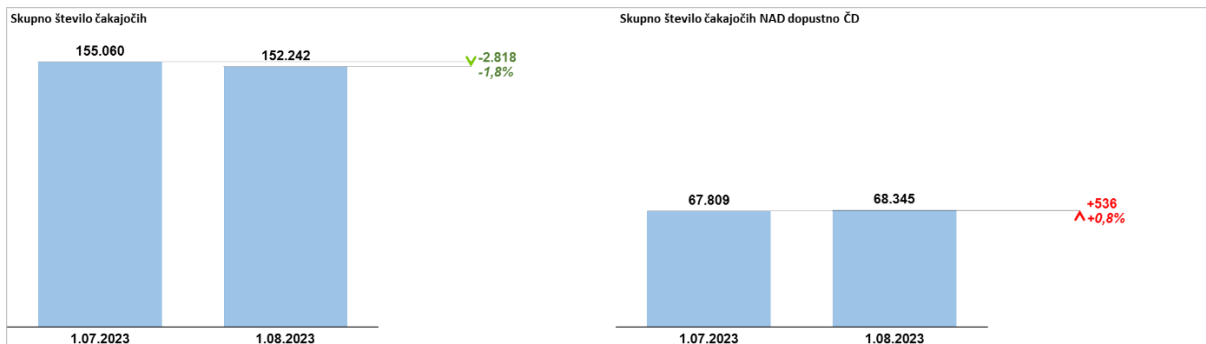
V grafu prikazujemo spremembo v številu vseh, ki čakajo za izbrani nabor prvih pregledov na dan 1.8. 2023, v primerjavi s stanjem na dan 1.7. 2023. Zanima nas predvsem, kje se je v tem obdobju število čakajočih povečalo in kje zmanjšalo. V zadnjem mesecu se je po zbranih podatkih sistema eNaročanje skupno število vseh čakajočih na prvi pregled najbolj povečalo pri ortopedskem prvem pregledu, kjer pri vseh treh stopnjah nujnosti čaka 321 oseb več kot v enakem obdobju preteklega meseca. Po drugi strani se je skupno število čakajočih najbolj zmanjšalo pri okulističnem prvem pregledu za očala, kjer podatki kažejo, da trenutno čaka 249 oseb manj kot v enakem obdobju preteklega meseca.

Graf 4-3: Sprememba skupnega števila čakajočih nad dopustno čakalno dobo za posamezno vrsto zdravstvene storitve aktualnega meseca v primerjavi s prvim dnevom preteklega meseca za izbrane prve preglede.



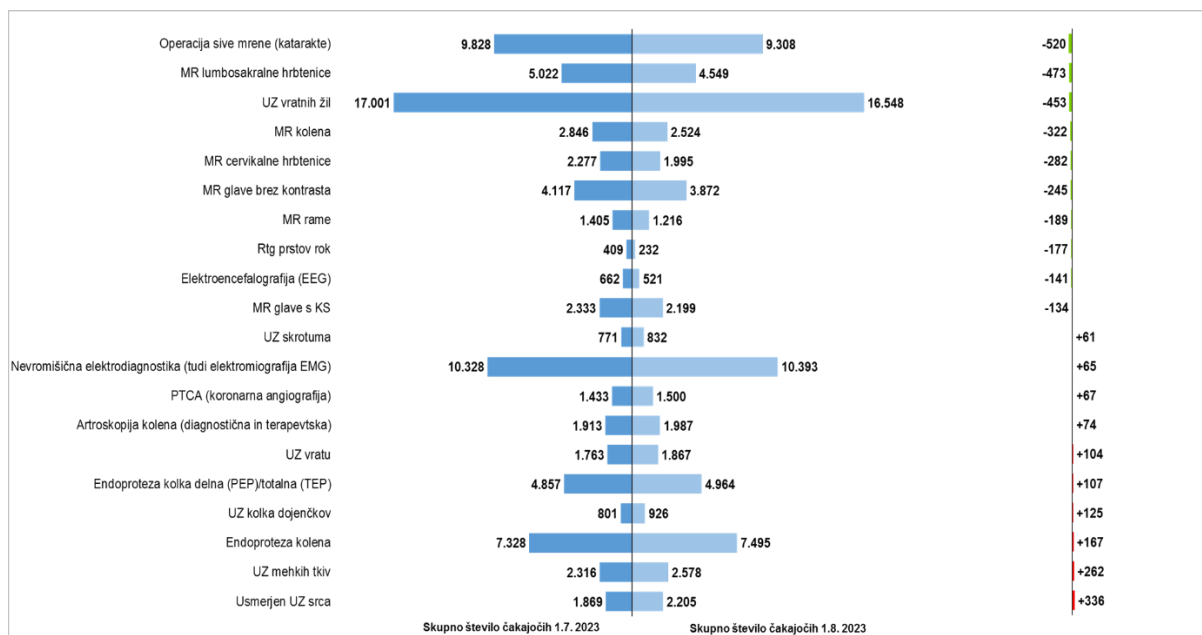
V grafu prikazujemo spremembo v skupnem številu tistih, ki na izbranem naboru prvih pregledov čakajo nad dopustno čakalno dobo. Prikazano je število teh oseb na dan 1.8. 2023, v primerjavi s stanjem na dan 1.7. 2023. Zanima nas predvsem, kje se je v tem obdobju skupno število čakajočih pri vseh treh stopnjah nujnosti povečalo in kje zmanjšalo. Največjo rast skupnega števila čakajočih smo zabeležili pri dermatološkem prvem pregledu, kjer v zadnjem mesecu pri vseh treh stopnjah nujnosti nedopustno dolgo čaka 725 oseb več kot v enakem obdobju preteklega meseca. Po drugi strani se je skupno število čakajočih najbolj zmanjšalo pri kardiološkem prvem pregledu, kjer na dan 1.8. 2023 čaka 114 oseb manj kot na prvi dan preteklega meseca.

Graf 4-4: Število čakajočih in število čakajočih nad dopustno čakalno dobo za izbran nabor terapevtsko-diagnostičnih storitev na dan 1.8. 2023 v primerjavi s prvim dnevom preteklega meseca.



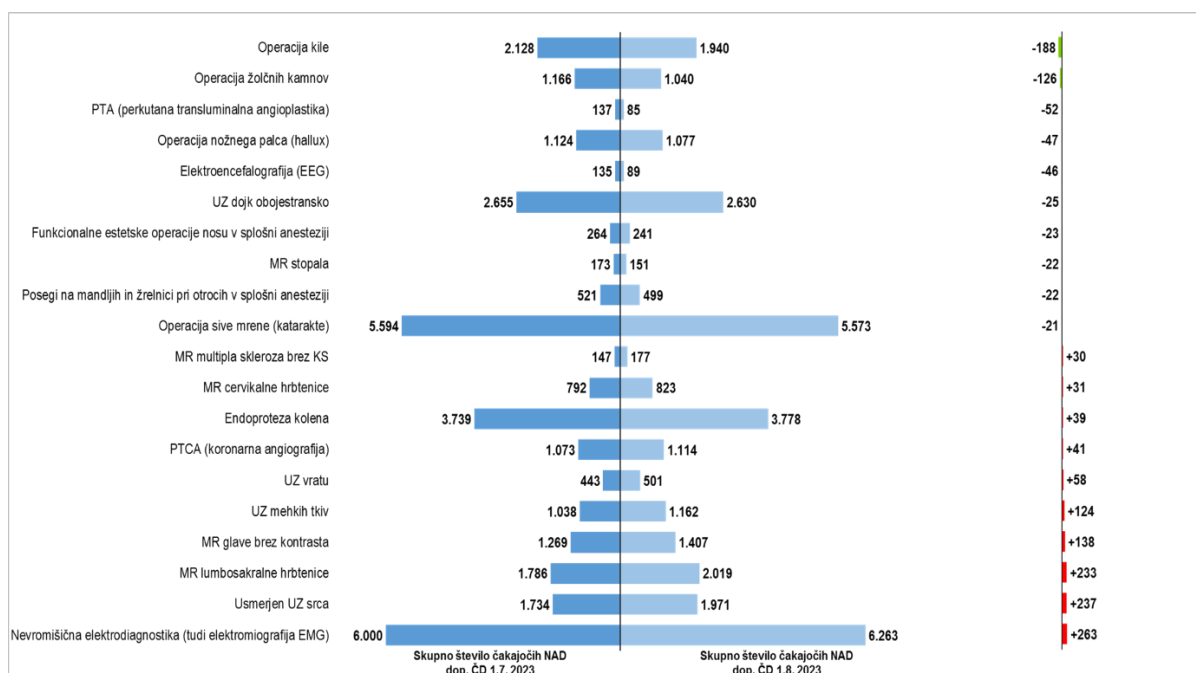
V grafu prikazujemo spremembo skupnega števila čakajočih in skupno število tistih, ki na izbranem naboru terapevtsko-diagnostičnih storitev čakajo nad dopustno čakalno dobo. Prikazano je stanje na dan 1.8. 2023 v primerjavi s stanjem na isti dan preteklega meseca. Po zbranih podatkih sistema eNaročanje se je skupno število čakajočih na izbranem naboru terapevtsko-diagnostičnih storitev v zadnjem mesecu zmanjšalo iz 155.060 na dan 1.7. 2023 na 152.242 na dan 1.8. 2023, kar pomeni, da se je število čakajočih v zadnjem mesecu zmanjšalo za 2.818 oseb oziroma za 1,8%. Pri skupnem številu čakajočih, ki na izbran nabor terapevtsko-diagnostičnih storitev čakajo nad dopustno dolgo, pa se je število le teh povečalo in sicer iz 67.809 na dan 1.7. 2023 na 68.345 na dan 1.8. 2023, kar pomeni 536 oseb več oziroma 0,8%. V nadaljevanju bomo prikazali primerjave na naboru izbranih terapevtsko-diagnostičnih storitev.

Graf 4-5: Sprememba skupnega števila čakajočih za posamezno vrsto zdravstvene storitve aktualnega meseca v primerjavi s prvim dnevom preteklega meseca za 20 izbranih terapevtsko-diagnostičnih storitev.



V grafu iz celotnega nabora storitev prikazujemo 10 storitev, kjer se je skupno število čakajočih najbolj povečalo, in 10 storitev, kjer se je skupno število čakajočih v zadnjem mesecu najbolj zmanjšalo. Prikazani so izračuni stanja na dan 1.8. 2023, v primerjavi s stanjem na dan 1.7. 2023. Zanima nas predvsem, kje se je v tem obdobju število čakajočih povečalo in kje zmanjšalo. V zadnjem mesecu se je po zbranih podatkih sistema eNaročanje skupno število vseh čakajočih najbolj povečalo pri usmerjenem UZ srca, kjer pri vseh treh stopnjah nujnosti čaka 336 oseb več kot na isti operacijah sive mreže kjer trenutno čaka 520 oseb manj kot na isti dan preteklega meseca.

Graf 4-6: Sprememba skupnega števila čakajočih nad dopustno čakalno dobo za posamezno vrsto zdravstvene storitve aktualnega meseca v primerjavi s prvim dnevom preteklega meseca za 20 izbranih terapevtsko-diagnostičnih storitev.



V grafu iz celotnega nabora storitev prikazujemo 10 storitev, kjer se je skupno število čakajočih nad dopustno čakalno dobo najbolj povečalo, in 10 storitev, kjer se je skupno število čakajočih nad dopustno čakalno dobo v zadnjem mesecu najbolj zmanjšalo. Prikazani so izračuni stanja na dan 1.8. 2023, v primerjavi s stanjem na dan 1.7. 2023. Zanima nas predvsem, kje se je v tem obdobju skupno število čakajočih pri vseh treh stopnjah nujnosti povečalo in kje zmanjšalo. Največjo rast skupnega števila čakajočih smo zabeležili pri nevromišični elektrodiagnostiki (EMG), kjer v zadnjem mesecu pri vseh treh stopnjah nujnosti nad dopustno mejo čaka 263 oseb več kot na isti dan preteklega meseca. Po drugi strani se je skupno število čakajočih nad dopustno mejo najbolj zmanjšalo pri operacijah kile kjer v tem trenutku nedopustno dolgo čaka 188 oseb manj kot na isti dan preteklega meseca.

5. PRILOGE

Priloga 5-1: Podatki o prvih terminih in povprečni čakalni dobi vseh odprtih naročil za vse izbrane vrste zdravstvenih storitev na dan 1.8. 2023

VZS	VZS naziv	Prvi termin "Zelo hitro" 1.8. 2023	Prvi termin "Hitro" 1.8. 2023	Prvi termin "Redno" 1.8. 2023	Povprečna čakalna doba vseh čakajočih na seznamu 1.8. 2023
1149	Operacija karpalnega kanala	39,1	60,6	140,0	248,6
1151	Fenestracija hrbtenice	15,5	83,0	314,5	366,8
1152	Operacija tumorja na hrbtenici	7,7	40,7	169,7	607,4
1164	Druge nevrokirurške operacije	7,3	44,7	246,3	326,0
1165	Operacija prirojenih anomalij hrbtenjače in hrbteničnega kanala (meningokela, mielomeningokela,...)	2,0	31,0	143,0	
1176	Operacije na ščitnici in občitnici	22,8	63,0	51,0	1037,4
1195	Operacija sive mreže (katarakte)	60,7	153,1	218,7	270,8
1209	Biopsija zunanjega ušesa	27,0	76,0	90,0	
1214	Kateterizacija Evstahijeve tube (ušesne troblje)	14,0	120,0	300,0	
1215	Miringotomija	76,0	212,5	364,7	283,6
1220	Miringoplastika	37,0	151,0	338,5	166,0
1228	Biopsija nosne votline in/ali zgornjega žrela	86,0	165,5	386,5	
1232	Biopsija nosnih sinusov	92,0	213,0	578,0	
1234	Biopsija jezika	92,0	213,0	578,0	
1236	Biopsija žlez slinavk in izvodil	95,3	208,7	397,3	
1238	Biopsija ustne votline	92,0	213,0	578,0	
1239	Biopsija mandljev/žrelnice	92,0	213,0	578,0	
1240	Incizija in drenaža peritonzilarnega abscesa	0,0	0,0	0,0	
1241	Tonzilektomija/adenoidektomija	60,7	213,0	426,7	345,9

VZS	VZS naziv	Prvi termin "Zelo hitro" 1.8. 2023	Prvi termin "Hitro" 1.8. 2023	Prvi termin "Redno" 1.8. 2023	Povprečna čakalna doba vseh čakajočih na seznamu 1.8. 2023
1244	Biopsija žrela	92,0	213,0	578,0	
1264	Drugi oralni operativni posegi	36,4	178,6	277,5	290,7
1265	Posegi v grlu	54,2	151,8	273,8	537,7
1285	Aortokoronarni obvodi	120,0	447,0	651,0	653,8
1286	Menjava srčne zaklopke	211,0	244,0	644,0	428,1
1287	Aortokoronarni obvodi z menjavo srčne zaklopke	171,7	416,3	420,3	379,5
1288	Operacije prirojenih srčnih napak	5,3	34,3	47,7	200,7
1289	Operacija torakalne anevrizme	455,0	881,0	881,0	717,6
1290	Operacija abdominalne aorte (anevrizma ali okluzija)	14,2	34,0	75,3	230,3
1291	Femoro - poplitealni obvod (bypass)	15,8	37,5	77,7	290,9
1292	Tea ACI	19,3	34,3	75,3	152,1
1293	Druge žilne operacije (razen arterije)	84,2	45,0	175,2	451,5
1294	Revizije po žilnih operacijah (razen arterije)	30,5	61,0	152,5	
1298	Ostale operacije na srcu	21,7	70,0	45,0	70,5
1299	Revizije po operacijah na srcu (krvavitve, tamponade,...)	14,0	34,0	83,0	
1301	PTCA (koronarna angiografija)	45,1	116,0	154,7	113,8
1303	Transkateterska embolizacija krvnih žil	29,7	90,7	164,0	209,3
1304	Biopsija periferne arterije	10,0	40,0	89,7	
1305	Vstavitev venske valvule	22,7	45,3	108,3	148,3
1306	Odstranitev venske valvule	0,0	0,0	0,0	
1308	Druge operacije na arterijah	20,7	37,0	68,0	128,3

VZS	VZS naziv	Prvi termin "Zelo hitro" 1.8. 2023	Prvi termin "Hitro" 1.8. 2023	Prvi termin "Redno" 1.8. 2023	Povprečna čakalna doba vseh čakajočih na seznamu 1.8. 2023
1309	Revizije po operacijah na arterijah	33,3	69,3	140,3	
1310	Sklerozacija krčnih žil	79,1	69,1	311,5	563,8
1311	Operacija krčnih žil	61,6	151,3	430,9	999,3
1327	Operacija žolčnih kamnov	54,9	80,4	145,1	344,5
1342	Operacija kile	53,2	93,3	178,6	364,0
1396	Ambulantna histeroskopija	20,1	34,9	59,4	122,6
1397	Kolposkopija, vaginoskopija	24,2	33,8	35,3	143,2
1400	Odvzem tkivnega vzorca za histopatološko diagnostiko predrakavih/rakavih sprememb materničnega vratu (biopsija, odščip)	14,3	22,6	45,4	73,7
1402	Biopsija vulve, perineja in/ali nožnice	7,3	15,6	24,2	105,8
1442	Poseg na žrelu	53,0	119,3	246,3	547,0
1443	Rekonstrukcija oblike obraza	1,0	1,0	1,0	
1444	Korekcija shize	1,0	1,0	1,0	
1446	Plastični poseg na ožilju	1,0	1,0	1,0	92,7
1471	Elektroencefalografija (EEG)	35,7	61,8	77,9	68,7
1472	Nevromišična elektrodiagnostika (tudi elektromiografija EMG)	76,5	153,1	199,7	146,1
1604	Ortopedska operacija rame	52,4	167,7	209,4	247,2
1606	Operacija Dupuytrenove kontrakture (CD, fibromatoza dlančne fascije)	16,9	55,3	114,7	207,2
1607	Operacija nožnega palca (hallux)	50,4	327,6	694,6	1110,4
1608	Endoproteza gležnja	76,7	149,3	150,0	305,5
1611	Operacija discus hernie	24,0	43,0	77,8	249,3

VZS	VZS naziv	Prvi termin "Zelo hitro" 1.8. 2023	Prvi termin "Hitro" 1.8. 2023	Prvi termin "Redno" 1.8. 2023	Povprečna čakalna doba vseh čakajočih na seznamu 1.8. 2023
1624	Endoproteza kolka delna (PEP)/totalna (TEP)	63,8	274,6	387,2	601,0
1625	Endoproteza rame delna (PEP)/totalna (TEP)	66,5	155,1	218,6	456,1
1626	Endoproteza kolena	70,6	283,5	527,6	824,0
1640	Osteosinteza rame	0,0	0,0	0,0	
1641	Osteosinteza cervikalne hrbtenice	99,5	619,5	833,0	320,6
1642	Osteosinteza torakolumbalne hrbtenice s kletko (cage)	20,0	30,0	90,0	345,5
1643	Osteosinteza hrbtenice (drugi posegi)	120,0	240,0	300,0	308,1
1662	Poseg na uhlju	1,0	1,0	1,0	72,0
1664	Poseg na jeziku	34,7	181,3	298,0	243,4
1669	CT glave brez KS	22,0	46,4	64,8	62,5
1670	CT orbit brez KS	25,8	46,4	68,2	44,6
1671	CT skeleta glave	25,9	43,8	66,8	158,4
1672	CT srednjega ušesa in temporalke	24,9	44,2	64,7	67,4
1673	CT obraznih kosti	25,3	45,5	68,2	159,1
1674	CT obnosnih votlin brez KS	24,5	41,7	66,7	67,8
1675	CT vratu brez KS	29,6	54,9	87,9	38,1
1676	CT glave s KS	25,4	48,6	69,9	90,6
1677	CT orbit s KS	29,6	52,5	74,2	
1678	CT skeleta glave s KS	29,2	43,4	67,6	
1679	CT obnosnih votlin s KS	25,9	46,8	72,5	51,6
1680	CT vratu s KS	29,8	57,4	88,1	70,0

VZS	VZS naziv	Prvi termin "Zelo hitro" 1.8. 2023	Prvi termin "Hitro" 1.8. 2023	Prvi termin "Redno" 1.8. 2023	Povprečna čakalna doba vseh čakajočih na seznamu 1.8. 2023
1681	CT skeleta okončin	18,5	37,4	54,8	43,3
1682	CT skeleta hrbtenice	20,1	41,7	64,9	37,5
1683	CT cervikalne hrbtenice	18,6	37,9	57,8	42,2
1684	CT torakalne hrbtenice	18,6	37,9	57,8	51,8
1685	CT lumbo-sakralne hrbtenice	18,2	37,7	55,2	47,1
1687	CT skeleta medenice	18,5	36,9	56,6	49,0
1688	CT kolkov	18,9	37,6	57,5	57,6
1689	CT SIS (sakroiliakalnega sklepa)	19,2	39,4	60,2	10,0
1691	CT kolena	19,2	39,4	60,2	40,2
1692	CT rame	18,6	37,9	57,8	46,0
1693	CT gležnja	18,7	39,7	59,4	44,2
1695	CT po ISR brez KS	27,0	42,0	51,0	
1697	CT skeleta drugo - brez KS	18,8	39,8	61,5	35,5
1698	CT - dentalni	27,0	42,0	51,0	
1699	CT pelvimetrija	27,0	42,0	51,0	
1700	CT skeleta okončin s KS	23,3	38,7	61,4	
1701	CT skeleta hrbtenice s KS	18,7	30,2	47,4	
1702	CT cervikalne hrbtenice s KS	22,9	45,8	70,8	48,0
1703	CT torakalne hrbtenice s KS	22,2	45,1	69,1	315,0
1704	CT lumbo-sakralne hrbtenice s KS	21,4	42,6	65,8	102,0
1705	CT po mielografiji s KS	25,5	63,5	104,5	

VZS	VZS naziv	Prvi termin "Zelo hitro" 1.8. 2023	Prvi termin "Hitro" 1.8. 2023	Prvi termin "Redno" 1.8. 2023	Povprečna čakalna doba vseh čakajočih na seznamu 1.8. 2023
1706	CT skeleta medenice s KS	24,1	45,9	69,8	
1707	CT artrografija rame s KS	23,1	49,7	71,9	65,5
1708	CT artrografija - drugo s KS	23,7	55,8	83,7	85,2
1709	CT po ISR s KS	27,0	42,0	51,0	
1710	CT hrbtenice z intratekalno aplik. KS	35,7	54,0	94,7	
1712	CT skeleta drugo s KS	21,7	37,2	59,4	70,0
1713	CT prsnih organov brez KS	21,5	44,5	79,3	130,2
1715	CT trebušnih organov brez KS	27,7	57,8	85,1	90,6
1716	CT zgornjega abdomna brez KS	27,8	55,9	87,3	93,7
1717	CT medeničnih organov brez KS	27,6	52,9	80,9	52,7
1718	CT prsnega koša - pljuč HRCT	24,6	48,5	74,6	124,1
1719	CT abdomna brez KS - drugo	26,6	53,6	82,6	81,1
1720	CT pljuč protokol lungcare	24,0	59,6	87,4	125,9
1722	CT širokega črevesa brez KS	65,0	166,4	199,4	117,6
1723	CT ozkega črevesa brez KS	50,0	84,0	121,5	
1724	CT prsnih organov s KS	21,6	46,1	77,2	142,6
1725	CT trebušnih organov s KS	26,8	58,6	91,2	97,7
1726	CT zgornjega abdomna s KS	28,5	59,1	80,0	86,8
1727	CT medeničnih organov s KS	29,7	51,9	83,1	38,0
1728	CT jeter s portalnim ojačanjem	12,5	27,5	50,1	
1729	CT urografija - KS	26,3	52,9	82,5	96,4

VZS	VZS naziv	Prvi termin "Zelo hitro" 1.8. 2023	Prvi termin "Hitro" 1.8. 2023	Prvi termin "Redno" 1.8. 2023	Povprečna čakalna doba vseh čakajočih na seznamu 1.8. 2023
1730	CT širokega črevesa s KS	57,3	84,3	119,0	133,2
1731	CT ozkega črevesa s KS	66,5	112,0	192,5	131,0
1732	CTA torakalne aorte	20,7	42,1	76,3	135,7
1733	CTA abdominalne aorte	23,1	41,1	71,7	131,1
1734	CTA pelvičnih žil	23,9	39,9	114,1	90,6
1735	CTA zgornjih okončin	26,1	42,2	72,2	51,9
1736	CTA pljučnih arterij	21,1	48,1	88,2	98,6
1737	CTA jeter	29,0	50,1	80,7	
1738	CTA ledvic	29,4	47,4	81,3	60,0
1739	CTA selektivne angiografije	32,6	55,7	91,1	87,4
1740	CTA aorto- cervikalna	24,5	42,5	71,8	67,6
1741	CTA pelvičnih a. in a. spodnjih okončin	22,6	39,9	67,0	56,4
1742	CTA torakalne in abdominalne aorte	22,1	41,5	71,2	116,9
1743	CTA možganskih arterij	23,2	39,5	75,7	108,3
1744	CTA venografija možganov	27,4	45,8	80,4	121,0
1745	CTA venografija vratu	30,4	55,2	93,0	136,3
1746	CTA venografija drugo	31,7	47,9	89,4	19,5
1747	CTA srca - prikaz kalcinacij	50,0	90,4	129,7	75,1
1748	CTA srca - prikaz morfoloških struktur	49,5	96,5	140,3	154,4
1749	CTA srca - prikaz funkcije	49,0	95,9	137,7	184,0
1750	CTA koronarnih arterij	56,0	115,1	162,9	152,8

VZS	VZS naziv	Prvi termin "Zelo hitro" 1.8. 2023	Prvi termin "Hitro" 1.8. 2023	Prvi termin "Redno" 1.8. 2023	Povprečna čakalna doba vseh čakajočih na seznamu 1.8. 2023
1755	MR glave brez kontrasta	61,9	117,7	174,3	185,9
1756	MR obraza in drugo brez KS	102,2	151,0	179,8	165,3
1757	MR vratu brez KS	123,2	176,6	207,3	129,5
1758	MR multipla skleroza brez KS	81,8	139,5	178,9	234,5
1759	MR glave s KS	78,6	122,7	177,2	277,7
1760	MR obraza in drugo s KS	110,6	171,3	204,1	171,7
1762	MR multipla skleroza s KS	78,6	130,9	170,3	239,7
1763	MR vratu s KS	133,0	183,6	212,6	245,5
1764	MR cervikalne hrbtenice	47,4	84,8	111,5	119,6
1765	MR rame	37,1	74,6	116,6	85,8
1766	MR torakalne hrbtenice	47,6	85,3	112,9	133,5
1767	MR komolca	40,5	77,6	125,4	88,7
1768	MR lumbosakralne hrbtenice	47,8	85,3	111,9	107,5
1769	MR zapestja	39,1	74,1	118,8	91,2
1770	MR roke	42,3	68,8	107,8	70,8
1771	MR kolka	36,9	75,8	107,9	95,9
1772	MR kolena	34,5	68,6	108,0	75,4
1773	MR gležnja	37,1	73,8	114,4	74,2
1774	MR stopala	52,4	87,7	112,8	100,1
1776	MR skeleta brez KS - drugo	55,6	99,1	129,8	103,1
1777	MR SIS (sakroliakalnega sklepa) brez KS	50,7	89,0	113,7	140,2

VZS	VZS naziv	Prvi termin "Zelo hitro" 1.8. 2023	Prvi termin "Hitro" 1.8. 2023	Prvi termin "Redno" 1.8. 2023	Povprečna čakalna doba vseh čakajočih na seznamu 1.8. 2023
1778	MR cervikalne hrbtenice s KS	66,8	122,6	153,7	188,8
1779	MR torakalne hrbtenice s KS	69,2	123,0	158,5	222,9
1780	MR komolca s KS	87,6	137,8	171,4	55,8
1781	MR lumbosakralne hrbtenice s KS	69,2	123,0	158,5	161,3
1782	MR rame s KS	64,3	119,9	158,8	126,7
1783	MR zapestja s KS	68,3	123,0	160,6	126,8
1784	MR roke s KS	96,1	133,7	161,3	91,0
1785	MR kolka s KS	79,5	133,8	156,3	104,2
1786	MR kolena s KS	73,6	122,0	156,6	106,0
1787	MR gležnja s KS	73,1	121,5	150,2	75,5
1788	MR stopala s KS	77,5	126,5	156,8	146,3
1789	MR skeleta s KS - drugo	77,6	123,0	157,3	137,8
1790	MR SIS (sakroliakalnega sklepa) s KS	71,8	114,6	140,8	106,3
1791	MR prsnega koša	56,0	100,8	131,7	175,5
1792	MR trebušnih organov	145,8	213,2	285,8	186,8
1793	MR abdomna- drugo	146,7	209,0	286,7	152,6
1794	MR zgornjega abdomna	127,5	201,4	287,2	191,8
1795	MR medenice	123,1	193,9	257,4	154,4
1796	MR jeter	128,2	236,9	322,1	197,2
1797	MR dojke	91,9	143,0	224,6	122,8
1798	MR prsnega koša s KS	57,0	98,8	130,8	124,1

VZS	VZS naziv	Prvi termin "Zelo hitro" 1.8. 2023	Prvi termin "Hitro" 1.8. 2023	Prvi termin "Redno" 1.8. 2023	Povprečna čakalna doba vseh čakajočih na seznamu 1.8. 2023
1799	MR trebušnih organov s KS	138,4	212,5	298,3	155,6
1800	MR abdomna s KS - drugo	146,8	209,3	286,7	175,2
1801	MR zgornjega abdomna s KS	136,5	203,8	276,4	170,8
1802	MR medenice s KS	123,3	187,0	254,8	147,1
1803	MR jeter s kontrastom	137,2	233,8	305,9	162,3
1804	MR dojke s KS	57,7	120,7	207,0	139,3
1805	MRA možganskega žilja - arterije TOF	76,1	124,9	162,8	185,9
1806	MRA možganskega žilja - vene TOF	81,3	134,6	169,7	225,9
1807	MRA aorto- cervikalna TOF	107,6	174,1	198,0	203,8
1808	MRA torakalne aorte TOF	147,2	238,7	272,7	268,3
1809	MRA abdominalne aorte TOF	108,8	117,5	138,3	67,0
1810	MRA pljučnih arterij TOF	135,5	297,5	343,0	
1811	MRA pelvično žilje TOF	95,2	130,2	161,2	
1812	MRA ekstremiteti (vsaka okončina posebej) TOF	88,3	124,6	152,6	106,5
1813	MRA renalno žilje TOF	117,3	126,0	141,3	
1814	MRA TOF - drugo	64,8	96,6	120,7	132,3
1815	MRA možganskega žilja - arterije KS	82,8	135,1	170,9	187,5
1816	MRA možganskega žilja - vene KS	75,8	137,5	174,2	112,3
1817	MRA aorto- cervikalna KS	103,3	168,7	193,8	219,6
1818	MRA torakalne aorte KS	129,0	205,9	239,5	287,4
1819	MRA abdominalne aorte KS	106,3	134,0	157,9	170,5

VZS	VZS naziv	Prvi termin "Zelo hitro" 1.8. 2023	Prvi termin "Hitro" 1.8. 2023	Prvi termin "Redno" 1.8. 2023	Povprečna čakalna doba vseh čakajočih na seznamu 1.8. 2023
1820	MRA pljučnih arterij KS	87,2	191,8	239,8	316,0
1821	MRA pelvično žilje KS	89,3	123,7	155,1	77,3
1822	MRA pelvičnih a. In arterij spodnjih udov	85,9	123,1	153,5	116,7
1823	MRA renalno žilje KS	89,3	123,7	155,1	126,7
1824	MRA zgornje okončine s KS	79,3	115,5	145,9	31,3
1825	MRA prsnega koša s KS	97,0	130,2	157,8	168,0
1826	MRA hrbtenice s KS	96,8	133,2	155,0	
1827	MRA trebuha s KS	131,5	201,7	284,3	159,0
1828	MRA medenice s KS	122,2	180,0	281,0	104,5
1829	MRA drugih področij s KS	89,4	123,8	157,6	33,0
1830	MRA pljučnih ven s KS	149,7	309,0	319,3	152,0
1831	MR srca - prikaz morfoloških struktur brez KS	214,0	315,3	367,7	192,1
1832	MR srca - prikaz funkcije brez KS	214,0	315,3	367,7	171,0
1833	MR srca - prikaz morfoloških struktur s KS	158,2	271,7	317,5	333,1
1834	MR srca - prikaz funkcije s KS	158,2	271,7	317,5	320,4
1835	MR koronarnih arterij s KS	306,7	431,0	491,7	118,0
1836	MRA srca in velikih žil - prikaz pretoka s KS	295,7	433,3	506,0	236,1
1852	Rtg prstov rok	19,4	26,6	30,8	47,7
1853	Rtg dlani	19,7	27,3	31,7	48,9
1854	Rtg zapestja	20,3	27,5	31,9	44,9
1855	RTG os naviculare	23,3	28,3	32,3	

VZS	VZS naziv	Prvi termin "Zelo hitro" 1.8. 2023	Prvi termin "Hitro" 1.8. 2023	Prvi termin "Redno" 1.8. 2023	Povprečna čakalna doba vseh čakajočih na seznamu 1.8. 2023
1856	Rtg podlahti	19,4	26,5	30,5	22,5
1857	Rtg komolca	20,3	27,6	32,1	36,7
1858	RTG nadlahti	19,3	26,8	31,0	64,3
1859	Rtg rame	21,2	30,0	35,7	41,8
1860	RTG prstov nog	20,1	27,7	31,9	50,0
1861	Rtg stopala	19,3	28,1	31,0	54,9
1862	Rtg petnice	19,3	26,9	31,0	34,9
1863	Rtg gležnja	20,3	27,7	33,0	53,7
1864	Rtg goleni	19,3	26,8	31,0	55,9
1865	Rtg kolena	20,3	27,6	32,0	58,6
1866	RTG pogačice	19,5	27,1	30,7	71,6
1867	Rtg stegenice	19,7	27,2	31,6	36,8
1868	Rtg kolka	19,3	26,4	38,3	46,5
1869	Rtg medenice	20,8	28,1	32,7	60,9
1870	Rtg sakroiliakalnega sklepa - SIS	19,3	26,6	30,9	52,7
1871	Rtg cervikalne hrbtenice	19,3	26,6	30,9	45,8
1872	Rtg torakalne hrbtenice	19,3	26,4	30,7	48,0
1873	Rtg lumbosakralne hrbtenice	19,3	26,4	30,7	49,1
1874	Rtg hrbtenice v predelu L5-S1	20,0	27,4	30,7	53,6
1875	Rtg trtice	19,7	27,0	31,4	30,8
1876	RTG ključnice	20,0	27,4	30,7	36,5

VZS	VZS naziv	Prvi termin "Zelo hitro" 1.8. 2023	Prvi termin "Hitro" 1.8. 2023	Prvi termin "Redno" 1.8. 2023	Povprečna čakalna doba vseh čakajočih na seznamu 1.8. 2023
1877	Rtg sternoklavikularnega sklepa	20,0	27,3	31,0	25,7
1878	Rtg lopatice	19,6	27,1	30,5	9,0
1879	Rtg reber	20,0	28,8	31,9	36,2
1880	RTG prsnice (sternuma)	19,0	26,1	29,5	68,8
1881	RTG glave	19,6	26,1	29,5	45,7
1882	Rtg sinusov	19,2	25,5	29,4	37,4
1883	Rtg nosa	19,8	27,1	31,1	13,0
1884	Rtg po schullerju	25,3	32,3	36,2	
1885	RTG ličnice	22,6	29,4	33,5	
1886	Rtg orbit	22,2	29,4	34,5	
1887	RTG spodnje čeljusti (mandibule)	22,0	30,2	34,1	30,6
1888	Rtg pc	16,7	22,6	23,6	112,4
1889	Rtg abdomna	23,4	31,7	36,4	110,5
1893	Nativno slikanje ledvic	12,1	18,8	24,2	7,5
1894	Intravenska urografija - IVU	23,4	38,3	46,9	135,0
1895	Retrogradna pielografija	25,6	50,2	61,4	
1921	angiografija (brez koronarne angiografije)	26,3	81,5	149,0	150,2
1926	RTG solzevodov	1,0	31,0	31,0	
1927	RTG prvega vratnega vretenca (dens)	28,8	36,5	39,3	
1931	UZ vratu	89,3	152,3	208,6	179,2
1933	UZ otroške glave	33,0	86,3	109,1	48,6

VZS	VZS naziv	Prvi termin "Zelo hitro" 1.8. 2023	Prvi termin "Hitro" 1.8. 2023	Prvi termin "Redno" 1.8. 2023	Povprečna čakalna doba vseh čakajočih na seznamu 1.8. 2023
1938	Doppler ehografija	93,3	169,5	250,0	136,0
1941	UZ vratnih žil	73,6	194,5	257,2	231,0
1943	UZ dojk obojestransko	78,9	219,5	271,6	293,6
1944	UZ dojk enostransko	74,4	196,9	244,6	181,4
1952	Usmerjen UZ srca	198,6	331,5	367,9	297,6
1983	UZ sklepa	114,8	170,8	201,5	155,2
1985	UZ kolka novorojenčkov	14,3	18,6	33,6	68,0
1986	UZ kolka dojenčkov	22,4	25,9	28,2	54,0
1991	UZ mehkih tkiv	127,6	201,2	236,7	140,5
1992	UZ preiskava ene bezgavčne lože	102,0	157,7	225,4	111,9
2006	Artroskopija kolena (diagnostična in terapevtska)	26,1	60,7	100,6	249,2
2017	Mamografija (vključuje odčitavanje slike, izključuje preventivno presejanje)	42,1	85,5	135,3	137,0
2072	Kriokauterizacija ali krioterapija (postopek v dermatologiji)	170,0	188,7	200,0	86,7
2077	Odstranitev polipov	92,0	504,5	95,5	382,3
2104	Revizijska operacija kolka	54,1	136,6	233,3	380,1
2105	Revizijska operacija kolena	56,9	139,3	232,0	350,8
2106	Revizijska operacija ramena	43,9	96,1	95,7	232,0
2107	Vertebroplastika	21,2	51,2	92,2	449,9
2108	Operacija hrbtenice - dekompresija	61,9	126,1	264,2	529,6
2109	Operacija hrbtenice - spondilodeza	117,8	317,8	585,8	1163,0

VZS	VZS naziv	Prvi termin "Zelo hitro" 1.8. 2023	Prvi termin "Hitro" 1.8. 2023	Prvi termin "Redno" 1.8. 2023	Povprečna čakalna doba vseh čakajočih na seznamu 1.8. 2023
2160	Lažji posegi v otorinolaringologiji (ORL) in maksilofacialni kirurgiji v lokalni anesteziji	17,0	40,3	243,8	605,6
2161	Posegi na ušesu v lokalni anesteziji	74,5	172,0	297,0	145,2
2162	Posegi na bobniču ali srednjem ušesu v lokalni anesteziji	37,0	151,0	496,7	583,8
2163	Posegi na notranjem ušesu v lokalni anesteziji	37,0	121,0	303,5	528,5
2164	Kostno usidran slušni pripomoček – BAHA v lokalni anesteziji	14,0	90,0	202,0	279,2
2165	Posegi na mandljih v lokalni anesteziji	37,0	167,0	520,7	482,5
2166	Funkcionalni posegi v nosu v lokalni anesteziji	34,8	97,8	231,3	488,5
2167	MIST (minimalno invazivna terapija sinusov) v lokalni anesteziji	20,5	88,0	170,5	191,0
2168	Druge operacije nosu v lokalni anesteziji	36,8	273,6	307,6	884,4
2170	Mali posegi malignih sprememb v otorinolaringologiji (ORL) in maksilofacialni kirurgiji v lokalni anesteziji	43,8	75,0	83,2	84,2
2171	Lažji posegi v otorinolaringologiji (ORL) in maksilofacialni kirurgiji v splošni anesteziji	55,5	139,0	328,5	340,0
2172	Posegi na mandljih pri odrasli v splošni anesteziji	55,2	318,0	547,3	786,1
2173	Posegi na mandljih in žrelnici pri otrocih v splošni anesteziji	79,8	206,0	392,4	326,5
2174	Posegi na žrelnici pri otrocih v splošni anesteziji	45,0	202,3	434,3	424,3
2175	Posegi na žrelnici in bobniču pri otrocih v splošni anesteziji	95,8	325,0	520,8	371,3
2176	Operacije malignih tumorjev v otorinolaringologiji (ORL) in maksilofacialni kirurgiji v splošni anesteziji			13,0	52,1
2177	Funkcionalne estetske operacije nosu v splošni anesteziji	59,6	196,6	638,8	1348,0
2178	Endoskopske operacije obnosnih votlin v splošni anesteziji	86,4	356,8	673,0	1094,7
2179	Pansinusne operacije v splošni anesteziji	55,3	205,7	525,7	338,1

VZS	VZS naziv	Prvi termin "Zelo hitro" 1.8. 2023	Prvi termin "Hitro" 1.8. 2023	Prvi termin "Redno" 1.8. 2023	Povprečna čakalna doba vseh čakajočih na seznamu 1.8. 2023
2180	Operacije tumorjev obnosnih votlin v splošni anesteziji	92,0	213,0	578,0	588,0
2181	Druge operacije obnosnih votlin v splošni anesteziji	57,0	176,8	384,4	504,2
2214	Vestibuloplastika	45,4	241,2	326,6	
2215	Odstranitev eksostoz	53,8	251,8	326,4	308,0
2217	Zapora antrooralne komunikacije	45,4	241,2	326,6	
2230	Ekscizija majhnih tumorjev v oralni kirurgiji	45,3	234,3	327,2	283,3
2233	Obravnava bolezni slinavk	53,2	236,5	330,1	274,5
2237	Zdravljenje recesije dlesni	80,0	160,5	721,3	792,0
2271	UZ skrotuma	66,4	119,8	163,4	161,9
2284	RTG celotne hrbtenice	21,8	30,7	35,6	56,0
2309	Druge ušesne operacije	57,7	133,7	435,8	931,2
2329	PTA (perkutana transluminalna angioplastika)	14,1	49,5	73,4	165,7
2345	MR protokol epilepsija brez KS	73,0	133,1	177,6	256,1
2346	MR protokol epilepsija s KS	93,1	171,8	225,3	114,4
2347	MR multipla skleroza s KS s 3D	86,3	135,8	180,1	297,9
2348	MR celotne hrbtenice	102,4	161,2	201,0	215,9
2349	MRCP (pregled žolčnega sistema)	133,1	192,8	270,3	233,0
2350	MR enterografija	170,3	246,1	317,2	206,7
2351	MR male medenice	123,5	149,5	257,3	141,6
2352	MR male medenice s KS	118,2	186,1	269,7	149,7
2353	MR srca in velikih žil brez KS	105,3	184,7	245,3	273,9

VZS	VZS naziv	Prvi termin "Zelo hitro" 1.8. 2023	Prvi termin "Hitro" 1.8. 2023	Prvi termin "Redno" 1.8. 2023	Povprečna čakalna doba vseh čakajočih na seznamu 1.8. 2023
2356	CT zapestja	20,9	40,6	56,1	27,9
2357	CT komolca	21,8	42,6	59,0	27,9
2358	CT jeter s KS - 4 faze	37,0	71,7	104,1	95,0
2359	CT srca - prikaz kalcinacij	66,8	157,6	202,2	147,8
2372	Posegi v zunanjem ušesu	33,7	136,0	288,7	465,0
2373	Drugi posegi na bobniču in srednjem ušesu	25,0	131,0	341,7	328,9
2374	Posegi na mastoidni in temporalni kosti	14,0	90,0	150,0	280,7
2375	Posegi na notranjem ušesu	14,0	120,0	350,0	349,1
2376	Posegi na koščicah srednjega ušesa	37,0	137,0	303,5	130,0
2377	Implantacija elektromagnetnega slušnega pripomočka	14,0	181,0	500,0	566,5
2378	Vstavitev/odstranitev kohlearnega implanta	14,0	120,0	272,0	236,3
2379	Operacija nosnega pretina	49,8	164,0	395,3	442,6
2380	Posegi v nosnih sinusih	76,0	258,5	563,5	525,6
2383	Drugi posegi v ustih, na nebu ali jeziku	67,8	194,3	360,8	154,2
2384	Drugi posegi v nosu	75,0	91,8	133,5	435,6
2401	Posegi na hrbtenici zaradi vnetja	0,0	0,0	0,0	
2407	Druge ortopedske operacije gležnja in stopala	47,8	372,1	525,1	663,2
1004P	Pregled ob neplodnosti -par - prvi	10,0	30,5	33,0	100,7
1010P	Dermatološki pregled - prvi	112,9	203,1	266,4	177,7
1011P	Venerološki pregled - prvi	20,0	67,3	88,0	123,3
1012P	Flebološki pregled - prvi	63,8	147,0	201,1	267,6

VZS	VZS naziv	Prvi termin "Zelo hitro" 1.8. 2023	Prvi termin "Hitro" 1.8. 2023	Prvi termin "Redno" 1.8. 2023	Povprečna čakalna doba vseh čakajočih na seznamu 1.8. 2023
1018P	Kardiološki pregled - prvi	114,7	241,6	312,2	236,5
1026P	Nevrološki pregled - prvi	141,3	291,1	340,8	250,7
1033P	Ortopedski pregled - prvi	74,8	135,0	153,0	224,0
1040P	Psihiatrična obravnava - prva	65,6	98,5	136,6	123,2
1042P	Pregled ob odvajanju odvisnosti od prepovedanih drog - prvi	3,3	14,5	16,3	12,8
1044P	Pregled ob odvajanju odvisnosti od alkohola - prvi	36,6	61,2	82,8	63,3
1045P	Revmatološki pregled - prvi	141,6	626,5	927,0	743,9
1050P	Urološki pregled - prvi	81,6	161,5	234,5	157,8
1053P	Diabetološki pregled - prvi	26,8	46,5	69,0	105,7
1056P	Alergološki pregled - prvi	50,1	104,9	128,4	206,3
1057P	Kardiološki pregled otroka - prvi	109,8	162,6	194,0	135,9
1062P	Alergološki pregled otroka - prvi	62,9	175,8	212,5	223,9
1063P	Revmatološki pregled otroka - prvi	60,5	165,5	197,5	119,0
1067P	Nevrološki pregled otroka - prvi	63,0	129,9	171,3	233,8
1930P	Okulistični pregled zaradi očal - prvi	66,3	132,8	165,4	187,3
2182P	Ginekološki pregled (razen pregled nosečnic) na sekundarni ravni - prvi	28,7	43,1	75,4	127,6
2183P	Pregled ob neplodnosti - moški - prvi	15,5	34,0	49,7	63,7
2184P	Pregled ob neplodnosti - ženske - prvi	8,8	17,5	39,8	112,6
2328P	Pregled v ambulanti za zdravljenje parastomalne kože - prvi	21,5	97,5	99,0	97,0
2338P	Urološki pregled otroka- prvi	66,5	168,6	229,1	148,0

VZS	VZS naziv	Prvi termin "Zelo hitro" 1.8. 2023	Prvi termin "Hitro" 1.8. 2023	Prvi termin "Redno" 1.8. 2023	Povprečna čakalna doba vseh čakajočih na seznamu 1.8. 2023
2395P	Oromaksilofacialni pregled - prvi	50,7	237,2	306,0	316,1

Priloga 5-2: Podatki o čakajočih za vse izbrane vrste zdravstvenih storitev s stanjem na dan 1.8. 2023

VZS	VZS naziv	Čakajoči "Zelo hitro" 1.8. 2023	Čakajoči "Hitro" 1.8. 2023	Čakajoči "Redno" 1.8. 2023	Čakajoči skupaj 1.8. 2023	Čakajoči nad dop. ČD "Zelo hitro" 1.8. 2023	Čakajoči nad dop. ČD "Hitro" 1.8. 2023	Čakajoči nad dop. ČD "Redno" 1.8. 2023	Čakajoči nad dop. ČD skupaj 1.8. 2023	Skupno število čakajočih z oznako "medicinske indikacije" 1.8. 2023	Skupno število čakajočih na podlagi lastne želje po terminu 1.8. 2023	Skupno število čakajočih na podlagi lastne želje po določenem zdravniku 1.8. 2023	Skupno število čakajočih z oznako kontrole 1.8. 2023
1149	Operacija karpalnega kanala	109	278	1.069	1.456	56	74	260	390	223	361	143	0
1151	Fenestracija hrbtenice	2	32	97	131	1	1	35	37	2	7	5	0
1152	Operacija tumorja na hrbtenici	3	8	5	16	2	6	5	13	0	0	3	0
1164	Druge nevrokirurške operacije	2	13	15	30	2	7	8	17	1	2	0	0
1176	Operacije na ščitnici in obščitnici	6	107	152	265	6	87	96	189	17	25	0	0
1195	Operacija sive mreže (katarakte)	564	2.707	6.037	9.308	298	1.845	3.430	5.573	1.103	435	1.251	7
1215	Miringotomija	5	18	16	39	5	16	12	33	0	4	0	0
1220	Miringoplastika		1	2	3	0	1	1	2	0	0	1	0
1241	Tonzilektomija/adenoidektomija	24	168	217	409	14	143	130	287	18	90	0	0
1264	Drugi oralni operativni posegi	387	760	1.743	2.890	146	300	823	1.269	929	534	4	1
1265	Posegi v grlu	6	77	535	618	3	44	223	270	243	93	66	0
1285	Aortokoronarni obvodi	19	21	2	42	19	19	2	40	1	1	0	0
1286	Menjava srčne zaklopke	17	16	4	37	16	13	4	33	0	0	0	0
1287	Aortokoronarni obvodi z menjavo srčne zaklopke	96	75	10	181	57	49	4	110	60	1	8	0
1288	Operacije prirojenih srčnih napak	1	1	5	7	1	1	1	3	0	0	0	0
1289	Operacija torakalne anevrizme	3	4	1	8	3	4	1	8	0	0	0	0

VZS	VZS naziv	Čakajoči "Zelo hitro" 1.8. 2023	Čakajoči "Hitro" 1.8. 2023	Čakajoči "Redno" 1.8. 2023	Čakajoči skupaj 1.8. 2023	Čakajoči nad dop. ČD "Zelo hitro" 1.8. 2023	Čakajoči nad dop. ČD "Hitro" 1.8. 2023	Čakajoči nad dop. ČD "Redno" 1.8. 2023	Čakajoči nad dop. ČD skupaj 1.8. 2023	Skupno število čakajočih z oznako "medicinske indikacije" 1.8. 2023	Skupno število čakajočih na podlagi lastne želje po terminu 1.8. 2023	Skupno število čakajočih na podlagi lastne želje po določenem zdravniku 1.8. 2023	Skupno število čakajočih z oznako kontrole 1.8. 2023
1290	Operacija abdominalne aorte (anevrizma ali okluzija)	12	24	7	43	4	13	3	20	16	4	0	0
1291	Femoro - poplitealni obvod (bypass)	1		6	7	0	0	0	0	3	1	2	0
1292	Tea ACI	12	12	28	52	7	4	1	12	9	20	1	0
1293	Druge žilne operacije (razen arterije)	59	11	326	396	31	6	141	178	1	19	182	15
1298	Ostale operacije na srcu	2			2	2	0	0	2	0	0	0	0
1301	PTCA (koronarna angiografija)	597	834	69	1.500	532	563	19	1.114	67	47	19	0
1303	Transkateterska embolizacija krvnih žil	1	34	39	74	1	30	18	49	0	0	0	0
1305	Vstavitev venske valvule		1	2	3	0	0	1	1	0	0	0	0
1308	Druge operacije na arterijah	41	39	65	145	28	11	4	43	10	47	1	0
1310	Sklerozacija krčnih žil	8	20	1.297	1.325	7	6	207	220	13	148	1	33
1311	Operacija krčnih žil	135	1.082	5.682	6.899	44	288	3.916	4.248	383	946	754	3
1327	Operacija žolčnih kamnov	175	388	1.366	1.929	115	162	763	1.040	111	448	179	2
1342	Operacija kile	208	815	2.785	3.808	113	440	1.387	1.940	280	892	340	0
1396	Ambulantna histeroskopija	49	262	171	482	42	116	63	221	39	38	3	1
1397	Kolposkopija, vaginoskopija	32	205	695	932	19	5	10	34	41	54	14	529
1400	Odvzem tkivnega vzorca za histopatološko diagnostiko predrakavih/rakavih sprememb materničnega vratu (biopsija, odščip)	2	25	175	202	0	4	1	5	2	15	0	0
1402	Biopsija vulve, perineja in/ali nožnice	1	2	2	5	1	1	0	2	0	0	0	0

VZS	VZS naziv	Čakajoči "Zelo hitro" 1.8. 2023	Čakajoči "Hitro" 1.8. 2023	Čakajoči "Redno" 1.8. 2023	Čakajoči skupaj 1.8. 2023	Čakajoči nad dop. ČD "Zelo hitro" 1.8. 2023	Čakajoči nad dop. ČD "Hitro" 1.8. 2023	Čakajoči nad dop. ČD "Redno" 1.8. 2023	Čakajoči nad dop. ČD skupaj 1.8. 2023	Skupno število čakajočih z oznako "medicinske indikacije" 1.8. 2023	Skupno število čakajočih na podlagi lastne želje po terminu 1.8. 2023	Skupno število čakajočih na podlagi lastne želje po določenem zdravniku 1.8. 2023	Skupno število čakajočih z oznako kontrole 1.8. 2023
1442	Poseg na žrelu		1	2	3	0	1	1	2	0	1	0	0
1446	Plastični poseg na ožilju		1	2	3	0	0	1	1	0	0	0	0
1471	Elektroencefalografija (EEG)	102	284	135	521	57	25	7	89	35	45	2	17
1472	Nevromišična elektrodiagnostika (tudi elektromiografija EMG)	1.377	7.108	1.908	10.393	1.095	4.449	719	6.263	252	781	63	97
1604	Ortopedska operacija rame	37	152	408	597	20	5	38	63	15	164	95	0
1606	Operacija Dupuytrenove kontrakture (CD, fibromatoza dlančne fascije)	12	59	226	297	10	34	91	135	8	43	5	0
1607	Operacija nožnega palca (hallux)	32	703	2.288	3.023	19	94	964	1.077	270	578	884	0
1608	Endoproteza gležnja		16	15	31	0	3	0	3	1	6	6	0
1611	Operacija discus hernie	85	169	92	346	47	57	20	124	21	40	143	0
1624	Endoproteza kolka delna (PEP)/totalna (TEP)	234	1.477	3.253	4.964	176	301	1.687	2.164	626	521	1.569	0
1625	Endoproteza rame delna (PEP)/totalna (TEP)	8	65	218	291	7	4	43	54	20	60	76	0
1626	Endoproteza kolena	179	1.828	5.488	7.495	147	563	3.068	3.778	807	717	2.350	0
1641	Osteosinteza cervikalne hrbtenice	2	10	1	13	0	0	1	1	1	1	12	0
1642	Osteosinteza torakolumbalne hrbtenice s kletko (cage)	1	14	47	62	1	8	42	51	0	0	0	0
1643	Osteosinteza hrbtenice (drugi posegi)	6	4	8	18	5	4	8	17	0	0	1	0
1662	Poseg na uhlju	1			1	1	0	0	1	0	0	0	0
1664	Poseg na jeziku	2	2	7	11	1	0	2	3	0	7	0	0

VZS	VZS naziv	Čakajoči "Zelo hitro" 1.8. 2023	Čakajoči "Hitro" 1.8. 2023	Čakajoči "Redno" 1.8. 2023	Čakajoči skupaj 1.8. 2023	Čakajoči nad dop. ČD "Zelo hitro" 1.8. 2023	Čakajoči nad dop. ČD "Hitro" 1.8. 2023	Čakajoči nad dop. ČD "Redno" 1.8. 2023	Čakajoči nad dop. ČD skupaj 1.8. 2023	Skupno število čakajočih z oznako "medicinske indikacije" 1.8. 2023	Skupno število čakajočih na podlagi lastne želje po terminu 1.8. 2023	Skupno število čakajočih na podlagi lastne želje po določenem zdravniku 1.8. 2023	Skupno število čakajočih z oznako kontrole 1.8. 2023
1669	CT glave brez KS	150	453	201	804	41	27	8	76	122	105	0	89
1670	CT orbit brez KS	1	3	1	5	1	0	0	1	1	1	0	0
1671	CT skeleta glave	1	1	3	5	1	0	0	1	1	0	0	2
1672	CT srednjega ušesa in temporalke	5	27	13	45	2	1	0	3	11	8	0	4
1673	CT obraznih kosti	1	5	3	9	1	0	0	1	5	1	0	2
1674	CT obnosnih votlin brez KS	31	186	80	297	11	9	0	20	44	71	2	4
1675	CT vratu brez KS	9	17		26	2	1	0	3	2	1	0	18
1676	CT glave s KS	33	124	33	190	9	28	2	39	81	18	0	7
1679	CT obnosnih votlin s KS	5	6	1	12	0	0	0	0	5	3	0	0
1680	CT vratu s KS	16	15	4	35	5	5	0	10	15	5	0	2
1681	CT skeleta okončin	22	17	4	43	5	0	0	5	10	6	0	4
1682	CT skeleta hrbtenice	2			2	1	0	0	1	0	1	0	0
1683	CT cervikalne hrbtenice	12	19	6	37	7	0	0	7	5	4	1	2
1684	CT torakalne hrbtenice	11	10	8	29	3	0	0	3	2	5	0	2
1685	CT lumbo-sakralne hrbtenice	31	62	18	111	12	2	0	14	14	10	1	5
1687	CT skeleta medenice	1	5	3	9	0	0	0	0	0	2	0	1
1688	CT kolkov	9	12	6	27	4	0	0	4	1	5	1	6
1689	CT SIS (sakroiliakalnega sklepa)	1			1	0	0	0	0	0	0	0	0

VZS	VZS naziv	Čakajoči "Zelo hitro" 1.8. 2023	Čakajoči "Hitro" 1.8. 2023	Čakajoči "Redno" 1.8. 2023	Čakajoči skupaj 1.8. 2023	Čakajoči nad dop. ČD "Zelo hitro" 1.8. 2023	Čakajoči nad dop. ČD "Hitro" 1.8. 2023	Čakajoči nad dop. ČD "Redno" 1.8. 2023	Čakajoči nad dop. ČD skupaj 1.8. 2023	Skupno število čakajočih z oznako "medicinske indikacije" 1.8. 2023	Skupno število čakajočih na podlagi lastne želje po terminu 1.8. 2023	Skupno število čakajočih na podlagi lastne želje po določenem zdravniku 1.8. 2023	Skupno število čakajočih z oznako kontrole 1.8. 2023
1691	CT kolena	14	22	10	46	3	0	0	3	5	7	0	3
1692	CT rame	13	24	6	43	5	1	0	6	5	8	1	1
1693	CT gležnja	28	20	13	61	15	1	0	16	11	4	0	6
1697	CT skeleta drugo - brez KS	9	11	8	28	3	0	0	3	3	2	1	5
1702	CT cervikalne hrbtenice s KS		1		1	0	0	0	0	0	0	0	0
1703	CT torakalne hrbtenice s KS			1	1	0	0	0	0	1	0	0	1
1704	CT lumbo-sakralne hrbtenice s KS		3		3	0	0	0	0	0	1	0	0
1707	CT artrografija rame s KS	9	29	36	74	0	1	0	1	18	4	0	0
1708	CT artrografija - drugo s KS		1	5	6	0	0	0	0	1	0	0	0
1712	CT skeleta drugo s KS			1	1	0	0	0	0	0	0	0	0
1713	CT prsnih organov brez KS	231	455	675	1.361	51	43	133	227	287	108	2	594
1715	CT trebušnih organov brez KS	223	354	212	789	56	21	11	88	58	54	2	469
1716	CT zgornjega abdomna brez KS	6	15	4	25	2	6	0	8	5	4	0	1
1717	CT medeničnih organov brez KS	3	6	3	12	0	0	0	0	2	2	0	1
1718	CT prsnega koša - pljuč HRCT	88	415	304	807	27	185	104	316	120	94	0	32
1719	CT abdomna brez KS - drugo	82	117	56	255	34	17	6	57	87	31	4	5
1720	CT pljuč protokol lungcare	15	28	49	92	4	6	6	16	24	25	1	2
1722	CT širokega črevesa brez KS	2	3	2	7	1	0	0	1	3	1	0	0

VZS	VZS naziv	Čakajoči "Zelo hitro" 1.8. 2023	Čakajoči "Hitro" 1.8. 2023	Čakajoči "Redno" 1.8. 2023	Čakajoči skupaj 1.8. 2023	Čakajoči nad dop. ČD "Zelo hitro" 1.8. 2023	Čakajoči nad dop. ČD "Hitro" 1.8. 2023	Čakajoči nad dop. ČD "Redno" 1.8. 2023	Čakajoči nad dop. ČD skupaj 1.8. 2023	Skupno število čakajočih z oznako "medicinske indikacije" 1.8. 2023	Skupno število čakajočih na podlagi lastne želje po terminu 1.8. 2023	Skupno število čakajočih na podlagi lastne želje po določenem zdravniku 1.8. 2023	Skupno število čakajočih z oznako kontrole 1.8. 2023
1724	CT prsnih organov s KS	320	651	510	1.481	106	178	167	451	602	196	11	175
1725	CT trebušnih organov s KS	516	614	287	1.417	162	119	39	320	603	172	7	182
1726	CT zgornjega abdomna s KS	21	22	12	55	9	2	2	13	16	10	0	4
1727	CT medeničnih organov s KS	5	4		9	2	0	0	2	3	1	0	0
1729	CT urografija - KS	97	147	76	320	36	37	8	81	78	34	0	45
1730	CT širokega črevesa s KS	3	6	3	12	0	0	0	0	10	0	0	0
1731	CT ozkega črevesa s KS		1		1	0	0	0	0	1	0	0	0
1732	CTA torakalne aorte	26	92	55	173	10	7	3	20	95	22	0	30
1733	CTA abdominalne aorte	28	57	80	165	10	2	3	15	100	12	0	46
1734	CTA pelvičnih žil	9	10	5	24	4	0	2	6	12	0	1	3
1735	CTA zgornjih okončin	4	4	2	10	0	0	0	0	4	1	0	2
1736	CTA pljučnih arterij	8	22	9	39	2	4	0	6	22	1	0	10
1738	CTA ledvic	1			1	0	0	0	0	1	0	0	0
1739	CTA selektivne angiografije	1	6	1	8	0	0	0	0	5	1	0	0
1740	CTA aorto- cervikalna	84	133	43	260	42	6	3	51	69	41	1	39
1741	CTA pelvičnih a. in a. spodnjih okončin	84	146	33	263	43	1	1	45	77	31	1	35
1742	CTA torakalne in abdominalne aorte	29	58	19	106	4	3	1	8	68	12	1	16
1743	CTA možganskih arterij	45	96	64	205	22	1	3	26	78	27	2	60

VZS	VZS naziv	Čakajoči "Zelo hitro" 1.8. 2023	Čakajoči "Hitro" 1.8. 2023	Čakajoči "Redno" 1.8. 2023	Čakajoči skupaj 1.8. 2023	Čakajoči nad dop. ČD "Zelo hitro" 1.8. 2023	Čakajoči nad dop. ČD "Hitro" 1.8. 2023	Čakajoči nad dop. ČD "Redno" 1.8. 2023	Čakajoči nad dop. ČD skupaj 1.8. 2023	Skupno število čakajočih z oznako "medicinske indikacije" 1.8. 2023	Skupno število čakajočih na podlagi lastne želje po terminu 1.8. 2023	Skupno število čakajočih na podlagi lastne želje po določenem zdravniku 1.8. 2023	Skupno število čakajočih z oznako kontrole 1.8. 2023
1744	CTA venografija možganov	1	1	1	3	0	0	1	1	0	0	0	0
1745	CTA venografija vratu	2	5	1	8	1	3	1	5	0	3	0	0
1746	CTA venografija drugo	1		1	2	0	0	0	0	1	0	0	1
1747	CTA srca - prikaz kalcinacij	16	30	1	47	6	0	0	6	24	2	0	4
1748	CTA srca - prikaz morfoloških struktur	8	24	6	38	1	0	0	1	32	4	0	3
1749	CTA srca - prikaz funkcije	1	4	1	6	0	0	0	0	6	2	0	0
1750	CTA koronarnih arterij	201	543	132	876	105	178	38	321	332	90	4	44
1755	MR glave brez kontrasta	477	1.757	1.638	3.872	253	680	474	1.407	790	410	7	552
1756	MR obraza in drugo brez KS	8	80	53	141	4	54	8	66	18	12	0	9
1757	MR vratu brez KS	20	31	16	67	9	8	0	17	13	7	1	15
1758	MR multipla skleroza brez KS	20	131	273	424	5	70	102	177	41	43	0	85
1759	MR glave s KS	207	659	1.333	2.199	88	231	171	490	819	415	5	502
1760	MR obraza in drugo s KS	35	337	299	671	11	22	132	165	6	75	1	4
1762	MR multipla skleroza s KS	18	82	114	214	12	34	14	60	63	23	0	67
1763	MR vratu s KS	15	12	14	41	8	3	0	11	19	5	1	10
1764	MR cervikalne hrbtenice	256	1.222	517	1.995	141	583	99	823	306	215	4	61
1765	MR rame	260	788	168	1.216	120	449	5	574	176	130	3	23
1766	MR torakalne hrbtenice	89	320	155	564	48	156	40	244	91	57	1	37

VZS	VZS naziv	Čakajoči "Zelo hitro" 1.8. 2023	Čakajoči "Hitro" 1.8. 2023	Čakajoči "Redno" 1.8. 2023	Čakajoči skupaj 1.8. 2023	Čakajoči nad dop. ČD "Zelo hitro" 1.8. 2023	Čakajoči nad dop. ČD "Hitro" 1.8. 2023	Čakajoči nad dop. ČD "Redno" 1.8. 2023	Čakajoči nad dop. ČD skupaj 1.8. 2023	Skupno število čakajočih z oznako "medicinske indikacije" 1.8. 2023	Skupno število čakajočih na podlagi lastne želje po terminu 1.8. 2023	Skupno število čakajočih na podlagi lastne želje po določenem zdravniku 1.8. 2023	Skupno število čakajočih z oznako kontrole 1.8. 2023
1767	MR komolca	24	59	15	98	7	17	1	25	35	10	0	0
1768	MR lumbosakralne hrbtenice	668	2.865	1.016	4.549	357	1.473	189	2.019	650	398	7	102
1769	MR zapestja	59	93	22	174	18	31	0	49	63	31	0	3
1770	MR roke	30	27	7	64	11	6	0	17	35	4	0	1
1771	MR kolka	68	276	99	443	35	160	3	198	70	51	2	10
1772	MR kolena	507	1.523	494	2.524	261	268	13	542	319	228	6	34
1773	MR gležnja	98	196	61	355	53	77	1	131	61	32	0	12
1774	MR stopala	58	214	69	341	23	128	0	151	48	32	0	7
1776	MR skeleta brez KS - drugo	39	111	33	183	27	73	3	103	29	22	0	4
1777	MR SIS (sakroliakalnega sklepa) brez KS	17	132	49	198	10	48	6	64	80	11	0	5
1778	MR cervikalne hrbtenice s KS	34	65	49	148	22	18	8	48	44	34	0	28
1779	MR torakalne hrbtenice s KS	16	33	38	87	7	7	6	20	40	20	0	23
1780	MR komolca s KS	4			4	2	0	0	2	1	0	0	0
1781	MR lumbosakralne hrbtenice s KS	33	87	56	176	15	22	4	41	63	46	3	24
1782	MR rame s KS	9	23	9	41	4	5	4	13	11	5	0	1
1783	MR zapestja s KS	1	3	1	5	0	2	0	2	1	0	0	0
1784	MR roke s KS	2	2		4	0	0	0	0	3	0	0	0
1785	MR kolka s KS		13	1	14	0	2	0	2	5	3	1	0

VZS	VZS naziv	Čakajoči "Zelo hitro" 1.8. 2023	Čakajoči "Hitro" 1.8. 2023	Čakajoči "Redno" 1.8. 2023	Čakajoči skupaj 1.8. 2023	Čakajoči nad dop. ČD "Zelo hitro" 1.8. 2023	Čakajoči nad dop. ČD "Hitro" 1.8. 2023	Čakajoči nad dop. ČD "Redno" 1.8. 2023	Čakajoči nad dop. ČD skupaj 1.8. 2023	Skupno število čakajočih z oznako "medicinske indikacije" 1.8. 2023	Skupno število čakajočih na podlagi lastne želje po terminu 1.8. 2023	Skupno število čakajočih na podlagi lastne želje po določenem zdravniku 1.8. 2023	Skupno število čakajočih z oznako kontrole 1.8. 2023
1786	MR kolena s KS	6	8	3	17	5	1	0	6	4	5	0	0
1787	MR gležnja s KS	2	6		8	1	3	0	4	2	1	0	0
1788	MR stopala s KS	1	15	7	23	0	11	1	12	4	1	0	0
1789	MR skeleta s KS - drugo	4	9	4	17	2	3	0	5	9	0	0	1
1790	MR SIS (sakroliakalnega sklepa) s KS	2	9	1	12	2	4	0	6	4	1	0	1
1791	MR prsnega koša	3	20	19	42	1	3	1	5	18	3	0	17
1792	MR trebušnih organov	151	201	160	512	82	93	45	220	20	40	0	209
1793	MR abdomna- drugo	76	102	67	245	26	43	13	82	24	61	1	67
1794	MR zgornjega abdomna	43	75	98	216	22	30	15	67	14	34	0	91
1795	MR medenice	206	266	66	538	166	213	40	419	36	32	0	22
1796	MR jeter	117	138	83	338	58	55	25	138	62	86	2	56
1797	MR dojke	19	20	28	67	12	2	0	14	21	8	0	14
1798	MR prsnega koša s KS	5	7	5	17	0	1	1	2	6	1	0	3
1799	MR trebušnih organov s KS	59	73	27	159	31	32	6	69	34	48	2	11
1800	MR abdomna s KS - drugo	59	63	30	152	40	29	9	78	30	38	0	4
1801	MR zgornjega abdomna s KS	71	69	55	195	34	35	7	76	59	43	3	19
1802	MR medenice s KS	122	131	34	287	55	58	9	122	122	35	3	6
1803	MR jeter s kontrastom	91	120	61	272	41	49	10	100	82	59	0	23

VZS	VZS naziv	Čakajoči "Zelo hitro" 1.8. 2023	Čakajoči "Hitro" 1.8. 2023	Čakajoči "Redno" 1.8. 2023	Čakajoči skupaj 1.8. 2023	Čakajoči nad dop. ČD "Zelo hitro" 1.8. 2023	Čakajoči nad dop. ČD "Hitro" 1.8. 2023	Čakajoči nad dop. ČD "Redno" 1.8. 2023	Čakajoči nad dop. ČD skupaj 1.8. 2023	Skupno število čakajočih z oznako "medicinske indikacije" 1.8. 2023	Skupno število čakajočih na podlagi lastne želje po terminu 1.8. 2023	Skupno število čakajočih na podlagi lastne želje po določenem zdravniku 1.8. 2023	Skupno število čakajočih z oznako kontrole 1.8. 2023
1804	MR dojke s KS	11	30	54	95	3	2	2	7	29	22	0	3
1805	MRA možganskega žilja - arterije TOF	74	322	268	664	34	67	30	131	218	45	1	254
1806	MRA možganskega žilja - vene TOF	3	6	8	17	1	0	0	1	8	1	0	5
1807	MRA aorto- cervikalna TOF	9	13	13	35	0	2	2	4	15	2	0	10
1808	MRA torakalne aorte TOF	2	11	19	32	0	2	3	5	14	1	0	13
1809	MRA abdominalne aorte TOF		1		1	0	0	0	0	1	0	0	0
1812	MRA ekstremiteti (vsaka okončina posebej) TOF	1	1		2	0	1	0	1	0	0	0	1
1814	MRA TOF - drugo	4	23	3	30	1	17	1	19	2	0	0	4
1815	MRA možganskega žilja - arterije KS	2	22	27	51	0	5	1	6	17	5	0	18
1816	MRA možganskega žilja - vene KS	2	4	2	8	2	1	0	3	0	0	0	0
1817	MRA aorto- cervikalna KS	1	4	2	7	1	2	0	3	3	0	0	3
1818	MRA torakalne aorte KS	6	20	19	45	2	6	2	10	25	0	0	10
1819	MRA abdominalne aorte KS	5	7	5	17	2	3	1	6	3	0	0	6
1820	MRA pljučnih arterij KS		1		1	0	0	0	0	1	1	0	0
1821	MRA pelvično žilje KS		2	1	3	0	0	0	0	3	0	0	0
1822	MRA pelvičnih a. In arterij spodnjih udov	1	7	1	9	1	3	0	4	1	1	0	2
1823	MRA renalno žilje KS	2		1	3	1	0	0	1	0	0	0	1
1824	MRA zgornje okončine s KS	1	2		3	0	0	0	0	0	0	0	0

VZS	VZS naziv	Čakajoči "Zelo hitro" 1.8. 2023	Čakajoči "Hitro" 1.8. 2023	Čakajoči "Redno" 1.8. 2023	Čakajoči skupaj 1.8. 2023	Čakajoči nad dop. ČD "Zelo hitro" 1.8. 2023	Čakajoči nad dop. ČD "Hitro" 1.8. 2023	Čakajoči nad dop. ČD "Redno" 1.8. 2023	Čakajoči nad dop. ČD skupaj 1.8. 2023	Skupno število čakajočih z oznako "medicinske indikacije" 1.8. 2023	Skupno število čakajočih na podlagi lastne želje po terminu 1.8. 2023	Skupno število čakajočih na podlagi lastne želje po določenem zdravniku 1.8. 2023	Skupno število čakajočih z oznako kontrole 1.8. 2023
1825	MRA prsnega koša s KS	1			1	0	0	0	0	1	0	0	0
1827	MRA trebuha s KS	1	1		2	0	1	0	1	1	0	0	0
1828	MRA medenice s KS		1	1	2	0	0	0	0	0	0	0	0
1829	MRA drugih področij s KS	1			1	0	0	0	0	1	0	0	0
1830	MRA pljučnih ven s KS		1		1	0	0	0	0	0	0	0	1
1831	MR srca - prikaz morfoloških struktur brez KS	74	120	15	209	15	16	1	32	45	12	0	125
1832	MR srca - prikaz funkcije brez KS	68	110	17	195	9	15	2	26	33	13	0	124
1833	MR srca - prikaz morfoloških struktur s KS	149	418	114	681	69	97	41	207	334	95	0	73
1834	MR srca - prikaz funkcije s KS	126	344	118	588	70	88	42	200	277	86	0	59
1835	MR koronarnih arterij s KS		1		1	0	0	0	0	0	0	0	1
1836	MRA srca in velikih žil - prikaz pretoka s KS	10	29	9	48	3	3	0	6	41	7	0	1
1852	Rtg prstov rok	32	119	81	232	6	2	0	8	59	38	0	4
1853	Rtg dlani	19	87	31	137	4	3	0	7	61	25	0	4
1854	Rtg zapestja	10	86	25	121	5	1	0	6	40	23	0	1
1856	Rtg podlahti	2	1	1	4	0	0	0	0	0	1	0	0
1857	Rtg komolca	13	37	15	65	3	0	0	3	17	16	0	2
1858	RTG nadlahti	2	6	3	11	0	1	0	1	7	3	0	0
1859	Rtg rame	56	243	104	403	14	4	0	18	125	82	2	6

VZS	VZS naziv	Čakajoči "Zelo hitro" 1.8. 2023	Čakajoči "Hitro" 1.8. 2023	Čakajoči "Redno" 1.8. 2023	Čakajoči skupaj 1.8. 2023	Čakajoči nad dop. ČD "Zelo hitro" 1.8. 2023	Čakajoči nad dop. ČD "Hitro" 1.8. 2023	Čakajoči nad dop. ČD "Redno" 1.8. 2023	Čakajoči nad dop. ČD skupaj 1.8. 2023	Skupno število čakajočih z oznako "medicinske indikacije" 1.8. 2023	Skupno število čakajočih na podlagi lastne želje po terminu 1.8. 2023	Skupno število čakajočih na podlagi lastne želje po določenem zdravniku 1.8. 2023	Skupno število čakajočih z oznako kontrole 1.8. 2023
1860	RTG prstov nog	4	17	22	43	1	0	0	1	11	7	0	3
1861	Rtg stopala	45	192	124	361	10	3	4	17	112	55	1	19
1862	Rtg petnice	29	104	59	192	5	0	0	5	54	49	0	1
1863	Rtg gležnja	18	91	50	159	6	3	4	13	52	25	0	5
1864	Rtg goleni	3	6	6	15	0	0	0	0	9	3	0	1
1865	Rtg kolena	111	536	414	1.061	33	23	6	62	340	179	2	118
1866	RTG pogačice	4	4	1	9	2	0	1	3	0	1	0	0
1867	Rtg stegnenice	5	5	2	12	2	0	0	2	3	2	0	0
1868	Rtg kolka	71	319	186	576	14	0	0	14	214	96	1	28
1869	Rtg medenice	37	176	194	407	4	6	0	10	101	132	0	67
1870	Rtg sakroiliakalnega sklepa - SIS	5	22	9	36	2	2	0	4	13	10	0	1
1871	Rtg cervikalne hrbtenice	46	211	133	390	14	1	0	15	122	88	2	6
1872	Rtg torakalne hrbtenice	33	111	62	206	11	1	0	12	75	38	0	2
1873	Rtg lumbosakralne hrbtenice	116	485	305	906	35	10	0	45	284	175	3	15
1874	Rtg hrbtenice v predelu L5-S1	3	9	8	20	0	0	0	0	3	0	0	14
1875	Rtg trtice	5	8	5	18	1	0	0	1	5	2	0	0
1876	RTG ključnice	2	1	3	6	0	0	0	0	1	1	0	0
1877	Rtg sternoklavikularnega sklepa	1	4	1	6	0	0	0	0	1	1	0	0

VZS	VZS naziv	Čakajoči "Zelo hitro" 1.8. 2023	Čakajoči "Hitro" 1.8. 2023	Čakajoči "Redno" 1.8. 2023	Čakajoči skupaj 1.8. 2023	Čakajoči nad dop. ČD "Zelo hitro" 1.8. 2023	Čakajoči nad dop. ČD "Hitro" 1.8. 2023	Čakajoči nad dop. ČD "Redno" 1.8. 2023	Čakajoči nad dop. ČD skupaj 1.8. 2023	Skupno število čakajočih z oznako "medicinske indikacije" 1.8. 2023	Skupno število čakajočih na podlagi lastne želje po terminu 1.8. 2023	Skupno število čakajočih na podlagi lastne želje po določenem zdravniku 1.8. 2023	Skupno število čakajočih z oznako kontrole 1.8. 2023
1878	Rtg lopatice	1			1	0	0	0	0	0	0	0	0
1879	Rtg reber	18	13	6	37	3	0	0	3	18	5	0	1
1880	RTG prsnice (sternuma)		3	1	4	0	0	0	0	2	0	0	0
1881	RTG glave	2	6	2	10	0	1	0	1	2	2	0	1
1882	Rtg sinusov	7	13	8	28	1	0	0	1	7	2	0	2
1883	Rtg nosa		1		1	0	0	0	0	0	0	0	0
1887	RTG spodnje čeljusti (mandibule)	2	3		5	0	0	0	0	1	1	0	0
1888	Rtg pc	177	272	665	1.114	35	8	29	72	290	249	2	324
1889	Rtg abdomna	3	2	6	11	0	0	0	0	2	3	0	2
1893	Nativno slikanje ledvic	2			2	0	0	0	0	0	0	0	0
1894	Intravenska urografija - IVU		3	1	4	0	0	0	0	3	1	0	0
1921	angiografija (brez koronarne angiografije)	18	58	11	87	12	56	7	75	4	0	0	5
1931	UZ vratu	281	673	913	1.867	140	229	132	501	355	412	17	498
1933	UZ otroške glave	7	5	67	79	4	2	0	6	6	0	0	7
1938	Doppler ehografija	13	91	37	141	8	65	1	74	7	2	12	0
1941	UZ vratnih žil	570	5.844	10.134	16.548	378	4.400	5.708	10.486	1.327	1.105	176	168
1943	UZ dojk obojestransko	520	1.477	1.647	3.644	271	1.194	1.165	2.630	563	264	5	57
1944	UZ dojk enostransko	31	113	93	237	11	63	10	84	109	27	0	1

VZS	VZS naziv	Čakajoči "Zelo hitro" 1.8. 2023	Čakajoči "Hitro" 1.8. 2023	Čakajoči "Redno" 1.8. 2023	Čakajoči skupaj 1.8. 2023	Čakajoči nad dop. ČD "Zelo hitro" 1.8. 2023	Čakajoči nad dop. ČD "Hitro" 1.8. 2023	Čakajoči nad dop. ČD "Redno" 1.8. 2023	Čakajoči nad dop. ČD skupaj 1.8. 2023	Skupno število čakajočih z oznako "medicinske indikacije" 1.8. 2023	Skupno število čakajočih na podlagi lastne želje po terminu 1.8. 2023	Skupno število čakajočih na podlagi lastne želje po določenem zdravniku 1.8. 2023	Skupno število čakajočih z oznako kontrole 1.8. 2023
1952	Usmerjen UZ srca	634	712	859	2.205	583	650	738	1.971	24	71	7	0
1983	UZ sklepa	337	631	125	1.093	187	291	23	501	304	249	4	21
1985	UZ kolka novorojenčkov		2	108	110	0	0	0	0	80	10	0	4
1986	UZ kolka dojenčkov	13	54	859	926	7	1	0	8	208	32	0	90
1991	UZ mehkih tkiv	711	1.408	459	2.578	311	693	158	1.162	690	416	46	118
1992	UZ preiskava ene bezgavčne lože	4	9		13	1	5	0	6	3	1	0	0
2006	Artroskopija kolena (diagnostična in terapevtska)	192	565	1.230	1.987	70	9	46	125	159	444	802	0
2017	Mamografija (vključuje odčitavanje slike, izključuje preventivno presejanje)	24	137	517	678	12	40	59	111	70	77	0	91
2072	Kriokauterizacija ali krioterapija (postopek v dermatologiji)	10	31	10	51	8	6	0	14	0	5	0	0
2077	Odstranitev polipov	2	19	12	33	1	11	9	21	4	4	0	0
2104	Revizijska operacija kolka	15	68	11	94	12	20	5	37	11	10	11	0
2105	Revizijska operacija kolena	14	51	9	74	11	13	4	28	15	7	10	0
2106	Revizijska operacija ramena	2	3	1	6	1	0	0	1	2	2	0	0
2107	Vertebroplastika	6	4	6	16	2	0	0	2	0	0	7	0
2108	Operacija hrbtenice - dekompresija	67	297	251	615	50	66	37	153	126	57	304	0
2109	Operacija hrbtenice - spondilodeza	77	492	772	1.341	46	104	245	395	171	110	750	0
2160	Lažji posegi v otorinolaringologiji (ORL) in maksilofacialni kirurgiji v lokalni anesteziji	12	81	199	292	9	58	116	183	31	12	10	0

VZS	VZS naziv	Čakajoči "Zelo hitro" 1.8. 2023	Čakajoči "Hitro" 1.8. 2023	Čakajoči "Redno" 1.8. 2023	Čakajoči skupaj 1.8. 2023	Čakajoči nad dop. ČD "Zelo hitro" 1.8. 2023	Čakajoči nad dop. ČD "Hitro" 1.8. 2023	Čakajoči nad dop. ČD "Redno" 1.8. 2023	Čakajoči nad dop. ČD skupaj 1.8. 2023	Skupno število čakajočih z oznako "medicinske indikacije" 1.8. 2023	Skupno število čakajočih na podlagi lastne želje po terminu 1.8. 2023	Skupno število čakajočih na podlagi lastne želje po določenem zdravniku 1.8. 2023	Skupno število čakajočih z oznako kontrole 1.8. 2023
2161	Posegi na ušesu v lokalni anesteziji	8	5	20	33	5	2	4	11	3	10	7	0
2162	Posegi na bobniču ali srednjem ušesu v lokalni anesteziji	3	35	228	266	3	31	182	216	2	16	29	1
2163	Posegi na notranjem ušesu v lokalni anesteziji	1	5	22	28	0	1	5	6	20	0	2	0
2164	Kostno usidran slušni pripomoček – BAHA v lokalni anesteziji			6	6	0	0	0	0	0	0	6	0
2165	Posegi na mandljih v lokalni anesteziji		7	14	21	0	1	7	8	1	8	3	0
2166	Funkcionalni posegi v nosu v lokalni anesteziji	3	9	226	238	0	3	53	56	76	8	92	0
2167	MIST (minimalno invazivna terapija sinusov) v lokalni anesteziji		6	15	21	0	3	3	6	0	0	13	0
2168	Druge operacije nosu v lokalni anesteziji	9	213	569	791	4	182	471	657	26	80	22	2
2170	Mali posegi malignih sprememb v otorinolaringologiji (ORL) in maksilofacialni kirurgiji v lokalni anesteziji	54	18	66	138	43	4	3	50	1	7	2	0
2171	Lažji posegi v otorinolaringologiji (ORL) in maksilofacialni kirurgiji v splošni anesteziji		7	26	33	0	3	18	21	1	0	7	0
2172	Posegi na mandljih pri odrasli v splošni anesteziji	12	156	349	517	7	106	247	360	81	76	19	0
2173	Posegi na mandljih in žrelnici pri otrocih v splošni anesteziji	40	242	655	937	10	146	343	499	219	177	44	0
2174	Posegi na žrelnici pri otrocih v splošni anesteziji	1	16	213	230	1	10	186	197	3	3	15	0
2175	Posegi na žrelnici in bobniču pri otrocih v splošni anesteziji	50	380	445	875	29	308	366	703	34	100	56	1

VZS	VZS naziv	Čakajoči "Zelo hitro" 1.8. 2023	Čakajoči "Hitro" 1.8. 2023	Čakajoči "Redno" 1.8. 2023	Čakajoči skupaj 1.8. 2023	Čakajoči nad dop. ČD "Zelo hitro" 1.8. 2023	Čakajoči nad dop. ČD "Hitro" 1.8. 2023	Čakajoči nad dop. ČD "Redno" 1.8. 2023	Čakajoči nad dop. ČD skupaj 1.8. 2023	Skupno število čakajočih z oznako "medicinske indikacije" 1.8. 2023	Skupno število čakajočih na podlagi lastne želje po terminu 1.8. 2023	Skupno število čakajočih na podlagi lastne želje po določenem zdravniku 1.8. 2023	Skupno število čakajočih z oznako kontrole 1.8. 2023
2176	Operacije malignih tumorjev v otorinolaringologiji (ORL) in maksilofacialni kirurgiji v splošni anesteziji	16	6		22	11	6	0	17	0	0	0	0
2177	Funkcionalne estetske operacije nosu v splošni anesteziji	1	28	309	338	0	19	222	241	49	44	25	0
2178	Endoskopske operacije obnosnih votlin v splošni anesteziji	13	235	413	661	4	187	330	521	60	79	4	3
2179	Pansinusne operacije v splošni anesteziji		9	63	72	0	4	8	12	0	0	56	0
2180	Operacije tumorjev obnosnih votlin v splošni anesteziji			1	1	0	0	1	1	0	0	0	0
2181	Druge operacije obnosnih votlin v splošni anesteziji	2	35	167	204	2	17	91	110	65	47	4	0
2215	Odstranitev eksostoz			1	1	0	0	1	1	0	0	0	0
2230	Ekscizija majhnih tumorjev v oralni kirurgiji	1		3	4	0	0	3	3	0	1	1	0
2233	Obravnava boleznih slinavk	1	24	6	31	1	21	6	28	1	2	0	0
2237	Zdravljenje recesije dlesni		1	5	6	0	0	5	5	0	0	0	1
2271	UZ skrotuma	169	286	377	832	83	130	59	272	171	240	7	64
2284	RTG celotne hrbtenice	6	49	22	77	2	3	0	5	20	15	1	10
2309	Druge ušesne operacije	7	101	200	308	4	90	169	263	19	21	1	2
2329	PTA (perkutana transluminalna angioplastika)	39	72	76	187	20	46	19	85	5	14	0	14
2345	MR protokol epilepsija brez KS	10	34	17	61	6	7	1	14	36	2	0	8
2346	MR protokol epilepsija s KS	4	4	2	10	3	1	0	4	3	0	0	0

VZS	VZS naziv	Čakajoči "Zelo hitro" 1.8. 2023	Čakajoči "Hitro" 1.8. 2023	Čakajoči "Redno" 1.8. 2023	Čakajoči skupaj 1.8. 2023	Čakajoči nad dop. ČD "Zelo hitro" 1.8. 2023	Čakajoči nad dop. ČD "Hitro" 1.8. 2023	Čakajoči nad dop. ČD "Redno" 1.8. 2023	Čakajoči nad dop. ČD skupaj 1.8. 2023	Skupno število čakajočih z oznako "medicinske indikacije" 1.8. 2023	Skupno število čakajočih na podlagi lastne želje po terminu 1.8. 2023	Skupno število čakajočih na podlagi lastne želje po določenem zdravniku 1.8. 2023	Skupno število čakajočih z oznako kontrole 1.8. 2023
2347	MR multipla skleroza s KS s 3D	14	54	123	191	7	4	9	20	133	15	0	122
2348	MR celotne hrbtenice	3	10	6	19	0	0	0	0	14	1	0	4
2349	MRCP (pregled žolčnega sistema)	290	538	485	1.313	134	222	128	484	431	113	4	349
2350	MR enterografija	29	51	10	90	21	27	5	53	24	9	0	2
2351	MR male medenice	92	95	32	219	44	27	2	73	23	47	0	64
2352	MR male medenice s KS	212	355	87	654	119	149	17	285	144	142	2	16
2353	MR srca in velikih žil brez KS	3	8	2	13	1	0	0	1	12	0	0	2
2356	CT zapestja	7	3		10	4	0	0	4	1	2	0	0
2357	CT komolca	2	4	1	7	0	0	0	0	3	0	0	0
2358	CT jeter s KS - 4 faze	5	13	7	25	2	3	0	5	9	5	0	1
2359	CT srca - prikaz kalcinacij	13	21	9	43	4	5	1	10	22	8	4	0
2372	Posegi v zunanjem ušesu	1		24	25	1	0	10	11	0	0	14	0
2373	Drugi posegi na bobniču in srednjem ušesu	3	51	191	245	1	35	82	118	38	21	71	0
2374	Posegi na mastoidni in temporalni kosti		8	10	18	0	6	3	9	2	0	6	0
2375	Posegi na notranjem ušesu			37	37	0	0	10	10	0	0	27	0
2376	Posegi na koščicah srednjega ušesa		1	1	2	0	0	0	0	0	0	1	0
2377	Implantacija elektromagnetnega slušnega pripomočka			19	19	0	0	17	17	0	0	2	0
2378	Vstavitev/odstranitev kohlearnega implanta		5	17	22	0	0	2	2	6	0	14	0

VZS	VZS naziv	Čakajoči "Zelo hitro" 1.8. 2023	Čakajoči "Hitro" 1.8. 2023	Čakajoči "Redno" 1.8. 2023	Čakajoči skupaj 1.8. 2023	Čakajoči nad dop. ČD "Zelo hitro" 1.8. 2023	Čakajoči nad dop. ČD "Hitro" 1.8. 2023	Čakajoči nad dop. ČD "Redno" 1.8. 2023	Čakajoči nad dop. ČD skupaj 1.8. 2023	Skupno število čakajočih z oznako "medicinske indikacije" 1.8. 2023	Skupno število čakajočih na podlagi lastne želje po terminu 1.8. 2023	Skupno število čakajočih na podlagi lastne želje po določenem zdravniku 1.8. 2023	Skupno število čakajočih z oznako kontrole 1.8. 2023
2379	Operacija nosnega pretina	26	163	802	991	11	102	379	492	292	281	38	0
2380	Posegi v nosnih sinusih	1	2	4	7	0	0	3	3	2	2	0	0
2383	Drugi posegi v ustih, na nebu ali jezičku	54	55	189	298	19	10	14	43	202	48	5	0
2384	Drugi posegi v nosu	2	16	50	68	1	10	19	30	21	13	0	0
2407	Druge ortopedske operacije gležnja in stopala	25	349	453	827	20	100	189	309	71	169	247	0
1004P	Pregled ob neplodnosti -par - prvi	4	77	215	296	3	21	7	31	3	0	0	0
1010P	Dermatološki pregled - prvi	4.101	10.841	6.672	21.614	3.558	8.274	3.404	15.236	674	1.844	338	8
1011P	Venerološki pregled - prvi	70	121	124	315	60	84	67	211	1	27	0	2
1012P	Flebološki pregled - prvi	46	333	936	1.315	38	274	800	1.112	21	41	14	1
1018P	Kardiološki pregled - prvi	3.810	9.655	5.310	18.775	2.868	7.448	2.735	13.051	1.210	1.791	1.607	469
1026P	Nevrološki pregled - prvi	2.098	7.384	2.904	12.386	1.787	6.336	1.859	9.982	164	742	610	76
1033P	Ortopedski pregled - prvi	5.334	14.224	4.445	24.003	3.802	8.791	2.044	14.637	326	1.755	4.293	50
1040P	Psihiatrična obravnava - prva	684	843	1.092	2.619	471	419	99	989	390	197	377	29
1042P	Pregled ob odvijanju odvisnosti od prepovedanih drog - prvi	1		8	9	0	0	0	0	1	1	0	0
1044P	Pregled ob odvijanju odvisnosti od alkohola - prvi	12	10	73	95	10	1	4	15	0	6	0	0
1045P	Revmatološki pregled - prvi	459	2.626	3.036	6.121	291	1.896	2.859	5.046	670	264	255	23
1050P	Urološki pregled - prvi	1.578	3.801	1.844	7.223	1.309	2.934	750	4.993	228	773	205	3
1053P	Diabetološki pregled - prvi	203	330	651	1.184	144	65	112	321	41	109	9	142

VZS	VZS naziv	Čakajoči "Zelo hitro" 1.8. 2023	Čakajoči "Hitro" 1.8. 2023	Čakajoči "Redno" 1.8. 2023	Čakajoči skupaj 1.8. 2023	Čakajoči nad dop. ČD "Zelo hitro" 1.8. 2023	Čakajoči nad dop. ČD "Hitro" 1.8. 2023	Čakajoči nad dop. ČD "Redno" 1.8. 2023	Čakajoči nad dop. ČD skupaj 1.8. 2023	Skupno število čakajočih z oznako "medicinske indikacije" 1.8. 2023	Skupno število čakajočih na podlagi lastne želje po terminu 1.8. 2023	Skupno število čakajočih na podlagi lastne želje po določenem zdravniku 1.8. 2023	Skupno število čakajočih z oznako kontrole 1.8. 2023
1056P	Alergološki pregled - prvi	147	963	1.601	2.711	98	520	853	1.471	52	452	50	1
1057P	Kardiološki pregled otroka - prvi	38	291	823	1.152	24	82	53	159	235	117	26	1
1062P	Alergološki pregled otroka - prvi	77	1.813	2.523	4.413	56	1.380	1.562	2.998	173	323	49	2
1063P	Revmatološki pregled otroka - prvi	11	70	38	119	7	52	0	59	0	21	1	0
1067P	Nevrološki pregled otroka - prvi	142	879	481	1.502	75	291	51	417	864	98	18	5
1930P	Okulistični pregled zaradi očal - prvi	122	445	4.519	5.086	62	240	1.490	1.792	140	868	358	59
2182P	Ginekološki pregled (razen pregled nosečnic) na sekundarni ravni - prvi	137	799	1.085	2.021	80	221	145	446	137	194	365	8
2183P	Pregled ob neplodnosti - moški - prvi	16	50	185	251	11	1	0	12	4	12	10	4
2184P	Pregled ob neplodnosti - ženske - prvi	3	76	233	312	0	16	0	16	14	25	58	1
2328P	Pregled v ambulanti za zdravljenje parastomalne kože - prvi		1	1	2	0	1	0	1	0	0	0	0
2338P	Urološki pregled otroka- prvi	32	253	296	581	23	132	125	280	29	36	6	0
2395P	Oromaksilofacialni pregled - prvi	472	5.231	9.024	14.727	300	346	3.283	3.929	350	1.519	739	4

