



# NACIONALNO SPREMLJANJE ČAKALNIH DOB

Mesečno poročilo za stanje na dan  
1.7. 2023

Ljubljana, julij 2023

# NACIONALNO SPREMLJANJE ČAKALNIH DOB

Mesečno poročilo za stanje na dan  
1.7. 2023

**NIJZ**

Nacionalni inštitut  
za **javno zdravje**

**Pripravil:**  
David Breznikar

**Zaščita dokumenta**

© 2022 NIJZ

Vse pravice pridržane. Reprodukcija po delih ali v celoti na kakršenkoli način in v kateremkoli mediju ni dovoljena brez pisnega dovoljenja avtorja. Kršitve se sankcionirajo v skladu z avtorsko pravno in kazensko zakonodajo.

## POVZETEK

---

### KLJUČNI Poudarki in Zanimivosti

Pri prvih pregledih se je skupno število čakajočih v primerjavi s preteklim mesecem povečalo za 0,9%, pri terapevtsko-diagnostičnih storitvah pa zmanjšalo za 1,5%. Število tistih, ki čakajo nedopustno dolgo se je pri prvih pregledih glede na pretekli mesec povečalo za 2,4% pri terapevtsko-diagnostičnih storitvah pa zmanjšalo za 0,6%.

Podatki iz baze eNaročanja na dan 1.7. 2023 kažejo, da čakajoči, ki so že vpisani na seznam na izbrani nabor prvih pregledov v povprečju čakajo 9 dni več kot na prvi dan preteklega meseca, na izbrani nabor 379 terapevtsko-diagnostičnih storitev pa že vpisani na seznamih v primerjavi s prvim dnem preteklega meseca čakajo 5 dni več.

Čakalne dobe na prve proste termine pri prvih pregledih so na dan 1.7. 2023 v povprečju za 6 dni daljše kot na prvi dan preteklega meseca, na terapevtsko-diagnostične storitve pa se na prvi termin v povprečju čaka 4 dni več kot na isti dan preteklega meseca.

Pri stopnji nujnosti »Zelo hitro« na prve preglede nad dopustno dolgo čaka 77% vseh čakajočih, na terapevtsko-diagnostične postopke pa več kot 14 dni čaka 52% vseh čakajočih pri tej stopnji nujnosti.

Na naboru vseh prvih pregledov, ki jih spremljamo na mesečni ravni je 31,9% vseh čakajočih ob vpisu v čakalni seznam dobilo datum termina, ki je bil daljši od prvega prostega termina, ki so jih ponujali izvajalci zdravstvene dejavnosti, delež le teh je pri terapevtsko-diagnostičnih storitvah še večji in znaša 37,7%.

Na naboru prvih pregledov le 2,3% vseh čakajočih pri stopnji nujnosti »Zelo hitro« čaka 14 dni ali manj, 41% vseh čakajočih pa pri isti stopnji nujnosti čaka v intervalu od 91 do 180 dni.

Na naboru 379 terapevtsko-diagnostičnih storitev 18% vseh vpisanih na seznamu pri stopnji nujnosti »Redno« čaka več kot dve leti.

---

Mesečno poročilo vsebuje statistični pregled čakalnih dob in števila čakajočih za nabor vrst zdravstvenih storitev (VZS), ki se uporabljajo v sistemu eNaročanja in so vsebinsko blizu naboru storitev, ki so se do februarja 2018 spremljala v starem sistemu Načas.

Poročilo tako vsebuje 25 vrst zdravstvenih storitev, ki se nanašajo na prve preglede, in 379 vrst terapevtsko-diagnostičnih storitev. Prikazane so povprečne čakalne dobe, število čakajočih in število čakajočih nad dopustno dobo za prve preglede in za terapevtsko diagnostične storitve. V poglavju štiri je prikazana mesečna primerjava podatkov na dan 1.6. 2023 s podatki na dan 1.7. 2023.

V poročilu prikazujemo čakalne dobe za prve proste termine, ki jih izvajalci objavljajo na portalu <https://cakalnedobe.ezdrav.si/>, te so pacientom prikazane tudi za elektronsko naročanje. Več o novih izrazih, ki se uporabljajo v sistemu elektronskega naročanja, si lahko ogledate v poglavju pojasnil in definicij.

Najdaljša dopustna čakalna doba pri stopnji nujnosti »Redno« na dan 1.7. 2023 ni spoštovana pri 29 vrstah zdravstvenih storitev, ki jih spremljamo v tem poročilu in te so:

- Biopsija jezika
- Biopsija mandljev/žrelnice
- Biopsija nosne votline in/ali zgornjega žrela
- Biopsija nosnih sinusov
- Biopsija ustne votline
- Biopsija žlez slinavk in izvodil
- Biopsija žrela
- Drugi posegi na bobniču in srednjem ušesu
- Ekscizija majhnih tumorjev v oralni kirurgiji
- Endoskopske operacije obnosnih votlin v splošni anesteziji
- Funkcionalne estetske operacije nosu v splošni anesteziji
- Implantacija elektromagnetnega slušnega pripomočka
- Kateterizacija Evstahijeve tube (ušesne troblje)
- Kostno usidran slušni pripomoček – BAHA v lokalni anesteziji
- Kriokauterizacija ali krioterapija (postopek v dermatologiji)
- Lažji posegi v otorinolaringologiji (ORL) in maksilofacialni kirurgiji v splošni anesteziji
- Miringoplastika
- MRA srca in velikih žil - prikaz pretoka s KS
- Nevrološki pregled - prvi
- Operacija torakalne anevrizme
- Operacije tumorjev obnosnih votlin v splošni anesteziji
- Osteosinteza hrbtenice (drugi posegi)
- Pansinusne operacije v splošni anesteziji
- Posegi na notranjem ušesu
- Posegi na žrelnici in bobniču pri otrocih v splošni anesteziji
- Posegi v nosnih sinusih
- Revmatološki pregled - prvi
- Vstavitev/odstranitev kohlearnega implanta
- Zdravljenje recesije dlesni

To pomeni, da na dan 1.7. 2023 za omenjeni storitvi ni izvajalca, ki ima čakalno dobo krajšo od najdaljše dopustne čakalne dobe, pri vseh ostalih storitvah, ki jih spremljamo, pa vsaj en od izvajalcev zdravstvene dejavnosti zagotavlja prvi termin znotraj dopustnih mej. Na tem mestu poudarjamo, da pri 14 od 29 storitev termin ponuja le en sam izvajalec, ki pa ima čakalno dobo daljšo od dopustne meje.

V naboru 25 zdravstvenih storitev za prvi pregled na dan 1.7. 2023 čaka 128.818 oseb, kar pomeni 1.146 oziroma 0,9 % več, kot na prvi dan preteklega meseca.

Nad dopustno čakalno dobo za prvi pregled na dan 1.7. 2023 čaka 76.245 oseb, kar pomeni 1.821 oziroma 2,4 % več kot na prvi dan preteklega meseca.

Na 379 izbranih zdravstvenih storitev na dan 1.7. 2023 čaka 155.060 oseb, kar pomeni 2.407 oziroma 1,5 % manj, kot na prvi dan preteklega meseca.

Na istem naboru terapevtsko-diagnostičnih storitev najdemo skupno 67.809 oseb, ki na dan 1.7. 2023 čakajo nad dopustno dolgo čakalno dobo, kar pomeni 431 oziroma 0,6 % manj, kot na isti dan preteklega meseca.

Delež čakajočih, ki imajo oznako medicinske indikacije, lastne želje po izbiri prestavljenega ali kasnejšega termina, izbiro točno določenega zdravnika in oznako kontrole pri terapevtsko-diagnostičnih storitvah znaša 38%, medtem, ko je takšnih naročil na naboru prvih pregledov 21%. Pri terapevtsko-diagnostičnih storitvah izstopa delež tistih z medicinsko indikacijo le ta namreč znaša 15%, pri prvih pregledih pa največji delež zajema lastna želja po kasnejšem terminu ali pa po terminu, ki je bil prestavljen na željo pacienta, le tega si je izbralo skoraj 8,4% vseh čakajočih na prve preglede.

Pri prvih pregledih nad dopustno čakalno dobo pri stopnji »Redno« čaka 21.978 oseb, kar je skupno 16.992 manj kot pri stopnji nujnosti »Hitro«, kjer število oseb, ki čakajo nad dopustno dolgo znaša 38.970. Podatki kažejo, da je število čakajočih nad dopustno čakalno dobo pri stopnji nujnosti »Hitro« pri 68 % vseh izbranih prvih pregledov večje, kot pri stopnji nujnosti »Redno«. Pri stopnji »Hitro« nad dopustno čakalno dobo na prvi pregled čaka 64 % vseh čakajočih, medtem ko delež pri stopnji »Redno« znaša 46 % od vseh, ki so vpisani pri tej stopnji nujnosti. Največji delež čakajočih nad dopustno mejo najdemo pri stopnji nujnosti zelo hitro, kjer več kot 14 dni čaka 77 % vseh čakajočih.

Pri terapevtsko-diagnostičnih storitvah podatki kažejo, da pri stopnji »Redno« nad dopustno čakalno dobo čaka 32.335 vseh čakajočih, medtem ko je pri stopnji »Hitro« takšnih manj in sicer 26.043. Pri stopnji »Redno« nad dopustno čakalno dobo na prvi pregled čaka 43% vseh čakajočih, medtem ko delež pri stopnji »Hitro« znaša 42 % od vseh, ki so vpisani pri tej stopnji nujnosti. Največji delež čakajočih nad dopustno mejo podobno kot pri prvih pregledih, najdemo pri stopnji nujnosti zelo hitro, kjer več kot 14 dni čaka 52 % vseh čakajočih.

V poročilu prikazujemo dnevni priliv na novo vpisanih oseb za celotni pretekli mesec. V zadnjem mesecu je bil priliv novih pacientov za izbran nabor storitev manjši od števila oseb, ki so imele v zadnjem mesecu predviden datum termina. V mesecu juniju 2023 je bilo glede na podatke sistema eNaročanje za izbrani nabor vrst zdravstvenih storitev, ki so predmet spremljanja čakalnih dob, v čakalne seznime na novo vpisanih 117.174 kar je 4.662 manj oziroma 3,8% manj od števila tistih, ki so v istem mesecu imeli predvideni datum termina.

Za konec še na nekaj splošnih podatkov o trenutnem stanju elektronskega sistema eNaročanje za mesec junij 2023:

- Trenutno je v sistem povezanih 1.104 izvajalcev zdravstvene dejavnosti;
- 517 izvajalcev omogoča eNaročanje na termin;

- 550 izvajalcev omogoča eNaročanje na okvirni termin;
- 1.076 izvajalcev sporoča podatke prek sistema eNaročanje;
- 2.446 izvajalcev je izdalo vsaj eno eNapotnico;
- 425 izvajalcev je sprejelo vsaj eno eNaročilo;
- Dnevno je poslanih do 22.000 eNapotnic, skupno je bilo v juniju 2023 kreiranih 393.386 eNapotnic;
- Dnevno je prejetih do 38.000 eNaročil, skupno je bilo v juniju 2023 prejetih 726.239 eNaročil

## KAZALO

<b>1. SPLOŠNA ANALIZA STANJA NA DAN 1.7. 2023</b>	<b>12</b>
<b>2. PRVI PREGLED – Analiza stanja na dan 1.7. 2023</b>	<b>15</b>
2.1 Aktualno stanje – Čakalne dobe	19
2.2 Aktualno stanje – Število čakajočih	26
2.3 Aktualno stanje – Število čakajočih nad dopustno čakalno dobo	28
2.4 Aktualno stanje – Prikaz časovnih intervalov čakanja trenutno čakajočih na čakalnih seznamih	30
2.5 Aktualno stanje – Mesečni priliv	32
<b>3. ZDRAVSTVENE STORITVE – Analiza stanja na dan 1.7. 2023</b>	<b>33</b>
3.1 Aktualno stanje – Čakalne dobe	40
3.2 Aktualno stanje – Število čakajočih	47
3.3 Aktualno stanje – Število čakajočih nad dopustno čakalno dobo	49
3.4 Aktualno stanje – Prikaz časovnih intervalov čakanja trenutno čakajočih na čakalnih seznamih	51
3.5 Aktualno stanje – Mesečni priliv	53
<b>4. MESEČNA PRIMERJAVA ŠTEVILA ČAKAJOČIH IN ŠTEVILA ČAKAJOČIH NAD DOPUSTNO ČAKALNO DOBO ZA STANJE NA DAN 1.7. 2023 IN 1.6. 2023</b>	<b>54</b>
<b>5. PRILOGE</b>	<b>60</b>



## SEZNAM GRAFOV

<b>Graf 1-1:</b> Čakajoči nad in pod dopustno čakalno dobo ter delež čakajočih nad dopustno ČD v primerjavi med prvimi pregledi in ostalimi terapevtsko-diagnostičnimi storitvami. _____	12
<b>Graf 1-2:</b> Število ter delež čakajočih, ko gre za medicinsko indikacijo ali lastno željo pacienta, na prve preglede in ostale terapevtsko diagnostične storitve _____	13
<b>Graf 1-3:</b> Delež in število čakajočih NAD dopustno čakalno dobo ločeno glede na prvi pregled in ostale terapevtsko-diagnostične storitve _____	14
<b>Graf 2-1:</b> Delež vpisanih na seznam s ČD daljo od prvega prostega termina v primerjavi z deležem vseh točnih in okvirnih terminov za prve preglede _____	19
<b>Graf 2-2:</b> Povprečna čakalna doba na prvi termin s stanjem na dan 1.7. 2023 za prve preglede pri stopnji nujnosti »ZELO HITRO« _____	20
<b>Graf 2-3:</b> Povprečna ČD na prvi prosti termin v preteklem mesecu v primerjavi s povprečno ČD vseh vpisanih na seznam in povprečno ČD vseh z datumom termina v preteklem mesecu ter razpon najkrajše in najdaljše ČD na prvi prosti termin pri stopnji ZELO HITRO _____	21
<b>Graf 2-4:</b> Povprečna čakalna doba na prvi termin s stanjem na dan 1.7. 2023 za prve preglede pri stopnji nujnosti »HITRO« _____	22
<b>Graf 2-5:</b> Povprečna ČD na prvi prosti termin v preteklem mesecu v primerjavi s povprečno ČD vseh vpisanih na seznam in povprečno ČD vseh z datumom termina v preteklem mesecu ter razpon najkrajše in najdaljše ČD na prvi prosti termin pri stopnji HITRO _____	23
<b>Graf 2-6:</b> Povprečna čakalna doba na prvi termin s stanjem na dan 1.7. 2023 za prve preglede pri stopnji nujnosti »REDNO« _____	24
<b>Graf 2-7:</b> Povprečna ČD na prvi prosti termin v preteklem mesecu v primerjavi s povprečno ČD vseh vpisanih na seznam in povprečno ČD vseh z datumom termina v preteklem mesecu ter razpon najkrajše in najdaljše ČD na prvi prosti termin pri stopnji REDNO _____	25
<b>Graf 2-8:</b> Delež in skupno število čakajočih pri prvih pregledih glede na stopnjo nujnosti za stanje na dan 1.7. 2023 _____	26
<b>Graf 2-9:</b> Skupno število čakajočih na izbranem naboru prvih pregledov za stanje na dan 1.7. 2023 glede na stopnjo nujnosti. _____	27
<b>Graf 2-10:</b> Delež in skupno število čakajočih nad dopustno čakalno dobo pri prvih pregledih glede na stopnjo nujnosti za stanje na dan 1.7. 2023 _____	28
<b>Graf 2-11:</b> Skupno število čakajočih nad dopustno čakalno dobo na izbranem naboru prvih pregledov za stanje na dan 1.7. 2023 glede na stopnjo nujnosti. _____	29
<b>Graf 2-12:</b> Kumulativni delež vseh čakajočih glede na posamezno dolžino intervala čakanja po stopnjah nujnosti _____	30
<b>Graf 2-13:</b> Delež vseh čakajočih glede na posamezno dolžino intervala čakanja po stopnjah nujnosti _____	31
<b>Graf 2-14:</b> Dnevno gibanje vseh vpisanih v čakalni seznam za posamezni prvi pregled, vseh, ki na teh seznamih že čakajo, in tistih, ki bi glede na predvideni datum termina pregled že morali opraviti, v zadnjem mesecu. ____	32
<b>Graf 3-1:</b> Delež vpisanih na seznam s ČD daljo od prvega prostega termina v primerjavi z deležem vseh točnih in okvirnih terminov za terapevtsko-diagnostične storitve _____	40
<b>Graf 3-2:</b> Povprečna čakalna doba na prvi termin s stanjem na dan 1.7. 2023 za 20 terapevtsko-diagnostičnih storitev, z najdaljšo čakalno dobo pri stopnji nujnosti »ZELO HITRO« _____	41

<b>Graf 3-3:</b> Povprečna ČD na prvi prosti termin v preteklem mesecu v primerjavi s povprečno ČD vseh vpisanih na seznam in povprečno ČD vseh z datumom termina v preteklem mesecu ter razpon najkrajše in najdaljše ČD na prvi prosti termin pri stopnji ZELO HITRO	42
<b>Graf 3-4:</b> Povprečna čakalna doba na prvi termin s stanjem na dan 1.7. 2023 za 20 terapevtsko-diagnostičnih storitev, z najdaljšo čakalno dobo pri stopnji nujnosti »HITRO«	43
<b>Graf 3-5:</b> Povprečna ČD na prvi prosti termin v preteklem mesecu v primerjavi s povprečno ČD vseh vpisanih na seznam in povprečno ČD vseh z datumom termina v preteklem mesecu ter razpon najkrajše in najdaljše ČD na prvi prosti termin pri stopnji HITRO	44
<b>Graf 3-6:</b> Povprečna čakalna doba na prvi termin s stanjem na dan 1.7. 2023 za 20 terapevtsko-diagnostičnih storitev, z najdaljšo čakalno dobo pri stopnji nujnosti »REDNO«	45
<b>Graf 3-7:</b> Povprečna ČD na prvi prosti termin v preteklem mesecu v primerjavi s povprečno ČD vseh vpisanih na seznam in povprečno ČD vseh z datumom termina v preteklem mesecu ter razpon najkrajše in najdaljše ČD na prvi prosti termin pri stopnji REDNO	46
<b>Graf 3-8:</b> Delež in skupno število čakajočih pri terapevtsko-diagnostičnih zdravstvenih storitvah glede na stopnjo nujnosti za stanje na dan 1.7. 2023	47
<b>Graf 3-9:</b> Skupno število čakajočih za 20 terapevtsko-diagnostičnih storitev, kjer je število čakajočih na dan 1.7. 2023 največje, ločeno glede na stopnjo nujnosti.	48
<b>Graf 3-10:</b> Delež in skupno število čakajočih nad dopustno čakalno dobo pri terapevtsko-diagnostičnih storitvah glede na stopnjo nujnosti za stanje na dan 1.7. 2023	49
<b>Graf 3-11:</b> Skupno število čakajočih nad dopustno čakalno dobo za 20 terapevtsko-diagnostičnih storitev, kjer je število čakajočih na dan 1.7. 2023 največje, ločeno glede na stopnjo nujnosti.	50
<b>Graf 3-12:</b> Kumulativni delež vseh čakajočih glede na posamezno dolžino intervala čakanja po stopnjah nujnosti	51
<b>Graf 3-13:</b> Delež vseh čakajočih glede na posamezno dolžino intervala čakanja po stopnjah nujnosti	52
<b>Graf 3-14 :</b> Dnevno gibanje vseh vpisanih v čakalni seznam za posamezno terapevtsko-diagnostično storitev, vseh, ki na teh seznamih že čakajo, in tistih, ki bi glede na predvideni datum termina pregled že morali opraviti, v zadnjem mesecu.	53
<b>Graf 4-1:</b> Število čakajočih in število čakajočih nad dopustno čakalno dobo za izbran nabor prvih pregledov na dan 1.7. 2023 v primerjavi s prvim dnevom preteklega meseca.	54
<b>Graf 4-2:</b> Sprememba skupnega števila čakajočih za posamezno vrsto zdravstvene storitve aktualnega meseca v primerjavi s prvim dnevom preteklega meseca za izbrane prve preglede.	55
<b>Graf 4-3:</b> Sprememba skupnega števila čakajočih nad dopustno čakalno dobo za posamezno vrsto zdravstvene storitve aktualnega meseca v primerjavi s prvim dnevom preteklega meseca za izbrane prve preglede.	56
<b>Graf 4-4:</b> Število čakajočih in število čakajočih nad dopustno čakalno dobo za izbran nabor terapevtsko-diagnostičnih storitev na dan 1.7. 2023 v primerjavi s prvim dnevom preteklega meseca.	57
<b>Graf 4-5:</b> Sprememba skupnega števila čakajočih za posamezno vrsto zdravstvene storitve aktualnega meseca v primerjavi s prvim dnevom preteklega meseca za 20 izbranih terapevtsko-diagnostičnih storitev.	58
<b>Graf 4-6:</b> Sprememba skupnega števila čakajočih nad dopustno čakalno dobo za posamezno vrsto zdravstvene storitve aktualnega meseca v primerjavi s prvim dnevom preteklega meseca za 20 izbranih terapevtsko-diagnostičnih storitev.	59

## SEZNAM TABEL

<b>Tabela 2-1:</b> Pregled stanja čakalnih dob in čakajočih za prve preglede na dan 1.7. 2023. _____	15
<b>Tabela 3-1:</b> Pregled stanja čakalnih dob in čakajočih za izbran nabor terapevtsko-diagnostičnih storitev na dan 1.7. 2023 _____	33

## SEZNAM PRILOG

<b>Priloga 5-1:</b> Podatki o prvih terminih in povprečni čakalni dobi vseh odprtih naročil za vse izbrane vrste zdravstvenih storitev na dan 1.7. 2023 _____	60
<b>Priloga 5-2:</b> Podatki o čakajočih za vse izbrane vrste zdravstvenih storitev s stanjem na dan 1.7. 2023 _____	79

## POJASNILA IN DEFINICIJE IZRAZOV

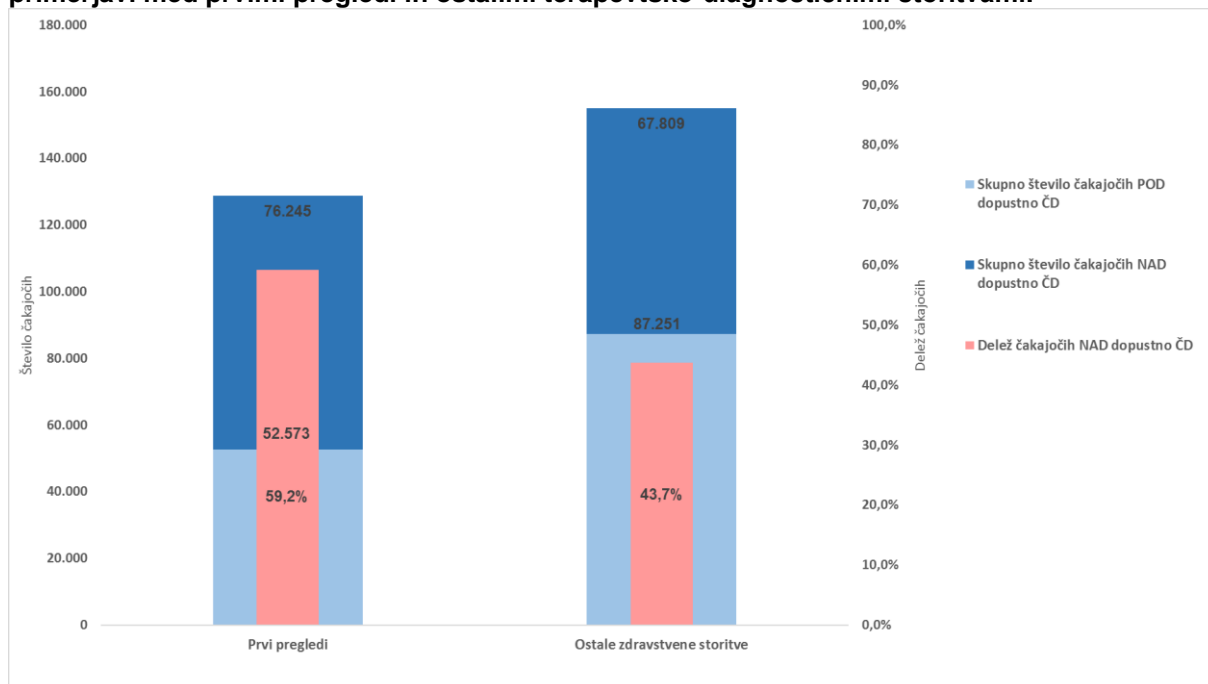
- **Prvi prosti termin** – prvi termin, ki je glede na urnik na voljo za naročanje.
- **Okvirni termin** – termin, določen na mesec natančno, razen za operativne postopke, za katere je določen na tri mesece natančno.
- **Prvi pregled** – pregled, ki je namenjen opredelitvi novonastalega zdravstvenega stanja oziroma akutnega poslabšanja kroničnega zdravstvenega stanja in načrtovanju potrebnih preiskav in zdravljenja, vključno z morebitnim zdravljenjem, opravljenim neposredno po tem pregledu. Kot prvi pregled se šteje tudi samostojno opravljena diagnostika.
- **eNaročanje** – oblika elektronskega naročanja in zbirka podatkov, ki je opredeljena z zakonom, ki ureja zbirke podatkov v zdravstvu.
- **eNapotnica** – napotnica, izdana v elektronski obliki ali izdana na papirju in pretvorjena v elektronsko obliko, ko se pacient vpiše v nek čakalni seznam.
- **Napotna listina** – dokument, s katerim izbrani osebni ali napotni zdravnik prenaša svoja pooblastila na druge zdravstvene delavce na isti ali višji ravni zdravstvene dejavnosti v skladu s predpisi, ki urejajo zdravstveno zavarovanje.
- **Šifrant VZS** – šifrant vrst zdravstvenih storitev, objavljen na spletni strani NIJZ <http://www.nijz.si/sl/podatki/sifrant-vrst-zdravstvenih-storitev-vzs>.
- **Medicinska indikacija** – bolezenska znamenja in okoliščine, ki nakazujejo določene medicinske ukrepe, v poročilu se uporablja kot indikator obstoja vzroka za uvrstitvev pacienta na točno določen termin (večinoma kasneje kot bi bil uvrščen glede na proste termine).
- **Lastna želja pacienta** – indikator, ki označuje izbiro kasnejšega prostega termina ali prestavitvev ponujenega prostega termina na kasnejši datum zaradi zahteve pacienta.
- **Čakalna doba** – v dneh izraženo obdobje od uvrstitve vpisa na čakalni seznam do dejanske izvedbe zdravstvene storitve. Šteje se, da čakalna doba obstaja, če navedeno obdobje znaša več kot en dan.
- **Čakalni seznam** – elektronska zbirka podatkov zaporedno vpisanih pacientov, ki čakajo na izvedbo določene zdravstvene storitve pri izbranem izvajalcu zdravstvene dejavnosti oziroma zdravstvenem delavcu.
- **Najdaljša dopustna čakalna doba** – doba, v kateri mora biti opravljena neka zdravstvena storitev, da se z vidika objektivne medicinske presoje zdravstvenih potreb pacienta ne poslabša njegovo zdravstveno stanje ali kakovost življenja. V sistemu eNaročanje se za osebo šteje, da čaka nad dopustno dolgo čakalno dobo takoj, ko je vpisana v čakalni seznam, v kolikor je njen termin ali dodeljeni termin kasnejši od meje

za dopustno čakalno dobo. Npr. pacient, ki se 1. marca vpiše v čakalni seznam s stopnjo nujnosti hitro in dobi okvirni termin konec julija, se že 1. marca šteje kot čakajoč nad dopustno dobo, ker je časovna oddaljenost med datumom vpisa in okvirnim terminom več kot 90 dni.

## 1. SPLOŠNA ANALIZA STANJA NA DAN 1.7. 2023

V poglavju predstavljamo skupno število vseh čakajočih ter število in delež čakajočih nad dopustno čakalno dobo na prve preglede v izbranih specialističnih ambulantah in na ostale terapevtsko-diagnostične storitve.

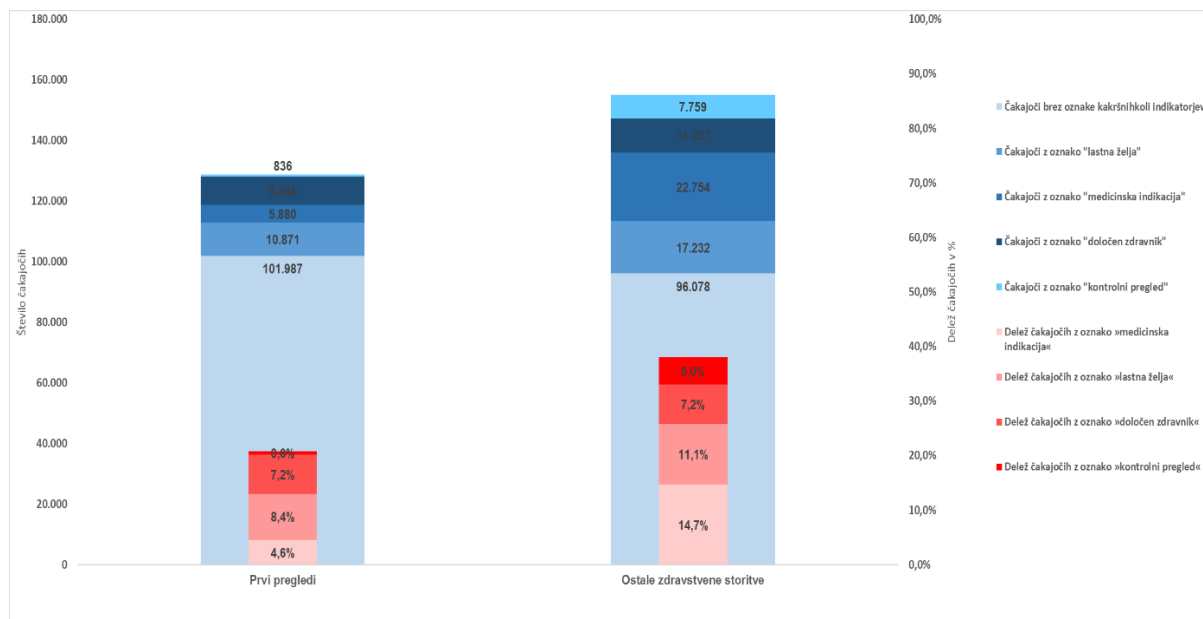
**Graf 1-1: Čakajoči nad in pod dopustno čakalno dobo ter delež čakajočih nad dopustno ČD v primerjavi med prvimi pregledi in ostalimi terapevtsko-diagnostičnimi storitvami.**



Na dan 1.7. 2023 je za 25 izbranih vrst zdravstvenih storitev na prvi pregled čakalo 128.818 oseb, od tega je nad dopustno mejo čakalo 76.245 oseb, kar predstavlja 59,2 % od vseh čakajočih na prvi pregled v specialistični ambulanti. Na drugi strani je na 379 izbranih vrst zdravstvenih storitev čakalo 155.060 oseb, od tega jih je nad dopustno mejo čakalo 67.809, kar predstavlja 43,7 % od vseh čakajočih na terapevtsko diagnostično storitev. Skupaj na prve preglede in ostale storitve nad dopustno mejo čaka 144.054 oseb, kar predstavlja 51 % vseh čakajočih.

Pri čakajočih nad dopustno čakalno dobo (v skladu z novelo Zakona o pacientovih pravicah), niso upoštevani tisti, ki nad dopustno dolgo čakalno dobo čakajo zaradi lastne želje (prestavitve termina ali želja po določenem zdravniku), medicinske indikacije za uvrstitev na točno določen termin (zdravstvenega stanja, ki zahteva izvedbo storitve na določen datum) in tistih, ki za določeno storitev čakajo na kontrolni pregled.

**Graf 1-2: Število ter delež čakajočih, ki gre za medicinsko indikacijo ali lastno željo pacienta, na prve preglede in ostale terapevtsko diagnostične storitve**

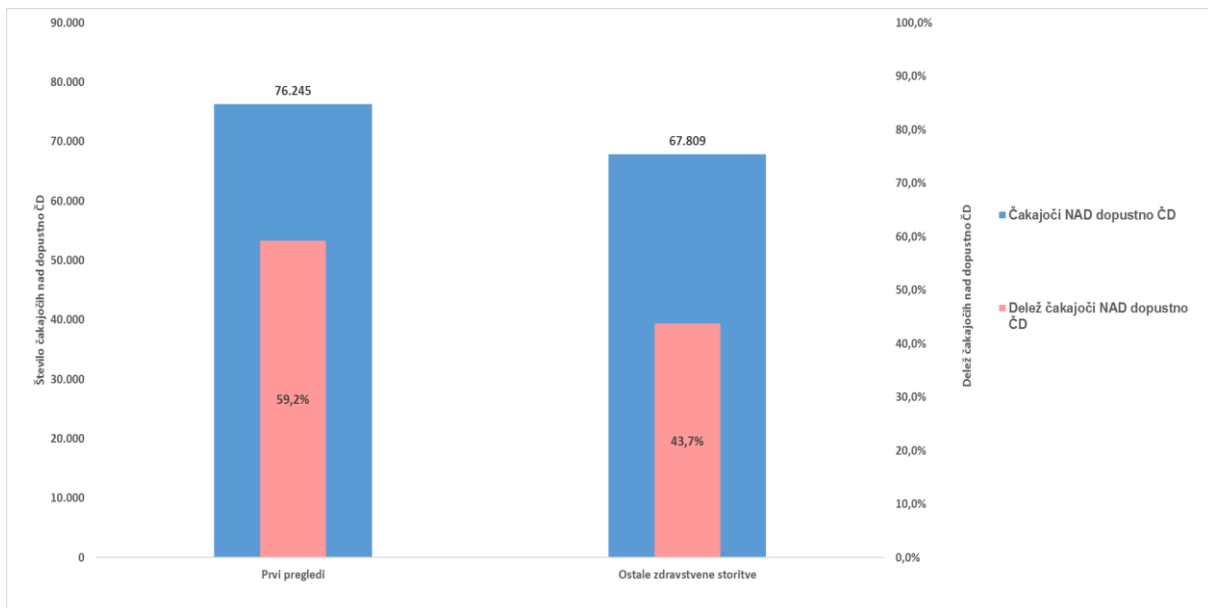


Graf prikazuje delež in število vseh čakajočih na dan 1.7. 2023 na prve preglede in ostale terapevtsko-diagnostične storitve. Prikazati želimo, koliko je med vsemi čakajočimi takšnih, ki na čakalnih seznamih čakajo z oznako »medicinske indikacije«, kar pomeni, da je bil njihov termin določen kasneje ali prej, kot bi bil določen, v kolikor bi upoštevali izključno vrstni red prejetja napotne listine in stopnjo nujnosti. Prav tako želimo prikazati podatke o tem, koliko jih čaka zaradi lastnih želja (kasnejši termin na željo pacienta, prestavljen termin na željo pacienta in želje po lastni izbiri določenega zdravnika). V grafu prav tako prikazujemo, koliko je med vsemi vpisanimi na čakalnih seznamih takšnih, ki za neko storitev čakajo na kontrolni pregled. Gre za primere, ki se ne štejejo med čakajoče nad dopustno čakalno dobo.

Več čakajočih najdemo pri terapevtsko-diagnostičnih storitvah, in sicer 155.060, od tega jih 22.754 oz. 14,7 % čaka z oznako »medicinske indikacije«, 17.232 oz. 11,1 % jih čaka na nek bolj oddaljen termin na lastno željo (kasnejši ali prestavljen termin na željo pacienta), 11.237 oz. 7,2% čakajočih pa želi, da neko storitev opravi izbran določen zdravnik. Med vsemi čakajočimi pa na seznamih najdemo tudi 7.759 oz. 5,0% takšnih, ki pri terapevtsko-diagnostičnih storitvah čakajo na kontrolni pregled.

Na izbran nabor prvih pregledov čaka 128.818 oseb, od tega jih 5.880 oz. 4,6 % čaka z oznako »medicinske indikacije«, 10.871 oseb oz. 8,4 % jih čaka na nek bolj oddaljen termin na lastno željo, 9.244 oz. 7,2% čakajočih želi, da prvi pregled opravi izbran določen zdravnik, 836 oz. 0,6% pa je takšnih, ki na seznamih prvih pregledov čaka na kontrolo.

**Graf 1-3: Delež in število čakajočih NAD dopustno čakalno dobo ločeno glede na prvi pregled in ostale terapevtsko-diagnostične storitve**



Graf prikazuje delež in število oseb, ki čakajo nad dopustno čakalno dobo na dan 1.7. 2023 na prve preglede in ostale terapevtsko-diagnostične storitve. Največ čakajočih nad dopustno mejo čaka pri prvem pregledu, in sicer 76.245 oseb, kar predstavlja 59,2 % vseh čakajočih na izbranem naboru prvih kurativnih pregledov, ki so predmet mesečnega spremljanja čakalnih dob. Pri terapevtsko-diagnostičnih storitvah nad dopustno mejo čaka 67.809, kar predstavlja 43,7 % od vseh, ki čakajo na izbran nabor zdravstvenih storitev, ki jih spremljamo na mesečni ravni.

V nadaljevanju bolj podrobno predstavljamo analize podatkov ločeno glede na tip zdravstvene storitve: prve preglede in ostale terapevtsko-diagnostične storitve.



## 2. PRVI PREGLED – Analiza stanja na dan 1.7. 2023

**Tabela 2-1: Pregled stanja čakalnih dob in čakajočih za prve preglede na dan 1.7. 2023.**

Kjer čakalne dobe presegajo dopustno čakalno dobo, je to označeno z rdečim tiskom. Povprečje prvih terminov je bilo izračunano kot aritmetična sredina vseh s strani izvajalcev javljenih prvih terminov za posamezen prvi pregled. Gre za prvi prosti termin, ki ga vsak izvajalec za neko storitev javno objavi na portalu spremljanja čakalnih dob sistema eNaročanje. Minimalne in maksimalne vrednosti po izvajalcih veljajo za stopnjo nujnosti redno, skupno število čakajočih pa predstavlja vsoto vseh čakajočih pri vseh stopnjah nujnosti.

Naziv VZS	Povprečna ČD na prvi termin "Zelo hitro"	Povprečna ČD na prvi termin "Hitro"	Povprečna ČD na prvi termin "Redno"	Izvajalec z najkrajšo čakalno dobo	Izvajalec z najdaljšo čakalno dobo	Povprečna ČD vseh, ki čakajo na storitev v zadnjem mesecu	Skupno število čakajočih	Skupno število čakajočih nad dopustno čakalno dobo	Delež čakajočih nad dopustno čakalno dobo	Skupno število čakajočih, ki čakajo na kontrolni pregled, lastno željo po terminu ali določenemu zdravniku ali pa čakajo na določen termin zaradi medicinske	Delež čakajočih, ki čakajo na kontrolni pregled, lastno željo po terminu ali določenemu zdravniku ali pa čakajo na določen termin zaradi medicinske indikacije	Sprememba čakalne dobe vseh čakajočih na seznamu glede na pretekli mesec
Revmatološki pregled - prvi	141,4	563,0	923,4	<b>UKC LJUBLJANA INTERNA KLINIKA - 583 dni</b>	<b>SPLOŠNA BOLNIŠNICA CELJE - 1339 dni</b>	743,7	6.117	4.945	80,84%	1.322	21,61%	↓
Oromaksilofacialni pregled - prvi	47,0	259,0	329,7	UKC LJUBLJANA KIRURŠKA KLINIKA - 184 dni	<b>ZDRAVSTVENI DOM ZOBOZDRAVSTVENO VARSTVO NOVA GORICA - 464 dni</b>	313,0	14.592	4.040	27,69%	2.655	18,19%	↑
Flebološki pregled - prvi	63,8	139,6	194,9	KIRURŠKI CENTER TOŠ D.O.O. - 76 dni	<b>UKC LJUBLJANA DERMATOVENEROLOŠKA KLINIKA - 402 dni</b>	258,2	1.177	975	82,84%	73	6,20%	↑
Nevrološki pregled - prvi	153,9	303,2	371,7	<b>BOLNIŠNICA SEŽANA - 200 dni</b>	<b>SPLOŠNA BOLNIŠNICA DR. FRANCA DERGANCA NOVA GORICA - 973 dni</b>	246,6	12.384	10.092	81,49%	1.560	12,60%	↑
Kardiološki pregled - prvi	116,5	242,5	305,5	BOLNIŠNICA TOPOLŠICA - 62 dni	<b>SPLOŠNA BOLNIŠNICA DR. FRANCA DERGANCA NOVA GORICA - 883 dni</b>	228,7	18.992	13.165	69,32%	5.028	26,47%	↑

Naziv VZS	Povprečna ČD na prvi termin "Zelo hitro"	Povprečna ČD na prvi termin "Hitro"	Povprečna ČD na prvi termin "Redno"	Izvajalec z najkrajšo čakalno dobo	Izvajalec z najdaljšo čakalno dobo	Povprečna ČD vseh, ki čakajo na storitev v zadnjem mesecu	Skupno število čakajočih	Skupno število čakajočih nad dopustno čakalno dobo	Delež čakajočih nad dopustno čakalno dobo	Skupno število čakajočih, ki čakajo na kontrolni pregled, lastno željo po terminu ali določenemu zdravniku ali pa čakajo na določen termin zaradi medicinske	Delež čakajočih, ki čakajo na kontrolni pregled, lastno željo po terminu ali določenemu zdravniku ali pa čakajo na določen termin zaradi medicinske indikacije	Sprememba čakalne dobe vseh čakajočih na seznamu glede na pretekli mesec
Nevrološki pregled otroka - prvi	60,3	127,5	157,0	SPLOŠNA BOLNIŠNICA JESENICE - 65 dni	<b>SPLOŠNA BOLNIŠNICA IZOLA OSPEDALE GENERALE ISOLA - 254 dni</b>	224,9	1.540	432	28,05%	1.000	64,94%	↕
Ortopedski pregled - prvi	80,8	141,5	169,2	ARTROS, D.O.O. - 16 dni	<b>SPLOŠNA BOLNIŠNICA MURSKA SOBOTA - 762 dni</b>	224,5	23.682	14.285	60,32%	6.159	26,01%	↑
Alergološki pregled otroka - prvi	65,7	174,0	213,5	ALVEOLA D.O.O. ALBERT KLOBUČAR, DR. MED. - 3 dni	<b>SPLOŠNA BOLNIŠNICA IZOLA OSPEDALE GENERALE ISOLA - 744 dni</b>	215,6	4.456	2.960	66,43%	518	11,62%	↑
Alergološki pregled - prvi	57,3	113,3	142,8	ALVEOLA D.O.O. ALBERT KLOBUČAR, DR. MED. - 3 dni	<b>BOLNIŠNICA TOPOLŠICA - 326 dni</b>	193,3	2.813	1.445	51,37%	535	19,02%	↑
Okulistični pregled zaradi očal - prvi	71,7	162,4	193,4	Očesna ordinacija Andrej Verk, dr.med. - Prost sprejem	<b>UKC LJUBLJANA OČESNA KLINIKA - 1255 dni</b>	179,5	5.335	1.821	34,13%	1.344	25,19%	↑
Dermatološki pregled - prvi	126,7	239,6	299,4	OZG ZDRAVSTVENI DOM KRANJ - specialisti - 90 dni	<b>Dermatologija Bartenjev d.o.o. - 793 dni</b>	171,4	21.489	14.511	67,53%	2.902	13,50%	↑
Urološki pregled - prvi	79,7	171,3	262,3	SPLOŠNA BOLNIŠNICA NOVO MESTO - 82 dni	<b>SPLOŠNA BOLNIŠNICA IZOLA OSPEDALE GENERALE ISOLA - 555 dni</b>	156,8	7.348	5.093	69,31%	1.181	16,07%	↑
Urološki pregled otroka- prvi	80,0	180,2	274,2	SPLOŠNA BOLNIŠNICA JESENICE - 73 dni	<b>SPLOŠNA BOLNIŠNICA IZOLA OSPEDALE GENERALE ISOLA - 555 dni</b>	142,4	638	288	45,14%	77	12,07%	↑
Kardiološki pregled otroka - prvi	126,2	177,5	210,7	SPLOŠNA BOLNIŠNICA DR. JOŽETA POTRČA PTUJ - 23 dni	<b>SPLOŠNA BOLNIŠNICA NOVO MESTO - 753 dni</b>	134,7	1.124	136	12,10%	357	31,76%	↑

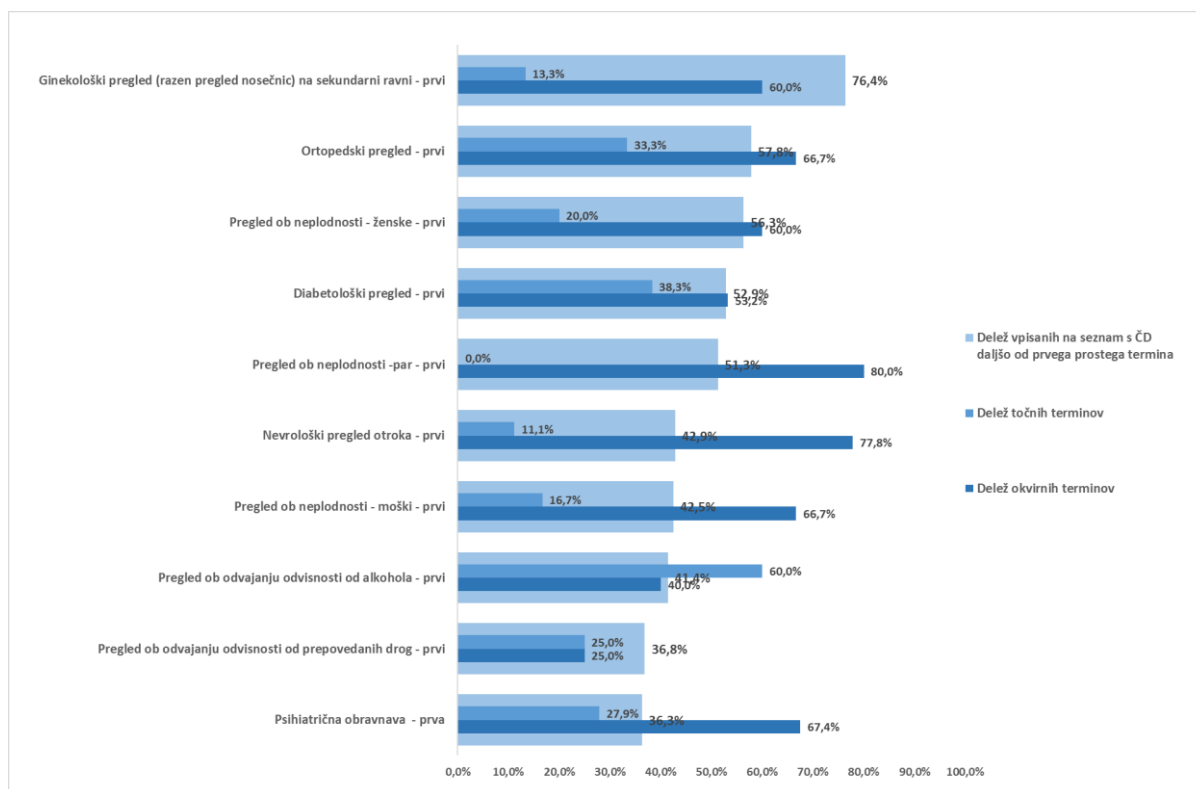
Naziv VZS	Povprečna ČD na prvi termin "Zelo hitro"	Povprečna ČD na prvi termin "Hitro"	Povprečna ČD na prvi termin "Redno"	Izvajalec z najkrajšo čakalno dobo	Izvajalec z najdaljšo čakalno dobo	Povprečna ČD vseh, ki čakajo na storitev v zadnjem mesecu	Skupno število čakajočih	Skupno število čakajočih nad dopustno čakalno dobo	Delež čakajočih nad dopustno čakalno dobo	Skupno število čakajočih, ki čakajo na kontrolni pregled, lastno željo po terminu ali določenemu zdravniku ali pa čakajo na določen termin zaradi medicinske	Delež čakajočih, ki čakajo na kontrolni pregled, lastno željo po terminu ali določenemu zdravniku ali pa čakajo na določen termin zaradi medicinske indikacije	Sprememba čakalne dobe vseh čakajočih na seznamu glede na pretekli mesec
Ginekološki pregled (razen pregled nosečnic) na sekundarni ravni - prvi	18,8	37,5	63,7	BOLNIŠNICA ZA ŽENSKÉ BOLEZNI IN PORODNIŠTVO POSTOJNA - Prost sprejem	<b>SPLOŠNA BOLNIŠNICA IZOLA OSPEDALE GENERALE ISOLA - 534 dni</b>	122,2	1.954	434	22,21%	676	34,60%	↑
Venerološki pregled - prvi	21,8	65,5	83,0	SPLOŠNA BOLNIŠNICA SLOVENJ GRADEC - Prost sprejem	<b>UKC LJUBLJANA DERMATOVENEROLOŠKA KLINIKA - 268 dni</b>	121,4	267	193	72,28%	25	9,36%	↑
Psihiatrična obravnava - prva	63,8	98,9	130,0	ZDRAVSTVENI DOM NOVO MESTO - Prost sprejem	<b>ZDRAVSTVENI DOM SLOVENJ GRADEC - 509 dni</b>	121,4	2.639	997	37,78%	972	36,83%	↑
Revmatološki pregled otroka - prvi	52,5	159,5	197,0	UKC LJUBLJANA PEDIATRIČNA KLINIKA - 180 dni	UNIVERZITETNI KLINIČNI CENTER MARIBOR - 214 dni	111,6	125	57	45,60%	18	14,40%	↓
Pregled ob neplodnosti - ženske - prvi	13,8	29,8	53,6	SPLOŠNA BOLNIŠNICA SLOVENJ GRADEC - Prost sprejem	UKC LJUBLJANA GINEKOLOŠKA KLINIKA - 121 dni	106,7	316	14	4,43%	98	31,01%	↑
Pregled ob neplodnosti -par - prvi	12,2	34,6	40,8	SPLOŠNA BOLNIŠNICA SLOVENJ GRADEC - Prost sprejem	UNIVERZITETNI KLINIČNI CENTER MARIBOR - 111 dni	102,2	269	30	11,15%	4	1,49%	↑
Diabetološki pregled - prvi	26,9	46,1	74,7	SPLOŠNA BOLNIŠNICA DR. JOŽETA POTRČA PTUJ - Prost sprejem	<b>OZG ZDRAVSTVENI DOM ŠKOFJA LOKA - 269 dni</b>	100,2	1.203	303	25,19%	282	23,44%	↑
Pregled v ambulanti za zdravljenje parastomalne kože - prvi	23,0	98,0	100,5	UKC LJUBLJANA DERMATOVENEROLOŠKA KLINIKA - 30 dni	SPLOŠNA BOLNIŠNICA TRBOVLJE - 171 dni	97,0	2	1	50,00%	0	0,00%	↑
Pregled ob odvajanju odvisnosti od alkohola - prvi	44,2	57,2	74,4	PSIHIATRIČNA BOLNIŠNICA IDRJA - 31 dni	UNIVERZITETNI KLINIČNI CENTER MARIBOR - 159 dni	60,9	111	19	17,12%	17	15,32%	↓

Naziv VZS	Povprečna ČD na prvi termin "Zelo hitro"	Povprečna ČD na prvi termin "Hitro"	Povprečna ČD na prvi termin "Redno"	Izvajalec z najkrajšo čakalno dobo	Izvajalec z najdaljšo čakalno dobo	Povprečna ČD vseh, ki čakajo na storitev v zadnjem mesecu	Skupno število čakajočih	Skupno število čakajočih nad dopustno čakalno dobo	Delež čakajočih nad dopustno čakalno dobo	Skupno število čakajočih, ki čakajo na kontrolni pregled, lastno željo po terminu ali določenemu zdravniku ali pa čakajo na določen termin zaradi medicinske	Delež čakajočih, ki čakajo na kontrolni pregled, lastno željo po terminu ali določenemu zdravniku ali pa čakajo na določen termin zaradi medicinske indikacije	Sprememba čakalne dobe vseh čakajočih na seznamu glede na pretekli mesec
Pregled ob neplodnosti - moški - prvi	26,6	49,4	68,6	SPLOŠNA BOLNIŠNICA SLOVENJ GRADEC - Prost sprejem	SPLOŠNA BOLNIŠNICA TRBOVLJE - 180 dni	54,2	226	9	3,98%	24	10,62%	↑
Pregled ob odvijanju odvisnosti od prepovedanih drog - prvi	6,8	8,5	10,3	ZDRAVSTVENI DOM CELJE – Specialistična dejavnost - Prost sprejem	ZDRAVSTVENI DOM DR. ADOLFA DROLCA MARIBOR - 21 dni	28,7	19	0	0,00%	4	21,05%	↑

## 2.1 Aktualno stanje – Čakalne dobe

V poglavju predstavljamo povprečne čakalne dobe v tekočem mesecu za izbrani nabor prvih pregledov, kjer bomo primerjali povprečen čas čakanja na prvi prosti termin.

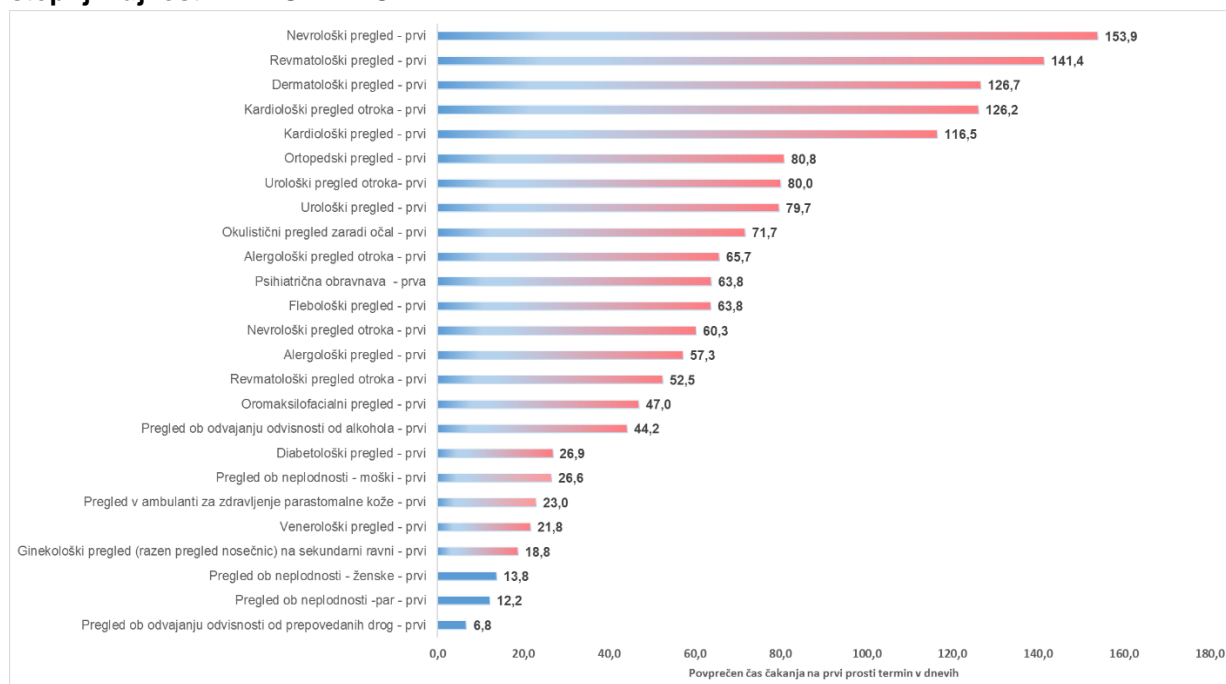
**Graf 2-1: Delež vpisanih na seznam s ČD daljo od prvega prostega termina v primerjavi z deležem vseh točnih in okvirnih terminov za prve preglede**



Graf prikazuje 10 izbranih prvih pregledov, kjer smo med vsemi čakajočimi na dan 1.7.2023 izmerili največji delež tistih, ki so bili na čakalne sezname vpisani na termin, ki je bil daljši od prvega ponujenega prostega termina pri določenem izvajalcu. K temu smo dodali še podatek o deležu točnih in okvirnih terminov, ki jih izvajalci ponujajo pri posameznem prvem pregledu z namenom, če je delež teh vpisanih na sezname večji pri tistih prvih pregledih, kjer je delež okvirnih terminov večji.

Iz podatkov je moč razbrati, da delež okvirnih terminov ne vpliva na delež vpisanih, ki so ob vpisu v čakalni seznam dobili termin, ki je bil daljši od termina, ki ga je isti dan ponujal izbran izvajalec za nek pregled. Največ vpisanih v seznam s čakalno dobo daljšo od prvega prostega termina tako najdemo pri ginekološkem pregledu na sekundarni ravni, tam na dan 1.7.2023 med vsemi čakajočimi najdemo 76% vseh, ki so ob vpisu prejeli datum termina daljši od datuma prvega prostega termina. Delež izvajalcev, ki za izbran prvi pregled ponuja okvirni termin znaša 60%, točen termin pa ponuja 13% vseh izvajalcev. Zanimivo je, da je ob vpisu na seznam za prvo psihiatrično obravnavo 36% vseh čakajočih dobilo termin daljši od prvega prostega termina kljub temu da 65% vseh izvajalcev za izbran pregled ponuja okvirni točen termin.

**Graf 2-2: Povprečna čakalna doba na prvi termin s stanjem na dan 1.7. 2023 za prve preglede pri stopnji nujnosti »ZELO HITRO«**

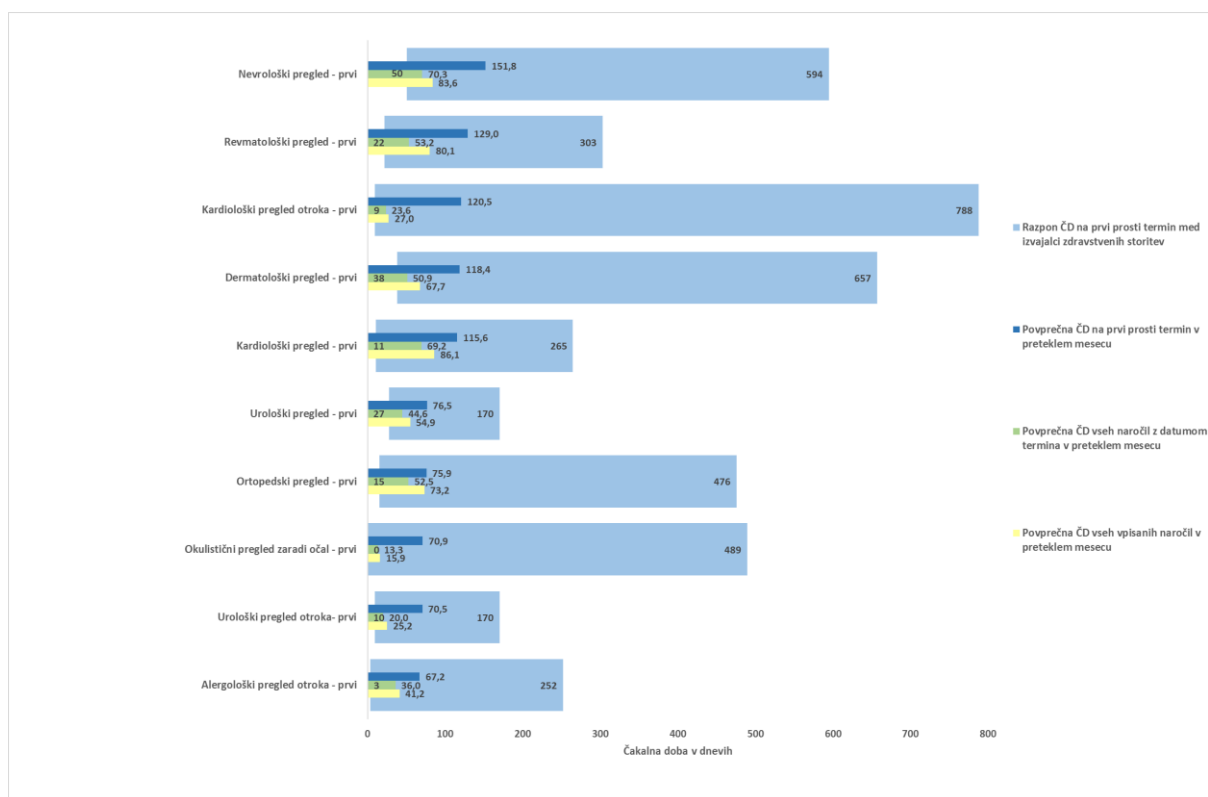


Graf prikazuje izbrani nabor vseh prvih pregledov, ki so predmet mesečnega spremljanja in njim pripadajočih povprečnih čakalnih dob na prvi prosti termin pri stopnji nujnosti »zelo hitro«. V grafu so rdeče obarvane tiste ambulate, pri katerih je povprečna čakalna doba preseгла 14 dni. Postavljeno mejo v povprečju presega 22 od 25 prvih pregledov, na tem mestu bomo izpostavili le nekaj najdaljših in te so:

- Nevrološki pregled s povprečno čakalno dobo 154 dni;
- Revmatološki pregled s povprečno čakalno dobo 141 dni;
- Dermatološki pregled s povprečno čakalno dobo 127 dni;
- Kardiološki pregled otroka s povprečno čakalno dobo 126 dni;
- Kardiološki pregled s povprečno čakalno dobo 116 dni;

V naslednjem grafu prikazujemo povprečje čakalnih dob prvih prostih terminov v preteklem mesecu, povprečje čakalnih dob vseh, ki so bili v preteklem mesecu vpisani na seznam, povprečje čakalnih dob vseh tistih, ki so v preteklem mesecu imeli datum termina in pa razpon vseh čakalnih dob na prvi prosti termin na dan 1.7.2023 od najkrajšega do najdaljšega prostega termina, ki so ga na ta dan ponudili izvajalci zdravstvene dejavnosti.

**Graf 2-3: Povprečna ČD na prvi prosti termin v preteklem mesecu v primerjavi s povprečno ČD vseh vpisanih na seznam in povprečno ČD vseh z datumom termina v preteklem mesecu ter razpon najkrajše in najdaljše ČD na prvi prosti termin pri stopnji ZELO HITRO**

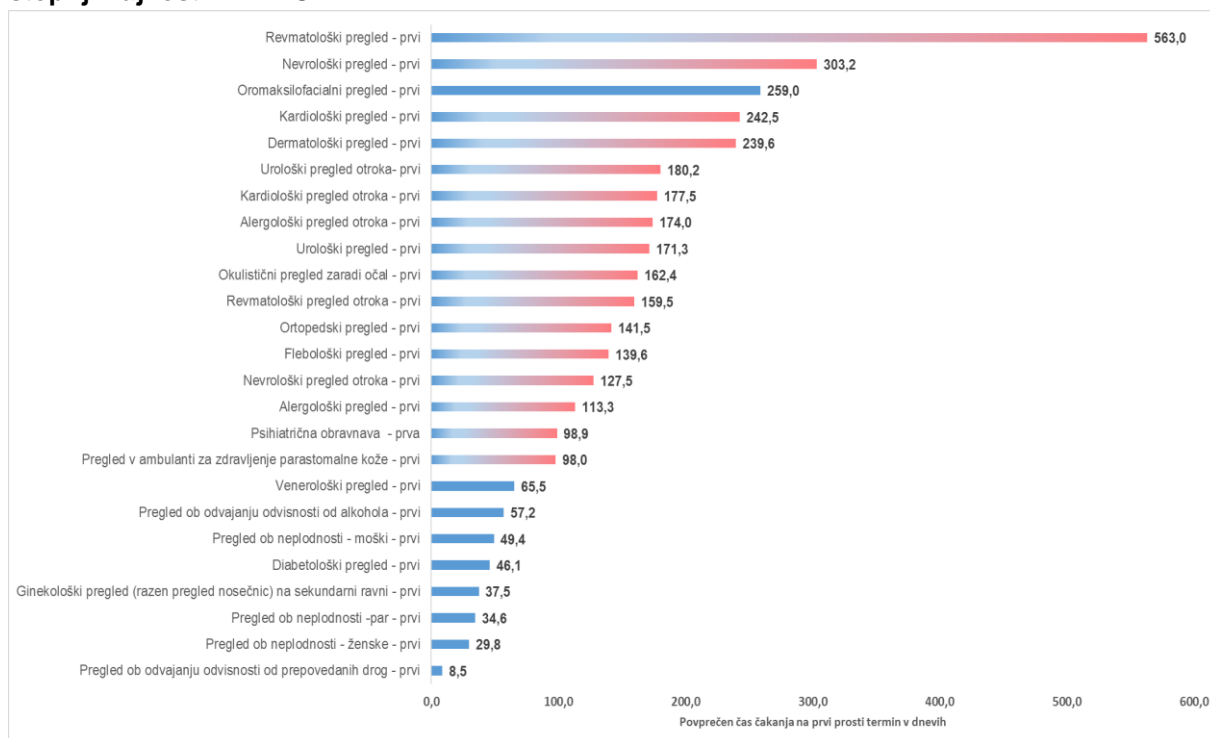


V grafu prikazujemo primerjavo treh različnih čakalnih dob v zadnjem mesecu za stopnjo nujnosti »Zelo hitro« v primerjavi z razponom vseh prvih prostih terminov, ki jih ponujajo izvajalci za določen prvi pregled. V grafu je prikazanih 10 prvih pregledov z najdaljšo povprečno čakalno dobo na prvi prosti termin v preteklem mesecu na tem mestu pogledjmo 3 prve preglede, ki glede na podatke najbolj izstopajo:

- Nevrološki prvi pregled: Povprečna ČD vseh prvih prostih terminov v preteklem mesecu znaša 152 dni, vsa naročila vpisana v preteklem mesecu pa so v povprečju dobila datum čez 84 dni. Vsa naročila, ki so imela datum termina v preteklem mesecu so v povprečju čakala 70 dni, najkrajša čakalna doba na prvi prosti termin je znašala 50 dni, najdaljša pa 594 dni.
- Dermatološki prvi pregled: Povprečna ČD vseh prvih prostih terminov v preteklem mesecu znaša 118 dni, vsa naročila vpisana v preteklem mesecu pa so v povprečju dobila datum čez 68 dni. Vsa naročila, ki so imela datum termina v preteklem mesecu so v povprečju na pregled čakala 51 dni, najkrajša čakalna doba na prvi prosti termin je znašala 38 dni, najdaljša pa 657 dni.
- Kardiološki prvi pregled otroka: Povprečna ČD vseh prvih prostih terminov v preteklem mesecu znaša 120 dni, vsa naročila vpisana v preteklem mesecu pa so v povprečju dobila datum čez 27 dni. Vsa naročila, ki so imela datum termina v preteklem mesecu so v povprečju na pregled čakala 24 dni, najkrajša čakalna doba na prvi prosti termin je znašala 9 dni, najdaljša pa 788 dni.

V naslednjem grafu prikazujemo povprečen čas čakanja na prvi termin pri stopnji nujnosti »Hitro«.

**Graf 2-4: Povprečna čakalna doba na prvi termin s stanjem na dan 1.7. 2023 za prve preglede pri stopnji nujnosti »HITRO«**



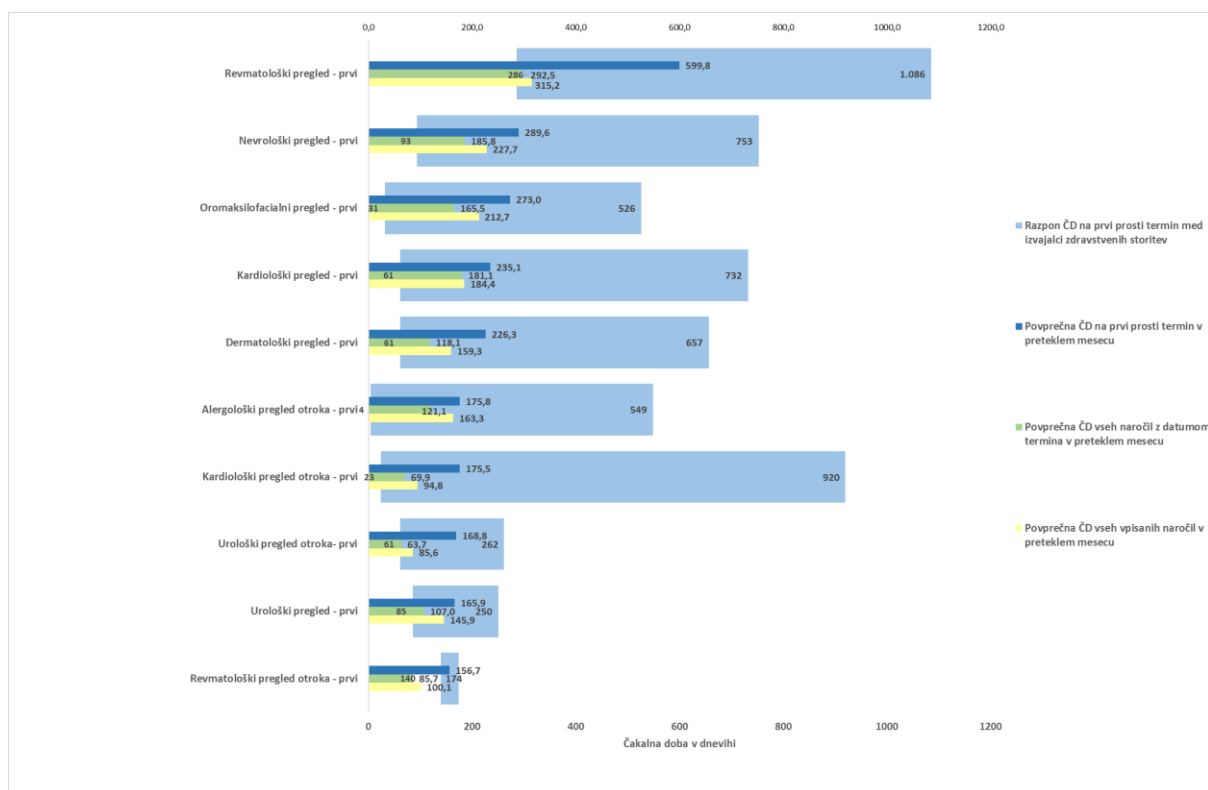
Graf prikazuje izbrani nabor vseh prvih pregledov, ki so predmet mesečnega spremljanja in njim pripadajočih povprečnih čakalnih dob na prvi prosti termin pri stopnji nujnosti »Hitro«. V grafu so rdeče obarvane tiste ambulate, pri katerih je povprečna čakalna doba presegla dopustno čakalno dobo. Postavljeno mejo v povprečju presega od 16 od 25 prvih pregledov, na tem mestu bomo izpostavili le nekaj najdaljših in te so:

- Revmatološki pregled, s povprečno čakalno dobo 563 dni;
- Nevrološki pregled s povprečno čakalno dobo 303 dni;
- Kardiološki pregled s povprečno čakalno dobo 242 dni;
- Dermatološki s povprečno čakalno dobo 240 dni;
- Urološki pregled s povprečno čakalno dobo 180 dni;

V naslednjem grafu prikazujemo povprečje čakalnih dob prvih prostih terminov v preteklem mesecu, povprečje čakalnih dob vseh, ki so bili v preteklem mesecu vpisani na seznam, povprečje čakalnih dob vseh tistih, ki so v preteklem mesecu imeli datum termina in pa razpon vseh čakalnih dob na prvi prosti termin na dan 1.7.2023 od najkrajšega do najdaljšega prostega termina, ki so ga na ta dan ponudili izvajalci zdravstvene dejavnosti.



**Graf 2-5: Povprečna ČD na prvi prosti termin v preteklem mesecu v primerjavi s povprečno ČD vseh vpisanih na seznam in povprečno ČD vseh z datumom termina v preteklem mesecu ter razpon najkrajše in najdaljše ČD na prvi prosti termin pri stopnji HITRO**

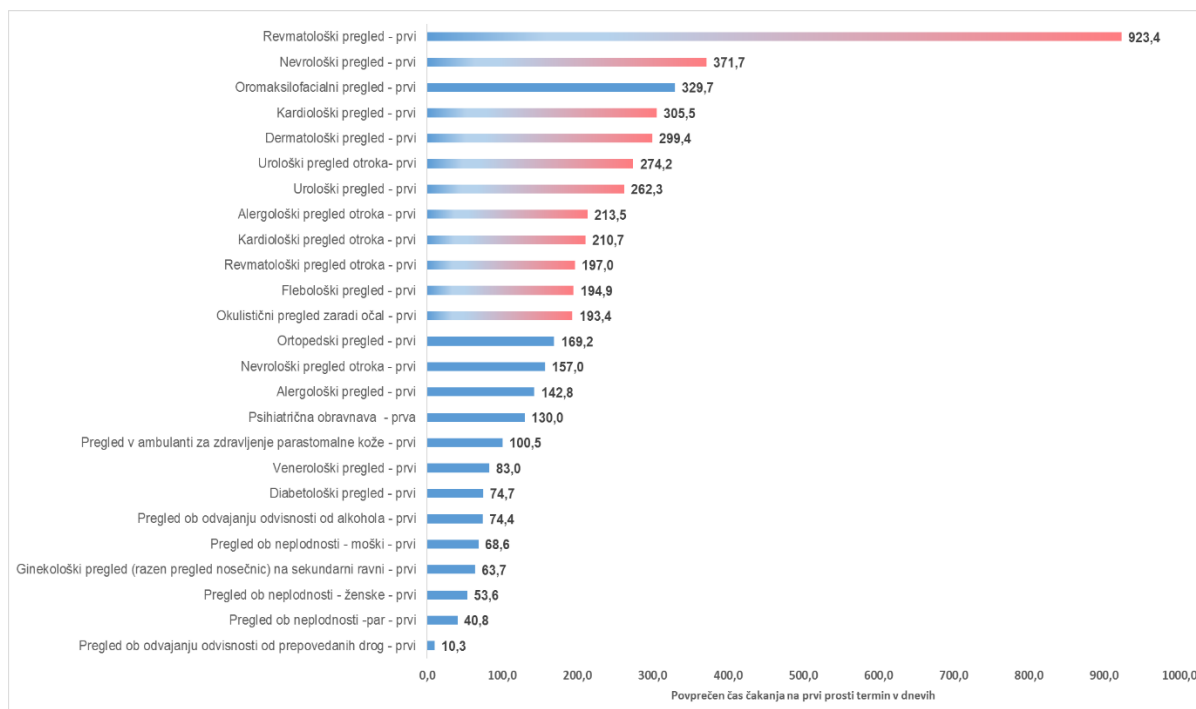


V grafu prikazujemo primerjavo treh različnih čakalnih dob v zadnjem mesecu za stopnjo nujnosti »Hitro« v primerjavi z razponom vseh prvih prostih terminov, ki jih ponujajo izvajalci za določen prvi pregled. V grafu je prikazanih 10 prvih pregledov z najdaljšo povprečno čakalno dobo na prvi prosti termin v preteklem mesecu na tem mestu poglejmo 3 prve preglede, ki glede na podatke najbolj izstopajo:

- Revmatološki prvi pregled: Povprečna ČD vseh prvih prostih terminov v preteklem mesecu znaša 600 dni, vsa naročila vpisana v preteklem mesecu pa so v povprečju dobila datum čez 315 dni. Vsa naročila, ki so imela datum termina v preteklem mesecu so v povprečju čakala 292 dni, najkrajša čakalna doba na prvi prosti termin je znašala 286 dni, najdaljša pa kar 1.086 dni.
- Nevrološki prvi pregled: Povprečna ČD vseh prvih prostih terminov v preteklem mesecu znaša 290 dni, vsa naročila vpisana v preteklem mesecu pa so v povprečju dobila datum čez 228 dni. Vsa naročila, ki so imela datum termina v preteklem mesecu so v povprečju na pregled čakala 186 dni, najkrajša čakalna doba na prvi prosti termin je znašala 93 dni, najdaljša pa 753 dni.
- Kardiološki prvi pregled: Povprečna ČD vseh prvih prostih terminov v preteklem mesecu znaša 235 dni, vsa naročila vpisana v preteklem mesecu pa so v povprečju dobila datum čez 184 dni. Vsa naročila, ki so imela datum termina v preteklem mesecu so v povprečju na pregled čakala 181 dni, najkrajša čakalna doba na prvi prosti termin je znašala 61 dni, najdaljša pa 732 dni.

V naslednjem grafu prikazujemo še povprečen čas čakanja na prvi termin pri stopnji nujnosti »Redno«.

**Graf 2-6: Povprečna čakalna doba na prvi termin s stanjem na dan 1.7. 2023 za prve preglede pri stopnji nujnosti »REDNO«**

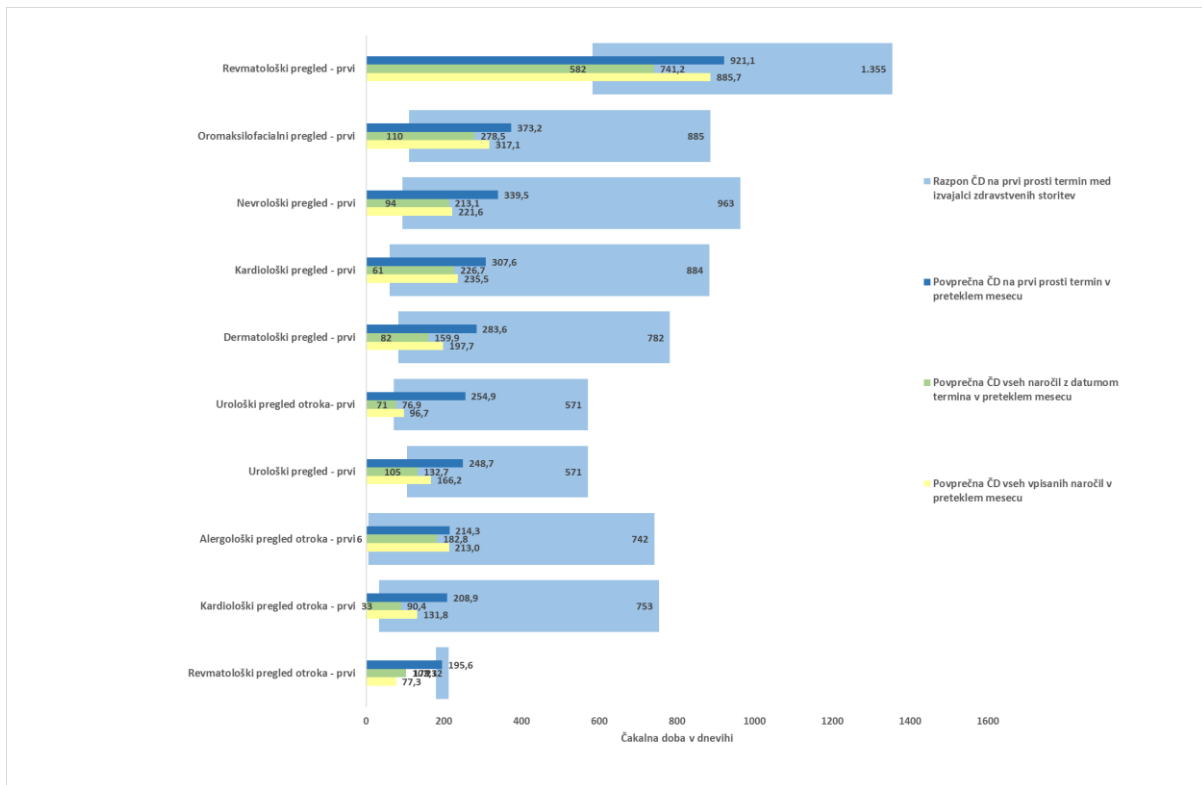


Graf prikazuje izbran nabor vseh prvih pregledov, ki so predmet mesečnega spremljanja in njim pripadajočih povprečnih čakalnih dob, za prve proste termine pri stopnji nujnosti »Redno«. V grafu so rdeče obarvane tiste ambulante, pri katerih je povprečna čakalna doba presegla dopustno čakalno dobo. Postavljeno mejo v povprečju presegajo 14 od 25 prvih pregledov na tem mestu bomo izpostavili le nekaj najdaljših in te so:

- Revmatološki pregled s povprečno čakalno dobo 923 dni;
- Nevrološki pregled s povprečno čakalno dobo 372 dni;
- Kardiološki pregled s povprečno čakalno dobo 305 dni;
- Dermatološki pregled s povprečno čakalno dobo 299 dni;
- Urološki pregled otroka s povprečno čakalno dobo 274 dni;

V naslednjem grafu prikazujemo povprečje čakalnih dob prvih prostih terminov v preteklem mesecu, povprečje čakalnih dob vseh, ki so bili v preteklem mesecu vpisani na seznam, povprečje čakalnih dob vseh tistih, ki so v preteklem mesecu imeli datum termina in pa razpon vseh čakalnih dob na prvi prosti termin na dan 1.7.2023 od najkrajšega do najdaljšega prostega termina, ki so ga na ta dan ponudili izvajalci zdravstvene dejavnosti.

**Graf 2-7: Povprečna ČD na prvi prosti termin v preteklem mesecu v primerjavi s povprečno ČD vseh vpisanih na seznam in povprečno ČD vseh z datumom termina v preteklem mesecu ter razpon najkrajše in najdaljše ČD na prvi prosti termin pri stopnji REDNO**



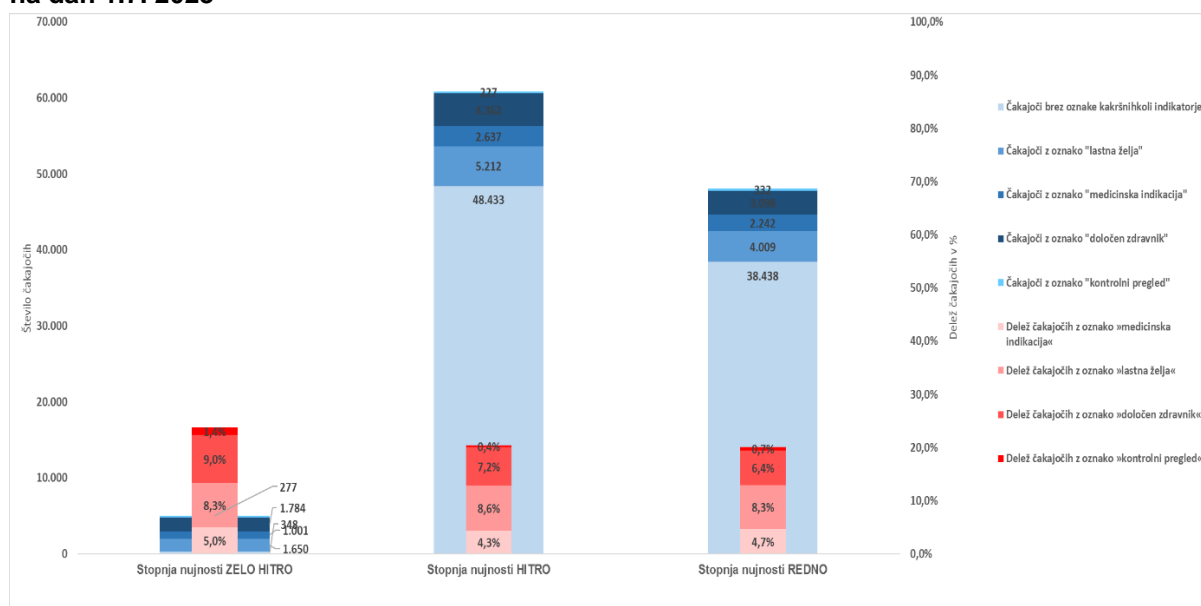
V grafu prikazujemo primerjavo treh različnih čakalnih dob v zadnjem mesecu za stopnjo nujnosti »Redno« v primerjavi z razponom vseh prvih prostih terminov, ki jih ponujajo izvajalci za določen prvi pregled. V grafu je prikazanih 10 prvih pregledov z najdaljšo povprečno čakalno dobo na prvi prosti termin v preteklem mesecu na tem mestu pogledjmo 3 prve preglede, ki glede na podatke najbolj izstopajo:

- **Revmatološki prvi pregled:** Povprečna ČD vseh prvih prostih terminov v preteklem mesecu znaša 921 dni, vsa naročila vpisana v preteklem mesecu pa so v povprečju dobila datum čez 886 dni. Vsa naročila, ki so imela datum termina v preteklem mesecu so v povprečju čakala 741 dni, najkrajša čakalna doba na prvi prosti termin je znašala 582 dni, najdaljša pa kar 1.355 dni.
- **Nevrološki prvi pregled:** Povprečna ČD vseh prvih prostih terminov v preteklem mesecu znaša 339 dni, vsa naročila vpisana v preteklem mesecu pa so v povprečju dobila datum čez 222 dni. Vsa naročila, ki so imela datum termina v preteklem mesecu so v povprečju na pregled čakala 213 dni, najkrajša čakalna doba na prvi prosti termin je znašala 94 dni, najdaljša pa kar 963 dni.
- **Dermatološki prvi pregled:** Povprečna ČD vseh prvih prostih terminov v preteklem mesecu znaša 284 dni, vsa naročila vpisana v preteklem mesecu pa so v povprečju dobila datum čez 198 dni. Vsa naročila, ki so imela datum termina v preteklem mesecu so v povprečju na pregled čakala 160 dni, najkrajša čakalna doba na prvi prosti termin je znašala 82 dni, najdaljša pa 782 dni.

## 2.2 Aktualno stanje – Število čakajočih

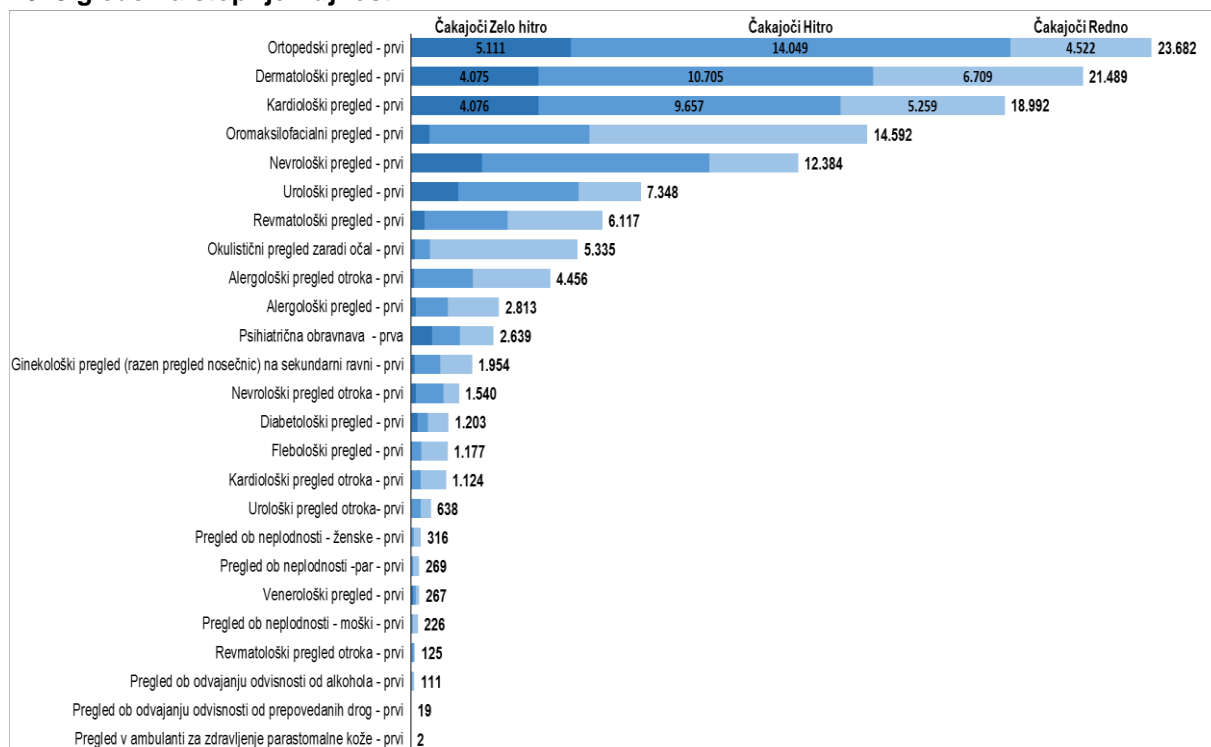
V tem poglavju predstavljamo skupno število čakajočih glede na stopnje nujnosti in različne oznake naročil, ki predstavljajo lastno željo pacienta po določenem terminu, ali pa želijo da zdravstveno storitev opravi točno določen zdravnik in tudi tiste, ki jih je treba zaradi značilnega zdravstvenega stanja naročiti na nek točno določen termin, za kar bomo uporabili izraz »medinska indikacija«. Prikazali bomo tudi delež in skupno število čakajočih, ki so na čakalnih seznamih prvih pregledov označeni kot kontrolni pregled.

**Graf 2-8: Delež in skupno število čakajočih pri prvih pregledih glede na stopnjo nujnosti za stanje na dan 1.7. 2023**



Graf prikazuje delež in število čakajočih na prvi pregled s stanjem na dan 1.7. 2023 glede na različno stopnjo nujnosti. Največ čakajočih je pri stopnji nujnosti »Hitro«, in sicer 60.871 oseb, od tega jih 2.637 oz. 4,3 % čaka z označbo kasnejšega/zgodnejšega termina zaradi »medicinske indikacije«, 5.212 oz. 8,6 % jih čaka na nek bolj oddaljen termin na lastno željo, 4.362 oz. 7,2% želi pregled opraviti pri točno določenem zdravniku, 227 oz. 0,4% pa čaka na kontrolo pri prvem pregledu. Pri stopnji nujnosti »Redno« čaka 48.119 oseb, od tega jih 2.242 oz. 4,7 % čaka z označbo kasnejšega/zgodnejšega termina zaradi »medicinske indikacije«, 4.009 oz. 8,3 % jih čaka na nek bolj oddaljen termin na lastno željo, 3.098 oz. 6,4% želi pregled opraviti pri točno določenem zdravniku, 332 oz. 0,7% pa čaka na kontrolo pri prvem pregledu. Najmanj čakajočih najdemo pri stopnji nujnosti »Zelo hitro«, kjer čaka 19.828 oseb, od tega jih 1.001 oz. 5,0 % čaka z oznako medicinske indikacije, 1.650 oz. 8,3 % jih čaka na nek bolj oddaljen termin na lastno željo, 1.784 oz. 9,0% želi pregled opraviti pri točno določenem zdravniku, 277 oz. 1,4% pa čaka na kontrolo pri prvem pregledu.

**Graf 2-9: Skupno število čakajočih na izbranem naboru prvih pregledov za stanje na dan 1.7. 2023 glede na stopnjo nujnosti.**



Največ čakajočih najdemo pri naslednjih ambulantah:

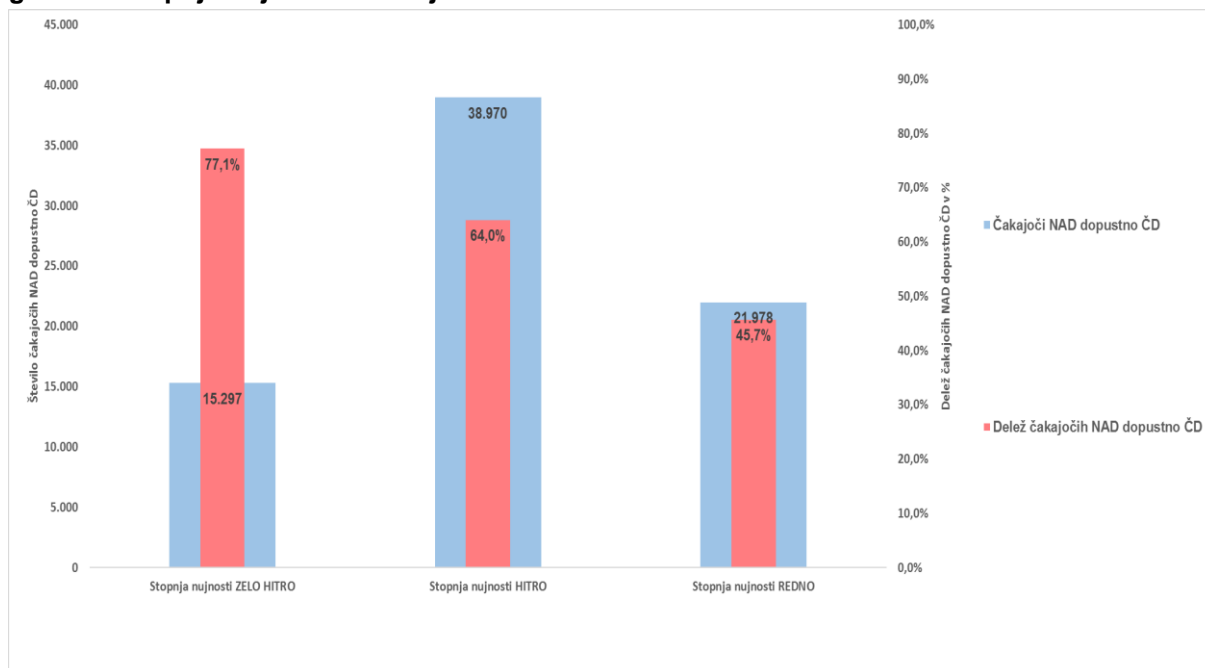
- Ortopedski pregled: skupno število čakajočih na prvi pregled znaša 23.682, od tega jih 4.522 čaka pri stopnji nujnosti »Redno«, 14.049 pri stopnji »Hitro« in 5.111 pri stopnji »Zelo hitro«.
- Dermatološki pregled: skupno število čakajočih na prvi pregled znaša 21.489 od tega jih 6.709 čaka pri stopnji nujnosti »Redno«, 10.705 pri stopnji »Hitro« in 4.076 pri stopnji »Zelo hitro«.
- Kardiološki pregled: skupno število čakajočih na prvi pregled znaša 18.992, od tega jih 5.259 čaka pri stopnji nujnosti »Redno«, 9.657 pri stopnji »Hitro« in 4.076 pri stopnji »Zelo hitro«.

**Podatki kažejo, da je pri izbranih prvih pregledih največ čakajočih vpisanih v čakalni seznam s stopnjo nujnosti »Hitro« kjer jih čaka 12.752 več kot pri stopnji nujnosti »Redno« (glej graf 2-8) Najmanj čakajočih najdemo pri stopnji nujnosti »Zelo hitro«, kjer na prvi pregled na naboru 25 vrst zdravstvenih storitev čaka 15,4 % od skupnega števila vseh čakajočih.**

## 2.3 Aktualno stanje – Število čakajočih nad dopustno čakalno dobo

V tem poglavju prikazujemo skupno število čakajočih nad dopustno čakalno dobo glede na stopnje nujnosti. Prikazali bomo tudi delež in skupno število čakajočih nad dopustno čakalno dobo po posamezni stopnji nujnosti.

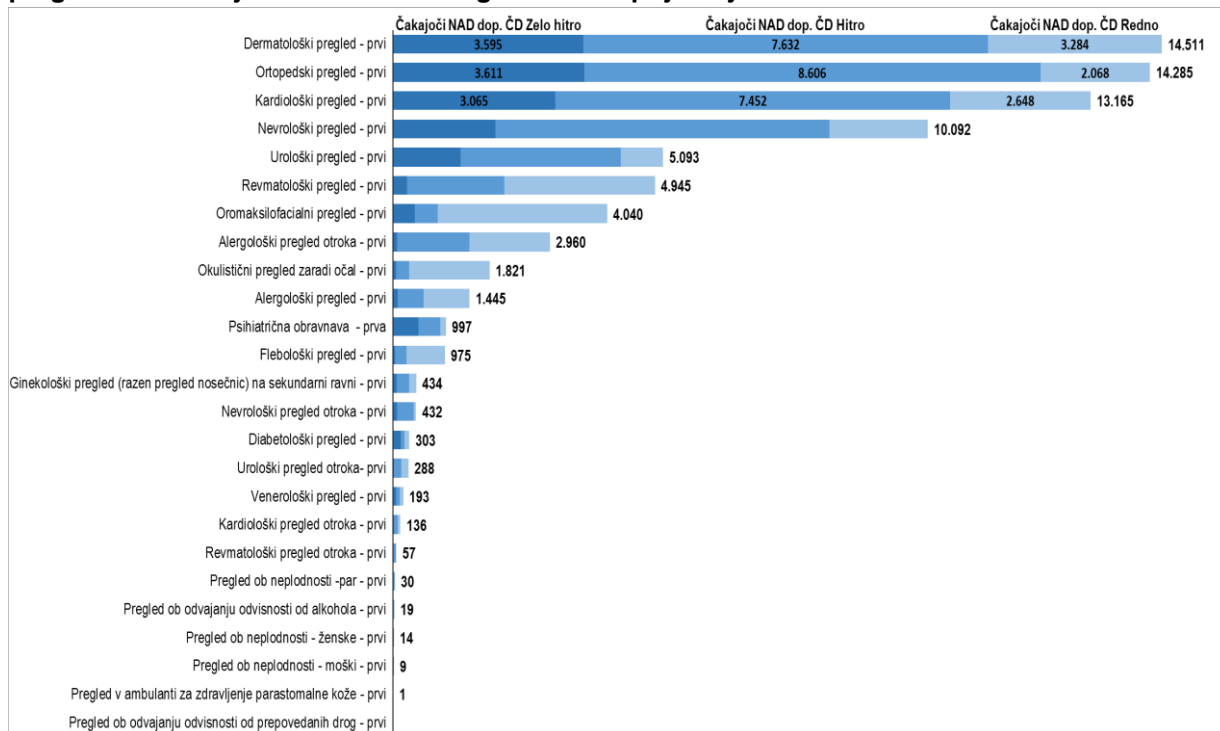
**Graf 2-10: Delež in skupno število čakajočih nad dopustno čakalno dobo pri prvih pregledih glede na stopnjo nujnosti za stanje na dan 1.7. 2023**



Graf prikazuje delež in število vseh čakajočih na prve preglede nad dopustno čakalno dobo na dan 1.7. 2023 glede na stopnjo nujnosti. Največ čakajočih nad dopustno čakalno dobo najdemo pri stopnji nujnosti »Hitro« in sicer 38.970 čakajočih, kar predstavlja 64,0 % vseh, ki čakajo na izbranem naboru pregledov pri tej stopnji nujnosti. Pri stopnji nujnosti »Redno« nad dopustno dobo čaka 21.978 čakajočih, kar predstavlja 45,7 % vseh, ki pri tej stopnji nujnosti na izbranem naboru storitev čakajo na prvi pregled. Pri stopnji nujnosti »Zelo hitro« nad dopustno čakalno dobo čaka 15.297 čakajočih, kar predstavlja 77,1 % vseh, ki čakajo na izbranem naboru pregledov pri tej stopnji nujnosti.

V naslednjem grafu prikazujemo število čakajočih nad dopustno mejo, ločeno po stopnjah nujnosti na ravni 25. specialističnih ambulant, ki jih spremljamo na mesečni ravni.

**Graf 2-11: Skupno število čakajočih nad dopustno čakalno dobo na izbranem naboru prvih pregledov za stanje na dan 1.7. 2023 glede na stopnjo nujnosti.**



Največ čakajočih nad dopustno čakalno dobo najdemo pri naslednjih ambulantah:

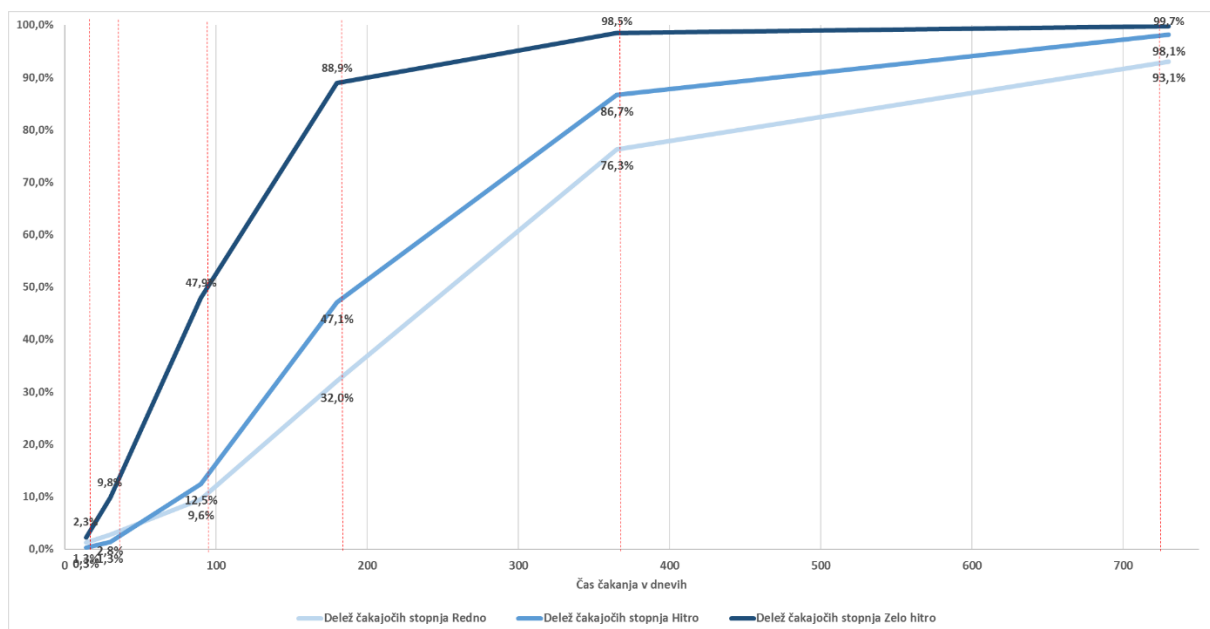
- Dermatološki pregled: skupno število čakajočih nad dopustno čakalno dobo znaša 14.511, od tega jih 3.284 čaka pri stopnji nujnosti »Redno«, 7.632 pri stopnji »Hitro« in 3.595 pri stopnji »Zelo hitro«.
- Ortopedski pregled: skupno število čakajočih nad dopustno čakalno dobo znaša 14.285, od tega jih 2.068 čaka pri stopnji nujnosti »Redno«, 8.606 pri stopnji »Hitro« in 3.611 pri stopnji »Zelo hitro«.
- Kardiološki pregled: skupno število čakajočih nad dopustno čakalno dobo znaša 13.165, od tega jih 2.648 čaka pri stopnji nujnosti »Redno«, 7.452 pri stopnji »Hitro« in 3.065 pri stopnji »Zelo hitro«.

Podatki kažejo, da je število čakajočih nad dopustno čakalno dobo pri stopnji nujnosti »Zelo hitro« pri 44 % vseh izbranih prvih pregledih večje kot pri stopnji nujnosti »Redno«. V primerjavi s stopnjo nujnosti »Hitro« pa je ta delež še večji, saj je število čakajočih nad dopustno čakalno dobo pri stopnji »Hitro« pri 68 % vseh pregledov večji kot pri stopnji »Redno«. Največji delež čakajočih nad dopustno mejo je pri stopnji nujnosti »Zelo hitro«, kjer nad dopustno dolgo čaka 77 % vseh čakajočih pri tej stopnji nujnosti, sledi stopnja nujnosti »Hitro« kjer nad dopustno čakalno dobo na prvi pregled čaka 64 %, medtem ko delež pri stopnji »Redno« znaša 46 % od vseh, ki so vpisani pri tej stopnji nujnosti.

## 2.4 Aktualno stanje –Prikaz časovnih intervalov čakanja trenutno čakajočih na čakalnih seznamih

V tem poglavju bomo prikazali koliko ljudi dejansko čaka v določenih časovnih intervalih ločeno po stopnjah nujnosti za izbran nabor prvih pregledov s stanjem na dan 1.7.2023. V analizo smo vključili vse čakajoče, ki so trenutno vpisani na čakalni seznam pri tem pa smo izključili vse tiste, ki imajo dodeljen termin za izvedbo storitve na podlagi medicinske indikacije (zdravstvenega stanja, ki zahteva izvedbo storitve na določen datum), tiste, ki čakajo zaradi lastnih želja (prestavljen ali kasnejši termin ali želja po točno določenem zdravniku) in tistih, ki za določeno storitev čakajo na kontrolni pregled.

**Graf 2-12: Kumulativni delež vseh čakajočih glede na posamezno dolžino intervala čakanja po stopnjah nujnosti**



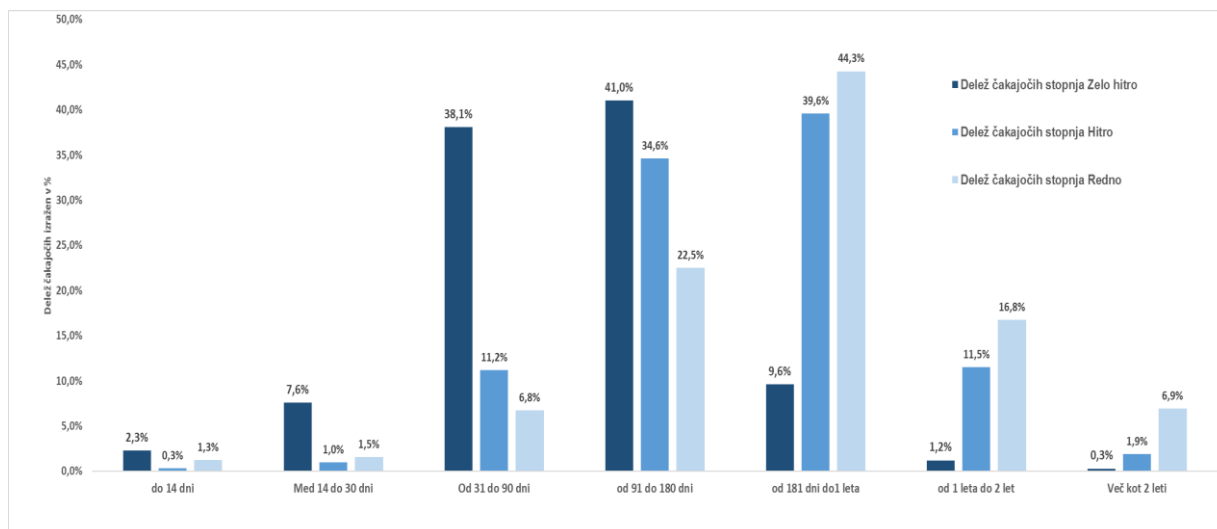
Graf prikazuje kumulativni delež vseh čakajočih, ki na dan 1.7.2023 čakajo na čakalnih seznamih za izbran nabor prvih pregledov glede na stopnjo nujnosti. Iz analize so izključeni vsi, ki čakajo zaradi medicinske indikacije, vsi, ki čakajo dalj zaradi termina ali zdravnika, ki so si ga izbrali sami ter vsi, ki čakajo na kontrolo. Podatki kažejo da:

- Le 2,3% vseh čakajočih pri stopnji nujnosti »Zelo hitro« čaka 14 dni ali manj;
- Le 11,2% vseh čakajočih pri stopnji nujnosti »Hitro« čaka 90 dni ali manj;
- Le 22,9% vseh čakajočih pri stopnji nujnosti »Redno« čaka 180 dni ali manj

Poglejmo si iste podatke o deležu čakajočih razdelane po določenih intervalih glede na stopnjo nujnosti.



**Graf 2-13: Delež vseh čakajočih glede na posamezno dolžino intervala čakanja po stopnjah nujnosti**



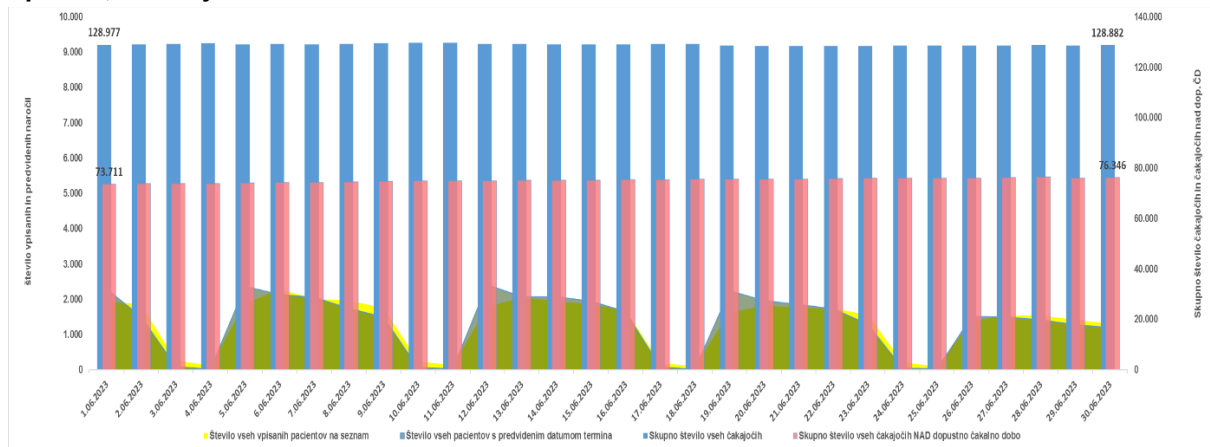
Podatki kažejo da:

- Pri stopnji nujnosti »Zelo hitro« 41% vseh čakajočih čaka v intervalu od 91 do 180 dni. Najmanj čakajočih pri tej stopnji nujnosti najdemo v intervalu od dveh let naprej, kjer pa še vedno najdemo 0,3% vseh skupno čakajočih za izbran nabor prvih pregledov.
- Pri stopnji nujnosti »Hitro« 40% vseh čakajočih čaka v intervalu od 181 do enega leta. Najmanj čakajočih pri tej stopnji nujnosti najdemo v intervalu tistih, ki čakajo 14 dni ali manj, delež le teh znaša le 0,3%.
- Pri stopnji nujnosti »Redno« največ oziroma 44% vseh trenutno čakajočih čaka v intervalu od 181 dni do 1 leta najmanj le 1,3% vseh pa pri tej stopnji nujnosti čaka do 14 dni. Več kot 2 leti pri tej stopnji nujnosti še vedno čaka skoraj 7% vseh trenutno čakajočih na izbran nabor prvih pregledov.

## 2.5 Aktualno stanje – Mesečni priliv

V tem poglavju želimo prikazati primerjavo števila oseb, ki so se v zadnjem mesecu vpisali v čakalni seznam za prvi pregled, s številom oseb, ki so v tem mesecu imeli določen termin prvega pregleda.

**Graf 2-14: Dnevno gibanje vseh vpisanih v čakalni seznam za posamezni prvi pregled, vseh, ki na teh seznamih že čakajo, in tistih, ki bi glede na predvideni datum termina pregled že morali opraviti, v zadnjem mesecu.**



Graf prikazuje dnevno gibanje skupnega števila čakajočih za nabor 25 prvih pregledov v zadnjem mesecu. Modri stolpci prikazuje skupno število vseh čakajočih, rdeči skupno število čakajočih nad dopustno čakalno dobo, rumena barva označuje število na novo vpisanih oseb v čakalne sezname na posamezni dan, zelena pa število tistih, ki imajo načrtovani pregled na določeni tistih z določenim terminom na določen dan. V mesecu juniju 2023 je bilo število na novo vpisanih (rumena barva) enako številu tistih z določenim terminom (zelena barva) na določen dan. Iz tega sledi da je skupno število čakajočih, v mesecu juniju ostalo skoraj isto, konkretno je bilo na dan 1.6.2023 128.977 na dan 30.6.2023 pa je skupno število čakajočih znašalo 128.882, kar pomeni 95 čakajočih oziroma 0,07 % manj. V mesecu juniju 2023 je bilo na izbrane preglede na novo v seznam vpisanih 40.171 oseb, medtem ko je v enakem obdobju imelo predvideni datum termina 40.179 oseb, kar pomeni, da je razlika med številom na novo vpisanih v čakalne sezname za prve preglede in naročenimi osebami s terminom v zadnjem mesecu znašala 8 oseb, s čimer lahko v celoti pojasnimo stagnacijo skupnega števila čakajočih, ki se je kot rečeno v tem času zmanjšalo le za 0,07 odstotka. Pri številu čakajočih, ki čakajo nad dopustno mejo pa podatki kažejo rast števila le teh, konkretno s 73.711 na dan 1.6. 2023 na 76.346 čakajočih ki so nad dopustno mejo čakali na dan 30.6. 2022, kar pomeni, da se je skupno število povečalo za 2.635 oseb oziroma za 3,6 %.

### 3. ZDRAVSTVENE STORITVE – Analiza stanja na dan 1.7. 2023

**Tabela 3-1: Pregled stanja čakalnih dob in čakajočih za izbrani nabor terapevtsko-diagnostičnih storitev na dan 1.7. 2023**

Kjer čakalne dobe presegajo dopustno čakalno dobo, je to označeno z rdečim odebeljenim tiskom. Povprečje prvih terminov je bilo izračunano kot aritmetična sredina vseh prvih terminov za posamezno terapevtsko-diagnostično storitev. Gre za prvi prosti termin, ki ga vsak izvajalec za neko storitev javno objavi na portalu spremljanja čakalnih dob sistema eNaročanje. Minimalne in maksimalne vrednosti po izvajalcih veljajo za stopnjo nujnosti »Redno«, skupno število čakajočih pa predstavlja vsoto vseh čakajočih pri vseh stopnjah nujnosti.

Naziv VZS	Povprečna ČD na prvi termin "Zelo hitro"	Povprečna ČD na prvi termin "Hitro"	Povprečna ČD na prvi termin "Redno"	Izvajalec z najkrajšo čakalno dobo	Izvajalec z najdaljšo čakalno dobo	Povprečna ČD vseh, ki čakajo na storitev v zadnjem mesecu	Skupno število čakajočih	Skupno število čakajočih nad dopustno čakalno dobo	Delež čakajočih nad dopustno čakalno dobo	Skupno število čakajočih, ki čakajo na kontrolni pregled, lastno željo po terminu ali določenemu zdravniku ali pa čakajo na določen termin zaradi medicinske indikacije	Delež čakajočih, ki čakajo na kontrolni pregled, lastno željo po terminu ali določenemu zdravniku ali pa čakajo na določen termin zaradi medicinske indikacije	Sprememba čakalne dobe vseh čakajočih na seznamu glede na pretekli mesec
Funkcionalne estetske operacije nosu v splošni anesteziji	54,6	185,0	577,7	<b>SPLOŠNA BOLNIŠNICA NOVO MESTO - 223 dni</b>	<b>UKC LJUBLJANA KLINIKA ZA OTORINOLARINGOLOGIJO IN CERVIKOFACIALNO KIRURGIJO - 1469 dni</b>	1366,1	348	264	75,86%	105	30,17%	↑
Operacija hrbtenice - spondilodeza	116,2	308,3	579,9	Kirurški sanatorij Rožna dolina d.o.o. - 25 dni	<b>UKC LJUBLJANA - ORTOPEDSKA KLINIKA - 1523 dni</b>	1176,8	1.326	409	30,84%	1.016	76,62%	↑
Operacija nožnega palca (hallux)	63,6	325,9	683,5	SPLOŠNA BOLNIŠNICA SLOVENJ GRADEC - 27 dni	<b>UKC LJUBLJANA - ORTOPEDSKA KLINIKA - 2861 dni</b>	1121,5	2.976	1.124	37,77%	1.609	54,07%	↑
Operacije na ščitnici in obščitnici	10,0	46,8	33,3	UKC LJUBLJANA KIRURŠKA KLINIKA - 2 dni	SPLOŠNA BOLNIŠNICA CELJE - 54 dni	1112,1	246	188	76,42%	38	15,45%	↑
Endoskopske operacije obnosnih votlin v splošni anesteziji	100,0	373,0	669,0	<b>SPLOŠNA BOLNIŠNICA IZOLA OSPEDALE GENERALE ISOLA - 247 dni</b>	<b>UKC LJUBLJANA KLINIKA ZA OTORINOLARINGOLOGIJO IN CERVIKOFACIALNO KIRURGIJO - 1690 dni</b>	1093,7	664	518	78,01%	159	23,95%	↑

Naziv VZS	Povprečna ČD na prvi termin "Zelo hitro"	Povprečna ČD na prvi termin "Hitro"	Povprečna ČD na prvi termin "Redno"	Izvajalec z najkrajšo čakalno dobo	Izvajalec z najdaljšo čakalno dobo	Povprečna ČD vseh, ki čakajo na storitev v zadnjem mesecu	Skupno število čakajočih	Skupno število čakajočih nad dopustno čakalno dobo	Delež čakajočih nad dopustno čakalno dobo	Skupno število čakajočih, ki čakajo na kontrolni pregled, lastno željo po terminu ali določenemu zdravniku ali pa čakajo na določen termin zaradi medicinske indikacije	Delež čakajočih, ki čakajo na kontrolni pregled, lastno željo po terminu ali določenemu zdravniku ali pa čakajo na določen termin zaradi medicinske indikacije	Sprememba čakalne dobe vseh čakajočih na seznamu glede na pretekli mesec
Operacija krčnih žil	58,5	147,2	426,5	ARBORMEA MEDICAL D.O.O. - 19 dni	<b>AVELANA d.o.o. - 1970 dni</b>	1009,3	6.851	4.224	61,66%	2.040	29,78%	↓
Druge ušesne operacije	64,3	143,0	436,8	SPLOŠNA BOLNIŠNICA MURSKA SOBOTA - 23 dni	<b>UKC LJUBLJANA KLINIKA ZA OTORINOLARINGOLOGIJO IN CERVIKOFACIALNO KIRURGIJO - 1020 dni</b>	934,9	307	265	86,32%	44	14,33%	↓
Druge operacije nosu v lokalni anesteziji	38,0	275,0	320,0	SPLOŠNA BOLNIŠNICA MURSKA SOBOTA - 92 dni	<b>UKC LJUBLJANA KLINIKA ZA OTORINOLARINGOLOGIJO IN CERVIKOFACIALNO KIRURGIJO - 965 dni</b>	879,6	787	654	83,10%	125	15,88%	↓
Endoproteza kolena	74,0	275,7	518,3	ORTOPEDSKA BOLNIŠNICA VALDOLTRA OSPEDALE ORTOPEDICO VALDOLTRA - 2 dni	<b>SPLOŠNA BOLNIŠNICA NOVO MESTO - 2070 dni</b>	818,6	7.328	3.739	51,02%	3.702	50,52%	↑
Posegi na mandljih pri odrasli v splošni anesteziji	50,8	315,3	542,2	SPLOŠNA BOLNIŠNICA MURSKA SOBOTA - 92 dni	<b>UKC LJUBLJANA KLINIKA ZA OTORINOLARINGOLOGIJO IN CERVIKOFACIALNO KIRURGIJO - 962 dni</b>	792,5	494	348	70,45%	164	33,20%	↑
Zdravljenje recesije dlesni	35,7	185,3	945,0	<b>SPECIALISTIČNA ZOBNA AMBULANTA Darij Novak, dr.dent.med. - 361 dni</b>	<b>ZDRAVSTVENI DOM LJUBLJANA - BEŽIGRAD - 1534 dni</b>	792,0	6	5	83,33%	0	0,00%	↓
Operacija torakalne anevrizme	318,0	892,0	977,0	<b>UNIVERZITETNI KLINIČNI CENTER MARIBOR - 977 dni</b>	<b>UNIVERZITETNI KLINIČNI CENTER MARIBOR - 977 dni</b>	774,5	12	12	100,00%	0	0,00%	↑
Aortokoronarni obvodi	115,3	331,3	367,3	MC MEDICOR D.D. - 37 dni	<b>UNIVERZITETNI KLINIČNI CENTER MARIBOR - 912 dni</b>	729,0	47	42	89,36%	1	2,13%	↑

Naziv VZS	Povprečna ČD na prvi termin "Zelo hitro"	Povprečna ČD na prvi termin "Hitro"	Povprečna ČD na prvi termin "Redno"	Izvajalec z najkrajšo čakalno dobo	Izvajalec z najdaljšo čakalno dobo	Povprečna ČD vseh, ki čakajo na storitev v zadnjem mesecu	Skupno število čakajočih	Skupno število čakajočih nad dopustno čakalno dobo	Delež čakajočih nad dopustno čakalno dobo	Skupno število čakajočih, ki čakajo na kontrolni pregled, lastno željo po terminu ali določenemu zdravniku ali pa čakajo na določen termin zaradi medicinske indikacije	Delež čakajočih, ki čakajo na kontrolni pregled, lastno željo po terminu ali določenemu zdravniku ali pa čakajo na določen termin zaradi medicinske indikacije	Sprememba čakalne dobe vseh čakajočih na seznamu glede na pretekli mesec
Operacija tumorja na hrbtenici	9,0	41,7	164,7	<b>UKC LJUBLJANA KIRURŠKA KLINIKA Oddelek za otroško kirurgijo - 128 dni</b>	<b>UKC LJUBLJANA KIRURŠKA KLINIKA - 186 dni</b>	686,8	14	11	78,57%	3	21,43%	↑
Druge ortopedske operacije gležnja in stopala	53,8	370,8	528,3			653,3	824	312	37,86%	443	53,76%	↓
Operacija hrbtenice - dekompresija	49,7	127,8	262,3	SPLOŠNA BOLNIŠNICA SLOVENJ GRADEC - 39 dni	<b>SPLOŠNA BOLNIŠNICA MURSKA SOBOTA - 701 dni</b>	605,5	601	146	24,29%	487	81,03%	↑
Endoproteza kolka delna (PEP)/totalna (TEP)	74,6	283,3	383,2	ARBORMEA MEDICAL D.O.O. - 46 dni	<b>UKC LJUBLJANA - ORTOPEDSKA KLINIKA - 915 dni</b>	598,7	4.857	2.154	44,35%	2.622	53,98%	↕
Operacije tumorjev obnosnih votlin v splošni anesteziji	48,0	136,0	223,0	<b>SPLOŠNA BOLNIŠNICA NOVO MESTO - 223 dni</b>	<b>SPLOŠNA BOLNIŠNICA NOVO MESTO - 223 dni</b>	588,0	1	1	100,00%	0	0,00%	↕
Sklerozacija krčnih žil	79,8	99,0	336,5	SPLOŠNA BOLNIŠNICA IZOLA OSPEDALE GENERALE ISOLA - 44 dni	<b>UKC LJUBLJANA DERMATOVENEROLOŠKA KLINIKA - 1801 dni</b>	585,2	1.288	228	17,70%	186	14,44%	↓
Posegi na bobniču ali srednjem ušesu v lokalni anesteziji	53,5	166,5	422,7	UNIVERZITETNI KLINIČNI CENTER MARIBOR - 130 dni	<b>UKC LJUBLJANA KLINIKA ZA OTORINOLARINGOLOGIJO IN CERVIKOFACIALNO KIRURGIJO - 681 dni</b>	582,5	264	216	81,82%	46	17,42%	↓
Lažji posegi v otorinolaringologiji (ORL) in maksilofacialni kirurgiji v lokalni anesteziji	25,7	61,0	265,8	SPLOŠNA BOLNIŠNICA MURSKA SOBOTA - 62 dni	<b>UKC LJUBLJANA KLINIKA ZA OTORINOLARINGOLOGIJO IN CERVIKOFACIALNO KIRURGIJO - 789 dni</b>	580,6	300	180	60,00%	47	15,67%	↑

Naziv VZS	Povprečna ČD na prvi termin "Zelo hitro"	Povprečna ČD na prvi termin "Hitro"	Povprečna ČD na prvi termin "Redno"	Izvajalec z najkrajšo čakalno dobo	Izvajalec z najdaljšo čakalno dobo	Povprečna ČD vseh, ki čakajo na storitev v zadnjem mesecu	Skupno število čakajočih	Skupno število čakajočih nad dopustno čakalno dobo	Delež čakajočih nad dopustno čakalno dobo	Skupno število čakajočih, ki čakajo na kontrolni pregled, lastno željo po terminu ali določenemu zdravniku ali pa čakajo na določen termin zaradi medicinske indikacije	Delež čakajočih, ki čakajo na kontrolni pregled, lastno željo po terminu ali določenemu zdravniku ali pa čakajo na določen termin zaradi medicinske indikacije	Sprememba čakalne dobe vseh čakajočih na seznamu glede na pretekli mesec
Implantacija elektromagnetnega slušnega pripomočka	16,0	180,0	500,0	<b>UNIVERZITETNI KLINIČNI CENTER MARIBOR - 500 dni</b>	<b>UNIVERZITETNI KLINIČNI CENTER MARIBOR - 500 dni</b>	556,8	20	18	90,00%	2	10,00%	↑
Posegi v grlu	40,4	123,6	211,5	UNIVERZITETNI KLINIČNI CENTER MARIBOR - 60 dni	<b>SPLOŠNA BOLNIŠNICA DR. FRANCA DERGANCA NOVA GORICA - 549 dni</b>	538,8	579	260	44,91%	367	63,39%	↓
Menjava srčne zaklopke	175,0	493,5	500,5	MC MEDICOR D.D. - 37 dni	<b>UNIVERZITETNI KLINIČNI CENTER MARIBOR - 964 dni</b>	533,5	35	32	91,43%	0	0,00%	↓
Posegi na notranjem ušesu v lokalni anesteziji	53,5	136,5	318,5	UNIVERZITETNI KLINIČNI CENTER MARIBOR - 180 dni	<b>SPLOŠNA BOLNIŠNICA DR. FRANCA DERGANCA NOVA GORICA - 457 dni</b>	517,9	29	6	20,69%	23	79,31%	↓
Posegi v nosnih sinusih	69,5	235,5	386,0	<b>SPLOŠNA BOLNIŠNICA NOVO MESTO - 223 dni</b>	<b>SPLOŠNA BOLNIŠNICA DR. FRANCA DERGANCA NOVA GORICA - 549 dni</b>	500,0	6	3	50,00%	3	50,00%	↑
Posegi na mandljih v lokalni anesteziji	53,5	182,5	531,0	UNIVERZITETNI KLINIČNI CENTER MARIBOR - 90 dni	<b>UKC LJUBLJANA KLINIKA ZA OTORINOLARINGOLOGIJO IN CERVIKOFACIALNO KIRURGIJO - 954 dni</b>	466,5	22	8	36,36%	14	63,64%	↑
Posegi v zunanjem ušesu	46,3	147,7	303,7	SPLOŠNA BOLNIŠNICA NOVO MESTO - 102 dni	<b>SPLOŠNA BOLNIŠNICA DR. FRANCA DERGANCA NOVA GORICA - 457 dni</b>	466,3	24	9	37,50%	15	62,50%	↓
Druge operacije obnosnih votlin v splošni anesteziji	51,6	171,2	307,8	SPLOŠNA BOLNIŠNICA MURSKA SOBOTA - 92 dni	<b>SPLOŠNA BOLNIŠNICA DR. FRANCA DERGANCA NOVA GORICA - 549 dni</b>	456,9	201	113	56,22%	110	54,73%	↓
Endoproteza rame delna (PEP)/totalna (TEP)	69,6	156,8	246,4	SPLOŠNA BOLNIŠNICA SLOVENJ GRADEC - 34 dni	<b>SPLOŠNA BOLNIŠNICA MURSKA SOBOTA - 670 dni</b>	455,5	276	52	18,84%	128	46,38%	↑

Naziv VZS	Povprečna ČD na prvi termin "Zelo hitro"	Povprečna ČD na prvi termin "Hitro"	Povprečna ČD na prvi termin "Redno"	Izvajalec z najkrajšo čakalno dobo	Izvajalec z najdaljšo čakalno dobo	Povprečna ČD vseh, ki čakajo na storitev v zadnjem mesecu	Skupno število čakajočih	Skupno število čakajočih nad dopustno čakalno dobo	Delež čakajočih nad dopustno čakalno dobo	Skupno število čakajočih, ki čakajo na kontrolni pregled, lastno željo po terminu ali določenemu zdravniku ali pa čakajo na določen termin zaradi medicinske indikacije	Delež čakajočih, ki čakajo na kontrolni pregled, lastno željo po terminu ali določenemu zdravniku ali pa čakajo na določen termin zaradi medicinske indikacije	Sprememba čakalne dobe vseh čakajočih na seznamu glede na pretekli mesec
Druge žilne operacije (razen arterije)	86,0	25,8	151,0	UNIVERZITETNI KLINIČNI CENTER MARIBOR - 16 dni	<b>UKC LJUBLJANA DERMATOVENEROLOŠKA KLINIKA - 433 dni</b>	449,5	369	164	44,44%	199	53,93%	↑
Poseg na žrelu	18,0	64,3	114,0	SPLOŠNA BOLNIŠNICA JESENICE - 27 dni	<b>SPLOŠNA BOLNIŠNICA NOVO MESTO - 223 dni</b>	442,0	2	1	50,00%	1	50,00%	↑
Odstranitev polipov	93,0	517,0	98,5	SPLOŠNA BOLNIŠNICA JESENICE - 37 dni	UKC LJUBLJANA KLINIKA ZA OTORINOLARINGOLOGIJO IN CERVIKOFACIALNO KIRURGIJO - 160 dni	437,4	28	19	67,86%	8	28,57%	↓
Operacija nosnega pretina	53,0	177,3	391,2	SPLOŠNA BOLNIŠNICA MURSKA SOBOTA - 92 dni	<b>SPLOŠNA BOLNIŠNICA NOVO MESTO - 581 dni</b>	432,0	955	501	52,46%	550	57,59%	↑
Posegi na žrelnici pri otrocih v splošni anesteziji	36,0	182,0	413,7	SPLOŠNA BOLNIŠNICA MURSKA SOBOTA - 92 dni	<b>UNIVERZITETNI KLINIČNI CENTER MARIBOR - 600 dni</b>	422,1	244	210	86,07%	25	10,25%	↑
Vertebroplastika	22,6	41,6	96,2	SPLOŠNA BOLNIŠNICA SLOVENJ GRADEC - 27 dni	SPLOŠNA BOLNIŠNICA NOVO MESTO - 184 dni	413,1	18	1	5,56%	8	44,44%	↑
Drugi posegi v nosu	85,3	102,5	148,5	SPLOŠNA BOLNIŠNICA JESENICE - 16 dni	<b>SPLOŠNA BOLNIŠNICA DR. FRANCA DERGANCA NOVA GORICA - 304 dni</b>	392,3	71	35	49,30%	35	49,30%	↑
Osteosinteza cervikalne hrbtenice	71,5	605,0	833,0	Kirurški sanatorij Rožna dolina d.o.o. - 143 dni	<b>UKC LJUBLJANA - ORTOPEDSKA KLINIKA - 1523 dni</b>	388,4	9	2	22,22%	9	100,00%	↓
Fenestracija hrbtenice	20,5	84,0	307,5	SPLOŠNA BOLNIŠNICA JESENICE - 240 dni	<b>UKC LJUBLJANA KIRURŠKA KLINIKA - 375 dni</b>	386,3	120	35	29,17%	14	11,67%	↑

Naziv VZS	Povprečna ČD na prvi termin "Zelo hitro"	Povprečna ČD na prvi termin "Hitro"	Povprečna ČD na prvi termin "Redno"	Izvajalec z najkrajšo čakalno dobo	Izvajalec z najdaljšo čakalno dobo	Povprečna ČD vseh, ki čakajo na storitev v zadnjem mesecu	Skupno število čakajočih	Skupno število čakajočih nad dopustno čakalno dobo	Delež čakajočih nad dopustno čakalno dobo	Skupno število čakajočih, ki čakajo na kontrolni pregled, lastno željo po terminu ali določenemu zdravniku ali pa čakajo na določen termin zaradi medicinske indikacije	Delež čakajočih, ki čakajo na kontrolni pregled, lastno željo po terminu ali določenemu zdravniku ali pa čakajo na določen termin zaradi medicinske indikacije	Sprememba čakalne dobe vseh čakajočih na seznamu glede na pretekli mesec
Operacija kile	40,8	89,2	177,1	SPLOŠNA BOLNIŠNICA IZOLA OSPEDALE GENERALE ISOLA - 16 dni	<b>UNIVERZITETNI KLINIČNI CENTER MARIBOR - 536 dni</b>	375,1	3.809	2.128	55,87%	1.352	35,49%	↓
Revizijska operacija kolka	55,6	138,0	224,6	SPLOŠNA BOLNIŠNICA MURSKA SOBOTA - Prost sprejem	<b>SPLOŠNA BOLNIŠNICA JESENICE - 613 dni</b>	374,6	88	29	32,95%	29	32,95%	↑
Posegi na žrelnici in bobniču pri otrocih v splošni anesteziji	266,3	238,0	491,8	<b>SPLOŠNA BOLNIŠNICA DR. FRANCA DERGANCA NOVA GORICA - 404 dni</b>	<b>SPLOŠNA BOLNIŠNICA IZOLA OSPEDALE GENERALE ISOLA - 548 dni</b>	368,6	867	700	80,74%	191	22,03%	↑
Ekscizija majhnih tumorjev v oralni kirurgiji	22,0	228,8	303,3	<b>MedDen S d.o.o. - 32 dni</b>	<b>ZDRAVSTVENI DOM ZOBOZDRAVSTVENO VARSTVO NOVA GORICA - 520 dni</b>	356,7	3	3	100,00%	0	0,00%	↕
Osteosinteza torakolumbalne hrbtenice s kletko (cage)	20,0	30,0	90,0	UNIVERZITETNI KLINIČNI CENTER MARIBOR - 90 dni	UNIVERZITETNI KLINIČNI CENTER MARIBOR - 90 dni	355,5	64	56	87,50%	0	0,00%	↓
Druge nevrokirurške operacije	6,7	45,3	468,0	UKC LJUBLJANA KIRURŠKA KLINIKA Oddelek za otroško kirurgijo - 128 dni	<b>UKC LJUBLJANA KIRURŠKA KLINIKA - 1096 dni</b>	354,5	29	18	62,07%	3	10,34%	↓
Tonzilektomija/adenoidektomija	61,3	203,3	288,0	SPLOŠNA BOLNIŠNICA MURSKA SOBOTA - 92 dni	<b>SPLOŠNA BOLNIŠNICA DR. FRANCA DERGANCA NOVA GORICA - 549 dni</b>	353,9	423	284	67,14%	110	26,00%	↑
Operacija žolčnih kamnov	54,1	76,9	147,7	SPLOŠNA BOLNIŠNICA IZOLA OSPEDALE GENERALE ISOLA - 16 dni	<b>SPLOŠNA BOLNIŠNICA CELJE - 458 dni</b>	352,2	1.883	1.166	61,92%	586	31,12%	↕
Posegi na notranjem ušesu	16,0	121,0	352,0	<b>UNIVERZITETNI KLINIČNI CENTER MARIBOR - 352 dni</b>	<b>UNIVERZITETNI KLINIČNI CENTER MARIBOR - 352 dni</b>	342,3	43	9	20,93%	34	79,07%	↑

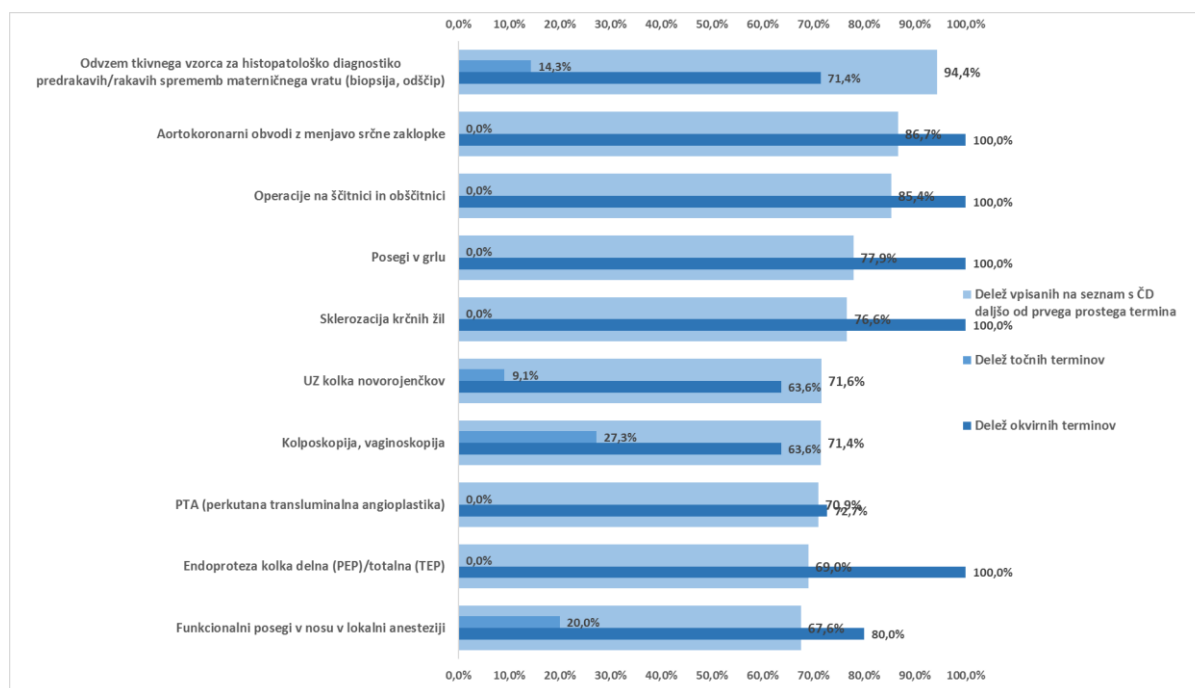


Naziv VZS	Povprečna ČD na prvi termin "Zelo hitro"	Povprečna ČD na prvi termin "Hitro"	Povprečna ČD na prvi termin "Redno"	Izvajalec z najkrajšo čakalno dobo	Izvajalec z najdaljšo čakalno dobo	Povprečna ČD vseh, ki čakajo na storitev v zadnjem mesecu	Skupno število čakajočih	Skupno število čakajočih nad dopustno čakalno dobo	Delež čakajočih nad dopustno čakalno dobo	Skupno število čakajočih, ki čakajo na kontrolni pregled, lastno željo po terminu ali določenemu zdravniku ali pa čakajo na določen termin zaradi medicinske indikacije	Delež čakajočih, ki čakajo na kontrolni pregled, lastno željo po terminu ali določenemu zdravniku ali pa čakajo na določen termin zaradi medicinske indikacije	Sprememba čakalne dobe vseh čakajočih na seznamu glede na pretekli mesec
Aortokoronarni obvodi z menjavo srčne zaklopke	138,3	332,3	338,0	UKC LJUBLJANA KIRURŠKA KLINIKA - 2 dni	<b>UNIVERZITETNI KLINIČNI CENTER MARIBOR - 975 dni</b>	335,8	188	95	50,53%	90	47,87%	↓
Revizijska operacija kolena	55,6	137,7	236,4	SPLOŠNA BOLNIŠNICA MURSKA SOBOTA - Prost sprejem	<b>SPLOŠNA BOLNIŠNICA JESENICE - 676 dni</b>	333,9	71	27	38,03%	27	38,03%	↓

### 3.1 Aktualno stanje – Čakalne dobe

V poglavju predstavljamo povprečne čakalne dobe v tekočem mesecu na ravni terapevtsko-diagnostičnih storitev, kjer bomo primerjali povprečen čas čakanja na prvi prosti termin.

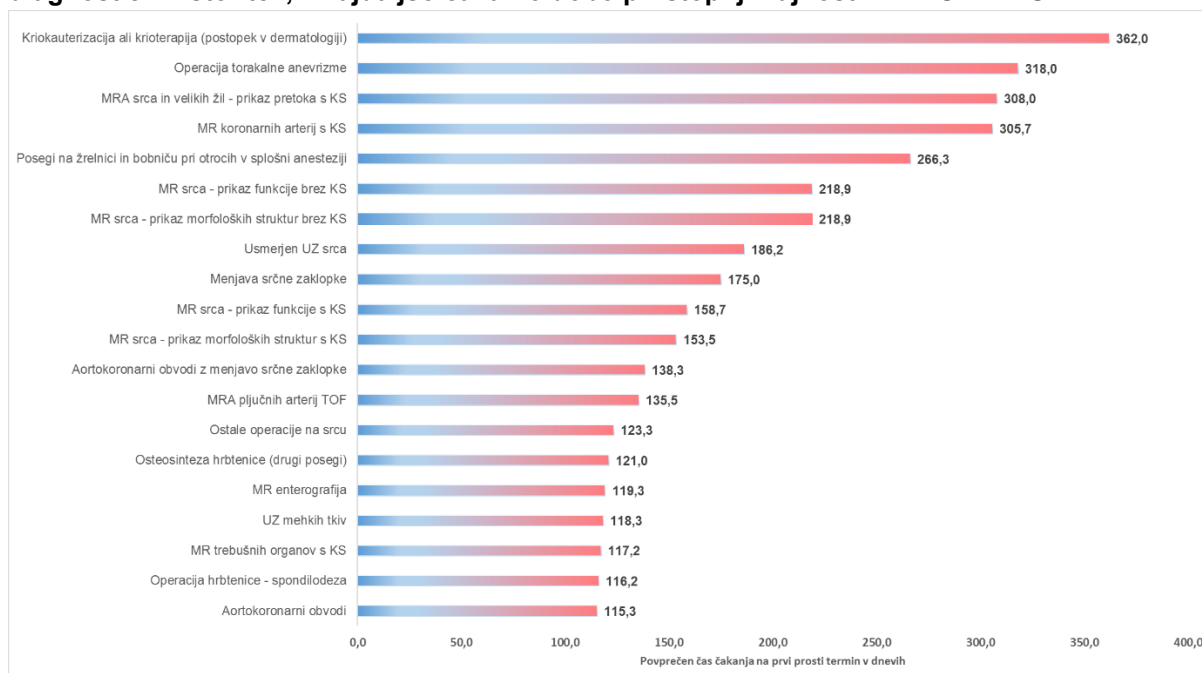
**Graf 3-1: Delež vpisanih na seznam s ČD daljo od prvega prostega termina v primerjavi z deležem vseh točnih in okvirnih terminov za terapevtsko-diagnostične storitve**



Graf prikazuje 10 izbranih terapevtsko-diagnostičnih storitev, kjer smo med vsemi čakajočimi na dan 1.7.2023 izmerili največji delež tistih, ki so bili na čakalne seznime vpisani na termin, ki je bil daljši od prvega ponujenega prostega termina pri določenem izvajalcu. K temu smo dodali še podatek o deležu točnih in okvirnih terminov, ki jih izvajalci ponujajo pri posamezni storitvi z namenom, če je delež teh vpisanih na seznime večji pri tistih terapevtsko-diagnostičnih storitvah, kjer je delež okvirnih terminov večji.

Iz podatkov je moč razbrati, da delež okvirnih terminov ima vpliv na delež vpisanih, ki so ob vpisu v čakalni seznam dobili termin, ki je bil daljši od termina, ki ga je isti dan ponujal izbran izvajalec za neko storitev. Največ vpisanih v seznam s čakalno dobo daljšo od prvega prostega termina tako najdemo pri odvzemu tkivnega vzorca za histopatološko diagnostiko predrakavih/rakavih sprememb materničnega vratu, tam na dan 1.7.2023 med vsemi čakajočimi najdemo kar 94% vseh, ki so ob vpisu prejeli datum termina dalji od datuma prvega prostega termina. Delež izvajalcev, ki za izbrano storitev ponuja okvirni termin znaša 71%, točni termin pa ponuja le 14% vseh izvajalcev, ki to storitev izvajajo. Zanimivo je, da je ob vpisu na seznam za endoprotezo kolka 69% vseh čakajočih dobilo termin daljši od prvega prostega termina kljub temu da ni izvajalca, ki za izbrano storitev ponuja točen termin.

**Graf 3-2: Povprečna čakalna doba na prvi termin s stanjem na dan 1.7. 2023 za 20 terapevtsko-diagnostičnih storitev, z najdaljšo čakalno dobo pri stopnji nujnosti »ZELO HITRO«**

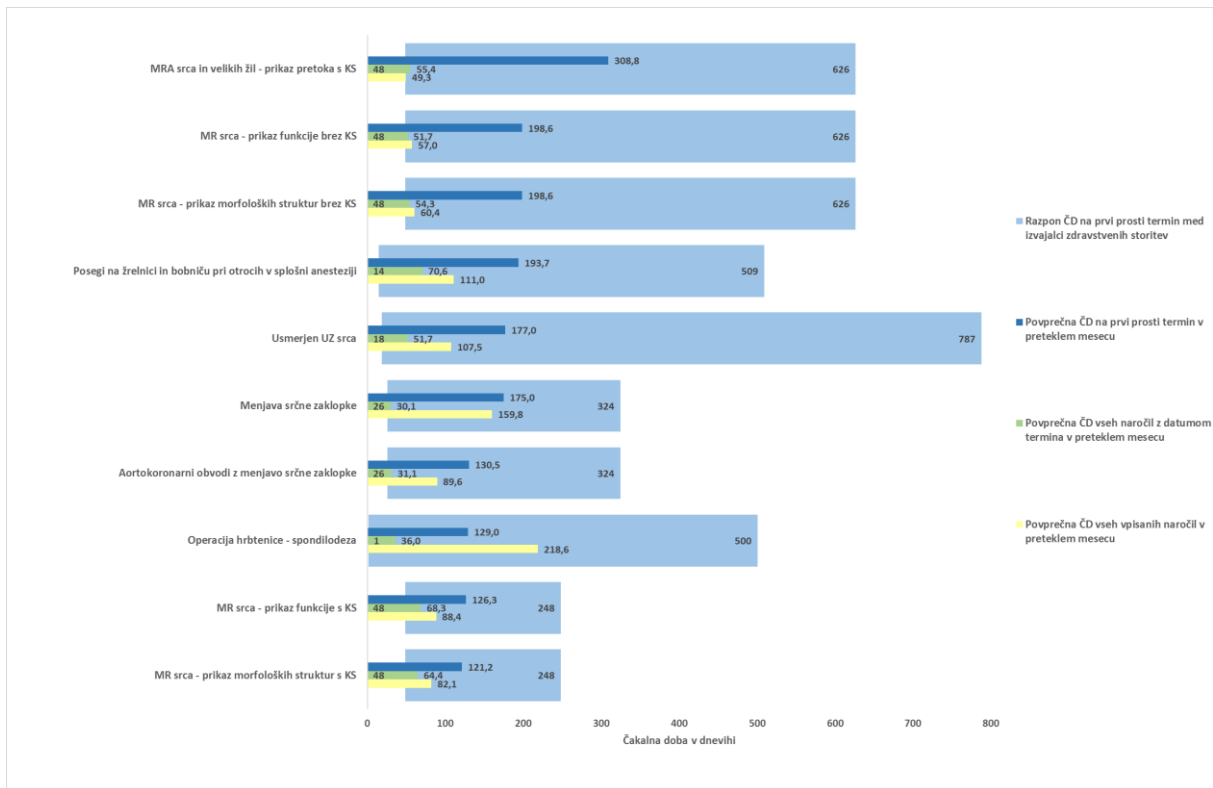


Graf prikazuje 20 terapevtsko-diagnostičnih zdravstvenih storitev, ki imajo najdaljše povprečne čakalne dobe za prve proste termine pri stopnji nujnosti »Zelo hitro«. V grafu so rdeče obarvane tiste storitve, pri katerih je povprečna čakalna doba presegla dopustno čakalno dobo. Postavljeno mejo presega vseh 20 izbranih storitev. Izpostavili bomo le nekaj najdaljših in te so:

- Kriokauterizacija ali krioterapija s povprečno čakalno dobo 362 dni;
- Operacija torakalne anevrizme s povprečno čakalno dobo 318 dni;
- MRA srca in velikih žil - prikaz pretoka s KS s povprečno čakalno dobo 308 dni;
- MR koronarnih arterij s KS s povprečno čakalno dobo 306 dni;
- Posegi na žrelnici in bobniču pri otrocih s povprečno čakalno dobo 266 dni;

V naslednjem grafu prikazujemo povprečje čakalnih dob prvih prostih terminov v preteklem mesecu, povprečje čakalnih dob vseh, ki so bili v preteklem mesecu vpisani na seznam, povprečje čakalnih dob vseh tistih, ki so v preteklem mesecu imeli datum termina in pa razpon vseh čakalnih dob na prvi prosti termin na dan 1.7.2023 od najkrajšega do najdaljšega prostega termina, ki so ga na ta dan ponudili izvajalci zdravstvene dejavnosti.

**Graf 3-3: Povprečna ČD na prvi prosti termin v preteklem mesecu v primerjavi s povprečno ČD vseh vpisanih na seznam in povprečno ČD vseh z datumom termina v preteklem mesecu ter razpon najkrajše in najdaljše ČD na prvi prosti termin pri stopnji ZELO HITRO**

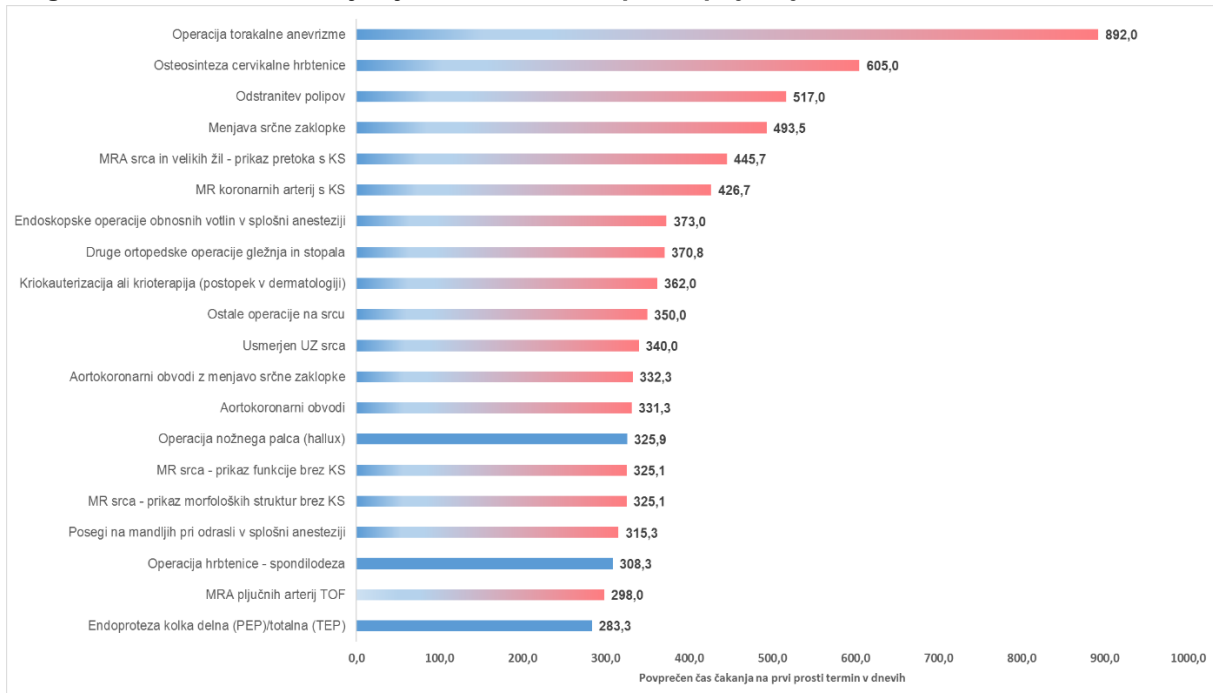


V grafu prikazujemo primerjavo treh različnih čakalnih dob v zadnjem mesecu za stopnjo nujnosti »Zelo hitro« v primerjavi z razponom vseh prvih prostih terminov, ki jih ponujajo izvajalci za določeno terapevtsko-diagnostično storitev. V grafu je prikazanih 10 storitev z najdaljšo povprečno čakalno dobo na prvi prosti termin v preteklem mesecu na tem mestu pogledimo 3 storitve, ki glede na podatke najbolj izstopajo:

- MRA srca in velikih žil prikaz pretoka s KS: Povprečna ČD vseh prvih prostih terminov v preteklem mesecu znaša 313 dni, vsa naročila vpisana v preteklem mesecu pa so v povprečju dobila datum čez 81 dni. Vsa naročila, ki so imela datum termina v preteklem mesecu so v povprečju čakala 51 dni, najkrajša čakalna doba na prvi prosti termin je znašala 75 dni, najdaljša pa 596 dni.
- Menjava srčne zaklopke: Povprečna ČD vseh prvih prostih terminov v preteklem mesecu znaša 178 dni, vsa naročila vpisana v preteklem mesecu pa so v povprečju dobila datum čez 170 dni. Vsa naročila, ki so imela datum termina v preteklem mesecu so v povprečju na pregled čakala 87 dni, najkrajša čakalna doba na prvi prosti termin je znašala 26 dni, najdaljša pa 325 dni.
- Usmerjen UZ srca: Povprečna ČD vseh prvih prostih terminov v preteklem mesecu znaša 172 dni, vsa naročila vpisana v preteklem mesecu pa so v povprečju dobila datum čez 119 dni. Vsa naročila, ki so imela datum termina v preteklem mesecu so v povprečju na pregled čakala 87 dni, najkrajša čakalna doba na prvi prosti termin je znašala 15 dni, najdaljša pa 788 dni.

V naslednjem grafu prikazujemo povprečen čas čakanja na prvi prosti termin pri stopnji nujnosti »Hitro«.

**Graf 3-4: Povprečna čakalna doba na prvi termin s stanjem na dan 1.7. 2023 za 20 terapevtsko-diagnostičnih storitev, z najdaljšo čakalno dobo pri stopnji nujnosti »HITRO«**

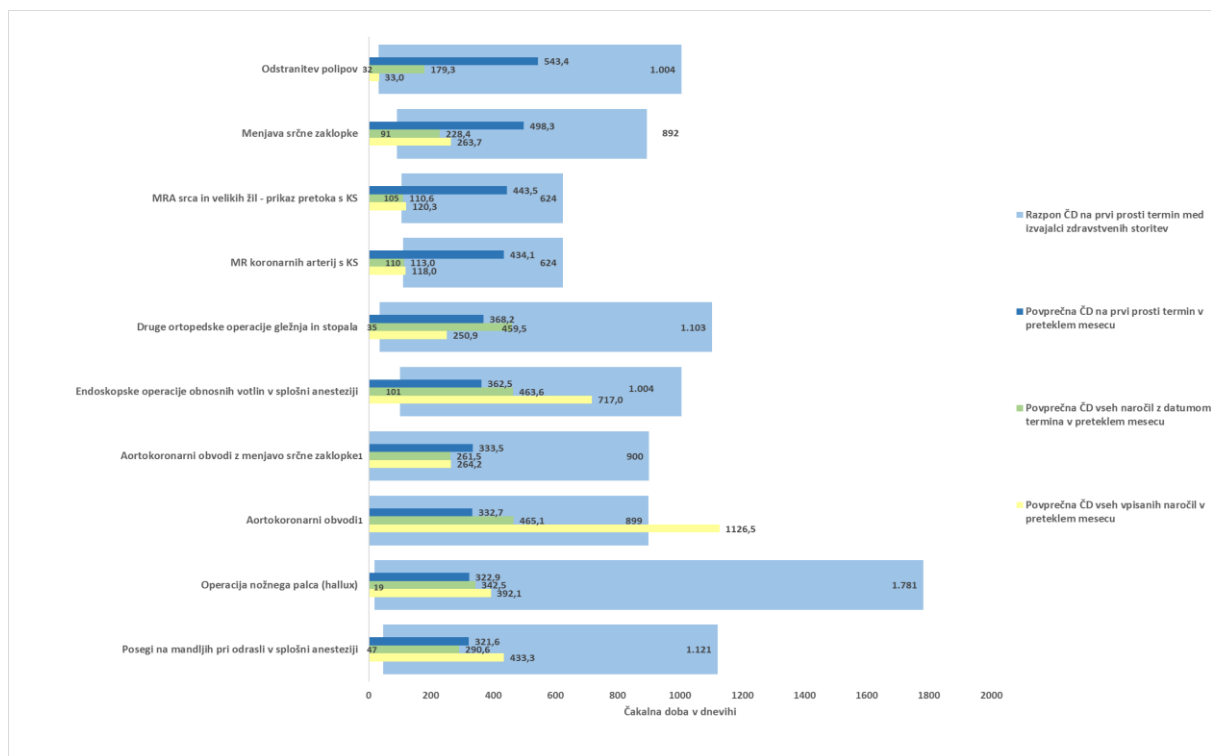


Graf prikazuje 20 terapevtsko-diagnostičnih zdravstvenih storitev, ki imajo najdaljše povprečne čakalne dobe za prve proste termine pri stopnji nujnosti »Hitro«. V grafu so rdeče obarvane tiste storitve, pri katerih je povprečna čakalna doba presegla dopustno čakalno dobo. Postavljeno mejo presega 17 od 20 izbranih storitev. Izpostavili bomo le nekaj najdaljših in te so:

- Operacija torakalne anevrizme s povprečno čakalno dobo 892 dni;
- Osteosinteza cervikalne hrbtenice s povprečno čakalno dobo 605 dni;
- Odstranitev polipov s povprečno čakalno dobo 517 dni;
- Menjava srčne zaklopke s povprečno čakalno dobo 493 dni;
- MRA srca in velikih žil - prikaz pretoka s KS s povprečno čakalno dobo 446 dni;

V naslednjem grafu prikazujemo povprečje čakalnih dob prvih prostih terminov v preteklem mesecu, povprečje čakalnih dob vseh, ki so bili v preteklem mesecu vpisani na seznam, povprečje čakalnih dob vseh tistih, ki so v preteklem mesecu imeli datum termina in pa razpon vseh čakalnih dob na prvi prosti termin na dan 1.7.2023 od najkrajšega do najdaljšega prostega termina, ki so ga na ta dan ponudili izvajalci zdravstvene dejavnosti.

**Graf 3-5: Povprečna ČD na prvi prosti termin v preteklem mesecu v primerjavi s povprečno ČD vseh vpisanih na seznam in povprečno ČD vseh z datumom termina v preteklem mesecu ter razpon najkrajše in najdaljše ČD na prvi prosti termin pri stopnji HITRO**

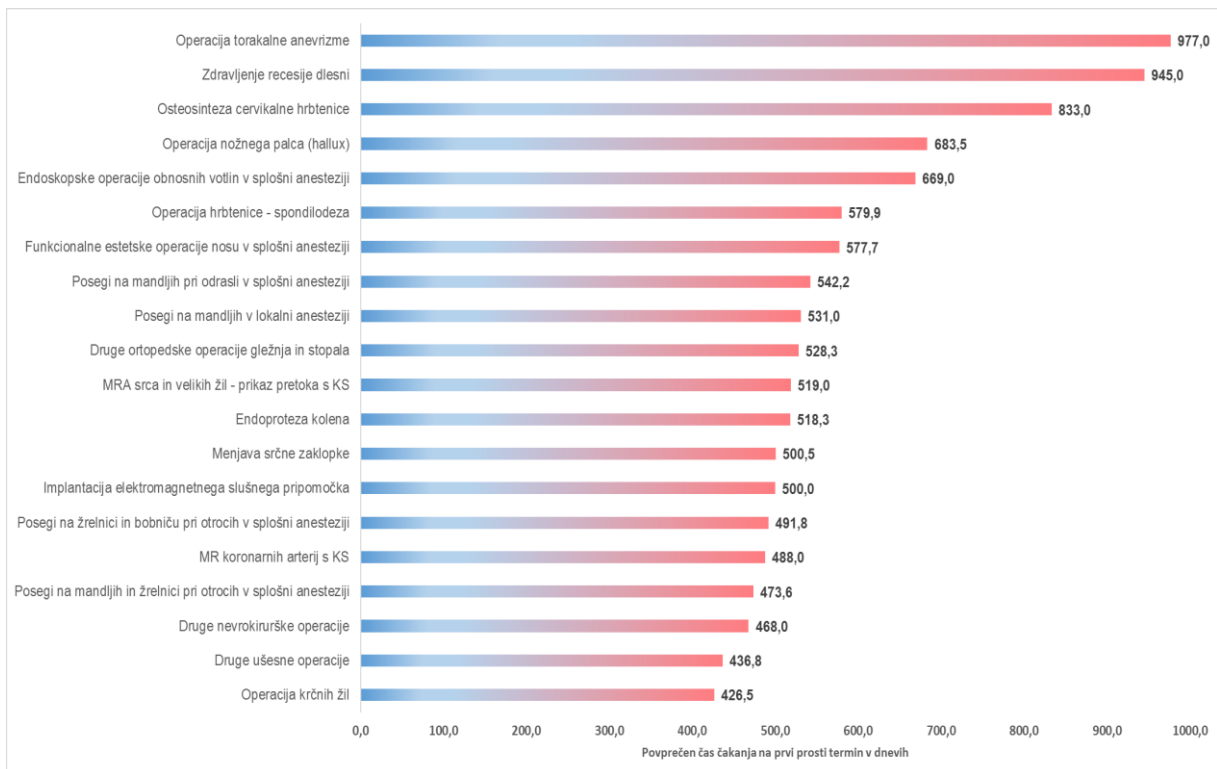


V grafu prikazujemo primerjavo treh različnih čakalnih dob v zadnjem mesecu za stopnjo nujnosti »Hitro« v primerjavi z razponom vseh prvih prostih terminov, ki jih ponujajo izvajalci za določeno terapevtsko-diagnostično storitev. V grafu je prikazanih 10 storitev z najdaljšo povprečno čakalno dobo na prvi prosti termin v preteklem mesecu na tem mestu pogledjmo 3 storitve, ki glede na podatke najbolj izstopajo:

- Odstranitev polipov: Povprečna ČD vseh prvih prostih terminov v preteklem mesecu znaša 543 dni, vsa naročila vpisana v preteklem mesecu pa so v povprečju dobila datum čez 33 dni. Vsa naročila, ki so imela datum termina v preteklem mesecu so v povprečju na pregled čakala 179 dni, najkrajša čakalna doba na prvi prosti termin je znašala 32 dni, najdaljša pa kar 1.004 dni.
- Operacija nožnega palca: Povprečna ČD vseh prvih prostih terminov v preteklem mesecu znaša 323 dni, vsa naročila vpisana v preteklem mesecu pa so v povprečju dobila datum čez 392 dni. Vsa naročila, ki so imela datum termina v preteklem mesecu so v povprečju na pregled čakala 342 dni, najkrajša čakalna doba na prvi prosti termin je znašala 19 dni, najdaljša pa kar 1.781 dni.
- Endoskopske operacije obnosnih votlin v splošni anesteziji: Povprečna ČD vseh prvih prostih terminov v preteklem mesecu znaša 362 dni, vsa naročila vpisana v preteklem mesecu pa so v povprečju dobila datum čez 717 dni. Vsa naročila, ki so imela datum termina v preteklem mesecu so v povprečju čakala 464 dni, najkrajša čakalna doba na prvi prosti termin je znašala 101 dni, najdaljša pa 1.004 dni.

V naslednjem grafu prikazujemo še povprečen čas čakanja na prvi termin pri stopnji nujnosti »Redno«.

**Graf 3-6: Povprečna čakalna doba na prvi termin s stanjem na dan 1.7. 2023 za 20 terapevtsko-diagnostičnih storitev, z najdaljšo čakalno dobo pri stopnji nujnosti »REDNO«**

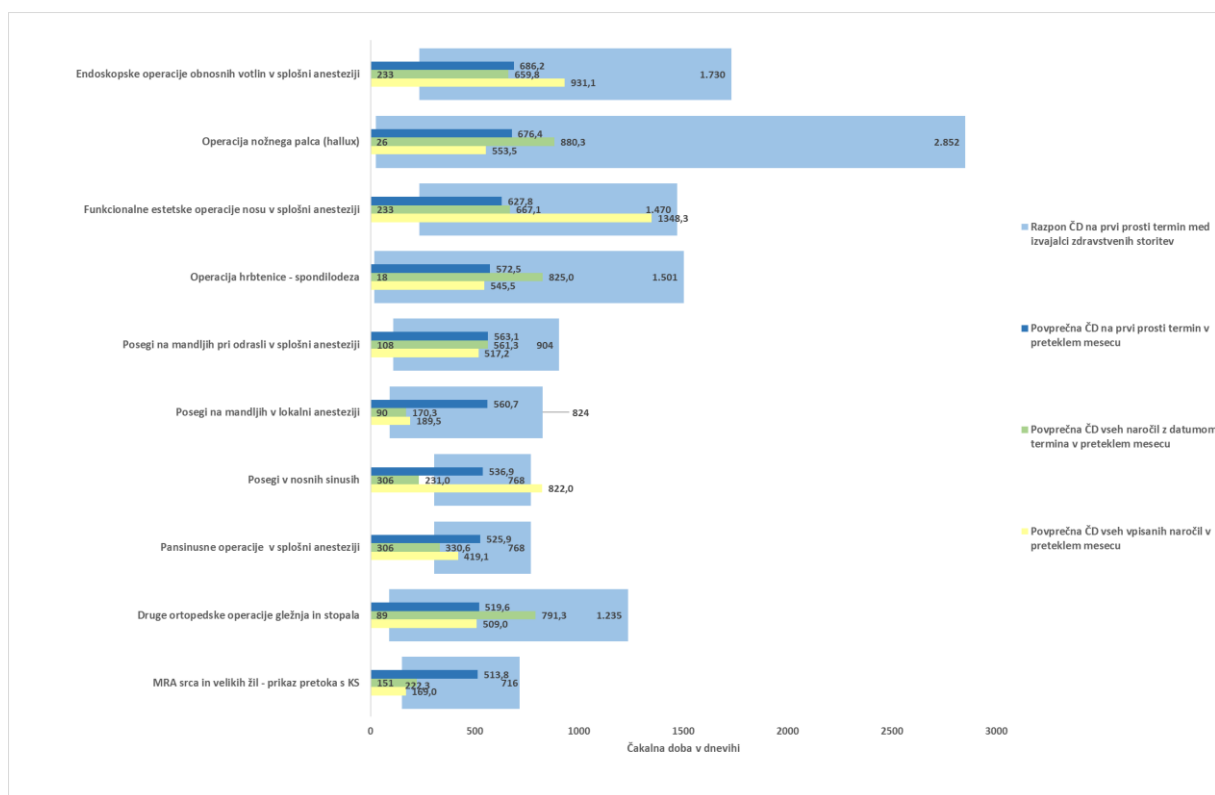


Graf prikazuje izbran nabor 20 terapevtsko-diagnostičnih storitev, ki so predmet mesečnega spremljanja, in njim pripadajočih povprečnih čakalnih dob za prve proste termine pri stopnji nujnosti »Redno«. Gre za storitve z najdaljšim povprečnim časom čakanja na prvi prosti termin. Iz grafa lahko razberemo, da postavljeno dopustno meja na dan 1.7. 2023 presegajo vse storitve zato omenimo le nekaj najdaljših in te so:

- Operacija torakalne anevrizme s povprečno čakalno dobo 977 dni;
- Zdravljenje recesije dlesni s povprečno čakalno dobo 945 dni;
- Osteosinteza cervikalne hrbtenice s povprečno čakalno dobo 833 dni;
- Operacija nožnega palca ( hallux) s povprečno čakalno dobo 683 dni;
- Endoskopske operacije obnosnih votlin s povprečno čakalno dobo 669 dni;

V naslednjem grafu prikazujemo povprečje čakalnih dob prvih prostih terminov v preteklem mesecu, povprečje čakalnih dob vseh, ki so bili v preteklem mesecu vpisani na seznam, povprečje čakalnih dob vseh tistih, ki so v preteklem mesecu imeli datum termina in pa razpon vseh čakalnih dob na prvi prosti termin na dan 1.7.2023 od najkrajšega do najdaljšega prostega termina, ki so ga na ta dan ponudili izvajalci zdravstvene dejavnosti.

**Graf 3-7: Povprečna ČD na prvi prosti termin v preteklem mesecu v primerjavi s povprečno ČD vseh vpisanih na seznam in povprečno ČD vseh z datumom termina v preteklem mesecu ter razpon najkrajše in najdaljše ČD na prvi prosti termin pri stopnji REDNO**



V grafu prikazujemo primerjavo treh različnih čakalnih dob v zadnjem mesecu za stopnjo nujnosti »Redno« v primerjavi z razponom vseh prvih prostih terminov, ki jih ponujajo izvajalci za določeno terapevtsko-diagnostično storitev. V grafu je prikazanih 10 storitev z najdaljšo povprečno čakalno dobo na prvi prosti termin v preteklem mesecu na tem mestu poglejmo 3 storitve, ki glede na podatke najbolj izstopajo:

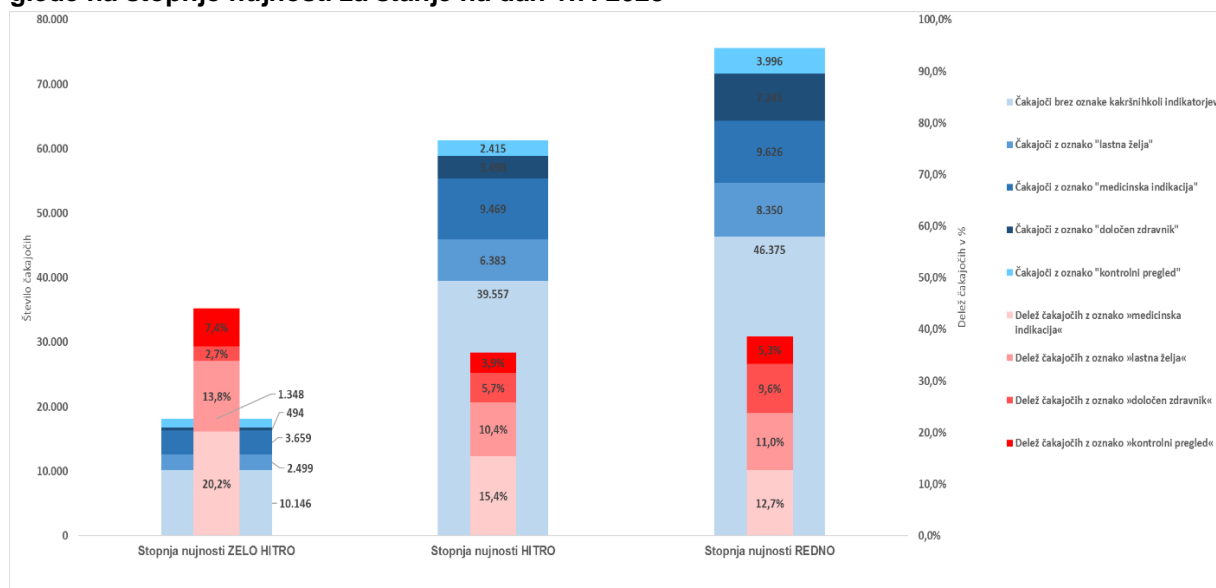
- Endoskopske operacije obnosnih votlin: Povprečna ČD vseh prvih prostih terminov v preteklem mesecu znaša 686 dni, vsa naročila vpisana v preteklem mesecu pa so v povprečju dobila datum čez 931 dni. Vsa naročila, ki so imela datum termina v preteklem mesecu so v povprečju čakala 660 dni, najkrajša čakalna doba na prvi prosti termin je znašala 233 dni, najdaljša pa kar 1.730 dni.
- Operacija hrbtenice - spondilodeza: Povprečna ČD vseh prvih prostih terminov v preteklem mesecu znaša 572 dni, vsa naročila vpisana v preteklem mesecu pa so v povprečju dobila datum čez 545 dni. Vsa naročila, ki so imela datum termina v preteklem mesecu so v povprečju na pregled čakala 825 dni, najkrajša čakalna doba na prvi prosti termin je znašala 18 dni, najdaljša pa kar 1.501 dni.
- Operacija nožnega palca (hallux): Povprečna ČD vseh prvih prostih terminov v preteklem mesecu znaša 676 dni, vsa naročila vpisana v preteklem mesecu pa so v povprečju dobila datum čez 553 dni. Vsa naročila, ki so imela datum termina v preteklem mesecu so v povprečju na pregled čakala 880 dni, najkrajša čakalna doba na prvi prosti termin je znašala 26 dni, najdaljša pa kar 2.852 dni.



## 3.2 Aktualno stanje – Število čakajočih

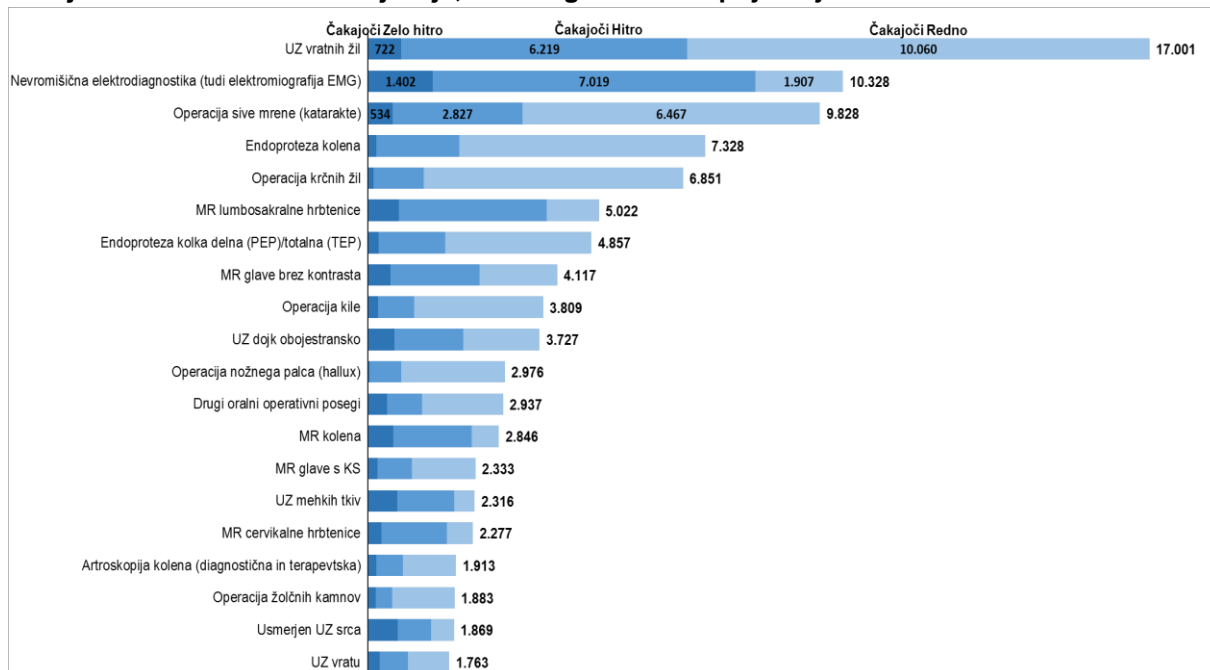
V tem poglavju predstavljamo skupno število čakajočih glede na stopnje nujnosti in različne oznake naročil, ki predstavljajo lastno željo pacienta po določenem terminu, ali pa želijo da zdravstveno storitev opravi točno določen zdravnik in tudi tiste, ki jih je treba zaradi značilnega zdravstvenega stanja naročiti na nek točno določen termin, za kar bomo uporabili izraz »medinska indikacija«. Prikazali bomo tudi delež in skupno število čakajočih, ki so na čakalnih seznamih terapevtsko-diagnostičnih storitev označeni kot kontrolni pregled.

**Graf 3-8: Delež in skupno število čakajočih pri terapevtsko-diagnostičnih zdravstvenih storitvah glede na stopnjo nujnosti za stanje na dan 1.7. 2023**



Graf prikazuje delež in število čakajočih na terapevtsko-diagnostične storitve s stanjem na dan 1.7. 2023 glede na različno stopnjo nujnosti. Največ čakajočih je pri stopnji nujnosti »Redno«, in sicer 75.592 oseb, od tega jih 9.626 oz. 12,7 % čaka z označbo kasnejšega/zgodnejšega termina zaradi »medicinske indikacije«, 8.350 oz. 11,0 % jih čaka na nek bolj oddaljen termin na lastno željo, 7.245 oz. 9,6% želi storitev opraviti pri točno določenem zdravniku, 3.996 oz. 5,3% pa pri storitvi čaka na kontrolni pregled. Pri stopnji nujnosti »Hitro« čaka 61.322 oseb, od tega jih 9.469 oz. 15,4 % čaka z označbo kasnejšega/zgodnejšega termina zaradi »medicinske indikacije«, 6.383 oz. 10,4 % jih čaka na nek bolj oddaljen termin na lastno željo, 3.498 oz. 5,7% želi storitev opraviti pri točno določenem zdravniku, 2.415 oz. 3,9% pa pri storitvi čaka na kontrolni pregled. Najmanj čakajočih najdemo pri stopnji nujnosti »Zelo hitro«, kjer čaka 18.146 oseb, od tega jih 3.659 oz. 20,2 % čaka z oznako medicinske indikacije, 2.499 oz. 13,8 % jih čaka na nek bolj oddaljen termin na lastno željo, 494 oz. 2,7% želi storitev opraviti pri točno določenem zdravniku, 1.348 oz. 7,4% pa pri storitvi čaka na kontrolni pregled.

**Graf 3-9: Skupno število čakajočih za 20 terapevtsko-diagnostičnih storitev, kjer je število čakajočih na dan 1.7. 2023 največje, ločeno glede na stopnjo nujnosti.**



Največ čakajočih najdemo pri naslednjih storitvah:

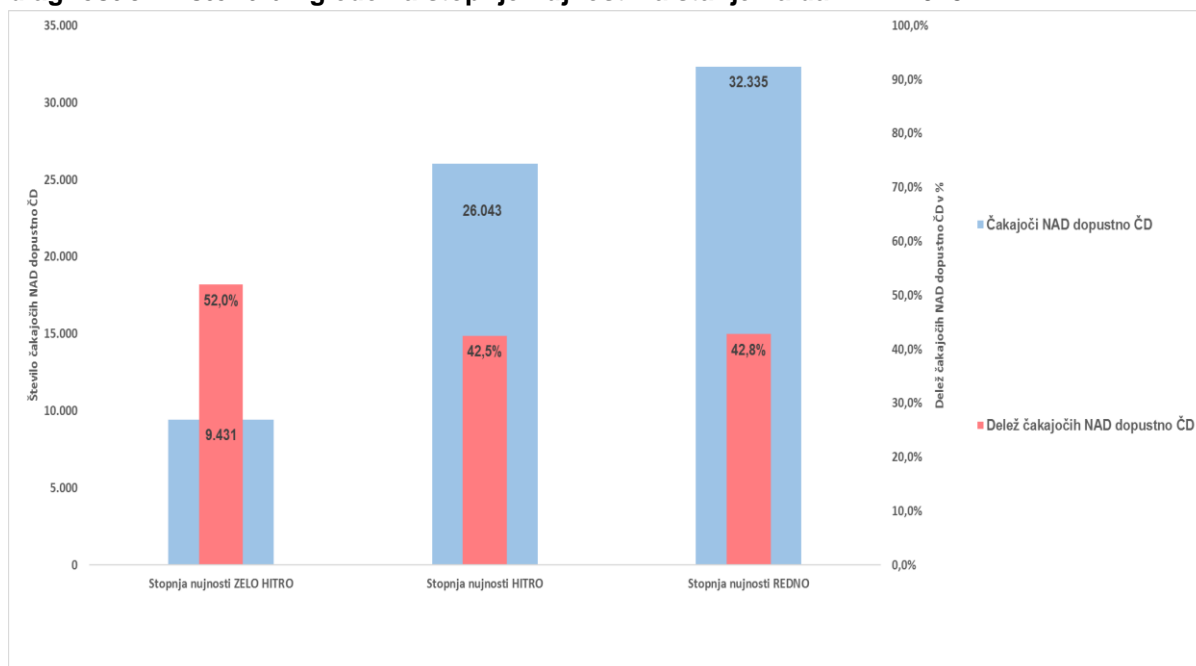
- UZ vratnih žil: skupno število čakajočih znaša 17.001 od tega jih 10.060 čaka pri stopnji nujnosti »Redno«, 6.219 pri stopnji »Hitro« in 722 pri stopnji »Zelo hitro«.
- EMG: skupno število čakajočih znaša 10.328, od tega jih 1.907 čaka pri stopnji nujnosti »Redno«, 7.019 pri stopnji »Hitro« in 1.402 pri stopnji »Zelo hitro«;
- Operacija sive mreže: skupno število čakajočih znaša 9.828, od tega jih 6.467 čaka pri stopnji nujnosti »Redno«, 2.827 pri stopnji »Hitro« in 534 pri stopnji »Zelo hitro«.

**Podatki kažejo, da je več čakajočih za izbrane storitve vpisanih v čakalni seznam pod stopnjo nujnosti »Redno«, medtem ko je pri stopnji nujnosti »Hitro« vpisanih manj oseb. Najmanj čakajočih najdemo pri novi stopnji nujnosti »Zelo hitro«, kjer na naboru 379 vrst terapevtsko-diagnostičnih storitev čaka 11,7 % od skupnega števila vseh čakajočih pri vseh stopnjah nujnosti skupaj.**

### 3.3 Aktualno stanje – Število čakajočih nad dopustno čakalno dobo

V tem poglavju predstavljamo skupno število čakajočih nad dopustno čakalno dobo ter delež in skupno število čakajočih nad dopustno čakalno dobo po posamezni stopnji nujnosti za nabor terapevtsko-diagnostičnih storitev.

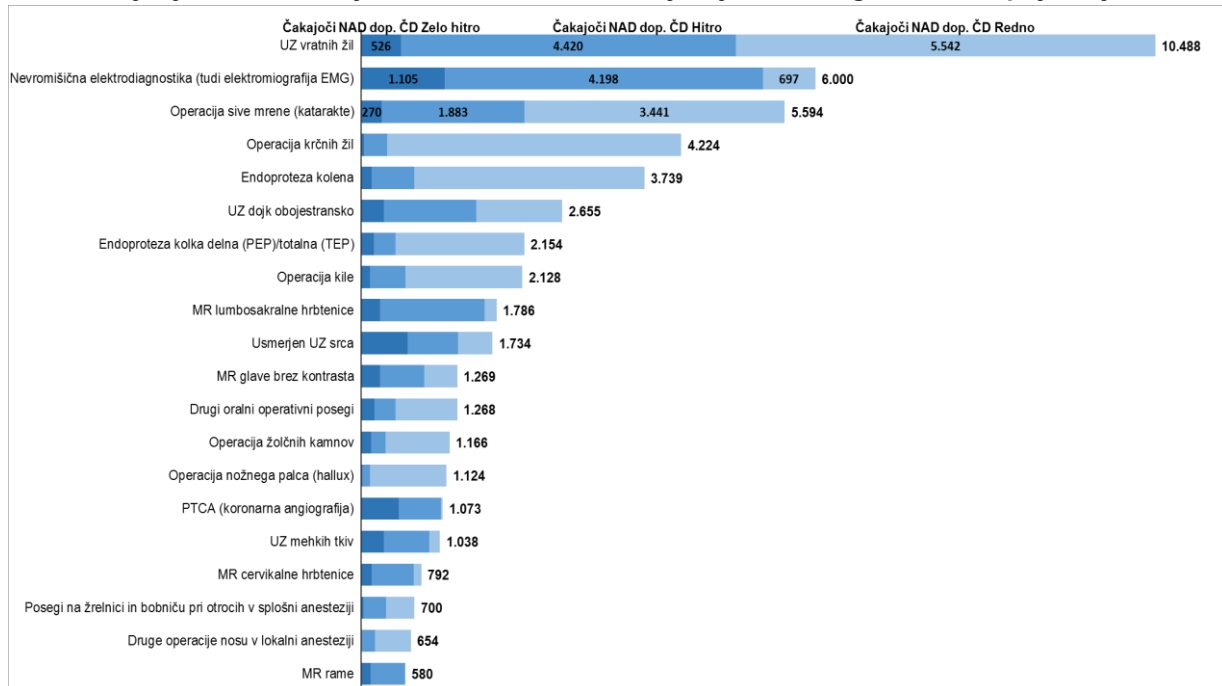
**Graf 3-10: Delež in skupno število čakajočih nad dopustno čakalno dobo pri terapevtsko-diagnostičnih storitvah glede na stopnjo nujnosti za stanje na dan 1.7. 2023**



Graf prikazuje delež in število vseh čakajočih nad dopustno čakalno dobo na dan 1.7. 2023 na terapevtsko-diagnostične storitve glede na stopnje nujnosti. Največ čakajočih nad dopustno čakalno dobo je pri stopnji nujnosti »Redno«, in sicer 32.335, kar predstavlja 42,8 % vseh, ki čakajo na izbranem naboru terapevtsko-diagnostičnih storitev. Pri stopnji nujnosti »Hitro« nad dopustno dobo čaka 26.043, kar predstavlja 42,5 % vseh, ki pri tej stopnji nujnosti na izbranem naboru čakajo na storitev. Pri stopnji nujnosti »Zelo hitro« trenutno nad dopustno čakalno dobo čaka 9.431 čakajočih, kar predstavlja 52,0 % vseh, ki pri tej stopnji nujnosti čakajo na izbranem naboru 379 terapevtsko-diagnostičnih storitev.

V naslednjem grafu prikazujemo število čakajočih nad dopustno mejo, ločeno po stopnjah nujnosti za 20 terapevtsko-diagnostičnih storitev, kjer je število čakajočih nad dopustno čakalno dobo največje od vseh storitev, ki jih spremljamo na mesečni ravni.

**Graf 3-11: Skupno število čakajočih nad dopustno čakalno dobo za 20 terapevtsko-diagnostičnih storitev, kjer je število čakajočih na dan 1.7. 2023 največje, ločeno glede na stopnjo nujnosti.**



Največ čakajočih nad dopustno čakalno dobo najdemo pri naslednjih storitvah:

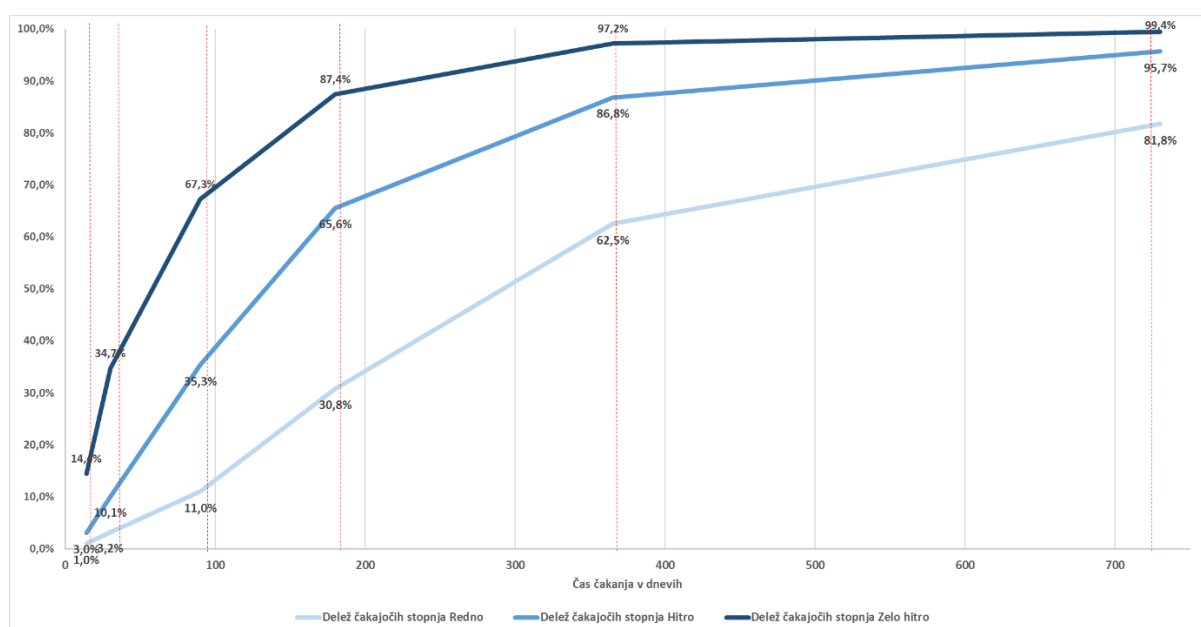
- UZ vratnih žil: skupno število čakajočih nad dopustno čakalno dobo znaša 10.488, od tega jih 5.542 čaka pri stopnji nujnosti »Redno«, 4.420 pri stopnji »Hitro« in 526 pri stopnji »Zelo hitro«.
- EMG: skupno število čakajočih nad dopustno čakalno dobo znaša 6.000, od tega jih 697 čaka pri stopnji nujnosti »Redno«, 4.198 pri stopnji »Hitro« in 1.105 pri stopnji »Zelo hitro«.
- Operacija sive mrene: skupno število čakajočih nad dopustno čakalno dobo znaša 5.594, od tega jih 3.441 čaka pri stopnji nujnosti »Redno«, 1.883 pri stopnji »Hitro« in 270 pri stopnji »Zelo hitro«.

**Podatki kažejo, da pri stopnji »Redno« nad dopustno čakalno dobo na storitev čaka 43 % vseh čakajočih, medtem ko delež pri stopnji »Hitro« znaša 42% vseh, ki so vpisani pri tej stopnji nujnosti. Največji delež čakajočih nad dopustno mejo podobno, kot pri prvih pregledih, najdemo pri stopnji nujnosti »Zelo hitro«, kjer nad dopustno dolgo čaka 52 % vseh čakajočih pri tej stopnji nujnosti.**

### 3.4 Aktualno stanje – Prikaz časovnih intervalov čakanja trenutno čakajočih na čakalnih seznamih

V tem poglavju bomo prikazali koliko ljudi dejansko čaka v določenih časovnih intervalih ločeno po stopnjah nujnosti za izbran nabor prvih pregledov s stanjem na dan 1.7.2023. V analizo smo vključili vse čakajoče, ki so trenutno vpisani na čakalni seznam pri tem pa smo izključili vse tiste, ki imajo dodeljen termin za izvedbo storitve na podlagi medicinske indikacije (zdravstvenega stanja, ki zahteva izvedbo storitve na določen datum), tiste, ki čakajo zaradi lastnih želja (prestavljen ali kasnejši termin ali želja po točno določenem zdravniku) in tistih, ki za določeno storitev čakajo na kontrolni pregled.

**Graf 3-12: Kumulativni delež vseh čakajočih glede na posamezno dolžino intervala čakanja po stopnjah nujnosti**

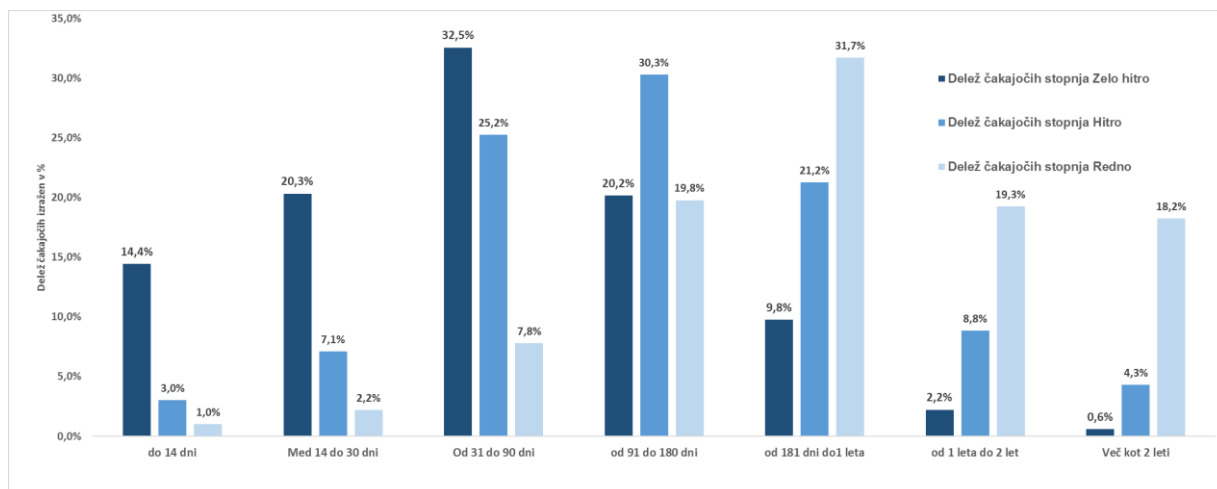


Graf prikazuje kumulativni delež vseh čakajočih, ki na dan 1.7.2023 čakajo na čakalnih seznamih za izbran nabor terapevtsko-diagnostičnih storitev glede na stopnjo nujnosti. Iz analize so izključeni vsi, ki čakajo zaradi medicinske indikacije, vsi, ki čakajo dalj zaradi termina ali zdravnika, ki so si ga izbrali sami ter vsi, ki čakajo na kontrolo. Podatki kažejo da:

- Le 14,4% vseh čakajočih pri stopnji nujnosti »Zelo hitro« čaka 14 dni ali manj;
- Le 35,3% vseh čakajočih pri stopnji nujnosti »Hitro« čaka 90 dni ali manj;
- Le 30,8% vseh čakajočih pri stopnji nujnosti »Redno« čaka 180 dni ali manj

Poglejmo si iste podatke o deležu čakajočih razdelane po določenih intervalih glede na stopnjo nujnosti.

**Graf 3-13: Delež vseh čakajočih glede na posamezno dolžino intervala čakanja po stopnjah nujnosti**



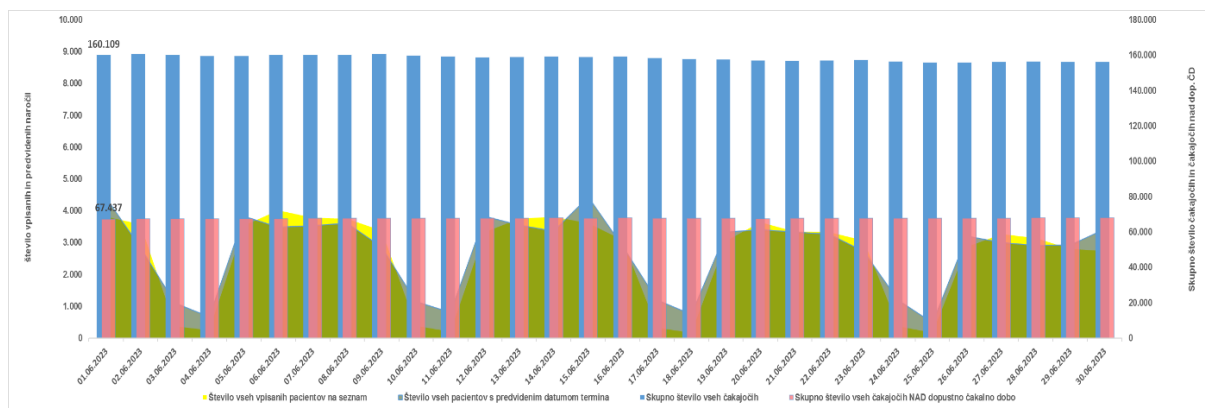
Podatki kažejo da:

- Pri stopnji nujnosti »Zelo hitro« dobra tretjina vseh čakajočih čaka v intervalu od 31 do 90 dni. Najmanj čakajočih pri tej stopnji nujnosti oziroma 0,6% vseh skupno čakajočih za izbran nabor zdravstvenih storitev najdemo v intervalu od 2 let dalje.
- Pri stopnji nujnosti »Hitro« 30,3% vseh čakajočih čaka v intervalu od 91 do 180 dni. Najmanj čakajočih pri tej stopnji nujnosti najdemo v intervalu tistih, ki čakajo do 14 dni delež le teh znaša 3%.
- Pri stopnji nujnosti »Redno« 1% vseh pa pri tej stopnji nujnosti čaka do 14 dni. Več kot 2 leti pri tej stopnji nujnosti še vedno čaka več kot 18% vseh, ki čakajo na izbran nabor terapevtsko-diagnostičnih storitev.

### 3.5 Aktualno stanje – Mesečni priliv

V tem poglavju želimo za izbran nabor terapevtsko-diagnostičnih storitev, ki jih spremljamo na mesečni ravni prikazati primerjavo števila oseb, ki so se v zadnjem mesecu vpisali v čakalni seznam, s številom oseb, ki so v tem mesecu imeli določen termin storitve.

**Graf 3-14 : Dnevno gibanje vseh vpisanih v čakalni seznam za posamezno terapevtsko-diagnostično storitev, vseh, ki na teh seznamih že čakajo, in tistih, ki bi glede na predvideni datum termina pregled že morali opraviti, v zadnjem mesecu.**

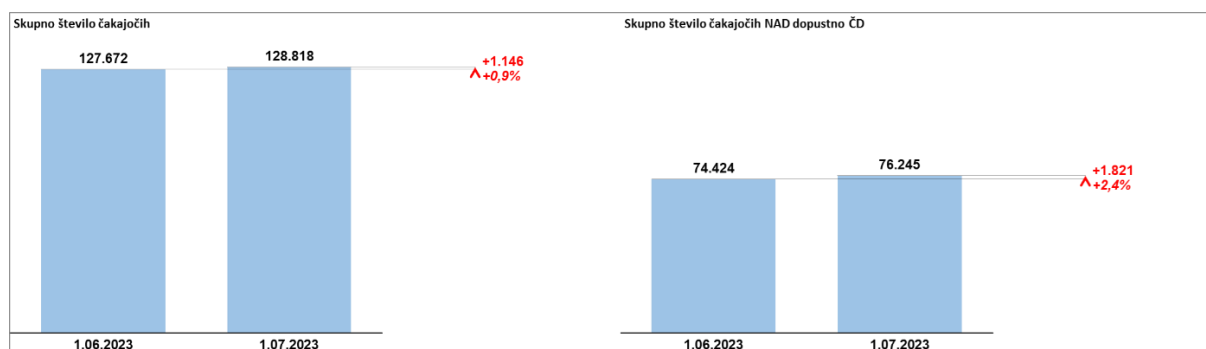


Graf prikazuje dnevno gibanje skupnega števila čakajočih za nabor 379 terapevtsko-diagnostičnih storitev v preteklem mesecu. Modri stolpci prikazuje skupno število vseh čakajočih, rdeči skupno število čakajočih nad dopustno čakalno dobo, rumena barva označuje število na novo vpisanih oseb v čakalne sezname na posamezni dan, zelena pa število tistih, ki imajo načrtovani pregled na določeni tistih z določenim terminom na določen dan. V mesecu juniju 2023 je bilo število na novo vpisanih (rumena barva) manjše od števila tistih z določenim terminom (zelena barva) na določen dan. Manjši priliv novih pacientov je vplival tudi na skupno število čakajočih, saj se je število le teh zmanjšalo, konkretno s 160.109 čakajočih na dan 1.6. 2023 na 156.134 na dan 30.6. 2023, kar pomeni 3.975 čakajočih oziroma 2,5 % manj. V mesecu juniju 2023 je bilo na izbrane terapevtsko-diagnostične storitve na novo v seznam vpisanih 77.003 oseb, medtem ko je v enakem obdobju imelo predvideni datum termina 81.657 oseb, kar pomeni, da je razlika med številom na novo vpisanih v čakalne sezname in naročenimi osebami s terminom v zadnjem mesecu znašala 4.654 oseb, s čimer lahko v celoti pojasnimo padec skupnega števila čakajočih, ki se je kot rečeno v tem času zmanjšalo za dobre 2 odstotka. Če pogledamo, kaj se je v tem času dogajalo s tistimi, ki čakajo nad dopustno dolgo, pa je zadeva ravno obratna, saj se je tu število le teh v zadnjem mesecu povečalo, konkretno s 67.437 na dan 1.6. 2023 na 68.094 čakajočih ki so nad dopustno mejo čakali na dan 30.6. 2023, kar pomeni, da se je skupno število povečalo za 657 oseb oziroma za 1 %.

## 4. MESEČNA PRIMERJAVA ŠTEVILA ČAKAJOČIH IN ŠTEVILA ČAKAJOČIH NAD DOPUSTNO ČAKALNO DOBO ZA STANJE NA DAN 1.7. 2023 IN 1.6. 2023

V tem poglavju bomo na kratko prikazali mesečno primerjavo v številu vseh, ki čakajo pri posamezni zdravstveni storitvi za obdobje 1.7. 2023 v primerjavi s prvim dnevom preteklega meseca. Primerjali bomo število vseh čakajočih ter število čakajočih, ki čakajo nad dopustno čakalno dobo za posamezno zdravstveno storitev ločeno za prve preglede in druge terapevtsko-diagnostične zdravstvene storitve.

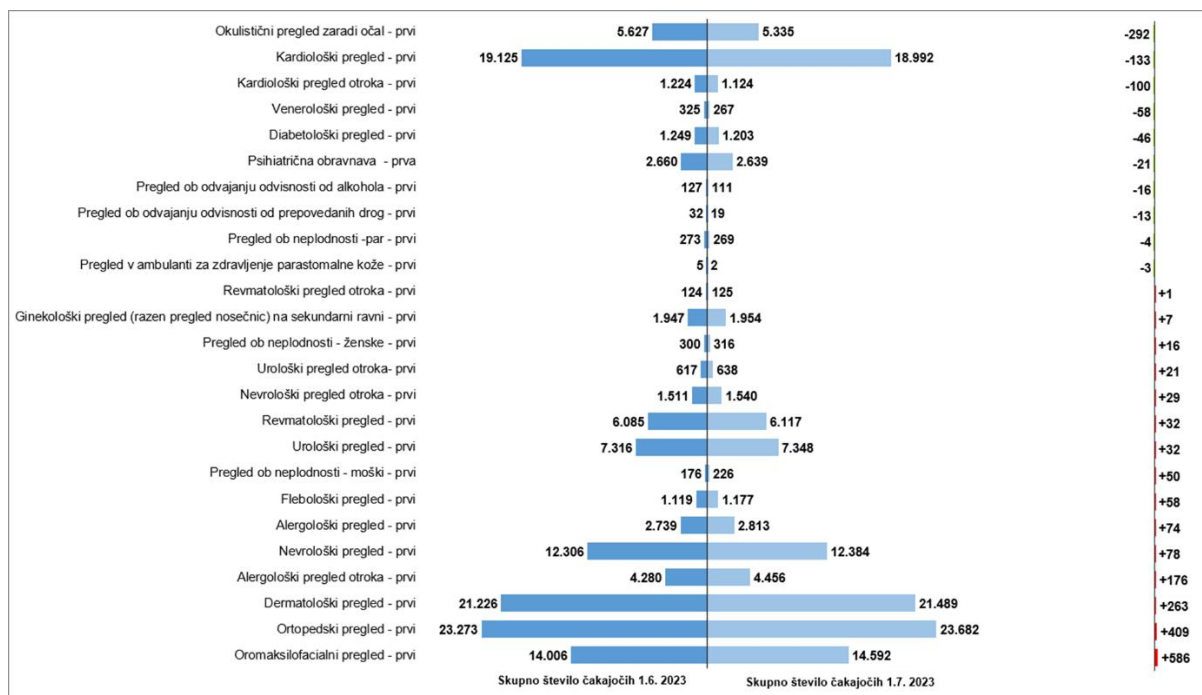
**Graf 4-1:Število čakajočih in število čakajočih nad dopustno čakalno dobo za izbran nabor prvih pregledov na dan 1.7. 2023 v primerjavi s prvim dnevom preteklega meseca.**



V grafu prikazujemo spremembo skupnega števila čakajočih in skupno število tistih, ki na izbranem naboru prvih pregledov čakajo nad dopustno čakalno dobo. Prikazano je stanje na dan 1.7. 2023 v primerjavi s stanjem na isti dan preteklega meseca. Po zbranih podatkih sistema eNaročanje se je skupno število čakajočih na izbranem naboru prvih pregledov v zadnjem mesecu povečalo iz 127.672 na dan 1.6. 2023 na 128.818 na dan 1.7. 2023, kar pomeni, da se je število čakajočih v zadnjem mesecu povečalo za 1.146 oziroma za 0,9%. Pri skupnemu številu čakajočih, ki na izbran nabor prvih pregledov čakajo nad dopustno dolgo, prav tako opazamo rast števila le teh in sicer iz 74.424 na dan 1.6. 2023 na 76.245 na dan 1.7. 2023, kar pomeni 1.821 oseb več oziroma 2,4% več kot na prvi dan preteklega meseca. V nadaljevanju bomo prikazali primerjave na naboru izbranih prvih pregledov.

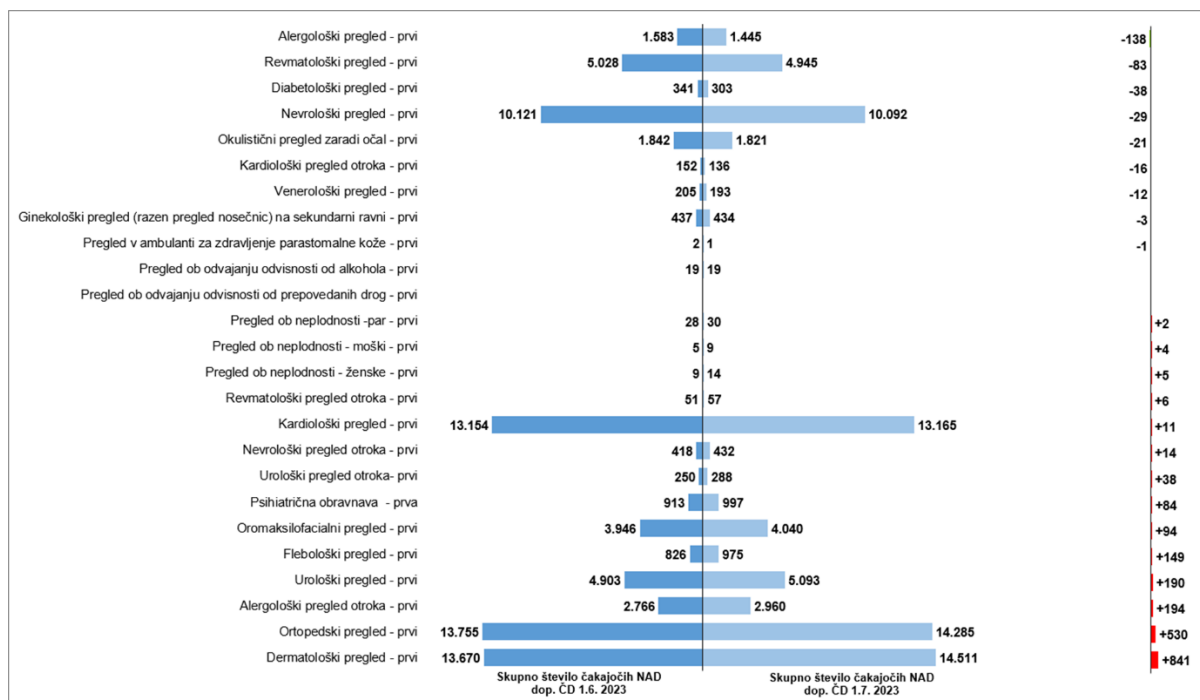


**Graf 4-2: Sprememba skupnega števila čakajočih za posamezno vrsto zdravstvene storitve aktualnega meseca v primerjavi s prvim dnevom preteklega meseca za izbrane prve preglede.**



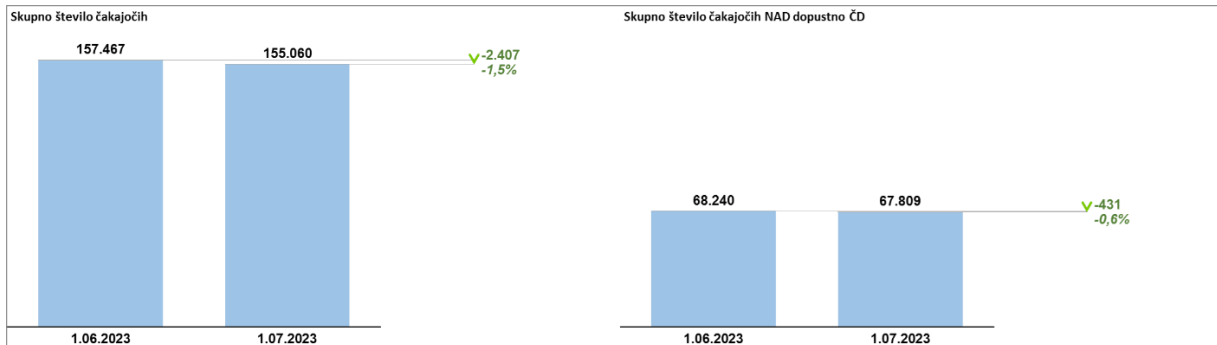
V grafu prikazujemo spremembo v številu vseh, ki čakajo za izbrani nabor prvih pregledov na dan 1.7. 2023, v primerjavi s stanjem na dan 1.6. 2023. Zanima nas predvsem, kje se je v tem obdobju število čakajočih povečalo in kje zmanjšalo. V zadnjem mesecu se je po zbranih podatkih sistema eNaročanje skupno število vseh čakajočih na prvi pregled najbolj povečalo pri oromaksilofacialnem prvem pregledu, kjer pri vseh treh stopnjah nujnosti čaka 586 oseb več kot v enakem obdobju preteklega meseca. Po drugi strani se je skupno število čakajočih najbolj zmanjšalo pri okulističnem prvem pregledu za očala, kjer podatki kažejo, da trenutno čaka 292 oseb manj kot v enakem obdobju preteklega meseca.

**Graf 4-3: Sprememba skupnega števila čakajočih nad dopustno čakalno dobo za posamezno vrsto zdravstvene storitve aktualnega meseca v primerjavi s prvim dnevom preteklega meseca za izbrane prve preglede.**



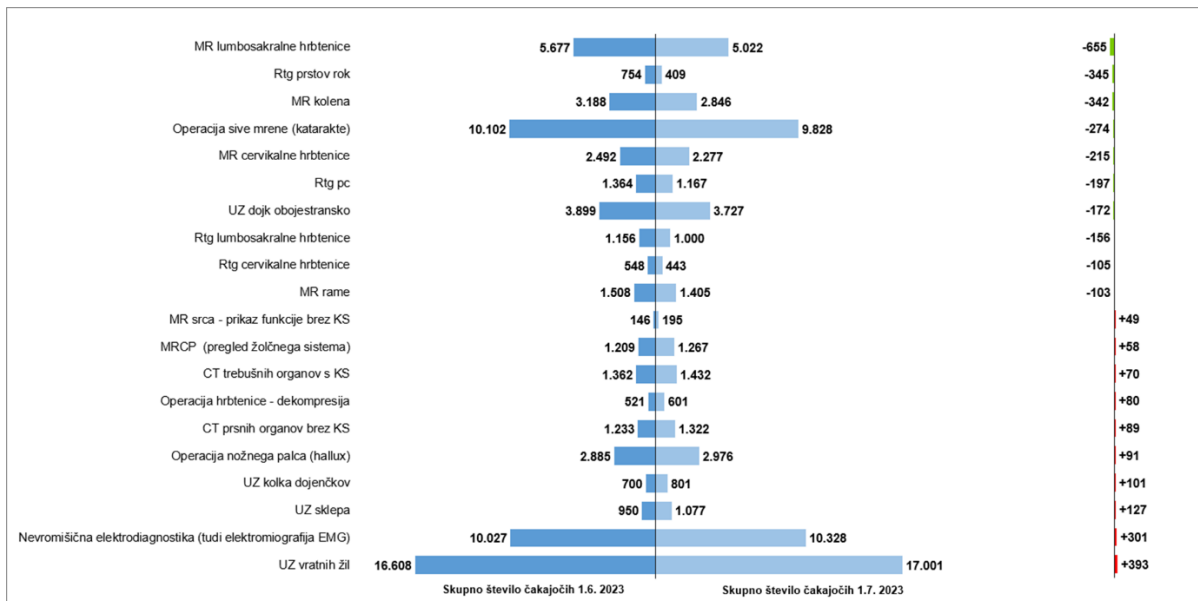
V grafu prikazujemo spremembo v skupnem številu tistih, ki na izbranem naboru prvih pregledov čakajo nad dopustno čakalno dobo. Prikazano je število teh oseb na dan 1.7. 2023, v primerjavi s stanjem na dan 1.6. 2023. Zanima nas predvsem, kje se je v tem obdobju skupno število čakajočih pri vseh treh stopnjah nujnosti povečalo in kje zmanjšalo. Največjo rast skupnega števila čakajočih smo zabeležili pri dermatološkem prvem pregledu, kjer v zadnjem mesecu pri vseh treh stopnjah nujnosti nedopustno dolgo čaka 841 oseb več kot v enakem obdobju preteklega meseca. Po drugi strani se je skupno število čakajočih najbolj zmanjšalo pri alergološkem prvem pregledu, kjer na dan 1.7. 2023 čaka 138 oseb manj kot na prvi dan preteklega meseca.

**Graf 4-4: Število čakajočih in število čakajočih nad dopustno čakalno dobo za izbran nabor terapevtsko-diagnostičnih storitev na dan 1.7. 2023 v primerjavi s prvim dnevom preteklega meseca.**



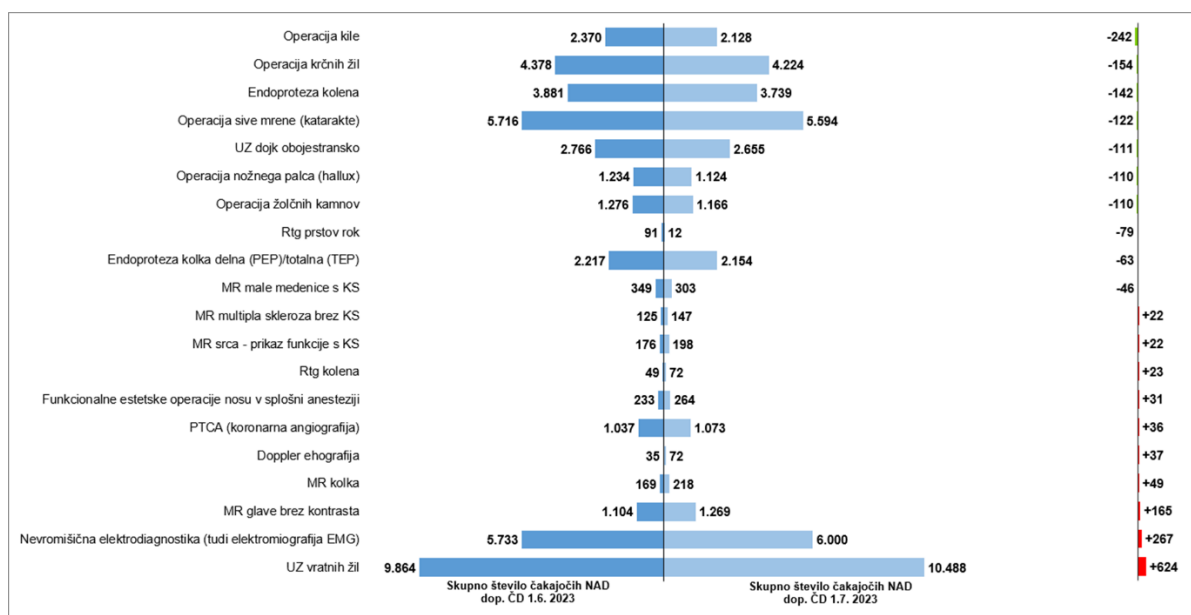
V grafu prikazujemo spremembo skupnega števila čakajočih in skupno število tistih, ki na izbranem naboru terapevtsko-diagnostičnih storitev čakajo nad dopustno čakalno dobo. Prikazano je stanje na dan 1.7. 2023 v primerjavi s stanjem na isti dan preteklega meseca. Po zbranih podatkih sistema eNaročanje se je skupno število čakajočih na izbranem naboru terapevtsko-diagnostičnih storitev v zadnjem mesecu zmanjšalo iz 157.467 na dan 1.6. 2023 na 155.060 na dan 1.7. 2023, kar pomeni, da se je število čakajočih v zadnjem mesecu zmanjšalo za 2.407 oseb oziroma za 1,5 %. Pri skupnem številu čakajočih, ki na izbran nabor terapevtsko-diagnostičnih storitev čakajo nad dopustno dolgo, se je število le teh prav tako zmanjšalo in sicer iz 68.240 na dan 1.6. 2023 na 67.809 na dan 1.7. 2023, kar pomeni 431 oseb manj oziroma 0,6%. V nadaljevanju bomo prikazali primerjave na naboru izbranih terapevtsko-diagnostičnih storitev.

**Graf 4-5: Sprememba skupnega števila čakajočih za posamezno vrsto zdravstvene storitve aktualnega meseca v primerjavi s prvim dnevom preteklega meseca za 20 izbranih terapevtsko-diagnostičnih storitev.**



V grafu iz celotnega nabora storitev prikazujemo 10 storitev, kjer se je skupno število čakajočih najbolj povečalo, in 10 storitev, kjer se je skupno število čakajočih v zadnjem mesecu najbolj zmanjšalo. Prikazani so izračuni stanja na dan 1.7. 2023, v primerjavi s stanjem na dan 1.6. 2023. Zanima nas predvsem, kje se je v tem obdobju število čakajočih povečalo in kje zmanjšalo. V zadnjem mesecu se je po zbranih podatkih sistema eNaročanje skupno število vseh čakajočih najbolj povečalo pri UZ vratnih žil, kjer pri vseh treh stopnjah nujnosti čaka 393 oseb več kot na isti dan preteklega meseca. Po drugi strani se je skupno število čakajočih najbolj zmanjšalo pri MR lumbosakralne hrbtenice kjer trenutno čaka 655 oseb manj kot na isti dan preteklega meseca.

**Graf 4-6: Sprememba skupnega števila čakajočih nad dopustno čakalno dobo za posamezno vrsto zdravstvene storitve aktualnega meseca v primerjavi s prvim dnevom preteklega meseca za 20 izbranih terapevtsko-diagnostičnih storitev.**



V grafu iz celotnega nabora storitev prikazujemo 10 storitev, kjer se je skupno število čakajočih nad dopustno čakalno dobo najbolj povečalo, in 10 storitev, kjer se je skupno število čakajočih nad dopustno čakalno dobo v zadnjem mesecu najbolj zmanjšalo. Prikazani so izračuni stanja na dan 1.7. 2023, v primerjavi s stanjem na dan 1.6. 2023. Zanima nas predvsem, kje se je v tem obdobju skupno število čakajočih pri vseh treh stopnjah nujnosti povečalo in kje zmanjšalo. Največjo rast skupnega števila čakajočih smo zabeležili pri UZ vratnih žil, kjer v zadnjem mesecu pri vseh treh stopnjah nujnosti nad dopustno mejo čaka 624 oseb več kot na isti dan preteklega meseca. Po drugi strani se je skupno število čakajočih nad dopustno mejo najbolj zmanjšalo pri operacijah kile kjer v tem trenutku nedopustno dolgo čaka 242 oseb manj kot na isti dan preteklega meseca.

## 5. PRILOGE

**Priloga 5-1: Podatki o prvih terminih in povprečni čakalni dobi vseh odprtih naročil za vse izbrane vrste zdravstvenih storitev na dan 1.7. 2023**

VZS	VZS naziv	Prvi termin "Zelo hitro" 1.7. 2023	Prvi termin "Hitro" 1.7. 2023	Prvi termin "Redno" 1.7. 2023	Povprečna čakalna doba vseh čakajočih na seznamu 1.7. 2023
1149	Operacija karpalnega kanala	26,1	54,4	145,5	248,9
1151	Fenestracija hrbtenice	20,5	84,0	307,5	386,3
1152	Operacija tumorja na hrbtenici	9,0	41,7	164,7	686,8
1164	Druge nevrokirurške operacije	6,7	45,3	468,0	354,5
1165	Operacija prirojenih anomalij hrbtenjače in hrbteničnega kanala (meningokela, mielomeningokela,...)	2,0	33,0	128,0	
1176	Operacije na ščitnici in obščitnici	10,0	46,8	33,3	1112,1
1195	Operacija sive mreže (katarakte)	66,6	151,6	230,2	262,8
1209	Biopsija zunanjega ušesa	32,0	79,0	102,0	
1214	Kateterizacija Evstahijeve tube (ušesne troblje)	16,0	121,0	300,0	
1215	Miringotomija	69,5	189,5	256,7	271,9
1220	Miringoplastika	53,5	166,5	353,5	165,0
1228	Biopsija nosne votline in/ali zgornjega žrela	64,0	127,0	207,0	
1232	Biopsija nosnih sinusov	48,0	136,0	223,0	
1234	Biopsija jezika	48,0	136,0	223,0	
1236	Biopsija žlez slinavk in izvodil	80,3	182,0	260,0	
1238	Biopsija ustne votline	48,0	136,0	223,0	
1239	Biopsija mandljev/žrelnice	48,0	136,0	223,0	
1240	Incizija in drenaža peritonzilarnega abscesa	0,0	0,0	0,0	
1241	Tonzilektomija/adenoidektomija	61,3	203,3	288,0	353,9

VZS	VZS naziv	Prvi termin "Zelo hitro" 1.7. 2023	Prvi termin "Hitro" 1.7. 2023	Prvi termin "Redno" 1.7. 2023	Povprečna čakalna doba vseh čakajočih na seznamu 1.7. 2023
1244	Biopsija žrela	48,0	136,0	223,0	
1264	Drugi oralni operativni posegi	26,6	153,5	239,9	282,5
1265	Posegi v grlu	40,4	123,6	211,5	538,8
1285	Aortokoronarni obvodi	115,3	331,3	367,3	729,0
1286	Menjava srčne zaklopke	175,0	493,5	500,5	533,5
1287	Aortokoronarni obvodi z menjavo srčne zaklopke	138,3	332,3	338,0	335,8
1288	Operacije prirojenih srčnih napak	8,0	24,3	52,7	172,4
1289	Operacija torakalne anevrizme	318,0	892,0	977,0	774,5
1290	Operacija abdominalne aorte (anevrizma ali okluzija)	10,2	20,0	56,2	241,4
1291	Femoro - poplitealni obvod (bypass)	12,0	23,2	58,5	204,1
1292	Tea ACI	14,7	20,2	56,2	142,9
1293	Druge žilne operacije (razen arterije)	86,0	25,8	151,0	449,5
1294	Revizije po žilnih operacijah (razen arterije)	0,5	0,5	76,5	
1298	Ostale operacije na srcu	123,3	350,0	358,0	39,8
1299	Revizije po operacijah na srcu (krvavitve, tamponade,...)	16,0	34,0	81,0	
1301	PTCA (koronarna angiografija)	51,1	106,2	148,0	115,3
1303	Transkateterska embolizacija krvnih žil	10,0	46,0	145,0	225,3
1304	Biopsija periferne arterije	4,7	40,0	90,0	
1305	Vstavitev venske valvule	3,3	5,7	57,7	283,6
1306	Odstranitev venske valvule	0,0	0,0	0,0	
1308	Druge operacije na arterijah	19,7	27,8	55,0	115,7

VZS	VZS naziv	Prvi termin "Zelo hitro" 1.7. 2023	Prvi termin "Hitro" 1.7. 2023	Prvi termin "Redno" 1.7. 2023	Povprečna čakalna doba vseh čakajočih na seznamu 1.7. 2023
1309	Revizije po operacijah na arterijah	33,0	69,7	139,7	
1310	Sklerozacija krčnih žil	79,8	99,0	336,5	585,2
1311	Operacija krčnih žil	58,5	147,2	426,5	1009,3
1327	Operacija žolčnih kamnov	54,1	76,9	147,7	352,2
1342	Operacija kile	40,8	89,2	177,1	375,1
1396	Ambulantna histeroskopija	19,9	45,4	67,8	114,3
1397	Kolposkopija, vaginoskopija	25,5	38,8	50,1	140,6
1400	Odvzem tkivnega vzorca za histopatološko diagnostiko predrakavih/rakavih sprememb materničnega vratu (biopsija, odščip)	12,3	26,0	44,7	69,4
1402	Biopsija vulve, perineja in/ali nožnice	8,9	19,3	34,1	102,8
1442	Poseg na žrelu	18,0	64,3	114,0	442,0
1443	Rekonstrukcija oblike obraza	2,0	2,0	2,0	
1444	Korekcija shize	2,0	2,0	2,0	
1446	Plastični poseg na ožilju	2,0	2,0	2,0	121,4
1471	Elektroencefalografija (EEG)	20,0	41,8	65,9	63,7
1472	Nevromišična elektrodiagnostika (tudi elektromiografija EMG)	72,1	152,6	207,8	141,1
1604	Ortopedska operacija rame	55,4	168,0	217,1	240,0
1606	Operacija Dupuytrenove kontrakture (CD, fibromatoza dlančne fascije)	14,6	49,6	99,8	210,9
1607	Operacija nožnega palca (hallux)	63,6	325,9	683,5	1121,5
1608	Endoproteza gležnja	78,7	147,0	148,0	310,8



VZS	VZS naziv	Prvi termin "Zelo hitro" 1.7. 2023	Prvi termin "Hitro" 1.7. 2023	Prvi termin "Redno" 1.7. 2023	Povprečna čakalna doba vseh čakajočih na seznamu 1.7. 2023
1611	Operacija discus hernie	30,7	54,8	72,8	231,6
1624	Endoproteza kolka delna (PEP)/totalna (TEP)	74,6	283,3	383,2	598,7
1625	Endoproteza rame delna (PEP)/totalna (TEP)	69,6	156,8	246,4	455,5
1626	Endoproteza kolena	74,0	275,7	518,3	818,6
1640	Osteosinteza rame	0,0	0,0	0,0	
1641	Osteosinteza cervikalne hrbtenice	71,5	605,0	833,0	388,4
1642	Osteosinteza torakolumbalne hrbtenice s kletko (cage)	20,0	30,0	90,0	355,5
1643	Osteosinteza hrbtenice (drugi posegi)	121,0	240,0	300,0	268,7
1662	Poseg na uhlju	2,0	2,0	2,0	72,0
1664	Poseg na jeziku	25,3	163,3	193,7	174,8
1669	CT glave brez KS	23,1	41,8	57,1	54,7
1670	CT orbit brez KS	22,2	38,8	58,1	46,0
1671	CT skeleta glave	21,3	36,1	54,5	160,0
1672	CT srednjega ušesa in temporalke	21,1	36,5	53,9	49,8
1673	CT obraznih kosti	21,2	38,4	57,6	101,4
1674	CT obnosnih votlin brez KS	24,3	39,7	64,1	53,6
1675	CT vratu brez KS	28,5	50,9	80,5	36,2
1676	CT glave s KS	24,3	47,1	60,7	86,6
1677	CT orbit s KS	24,2	41,8	58,9	26,0
1678	CT skeleta glave s KS	24,2	39,7	61,7	44,0
1679	CT obnosnih votlin s KS	24,8	45,0	67,8	40,6

VZS	VZS naziv	Prvi termin "Zelo hitro" 1.7. 2023	Prvi termin "Hitro" 1.7. 2023	Prvi termin "Redno" 1.7. 2023	Povprečna čakalna doba vseh čakajočih na seznamu 1.7. 2023
1680	CT vratu s KS	29,1	51,1	83,0	73,3
1681	CT skeleta okončin	16,8	29,7	44,5	50,3
1682	CT skeleta hrbtenice	17,9	29,9	50,7	25,0
1683	CT cervikalne hrbtenice	16,5	29,8	48,7	47,7
1684	CT torakalne hrbtenice	16,5	29,8	48,7	48,0
1685	CT lumbo-sakralne hrbtenice	16,5	30,7	46,4	46,0
1687	CT skeleta medenice	16,3	28,2	46,4	34,3
1688	CT kolkov	16,8	28,8	46,9	37,2
1689	CT SIS (sakroiliakalnega sklepa)	16,9	30,9	50,9	37,6
1691	CT kolena	16,9	30,9	50,9	45,1
1692	CT rame	16,5	29,8	48,7	42,5
1693	CT gležnja	16,7	31,4	50,3	44,3
1695	CT po ISR brez KS	27,0	44,0	51,0	
1697	CT skeleta drugo - brez KS	17,0	31,4	52,3	38,9
1698	CT - dentalni	27,0	44,0	51,0	
1699	CT pelvimetrija	27,0	44,0	51,0	
1700	CT skeleta okončin s KS	17,3	30,1	46,7	
1701	CT skeleta hrbtenice s KS	14,7	27,4	43,9	
1702	CT cervikalne hrbtenice s KS	19,6	33,1	54,5	28,0
1703	CT torakalne hrbtenice s KS	19,1	32,9	53,8	
1704	CT lumbo-sakralne hrbtenice s KS	18,4	30,9	50,8	105,7

VZS	VZS naziv	Prvi termin "Zelo hitro" 1.7. 2023	Prvi termin "Hitro" 1.7. 2023	Prvi termin "Redno" 1.7. 2023	Povprečna čakalna doba vseh čakajočih na seznamu 1.7. 2023
1705	CT po mielografiji s KS	26,0	41,5	88,8	
1706	CT skeleta medenice s KS	20,2	32,5	53,4	13,0
1707	CT artrografija rame s KS	24,3	35,0	61,7	67,6
1708	CT artrografija - drugo s KS	25,7	38,2	71,7	47,7
1709	CT po ISR s KS	27,0	44,0	51,0	
1710	CT hrbtenice z intratekalno aplik. KS	25,7	45,0	84,7	
1712	CT skeleta drugo s KS	16,8	28,8	43,9	
1713	CT prsnih organov brez KS	19,9	46,5	70,9	121,4
1715	CT trebušnih organov brez KS	26,5	53,8	74,8	87,3
1716	CT zgornjega abdomna brez KS	25,0	45,4	68,2	101,3
1717	CT medeničnih organov brez KS	24,5	42,3	67,1	50,4
1718	CT prsnega koša - pljuč HRCT	19,3	44,8	69,3	114,2
1719	CT abdomna brez KS - drugo	23,8	43,2	63,6	75,5
1720	CT pljuč protokol lungcare	22,8	57,2	86,0	116,0
1722	CT širokega črevesa brez KS	68,6	161,4	200,4	113,4
1723	CT ozkega črevesa brez KS	48,5	81,0	118,5	
1724	CT prsnih organov s KS	18,1	43,7	65,9	134,5
1725	CT trebušnih organov s KS	26,9	51,0	79,5	93,0
1726	CT zgornjega abdomna s KS	25,6	51,1	67,0	89,3
1727	CT medeničnih organov s KS	24,7	36,5	60,6	45,4
1728	CT jeter s portalnim ojačanjem	10,6	23,8	33,4	9,0

VZS	VZS naziv	Prvi termin "Zelo hitro" 1.7. 2023	Prvi termin "Hitro" 1.7. 2023	Prvi termin "Redno" 1.7. 2023	Povprečna čakalna doba vseh čakajočih na seznamu 1.7. 2023
1729	CT urografija - KS	23,7	43,0	64,5	89,7
1730	CT širokega črevesa s KS	52,7	86,0	120,3	152,0
1731	CT ozkega črevesa s KS	52,0	96,5	176,0	132,0
1732	CTA torakalne aorte	18,5	39,0	66,1	131,9
1733	CTA abdominalne aorte	20,5	37,6	68,1	124,1
1734	CTA pelvičnih žil	21,3	34,6	108,3	105,2
1735	CTA zgornjih okončin	22,1	34,5	61,8	49,0
1736	CTA pljučnih arterij	22,4	44,9	70,9	100,8
1737	CTA jeter	23,9	40,7	68,4	
1738	CTA ledvic	24,4	39,4	71,5	43,5
1739	CTA selektivne angiografije	27,0	43,6	74,1	66,6
1740	CTA aorto- cervikalna	23,1	34,5	67,7	59,3
1741	CTA pelvičnih a. in a. spodnjih okončin	19,5	33,0	57,8	45,7
1742	CTA torakalne in abdominalne aorte	19,8	35,4	65,1	102,0
1743	CTA možganskih arterij	19,9	32,7	66,6	115,4
1744	CTA venografija možganov	26,2	37,7	67,6	122,0
1745	CTA venografija vratu	32,6	45,4	88,8	125,5
1746	CTA venografija drugo	27,9	44,0	84,7	14,0
1747	CTA srca - prikaz kalcinacij	39,7	60,3	96,1	72,8
1748	CTA srca - prikaz morfoloških struktur	40,3	68,7	110,8	141,8
1749	CTA srca - prikaz funkcije	39,0	65,4	103,9	156,8

VZS	VZS naziv	Prvi termin "Zelo hitro" 1.7. 2023	Prvi termin "Hitro" 1.7. 2023	Prvi termin "Redno" 1.7. 2023	Povprečna čakalna doba vseh čakajočih na seznamu 1.7. 2023
1750	CTA koronarnih arterij	52,2	97,2	125,7	142,8
1755	MR glave brez kontrasta	43,7	97,3	152,6	172,1
1756	MR obraza in drugo brez KS	53,0	101,3	140,6	155,0
1757	MR vratu brez KS	71,4	131,9	166,3	101,9
1758	MR multipla skleroza brez KS	46,5	103,7	147,2	233,7
1759	MR glave s KS	46,8	102,4	146,4	263,0
1760	MR obraza in drugo s KS	56,2	117,7	168,8	165,1
1762	MR multipla skleroza s KS	50,2	109,4	148,3	229,9
1763	MR vratu s KS	74,0	134,6	168,6	273,1
1764	MR cervikalne hrbtenice	30,9	73,2	100,6	104,8
1765	MR rame	32,6	73,3	104,0	76,6
1766	MR torakalne hrbtenice	31,1	72,6	100,4	120,8
1767	MR komolca	37,1	78,3	110,3	79,8
1768	MR lumbosakralne hrbtenice	30,9	72,8	100,6	95,3
1769	MR zapestja	37,4	80,1	103,8	78,1
1770	MR roke	46,8	75,4	88,0	54,1
1771	MR kolka	33,1	76,4	105,4	84,5
1772	MR kolena	30,1	67,9	95,9	67,6
1773	MR gležnja	32,4	71,9	101,9	65,1
1774	MR stopala	34,0	72,1	102,5	90,5
1776	MR skeleta brez KS - drugo	35,3	75,1	104,6	95,8

VZS	VZS naziv	Prvi termin "Zelo hitro" 1.7. 2023	Prvi termin "Hitro" 1.7. 2023	Prvi termin "Redno" 1.7. 2023	Povprečna čakalna doba vseh čakajočih na seznamu 1.7. 2023
1777	MR SIS (sakroliakalnega sklepa) brez KS	31,4	73,8	100,1	131,4
1778	MR cervikalne hrbtenice s KS	33,6	82,6	119,1	169,8
1779	MR torakalne hrbtenice s KS	33,4	83,1	122,2	219,4
1780	MR komolca s KS	37,3	83,9	121,9	89,5
1781	MR lumbosakralne hrbtenice s KS	33,4	83,1	122,2	148,1
1782	MR rame s KS	37,5	90,7	133,7	119,8
1783	MR zapestja s KS	41,5	91,9	133,6	83,5
1784	MR roke s KS	34,8	67,8	100,0	73,3
1785	MR kolka s KS	36,3	88,8	128,1	97,8
1786	MR kolena s KS	33,6	79,9	116,5	116,4
1787	MR gležnja s KS	33,5	78,5	115,4	91,7
1788	MR stopala s KS	36,3	81,3	118,9	128,0
1789	MR skeleta s KS - drugo	35,5	77,2	112,3	98,6
1790	MR SIS (sakroliakalnega sklepa) s KS	34,1	81,8	113,2	101,9
1791	MR prsnega koša	43,8	77,8	110,8	127,9
1792	MR trebušnih organov	115,2	170,5	241,1	188,6
1793	MR abdomna- drugo	110,1	184,0	275,0	136,2
1794	MR zgornjega abdomna	106,3	184,1	260,1	188,0
1795	MR medenice	92,7	170,7	237,0	146,2
1796	MR jeter	111,7	212,8	287,9	197,3
1797	MR dojke	74,4	103,7	182,7	132,9

VZS	VZS naziv	Prvi termin "Zelo hitro" 1.7. 2023	Prvi termin "Hitro" 1.7. 2023	Prvi termin "Redno" 1.7. 2023	Povprečna čakalna doba vseh čakajočih na seznamu 1.7. 2023
1798	MR prsnega koša s KS	42,4	72,2	107,4	151,4
1799	MR trebušnih organov s KS	117,2	166,5	246,3	156,3
1800	MR abdomna s KS - drugo	110,1	186,7	253,8	175,1
1801	MR zgornjega abdomna s KS	107,7	186,7	253,8	172,7
1802	MR medenice s KS	95,0	164,9	235,5	138,9
1803	MR jeter s kontrastom	95,3	210,4	276,8	158,3
1804	MR dojke s KS	44,7	103,7	182,7	160,7
1805	MRA možganskega žilja - arterije TOF	47,1	96,6	137,6	177,6
1806	MRA možganskega žilja - vene TOF	47,9	99,0	126,8	237,5
1807	MRA aorto- cervikalna TOF	72,7	137,7	171,9	211,8
1808	MRA torakalne aorte TOF	100,8	194,0	235,6	251,5
1809	MRA abdominalne aorte TOF	38,0	47,7	64,7	170,0
1810	MRA pljučnih arterij TOF	135,5	298,0	340,5	
1811	MRA pelvično žilje TOF	33,3	58,0	97,3	47,0
1812	MRA ekstremiteti ( vsaka okončina posebej ) TOF	45,3	74,3	112,5	56,7
1813	MRA renalno žilje TOF	32,8	41,6	54,6	43,7
1814	MRA TOF - drugo	33,8	64,0	90,4	141,1
1815	MRA možganskega žilja - arterije KS	49,7	102,9	143,2	194,5
1816	MRA možganskega žilja - vene KS	56,1	117,1	158,8	108,2
1817	MRA aorto- cervikalna KS	71,8	135,6	169,9	214,9
1818	MRA torakalne aorte KS	87,9	163,1	199,1	327,3

VZS	VZS naziv	Prvi termin "Zelo hitro" 1.7. 2023	Prvi termin "Hitro" 1.7. 2023	Prvi termin "Redno" 1.7. 2023	Povprečna čakalna doba vseh čakajočih na seznamu 1.7. 2023
1819	MRA abdominalne aorte KS	79,4	110,4	132,7	147,0
1820	MRA pljučnih arterij KS	75,2	165,4	214,2	271,0
1821	MRA pelvično žilje KS	40,7	67,3	100,8	77,3
1822	MRA pelvičnih a. In arterij spodnjih udov	48,1	79,7	118,7	76,0
1823	MRA renalno žilje KS	40,7	67,3	100,8	136,0
1824	MRA zgornje okončine s KS	29,5	54,2	89,5	32,0
1825	MRA prsnega koša s KS	42,2	69,4	105,6	
1826	MRA hrbtenice s KS	48,5	92,5	120,8	
1827	MRA trebuha s KS	85,4	156,6	253,6	
1828	MRA medenice s KS	85,4	156,6	276,6	129,0
1829	MRA drugih področij s KS	26,5	51,0	92,3	40,0
1830	MRA pljučnih ven s KS	98,0	228,0	289,3	152,0
1831	MR srca - prikaz morfoloških struktur brez KS	218,9	325,1	370,0	169,7
1832	MR srca - prikaz funkcije brez KS	218,9	325,1	370,0	158,2
1833	MR srca - prikaz morfoloških struktur s KS	153,5	272,7	311,7	333,4
1834	MR srca - prikaz funkcije s KS	158,7	278,0	315,0	315,0
1835	MR koronarnih arterij s KS	305,7	426,7	488,0	118,0
1836	MRA srca in velikih žil - prikaz pretoka s KS	308,0	445,7	519,0	204,9
1852	Rtg prstov rok	21,8	29,3	32,5	50,1
1853	Rtg dlani	22,3	30,2	33,5	41,1
1854	Rtg zapestja	23,0	30,3	33,7	35,9



VZS	VZS naziv	Prvi termin "Zelo hitro" 1.7. 2023	Prvi termin "Hitro" 1.7. 2023	Prvi termin "Redno" 1.7. 2023	Povprečna čakalna doba vseh čakajočih na seznamu 1.7. 2023
1855	RTG os naviculare	24,3	31,8	35,2	14,0
1856	Rtg podlahti	22,0	29,3	32,3	18,7
1857	Rtg komolca	23,0	30,4	33,9	37,9
1858	RTG nadlahti	21,8	29,5	32,7	43,5
1859	Rtg rame	23,9	32,8	37,4	36,3
1860	RTG prstov nog	22,7	30,5	33,6	45,0
1861	Rtg stopala	21,8	30,9	32,7	44,5
1862	Rtg petnice	21,8	29,7	32,7	31,0
1863	Rtg gležnja	23,0	30,5	34,7	45,6
1864	Rtg goleni	21,8	29,5	32,7	42,5
1865	Rtg kolena	23,1	30,6	34,0	50,7
1866	RTG pogačice	22,4	30,2	34,0	132,0
1867	Rtg stegenice	22,5	30,3	34,6	43,7
1868	Rtg kolka	21,8	29,4	40,2	41,8
1869	Rtg medenice	23,5	31,1	34,6	55,6
1870	Rtg sakroiliakalnega sklepa - SIS	22,0	29,6	32,9	45,0
1871	Rtg cervikalne hrbtenice	22,0	29,6	32,9	38,8
1872	Rtg torakalne hrbtenice	22,0	29,4	32,6	40,7
1873	Rtg lumbosakralne hrbtenice	22,0	29,4	32,6	43,7
1874	Rtg hrbtenice v predelu L5-S1	23,4	30,7	32,8	39,9
1875	Rtg trtice	22,4	30,2	33,4	25,3

VZS	VZS naziv	Prvi termin "Zelo hitro" 1.7. 2023	Prvi termin "Hitro" 1.7. 2023	Prvi termin "Redno" 1.7. 2023	Povprečna čakalna doba vseh čakajočih na seznamu 1.7. 2023
1876	RTG ključnice	22,8	30,3	32,7	30,9
1877	Rtg sternoklavikularnega sklepa	23,3	30,1	32,9	25,3
1878	Rtg lopatice	22,3	29,9	32,4	18,3
1879	Rtg reber	22,5	31,5	33,7	30,6
1880	RTG prsnice (sternuma)	22,5	29,7	32,2	34,8
1881	RTG glave	22,4	28,8	31,2	45,4
1882	Rtg sinusov	21,9	28,8	32,0	42,5
1883	Rtg nosa	22,5	30,0	33,0	5,0
1884	Rtg po schullerju	27,2	35,3	39,7	
1885	RTG ličnice	24,5	32,2	35,6	
1886	Rtg orbit	24,2	32,3	36,8	
1887	RTG spodnje čeljusti (mandibule)	25,9	34,0	37,7	29,5
1888	Rtg pc	18,4	25,1	28,1	92,3
1889	Rtg abdomna	26,0	33,7	38,1	89,4
1893	Nativno slikanje ledvic	14,3	20,5	26,2	22,0
1894	Intravenska urografija - IVU	28,3	38,6	43,4	86,1
1895	Retrogradna pielografija	32,0	56,8	68,0	
1921	angiografija (brez koronarne angiografije)	33,8	92,8	158,5	145,9
1926	RTG solzevodov	31,0	31,0	31,0	
1927	RTG prvega vratnega vretenca (dens)	32,0	41,0	43,5	
1931	UZ vratu	77,0	145,1	187,5	169,8

VZS	VZS naziv	Prvi termin "Zelo hitro" 1.7. 2023	Prvi termin "Hitro" 1.7. 2023	Prvi termin "Redno" 1.7. 2023	Povprečna čakalna doba vseh čakajočih na seznamu 1.7. 2023
1933	UZ otroške glave	31,1	88,2	111,2	41,1
1938	Doppler ehografija	99,8	134,0	189,4	123,3
1941	UZ vratnih žil	65,3	182,5	259,7	223,2
1943	UZ dojk obojestransko	84,9	234,2	310,9	292,5
1944	UZ dojk enostransko	75,4	201,6	248,8	181,0
1952	Usmerjen UZ srca	186,2	340,0	365,9	281,6
1983	UZ sklepa	86,7	149,9	172,1	130,5
1985	UZ kolka novorojenčkov	8,3	19,8	26,9	62,1
1986	UZ kolka dojenčkov	21,7	27,3	30,6	52,7
1991	UZ mehkih tkiv	118,3	196,6	228,4	131,6
1992	UZ preiskava ene bezgavčne lože	69,7	133,9	192,4	127,7
2006	Artroskopija kolena (diagnostična in terapevtska)	23,0	55,3	102,0	248,9
2017	Mamografija (vključuje odčitavanje slike, izključuje preventivno presejanje)	47,3	91,1	117,1	129,2
2072	Kriokauterizacija ali krioterapija (postopek v dermatologiji)	362,0	362,0	362,0	86,0
2077	Odstranitev polipov	93,0	517,0	98,5	437,4
2104	Revizijska operacija kolka	55,6	138,0	224,6	374,6
2105	Revizijska operacija kolena	55,6	137,7	236,4	333,9
2106	Revizijska operacija ramena	41,9	95,6	94,4	249,6
2107	Vertebroplastika	22,6	41,6	96,2	413,1
2108	Operacija hrbtenice - dekompresija	49,7	127,8	262,3	605,5

VZS	VZS naziv	Prvi termin "Zelo hitro" 1.7. 2023	Prvi termin "Hitro" 1.7. 2023	Prvi termin "Redno" 1.7. 2023	Povprečna čakalna doba vseh čakajočih na seznamu 1.7. 2023
2109	Operacija hrbtenice - spondilodeza	116,2	308,3	579,9	1176,8
2160	Lažji posegi v otorinolaringologiji (ORL) in maksilofacialni kirurgiji v lokalni anesteziji	25,7	61,0	265,8	580,6
2161	Posegi na ušesu v lokalni anesteziji	72,3	182,5	309,3	124,1
2162	Posegi na bobniču ali srednjem ušesu v lokalni anesteziji	53,5	166,5	422,7	582,5
2163	Posegi na notranjem ušesu v lokalni anesteziji	53,5	136,5	318,5	517,9
2164	Kostno usidran slušni pripomoček – BAHA v lokalni anesteziji	16,0	90,0	200,0	268,9
2165	Posegi na mandljih v lokalni anesteziji	53,5	182,5	531,0	466,5
2166	Funkcionalni posegi v nosu v lokalni anesteziji	44,3	107,8	235,8	333,5
2167	MIST (minimalno invazivna terapija sinusov) v lokalni anesteziji	24,0	89,5	176,0	173,9
2168	Druge operacije nosu v lokalni anesteziji	38,0	275,0	320,0	879,6
2170	Mali posegi malignih sprememb v otorinolaringologiji (ORL) in maksilofacialni kirurgiji v lokalni anesteziji	43,3	100,7	104,8	78,0
2171	Lažji posegi v otorinolaringologiji (ORL) in maksilofacialni kirurgiji v splošni anesteziji	58,0	137,0	299,5	305,5
2172	Posegi na mandljih pri odrasli v splošni anesteziji	50,8	315,3	542,2	792,5
2173	Posegi na mandljih in žrelnici pri otrocih v splošni anesteziji	75,4	192,4	473,6	303,7
2174	Posegi na žrelnici pri otrocih v splošni anesteziji	36,0	182,0	413,7	422,1
2175	Posegi na žrelnici in bobniču pri otrocih v splošni anesteziji	266,3	238,0	491,8	368,6
2176	Operacije malignih tumorjev v otorinolaringologiji (ORL) in maksilofacialni kirurgiji v splošni anesteziji			11,0	40,3
2177	Funkcionalne estetske operacije nosu v splošni anesteziji	54,6	185,0	577,7	1366,1
2178	Endoskopske operacije obnosnih votlin v splošni anesteziji	100,0	373,0	669,0	1093,7

VZS	VZS naziv	Prvi termin "Zelo hitro" 1.7. 2023	Prvi termin "Hitro" 1.7. 2023	Prvi termin "Redno" 1.7. 2023	Povprečna čakalna doba vseh čakajočih na seznamu 1.7. 2023
2179	Pansinusne operacije v splošni anesteziji	51,7	190,3	407,3	321,2
2180	Operacije tumorjev obnosnih votlin v splošni anesteziji	48,0	136,0	223,0	588,0
2181	Druge operacije obnosnih votlin v splošni anesteziji	51,6	171,2	307,8	456,9
2214	Vestibuloplastika	30,5	216,0	312,8	
2215	Odstranitev eksostoz	30,5	216,0	312,8	
2217	Zapora antrooralne komunikacije	14,0	238,0	296,7	
2230	Ekscizija majhnih tumorjev v oralni kirurgiji	22,0	228,8	303,3	356,7
2233	Obravnava bolezni slinavk	26,7	277,3	293,5	268,9
2237	Zdravljenje recesije dlesni	35,7	185,3	945,0	792,0
2271	UZ skrotuma	55,6	119,3	156,4	152,8
2284	RTG celotne hrbtenice	26,9	34,5	39,5	46,8
2309	Druge ušesne operacije	64,3	143,0	436,8	934,9
2329	PTA (perkutana transluminalna angioplastika)	17,9	51,3	77,9	183,0
2345	MR protokol epilepsija brez KS	25,8	84,0	136,4	244,9
2346	MR protokol epilepsija s KS	65,6	149,6	215,6	150,2
2347	MR multipla skleroza s KS s 3D	55,4	110,3	169,3	293,6
2348	MR celotne hrbtenice	50,5	120,3	166,8	139,8
2349	MRCP (pregled žolčnega sistema)	108,5	169,9	255,3	228,1
2350	MR enterografija	119,3	202,1	277,6	204,2
2351	MR male medenice	105,5	175,2	249,3	129,3
2352	MR male medenice s KS	106,7	184,7	262,1	143,1

VZS	VZS naziv	Prvi termin "Zelo hitro" 1.7. 2023	Prvi termin "Hitro" 1.7. 2023	Prvi termin "Redno" 1.7. 2023	Povprečna čakalna doba vseh čakajočih na seznamu 1.7. 2023
2353	MR srca in velikih žil brez KS	107,3	186,3	246,7	243,5
2356	CT zapestja	20,7	32,5	47,1	24,1
2357	CT komolca	21,6	34,1	49,6	29,9
2358	CT jeter s KS - 4 faze	35,8	58,9	79,5	92,2
2359	CT srca - prikaz kalcinacij	64,4	131,4	179,8	147,0
2372	Posegi v zunanjem ušesu	46,3	147,7	303,7	466,3
2373	Drugi posegi na bobniču in srednjem ušesu	43,3	142,0	351,3	320,7
2374	Posegi na mastoidni in temporalni kosti	16,0	90,0	150,0	291,5
2375	Posegi na notranjem ušesu	16,0	121,0	352,0	342,3
2376	Posegi na koščicah srednjega ušesa	53,5	151,5	318,5	130,0
2377	Implantacija elektromagnetnega slušnega pripomočka	16,0	180,0	500,0	556,8
2378	Vstavitvev/odstranitev kohlearnega implanta	16,0	121,0	270,0	241,0
2379	Operacija nosnega pretina	53,0	177,3	391,2	432,0
2380	Posegi v nosnih sinusih	69,5	235,5	386,0	500,0
2383	Drugi posegi v ustih, na nebu ali jezičku	66,3	154,3	274,3	124,1
2384	Drugi posegi v nosu	85,3	102,5	148,5	392,3
2401	Posegi na hrbtenici zaradi vnetja	0,0	0,0	0,0	
2472	Druge ortopedske operacije gležnja in stopala	53,8	370,8	528,3	653,3
1004P	Pregled ob neplodnosti -par - prvi	12,2	34,6	40,8	102,2
1010P	Dermatološki pregled - prvi	126,7	239,6	299,4	171,4
1011P	Venerološki pregled - prvi	21,8	65,5	83,0	121,4

VZS	VZS naziv	Prvi termin "Zelo hitro" 1.7. 2023	Prvi termin "Hitro" 1.7. 2023	Prvi termin "Redno" 1.7. 2023	Povprečna čakalna doba vseh čakajočih na seznamu 1.7. 2023
1012P	Flebološki pregled - prvi	63,8	139,6	194,9	258,2
1018P	Kardiološki pregled - prvi	116,5	242,5	305,5	228,7
1026P	Nevrološki pregled - prvi	153,9	303,2	371,7	246,6
1033P	Ortopedski pregled - prvi	80,8	141,5	169,2	224,5
1040P	Psihiatrična obravnava - prva	63,8	98,9	130,0	121,4
1042P	Pregled ob odvijanju odvisnosti od prepovedanih drog - prvi	6,8	8,5	10,3	28,7
1044P	Pregled ob odvijanju odvisnosti od alkohola - prvi	44,2	57,2	74,4	60,9
1045P	Revmatološki pregled - prvi	141,4	563,0	923,4	743,7
1050P	Urološki pregled - prvi	79,7	171,3	262,3	156,8
1053P	Diabetološki pregled - prvi	26,9	46,1	74,7	100,2
1056P	Alergološki pregled - prvi	57,3	113,3	142,8	193,3
1057P	Kardiološki pregled otroka - prvi	126,2	177,5	210,7	134,7
1062P	Alergološki pregled otroka - prvi	65,7	174,0	213,5	215,6
1063P	Revmatološki pregled otroka - prvi	52,5	159,5	197,0	111,6
1067P	Nevrološki pregled otroka - prvi	60,3	127,5	157,0	224,9
1930P	Okulistični pregled zaradi očal - prvi	71,7	162,4	193,4	179,5
2182P	Ginekološki pregled (razen pregled nosečnic) na sekundarni ravni - prvi	18,8	37,5	63,7	122,2
2183P	Pregled ob neplodnosti - moški - prvi	26,6	49,4	68,6	54,2
2184P	Pregled ob neplodnosti - ženske - prvi	13,8	29,8	53,6	106,7
2328P	Pregled v ambulanti za zdravljenje parastomalne kože - prvi	23,0	98,0	100,5	97,0

VZS	VZS naziv	Prvi termin "Zelo hitro" 1.7. 2023	Prvi termin "Hitro" 1.7. 2023	Prvi termin "Redno" 1.7. 2023	Povprečna čakalna doba vseh čakajočih na seznamu 1.7. 2023
2338P	Urološki pregled otroka- prvi	80,0	180,2	274,2	142,4
2395P	Oromaksilofacialni pregled - prvi	47,0	259,0	329,7	313,0



**Priloga 5-2: Podatki o čakajočih za vse izbrane vrste zdravstvenih storitev s stanjem na dan 1.7. 2023**

VZS	VZS naziv	Čakajoči "Zelo hitro" 1.7. 2023	Čakajoči "Hitro" 1.7. 2023	Čakajoči "Redno" 1.7. 2023	Čakajoči skupaj 1.7. 2023	Čakajoči nad dop. ČD "Zelo hitro" 1.7. 2023	Čakajoči nad dop. ČD "Hitro" 1.7. 2023	Čakajoči nad dop. ČD "Redno" 1.7. 2023	Čakajoči nad dop. ČD skupaj 1.7. 2023	Skupno število čakajočih z oznako "medicinske indikacije" 1.7. 2023	Skupno število čakajočih na podlagi lastne želje po terminu 1.7. 2023	Skupno število čakajočih na podlagi lastne želje po določenem zdravniku 1.7. 2023	Skupno število čakajočih z oznako kontrole 1.7. 2023
1149	Operacija karpalnega kanala	100	269	1.028	1.397	52	72	244	368	234	309	154	0
1151	Fenestracija hrbtenice		29	91	120	0	1	34	35	0	9	5	0
1152	Operacija tumorja na hrbtenici	3	7	4	14	2	5	4	11	0	0	3	0
1164	Druge nevrokirurške operacije	2	10	17	29	2	6	10	18	1	2	0	0
1176	Operacije na ščitnici in občitnici	3	102	141	246	2	90	96	188	17	21	0	0
1195	Operacija sive mreže (katarakte)	534	2.827	6.467	9.828	270	1.883	3.441	5.594	1.082	446	1.412	5
1215	Miringotomija	8	18	16	42	6	16	13	35	0	5	0	0
1220	Miringoplastika		1	3	4	0	1	1	2	0	0	1	0
1241	Tonzilektomija/adenoidektomija	17	181	225	423	7	139	138	284	15	95	0	0
1264	Drugi oralni operativni posegi	413	763	1.761	2.937	171	282	815	1.268	910	557	2	1
1265	Posegi v grlu	6	65	508	579	2	34	224	260	244	59	64	0
1285	Aortokoronarni obvodi	16	28	3	47	12	27	3	42	1	0	0	0
1286	Menjava srčne zaklopke	12	17	6	35	12	15	5	32	0	0	0	0
1287	Aortokoronarni obvodi z menjavo srčne zaklopke	100	76	12	188	44	45	6	95	80	1	9	0
1288	Operacije prirojenih srčnih napak	1	2	5	8	1	2	1	4	0	0	0	0

VZS	VZS naziv	Čakajoči "Zelo hitro" 1.7. 2023	Čakajoči "Hitro" 1.7. 2023	Čakajoči "Redno" 1.7. 2023	Čakajoči skupaj 1.7. 2023	Čakajoči nad dop. ČD "Zelo hitro" 1.7. 2023	Čakajoči nad dop. ČD "Hitro" 1.7. 2023	Čakajoči nad dop. ČD "Redno" 1.7. 2023	Čakajoči nad dop. ČD skupaj 1.7. 2023	Skupno število čakajočih z oznako "medicinske indikacije" 1.7. 2023	Skupno število čakajočih na podlagi lastne želje po terminu 1.7. 2023	Skupno število čakajočih na podlagi lastne želje po določenem zdravniku 1.7. 2023	Skupno število čakajočih z oznako kontrole 1.7. 2023
1289	Operacija torakalne anevrizme	4	6	2	12	4	6	2	12	0	0	0	0
1290	Operacija abdominalne aorte (anevrizma ali okluzija)	12	22	6	40	5	11	3	19	14	6	0	0
1291	Femoro - poplitealni obvod (bypass)	4		6	10	2	0	0	2	4	2	2	0
1292	Tea ACI	22	15	27	64	16	6	2	24	11	19	1	0
1293	Druge žilne operacije (razen arterije)	49	11	309	369	26	6	132	164	2	17	171	14
1298	Ostale operacije na srcu	4	1		5	3	0	0	3	0	0	0	0
1301	PTCA (koronarna angiografija)	553	806	74	1.433	496	558	19	1.073	47	61	10	0
1303	Transkateterska embolizacija krvnih žil	2	27	28	57	2	26	18	46	0	0	0	0
1305	Vstavitev venske valvule	2		3	5	2	0	2	4	0	0	0	0
1308	Druge operacije na arterijah	41	37	64	142	22	11	4	37	12	43	3	0
1310	Sklerozacija krčnih žil	9	17	1.262	1.288	8	6	214	228	9	143	1	33
1311	Operacija krčnih žil	118	1.097	5.636	6.851	37	302	3.885	4.224	355	988	694	3
1327	Operacija žolčnih kamnov	166	356	1.361	1.883	130	189	847	1.166	70	345	171	3
1342	Operacija kile	220	786	2.803	3.809	117	464	1.547	2.128	233	782	336	2
1396	Ambulantna histeroskopija	70	303	189	562	51	113	75	239	48	35	6	0
1397	Kolposkopija, vaginoskopija	35	204	653	892	14	10	11	35	36	37	20	494

VZS	VZS naziv	Čakajoči "Zelo hitro" 1.7. 2023	Čakajoči "Hitro" 1.7. 2023	Čakajoči "Redno" 1.7. 2023	Čakajoči skupaj 1.7. 2023	Čakajoči nad dop. ČD "Zelo hitro" 1.7. 2023	Čakajoči nad dop. ČD "Hitro" 1.7. 2023	Čakajoči nad dop. ČD "Redno" 1.7. 2023	Čakajoči nad dop. ČD skupaj 1.7. 2023	Skupno število čakajočih z oznako "medicinske indikacije" 1.7. 2023	Skupno število čakajočih na podlagi lastne želje po terminu 1.7. 2023	Skupno število čakajočih na podlagi lastne želje po določenem zdravniku 1.7. 2023	Skupno število čakajočih z oznako kontrole 1.7. 2023
1400	Odvzem tkivnega vzorca za histopatološko diagnostiko predrakavih/rakavih sprememb materničnega vratu (biopsija, odščip)	5	25	112	142	3	4	1	8	1	11	0	0
1402	Biopsija vulve, perineja in/ali nožnice		4	4	8	0	1	0	1	0	0	1	1
1442	Poseg na žrelu			2	2	0	0	1	1	0	1	0	0
1446	Plastični poseg na ožilju		2	3	5	0	0	1	1	0	1	0	0
1471	Elektroencefalografija (EEG)	146	370	146	662	107	20	8	135	36	48	1	11
1472	Nevromišična elektrodiagnostika (tudi elektromiografija EMG)	1.402	7.019	1.907	10.328	1.105	4.198	697	6.000	250	720	61	72
1604	Ortopedska operacija rame	55	135	406	596	30	6	48	84	12	116	90	0
1606	Operacija Dupuytrenove kontrakture (CD, fibromatoza dlančne fascije)	11	57	194	262	9	28	82	119	9	39	6	0
1607	Operacija nožnega palca (hallux)	25	698	2.253	2.976	15	98	1.011	1.124	276	468	865	0
1608	Endoproteza gležnja		15	16	31	0	3	0	3	1	8	6	0
1611	Operacija discus hernie	92	176	98	366	52	59	22	133	31	41	148	0
1624	Endoproteza kolka delna (PEP)/totalna (TEP)	229	1.451	3.177	4.857	165	289	1.700	2.154	658	401	1.563	0
1625	Endoproteza rame delna (PEP)/totalna (TEP)	6	61	209	276	6	5	41	52	19	35	74	0
1626	Endoproteza kolena	175	1.805	5.348	7.328	137	566	3.036	3.739	802	651	2.249	0
1641	Osteosinteza cervikalne hrbtenice	3	5	1	9	1	0	1	2	1	1	7	0

VZS	VZS naziv	Čakajoči "Zelo hitro" 1.7. 2023	Čakajoči "Hitro" 1.7. 2023	Čakajoči "Redno" 1.7. 2023	Čakajoči skupaj 1.7. 2023	Čakajoči nad dop. ČD "Zelo hitro" 1.7. 2023	Čakajoči nad dop. ČD "Hitro" 1.7. 2023	Čakajoči nad dop. ČD "Redno" 1.7. 2023	Čakajoči nad dop. ČD skupaj 1.7. 2023	Skupno število čakajočih z oznako "medicinske indikacije" 1.7. 2023	Skupno število čakajočih na podlagi lastne želje po terminu 1.7. 2023	Skupno število čakajočih na podlagi lastne želje po določenem zdravniku 1.7. 2023	Skupno število čakajočih z oznako kontrole 1.7. 2023
1642	Osteosinteza torakolumbalne hrbtenice s kletko (cage)	3	12	49	64	3	8	45	56	0	0	0	0
1643	Osteosinteza hrbtenice (drugi posegi)	11	3	9	23	10	3	9	22	0	0	1	0
1662	Poseg na uhlju	1			1	1	0	0	1	0	0	0	0
1664	Poseg na jeziku	1	2	7	10	0	0	2	2	0	3	0	0
1669	CT glave brez KS	194	515	205	914	61	10	8	79	126	97	6	93
1670	CT orbit brez KS	1	2	2	5	0	0	0	0	1	0	0	0
1671	CT skeleta glave		2	3	5	0	0	0	0	1	0	0	3
1672	CT srednjega ušesa in temporalke	13	35	17	65	2	0	0	2	9	9	0	7
1673	CT obraznih kosti	3	6	6	15	1	0	0	1	7	2	0	2
1674	CT obnosnih votlin brez KS	40	214	80	334	13	5	0	18	38	50	7	21
1675	CT vratu brez KS	15	18	1	34	2	0	0	2	5	5	0	19
1676	CT glave s KS	34	120	26	180	10	30	1	41	46	13	2	7
1677	CT orbit s KS	1			1	1	0	0	1	0	0	0	0
1678	CT skeleta glave s KS		1		1	0	0	0	0	0	1	0	0
1679	CT obnosnih votlin s KS	4	4		8	1	0	0	1	3	4	0	0
1680	CT vratu s KS	15	20	2	37	4	6	0	10	16	2	0	3
1681	CT skeleta okončin	11	14	3	28	3	0	0	3	10	5	0	4

VZS	VZS naziv	Čakajoči "Zelo hitro" 1.7. 2023	Čakajoči "Hitro" 1.7. 2023	Čakajoči "Redno" 1.7. 2023	Čakajoči skupaj 1.7. 2023	Čakajoči nad dop. ČD "Zelo hitro" 1.7. 2023	Čakajoči nad dop. ČD "Hitro" 1.7. 2023	Čakajoči nad dop. ČD "Redno" 1.7. 2023	Čakajoči nad dop. ČD skupaj 1.7. 2023	Skupno število čakajočih z oznako "medicinske indikacije" 1.7. 2023	Skupno število čakajočih na podlagi lastne želje po terminu 1.7. 2023	Skupno število čakajočih na podlagi lastne želje po določenem zdravniku 1.7. 2023	Skupno število čakajočih z oznako kontrole 1.7. 2023
1682	CT skeleta hrbtenice	1			1	0	0	0	0	1	0	0	1
1683	CT cervikalne hrbtenice	6	24	12	42	2	0	0	2	4	6	1	2
1684	CT torakalne hrbtenice	8	12	10	30	3	0	0	3	2	2	2	2
1685	CT lumbo-sakralne hrbtenice	26	50	28	104	12	2	0	14	10	9	1	4
1687	CT skeleta medenice	2	6	1	9	1	0	0	1	0	0	2	1
1688	CT kolkov	18	20	7	45	3	0	0	3	5	3	1	10
1689	CT SIS (sakroiliakalnega sklepa)	1	3	1	5	0	0	0	0	2	0	0	0
1691	CT kolena	21	22	15	58	3	0	1	4	8	15	1	4
1692	CT rame	15	19	6	40	5	0	0	5	6	8	1	2
1693	CT gležnja	29	30	14	73	19	0	0	19	11	8	1	2
1697	CT skeleta drugo - brez KS	7	13	7	27	3	0	0	3	2	2	0	5
1702	CT cervikalne hrbtenice s KS		1		1	0	0	0	0	0	0	0	0
1704	CT lumbo-sakralne hrbtenice s KS	1	1	1	3	0	0	0	0	1	1	0	0
1706	CT skeleta medenice s KS	1			1	0	0	0	0	0	0	0	0
1707	CT artrografija rame s KS	8	21	46	75	4	1	2	7	5	4	0	2
1708	CT artrografija - drugo s KS		1	2	3	0	0	0	0	0	0	0	0
1713	CT prsnih organov brez KS	256	466	600	1.322	53	43	120	216	279	100	5	560
1715	CT trebušnih organov brez KS	204	353	197	754	47	32	9	88	54	36	1	447

VZS	VZS naziv	Čakajoči "Zelo hitro" 1.7. 2023	Čakajoči "Hitro" 1.7. 2023	Čakajoči "Redno" 1.7. 2023	Čakajoči skupaj 1.7. 2023	Čakajoči nad dop. ČD "Zelo hitro" 1.7. 2023	Čakajoči nad dop. ČD "Hitro" 1.7. 2023	Čakajoči nad dop. ČD "Redno" 1.7. 2023	Čakajoči nad dop. ČD skupaj 1.7. 2023	Skupno število čakajočih z oznako "medicinske indikacije" 1.7. 2023	Skupno število čakajočih na podlagi lastne želje po terminu 1.7. 2023	Skupno število čakajočih na podlagi lastne želje po določenem zdravniku 1.7. 2023	Skupno število čakajočih z oznako kontrole 1.7. 2023
1716	CT zgornjega abdomna brez KS	4	12	5	21	2	5	0	7	6	2	0	1
1717	CT medeničnih organov brez KS	5	2	3	10	1	0	0	1	2	2	0	1
1718	CT prsnega koša - pljuč HRCT	123	444	306	873	48	178	108	334	108	72	0	34
1719	CT abdomna brez KS - drugo	100	113	60	273	52	17	6	75	77	36	3	4
1720	CT pljuč protokol lungcare	16	30	48	94	8	4	7	19	20	20	0	3
1722	CT širokega črevesa brez KS	1	4	2	7	0	0	0	0	3	1	0	0
1724	CT prsnih organov s KS	339	678	480	1.497	78	198	186	462	497	193	18	171
1725	CT trebušnih organov s KS	533	627	272	1.432	157	132	40	329	543	166	16	182
1726	CT zgornjega abdomna s KS	17	22	15	54	4	1	1	6	17	12	1	2
1727	CT medeničnih organov s KS	4	2	2	8	1	0	0	1	0	3	0	0
1728	CT jeter s portalnim ojačanjem		1		1	0	0	0	0	0	0	0	0
1729	CT urografija - KS	104	158	75	337	47	38	8	93	74	31	0	45
1730	CT širokega črevesa s KS	2	3	2	7	0	0	0	0	7	0	0	0
1731	CT ozkega črevesa s KS		1		1	0	0	0	0	1	0	0	0
1732	CTA torakalne aorte	17	92	48	157	4	5	3	12	86	25	0	22
1733	CTA abdominalne aorte	23	60	82	165	9	1	3	13	93	8	1	46
1734	CTA pelvičnih žil	5	8	4	17	1	0	2	3	8	0	0	4
1735	CTA zgornjih okončin	1	2	2	5	0	0	0	0	2	1	0	1

VZS	VZS naziv	Čakajoči "Zelo hitro" 1.7. 2023	Čakajoči "Hitro" 1.7. 2023	Čakajoči "Redno" 1.7. 2023	Čakajoči skupaj 1.7. 2023	Čakajoči nad dop. ČD "Zelo hitro" 1.7. 2023	Čakajoči nad dop. ČD "Hitro" 1.7. 2023	Čakajoči nad dop. ČD "Redno" 1.7. 2023	Čakajoči nad dop. ČD skupaj 1.7. 2023	Skupno število čakajočih z oznako "medicinske indikacije" 1.7. 2023	Skupno število čakajočih na podlagi lastne želje po terminu 1.7. 2023	Skupno število čakajočih na podlagi lastne želje po določenem zdravniku 1.7. 2023	Skupno število čakajočih z oznako kontrole 1.7. 2023
1736	CTA pljučnih arterij	5	19	6	30	2	3	0	5	16	3	0	9
1738	CTA ledvic	1	3		4	0	0	0	0	2	0	0	1
1739	CTA selektivne angiografije	4	6	1	11	1	0	0	1	6	1	0	0
1740	CTA aorto- cervikalna	73	158	43	274	33	0	3	36	71	28	5	36
1741	CTA pelvičnih a. in a. spodnjih okončin	86	150	35	271	36	1	0	37	70	27	0	39
1742	CTA torakalne in abdominalne aorte	46	52	22	120	3	6	1	10	79	7	1	19
1743	CTA možganskih arterij	42	87	69	198	18	0	3	21	88	29	6	68
1744	CTA venografija možganov		1	2	3	0	0	1	1	1	0	0	0
1745	CTA venografija vratu	4	6	3	13	3	5	3	11	0	1	0	0
1746	CTA venografija drugo	1			1	0	0	0	0	0	0	0	0
1747	CTA srca - prikaz kalcinacij	10	36	1	47	1	1	0	2	19	2	12	2
1748	CTA srca - prikaz morfoloških struktur	9	30	8	47	1	2	0	3	32	8	0	2
1749	CTA srca - prikaz funkcije	2	5	1	8	0	1	0	1	6	3	0	0
1750	CTA koronarnih arterij	202	539	123	864	108	195	35	338	288	78	17	53
1755	MR glave brez kontrasta	487	1.934	1.696	4.117	244	590	435	1.269	842	466	10	510
1756	MR obraza in drugo brez KS	11	75	57	143	7	46	5	58	18	15	0	6
1757	MR vratu brez KS	26	38	19	83	9	4	0	13	14	16	0	11
1758	MR multipla skleroza brez KS	12	119	267	398	5	56	86	147	38	40	0	83

VZS	VZS naziv	Čakajoči "Zelo hitro" 1.7. 2023	Čakajoči "Hitro" 1.7. 2023	Čakajoči "Redno" 1.7. 2023	Čakajoči skupaj 1.7. 2023	Čakajoči nad dop. ČD "Zelo hitro" 1.7. 2023	Čakajoči nad dop. ČD "Hitro" 1.7. 2023	Čakajoči nad dop. ČD "Redno" 1.7. 2023	Čakajoči nad dop. ČD skupaj 1.7. 2023	Skupno število čakajočih z oznako "medicinske indikacije" 1.7. 2023	Skupno število čakajočih na podlagi lastne želje po terminu 1.7. 2023	Skupno število čakajočih na podlagi lastne želje po določenem zdravniku 1.7. 2023	Skupno število čakajočih z oznako kontrole 1.7. 2023
1759	MR glave s KS	203	754	1.376	2.333	79	255	164	498	843	419	3	485
1760	MR obraza in drugo s KS	34	362	267	663	6	23	114	143	6	85	0	4
1762	MR multipla skleroza s KS	23	90	119	232	16	33	17	66	59	19	0	72
1763	MR vratu s KS	13	11	12	36	6	3	0	9	22	2	0	10
1764	MR cervikalne hrbtenice	288	1.421	568	2.277	140	554	98	792	395	312	5	78
1765	MR rame	312	929	164	1.405	125	451	4	580	241	184	6	29
1766	MR torakalne hrbtenice	98	360	175	633	52	139	38	229	101	84	3	36
1767	MR komolca	33	61	13	107	13	20	0	33	31	15	0	2
1768	MR lumbosakralne hrbtenice	669	3.214	1.139	5.022	246	1.380	160	1.786	811	608	9	105
1769	MR zapestja	61	159	21	241	23	31	2	56	61	39	1	4
1770	MR roke	37	54	11	102	13	10	0	23	32	10	0	4
1771	MR kolka	86	347	107	540	48	169	1	218	106	50	1	14
1772	MR kolena	550	1.708	588	2.846	214	285	14	513	440	322	6	25
1773	MR gležnja	99	268	59	426	44	80	2	126	66	56	1	7
1774	MR stopala	70	264	93	427	28	144	1	173	65	44	1	11
1776	MR skeleta brez KS - drugo	42	112	39	193	23	73	3	99	29	18	0	7
1777	MR SIS (sakroliakalnega sklepa) brez KS	18	127	56	201	9	43	5	57	79	17	0	10
1778	MR cervikalne hrbtenice s KS	36	62	51	149	21	18	8	47	43	28	0	25



VZS	VZS naziv	Čakajoči "Zelo hitro" 1.7. 2023	Čakajoči "Hitro" 1.7. 2023	Čakajoči "Redno" 1.7. 2023	Čakajoči skupaj 1.7. 2023	Čakajoči nad dop. ČD "Zelo hitro" 1.7. 2023	Čakajoči nad dop. ČD "Hitro" 1.7. 2023	Čakajoči nad dop. ČD "Redno" 1.7. 2023	Čakajoči nad dop. ČD skupaj 1.7. 2023	Skupno število čakajočih z oznako "medicinske indikacije" 1.7. 2023	Skupno število čakajočih na podlagi lastne želje po terminu 1.7. 2023	Skupno število čakajočih na podlagi lastne želje po določenem zdravniku 1.7. 2023	Skupno število čakajočih z oznako kontrole 1.7. 2023
1779	MR torakalne hrbtenice s KS	14	30	32	76	7	6	5	18	35	18	0	18
1780	MR komolca s KS	2			2	1	0	0	1	1	0	0	0
1781	MR lumbosakralne hrbtenice s KS	41	87	51	179	21	17	4	42	60	38	2	22
1782	MR rame s KS	13	22	9	44	9	6	5	20	11	4	0	2
1783	MR zapestja s KS	4	3	1	8	3	2	0	5	1	1	0	0
1784	MR roke s KS	3	4	1	8	0	1	0	1	3	1	0	0
1785	MR kolka s KS	2	13	1	16	0	2	0	2	6	5	0	0
1786	MR kolena s KS	5	11	2	18	4	2	0	6	3	5	0	0
1787	MR gležnja s KS	2	4		6	0	1	0	1	1	3	0	0
1788	MR stopala s KS		16	10	26	0	9	0	9	5	1	0	0
1789	MR skeleta s KS - drugo	6	13	4	23	3	2	0	5	13	1	0	1
1790	MR SIS (sakroliakalnega sklepa) s KS	3	10	2	15	2	4	0	6	7	0	0	0
1791	MR prsnega koša	13	24	18	55	2	3	1	6	15	7	0	24
1792	MR trebušnih organov	147	211	162	520	74	108	40	222	22	36	0	220
1793	MR abdomna- drugo	85	108	63	256	29	45	13	87	26	57	2	63
1794	MR zgornjega abdomna	42	74	97	213	23	27	15	65	11	32	0	89
1795	MR medenice	188	290	69	547	139	232	39	410	29	36	0	40
1796	MR jeter	108	150	84	342	49	70	26	145	54	90	3	48

VZS	VZS naziv	Čakajoči "Zelo hitro" 1.7. 2023	Čakajoči "Hitro" 1.7. 2023	Čakajoči "Redno" 1.7. 2023	Čakajoči skupaj 1.7. 2023	Čakajoči nad dop. ČD "Zelo hitro" 1.7. 2023	Čakajoči nad dop. ČD "Hitro" 1.7. 2023	Čakajoči nad dop. ČD "Redno" 1.7. 2023	Čakajoči nad dop. ČD skupaj 1.7. 2023	Skupno število čakajočih z oznako "medicinske indikacije" 1.7. 2023	Skupno število čakajočih na podlagi lastne želje po terminu 1.7. 2023	Skupno število čakajočih na podlagi lastne želje po določenem zdravniku 1.7. 2023	Skupno število čakajočih z oznako kontrole 1.7. 2023
1797	MR dojke	16	26	28	70	5	2	5	12	20	8	0	18
1798	MR prsnega koša s KS	2	5	5	12	0	0	1	1	7	1	0	1
1799	MR trebušnih organov s KS	49	71	31	151	29	33	9	71	32	38	1	11
1800	MR abdominalna s KS - drugo	56	64	31	151	30	33	11	74	24	41	0	3
1801	MR zgornjega abdominalna s KS	59	71	52	182	32	34	8	74	51	38	2	18
1802	MR medenice s KS	125	142	31	298	55	63	5	123	114	41	2	8
1803	MR jeter s kontrastom	86	131	70	287	40	60	13	113	74	59	0	21
1804	MR dojke s KS	10	22	43	75	3	0	14	17	14	15	0	5
1805	MRA možganskega žilja - arterije TOF	61	325	277	663	32	56	30	118	212	51	1	232
1806	MRA možganskega žilja - vene TOF	3	3	7	13	0	0	1	1	5	1	0	4
1807	MRA aorto- cervikalna TOF	7	9	15	31	4	1	2	7	11	2	0	8
1808	MRA torakalne aorte TOF	3	12	18	33	0	3	3	6	13	1	0	12
1809	MRA abdominalne aorte TOF			1	1	0	0	0	0	0	0	0	0
1811	MRA pelvično žilje TOF			1	1	0	0	0	0	1	0	0	0
1812	MRA ekstremiteti ( vsaka okončina posebej ) TOF	5	2		7	2	1	0	3	1	0	0	2
1813	MRA renalno žilje TOF		2	1	3	0	0	0	0	0	0	0	3
1814	MRA TOF - drugo		16	3	19	0	9	1	10	2	0	0	2
1815	MRA možganskega žilja - arterije KS	5	22	23	50	2	4	4	10	19	6	0	16

VZS	VZS naziv	Čakajoči "Zelo hitro" 1.7. 2023	Čakajoči "Hitro" 1.7. 2023	Čakajoči "Redno" 1.7. 2023	Čakajoči skupaj 1.7. 2023	Čakajoči nad dop. ČD "Zelo hitro" 1.7. 2023	Čakajoči nad dop. ČD "Hitro" 1.7. 2023	Čakajoči nad dop. ČD "Redno" 1.7. 2023	Čakajoči nad dop. ČD skupaj 1.7. 2023	Skupno število čakajočih z oznako "medicinske indikacije" 1.7. 2023	Skupno število čakajočih na podlagi lastne želje po terminu 1.7. 2023	Skupno število čakajočih na podlagi lastne želje po določenem zdravniku 1.7. 2023	Skupno število čakajočih z oznako kontrole 1.7. 2023
1816	MRA možganskega žilja - vene KS	3	4	3	10	2	1	1	4	0	0	0	0
1817	MRA aorto- cervikalna KS	2	3	2	7	1	1	0	2	3	1	0	2
1818	MRA torakalne aorte KS	5	16	17	38	2	5	1	8	24	0	0	8
1819	MRA abdominalne aorte KS	7	10	5	22	3	3	1	7	5	0	0	7
1820	MRA pljučnih arterij KS		1		1	0	0	0	0	1	0	0	0
1821	MRA pelvično žilje KS		2	1	3	0	0	0	0	3	0	0	0
1822	MRA pelvičnih a. In arterij spodnjih udov	8	4	1	13	6	1	0	7	1	1	0	3
1823	MRA renalno žilje KS	1		1	2	1	0	0	1	0	0	0	0
1824	MRA zgornje okončine s KS		1		1	0	0	0	0	0	0	0	0
1828	MRA medenice s KS		1	1	2	0	1	0	1	0	0	0	0
1829	MRA drugih področij s KS	1			1	0	0	0	0	1	0	0	0
1830	MRA pljučnih ven s KS		1		1	0	0	0	0	0	0	0	1
1831	MR srca - prikaz morfoloških struktur brez KS	82	117	21	220	22	21	1	44	42	12	0	119
1832	MR srca - prikaz funkcije brez KS	68	107	20	195	16	23	1	40	26	11	0	113
1833	MR srca - prikaz morfoloških struktur s KS	127	396	117	640	70	87	42	199	315	94	0	58
1834	MR srca - prikaz funkcije s KS	117	330	118	565	74	82	42	198	265	82	0	54
1835	MR koronarnih arterij s KS		1		1	0	0	0	0	0	0	0	1
1836	MRA srca in velikih žil - prikaz pretoka s KS	12	30	8	50	3	3	0	6	43	6	0	1

VZS	VZS naziv	Čakajoči "Zelo hitro" 1.7. 2023	Čakajoči "Hitro" 1.7. 2023	Čakajoči "Redno" 1.7. 2023	Čakajoči skupaj 1.7. 2023	Čakajoči nad dop. ČD "Zelo hitro" 1.7. 2023	Čakajoči nad dop. ČD "Hitro" 1.7. 2023	Čakajoči nad dop. ČD "Redno" 1.7. 2023	Čakajoči nad dop. ČD skupaj 1.7. 2023	Skupno število čakajočih z oznako "medicinske indikacije" 1.7. 2023	Skupno število čakajočih na podlagi lastne želje po terminu 1.7. 2023	Skupno število čakajočih na podlagi lastne želje po določenem zdravniku 1.7. 2023	Skupno število čakajočih z oznako kontrole 1.7. 2023
1852	Rtg prstov rok	27	256	126	409	9	3	0	12	50	51	0	11
1853	Rtg dlani	33	110	51	194	12	4	0	16	66	26	0	3
1854	Rtg zapestja	23	87	45	155	4	1	0	5	46	27	0	1
1855	RTG os naviculare	1			1	0	0	0	0	0	0	0	0
1856	Rtg podlahti	3	1	3	7	1	0	0	1	2	1	0	0
1857	Rtg komolca	8	32	15	55	3	0	0	3	17	6	0	4
1858	RTG nadlahti	3	9	4	16	1	1	0	2	6	3	0	0
1859	Rtg rame	68	275	128	471	25	4	0	29	129	83	0	9
1860	RTG prstov nog	9	21	9	39	0	0	0	0	12	8	0	2
1861	Rtg stopala	57	196	140	393	14	1	5	20	89	68	0	17
1862	Rtg petnice	23	88	41	152	5	0	0	5	39	37	0	5
1863	Rtg gležnja	29	98	48	175	3	5	4	12	50	22	0	8
1864	Rtg goleni	5	13	7	25	2	0	0	2	9	5	0	2
1865	Rtg kolena	139	564	425	1.128	46	20	6	72	314	144	0	106
1866	RTG pogačice		2	1	3	0	0	1	1	0	0	0	0
1867	Rtg stegenice	5	9	1	15	0	0	0	0	3	1	0	2
1868	Rtg kolka	96	384	201	681	28	1	0	29	234	103	2	23
1869	Rtg medenice	47	179	173	399	8	7	0	15	92	97	1	83

VZS	VZS naziv	Čakajoči "Zelo hitro" 1.7. 2023	Čakajoči "Hitro" 1.7. 2023	Čakajoči "Redno" 1.7. 2023	Čakajoči skupaj 1.7. 2023	Čakajoči nad dop. ČD "Zelo hitro" 1.7. 2023	Čakajoči nad dop. ČD "Hitro" 1.7. 2023	Čakajoči nad dop. ČD "Redno" 1.7. 2023	Čakajoči nad dop. ČD skupaj 1.7. 2023	Skupno število čakajočih z oznako "medicinske indikacije" 1.7. 2023	Skupno število čakajočih na podlagi lastne želje po terminu 1.7. 2023	Skupno število čakajočih na podlagi lastne želje po določenem zdravniku 1.7. 2023	Skupno število čakajočih z oznako kontrole 1.7. 2023
1870	Rtg sakroiliakalnega sklepa - SIS	3	34	5	42	1	1	0	2	13	12	0	2
1871	Rtg cervikalne hrbtenice	58	245	140	443	18	0	0	18	114	77	0	8
1872	Rtg torakalne hrbtenice	39	119	71	229	10	1	0	11	67	43	0	4
1873	Rtg lumbosakralne hrbtenice	142	547	311	1.000	43	7	2	52	286	187	2	35
1874	Rtg hrbtenice v predelu L5-S1	6	8	6	20	0	0	0	0	5	0	0	12
1875	Rtg trtice	5	10	7	22	1	0	0	1	4	6	0	0
1876	RTG ključnice	2	5	4	11	1	0	0	1	0	2	0	1
1877	Rtg sternoklavikularnega sklepa	2	1		3	2	0	0	2	0	1	0	0
1878	Rtg lopatice	1	2		3	0	0	0	0	0	0	0	0
1879	Rtg reber	17	22	10	49	2	0	0	2	18	8	0	1
1880	RTG prsnice (sternuma)	3	11	6	20	1	0	0	1	6	6	0	0
1881	RTG glave	2	6	3	11	1	1	0	2	2	1	0	0
1882	Rtg sinusov	3	11	9	23	1	0	0	1	4	3	0	3
1883	Rtg nosa			2	2	0	0	0	0	0	1	0	0
1887	RTG spodnje čeljusti (mandibule)	2	2		4	1	0	0	1	1	2	0	0
1888	Rtg pc	178	323	666	1.167	30	7	28	65	336	233	1	265
1889	Rtg abdominalna	3	4	4	11	0	0	0	0	1	2	0	3
1893	Nativno slikanje ledvic			1	1	0	0	0	0	0	0	0	0

VZS	VZS naziv	Čakajoči "Zelo hitro" 1.7. 2023	Čakajoči "Hitro" 1.7. 2023	Čakajoči "Redno" 1.7. 2023	Čakajoči skupaj 1.7. 2023	Čakajoči nad dop. ČD "Zelo hitro" 1.7. 2023	Čakajoči nad dop. ČD "Hitro" 1.7. 2023	Čakajoči nad dop. ČD "Redno" 1.7. 2023	Čakajoči nad dop. ČD skupaj 1.7. 2023	Skupno število čakajočih z oznako "medicinske indikacije" 1.7. 2023	Skupno število čakajočih na podlagi lastne želje po terminu 1.7. 2023	Skupno število čakajočih na podlagi lastne želje po določenem zdravniku 1.7. 2023	Skupno število čakajočih z oznako kontrole 1.7. 2023
1894	Intravenska urografija - IVU	1	5	2	8	1	0	0	1	4	1	0	0
1921	angiografija (brez koronarne angiografije)	16	64	9	89	10	58	6	74	5	0	0	3
1931	UZ vratu	257	609	897	1.763	141	185	117	443	319	332	22	525
1933	UZ otroške glave	9	2	46	57	5	0	0	5	8	1	0	7
1938	Doppler ehografija	14	89	42	145	12	60	0	72	0	1	12	0
1941	UZ vratnih žil	722	6.219	10.060	17.001	526	4.420	5.542	10.488	1.346	1.005	157	164
1943	UZ dojg obojestransko	576	1.491	1.660	3.727	298	1.217	1.140	2.655	594	253	4	53
1944	UZ dojg enostransko	37	121	120	278	18	72	12	102	116	42	0	1
1952	Usmerjen UZ srca	645	725	499	1.869	614	664	456	1.734	6	61	13	0
1983	UZ sklepa	332	625	120	1.077	195	303	24	522	278	170	4	23
1985	UZ kolka novorojenčkov		3	106	109	0	0	0	0	70	2	0	14
1986	UZ kolka dojenčkov	9	58	734	801	5	1	0	6	185	33	0	83
1991	UZ mehkih tkiv	631	1.242	443	2.316	295	605	138	1.038	632	307	43	126
1992	UZ preiskava ene bezgavčne lože	3	4		7	2	2	0	4	2	0	0	0
2006	Artroskopija kolena (diagnostična in terapevtska)	173	586	1.154	1.913	58	9	51	118	140	417	737	0
2017	Mamografija (vključuje odčitavanje slike, izključuje preventivno presejanje)	22	176	556	754	5	45	54	104	68	80	0	78
2072	Kriokauterizacija ali krioterapija (postopek v dermatologiji)	13	21	9	43	12	3	0	15	0	4	0	0

VZS	VZS naziv	Čakajoči "Zelo hitro" 1.7. 2023	Čakajoči "Hitro" 1.7. 2023	Čakajoči "Redno" 1.7. 2023	Čakajoči skupaj 1.7. 2023	Čakajoči nad dop. ČD "Zelo hitro" 1.7. 2023	Čakajoči nad dop. ČD "Hitro" 1.7. 2023	Čakajoči nad dop. ČD "Redno" 1.7. 2023	Čakajoči nad dop. ČD skupaj 1.7. 2023	Skupno število čakajočih z oznako "medicinske indikacije" 1.7. 2023	Skupno število čakajočih na podlagi lastne želje po terminu 1.7. 2023	Skupno število čakajočih na podlagi lastne želje po določenem zdravniku 1.7. 2023	Skupno število čakajočih z oznako kontrole 1.7. 2023
2077	Odstranitev polipov	1	15	12	28	0	10	9	19	4	4	0	0
2104	Revizijska operacija kolka	13	64	11	88	9	15	5	29	9	11	9	0
2105	Revizijska operacija kolena	14	47	10	71	10	13	4	27	13	6	8	0
2106	Revizijska operacija ramena	2	3		5	0	0	0	0	1	1	1	0
2107	Vertebroplastika	6	3	9	18	1	0	0	1	0	1	7	0
2108	Operacija hrbtenice - dekompresija	54	293	254	601	41	64	41	146	118	58	311	0
2109	Operacija hrbtenice - spondilodeza	73	487	766	1.326	44	109	256	409	168	106	742	0
2160	Lažji posegi v otorinolaringologiji (ORL) in maksilofacialni kirurgiji v lokalni anesteziji	15	80	205	300	9	56	115	180	19	13	15	0
2161	Posegi na ušesu v lokalni anesteziji	7	4	21	32	3	1	4	8	5	15	7	0
2162	Posegi na bobniču ali srednjem ušesu v lokalni anesteziji	3	36	225	264	3	31	182	216	2	15	28	1
2163	Posegi na notranjem ušesu v lokalni anesteziji	1	5	23	29	0	1	5	6	21	0	2	0
2164	Kostno usidran slušni pripomoček – BAHA v lokalni anesteziji			7	7	0	0	1	1	0	0	6	0
2165	Posegi na mandljih v lokalni anesteziji		6	16	22	0	1	7	8	1	8	5	0
2166	Funkcionalni posegi v nosu v lokalni anesteziji	2	7	207	216	0	3	58	61	43	4	92	0
2167	MIST (minimalno invazivna terapija sinusov) v lokalni anesteziji		5	21	26	0	3	3	6	0	0	16	0
2168	Druge operacije nosu v lokalni anesteziji	9	215	563	787	4	179	471	654	19	81	23	2

VZS	VZS naziv	Čakajoči "Zelo hitro" 1.7. 2023	Čakajoči "Hitro" 1.7. 2023	Čakajoči "Redno" 1.7. 2023	Čakajoči skupaj 1.7. 2023	Čakajoči nad dop. ČD "Zelo hitro" 1.7. 2023	Čakajoči nad dop. ČD "Hitro" 1.7. 2023	Čakajoči nad dop. ČD "Redno" 1.7. 2023	Čakajoči nad dop. ČD skupaj 1.7. 2023	Skupno število čakajočih z oznako "medicinske indikacije" 1.7. 2023	Skupno število čakajočih na podlagi lastne želje po terminu 1.7. 2023	Skupno število čakajočih na podlagi lastne želje po določenem zdravniku 1.7. 2023	Skupno število čakajočih z oznako kontrole 1.7. 2023
2170	Mali posegi malignih sprememb v otorinolaringologiji (ORL) in maksilofacialni kirurgiji v lokalni anesteziji	51	24	60	135	44	3	3	50	1	6	2	0
2171	Lažji posegi v otorinolaringologiji (ORL) in maksilofacialni kirurgiji v splošni anesteziji	2	9	26	37	0	4	18	22	3	2	6	0
2172	Posegi na mandljih pri odrasli v splošni anesteziji	14	152	328	494	7	101	240	348	81	66	17	0
2173	Posegi na mandljih in žrelnici pri otrocih v splošni anesteziji	47	246	674	967	11	144	366	521	223	178	40	0
2174	Posegi na žrelnici pri otrocih v splošni anesteziji	1	18	225	244	1	14	195	210	1	8	16	0
2175	Posegi na žrelnici in bobniču pri otrocih v splošni anesteziji	52	368	447	867	28	300	372	700	42	101	48	0
2176	Operacije malignih tumorjev v otorinolaringologiji (ORL) in maksilofacialni kirurgiji v splošni anesteziji	21	7		28	12	5	0	17	0	0	0	0
2177	Funkcionalne estetske operacije nosu v splošni anesteziji	1	31	316	348	0	24	240	264	49	34	22	0
2178	Endoskopske operacije obnosnih votlin v splošni anesteziji	15	232	417	664	5	181	332	518	64	87	5	3



VZS	VZS naziv	Čakajoči "Zelo hitro" 1.7. 2023	Čakajoči "Hitro" 1.7. 2023	Čakajoči "Redno" 1.7. 2023	Čakajoči skupaj 1.7. 2023	Čakajoči nad dop. ČD "Zelo hitro" 1.7. 2023	Čakajoči nad dop. ČD "Hitro" 1.7. 2023	Čakajoči nad dop. ČD "Redno" 1.7. 2023	Čakajoči nad dop. ČD skupaj 1.7. 2023	Skupno število čakajočih z oznako "medicinske indikacije" 1.7. 2023	Skupno število čakajočih na podlagi lastne želje po terminu 1.7. 2023	Skupno število čakajočih na podlagi lastne želje po določenem zdravniku 1.7. 2023	Skupno število čakajočih z oznako kontrole 1.7. 2023
2179	Pansinusne operacije v splošni anesteziji		10	67	77	0	3	15	18	0	0	53	0
2180	Operacije tumorjev obnosnih votlin v splošni anesteziji			1	1	0	0	1	1	0	0	0	0
2181	Druge operacije obnosnih votlin v splošni anesteziji	5	33	163	201	5	19	89	113	66	40	4	0
2230	Ekscizija majhnih tumorjev v oralni kirurgiji			3	3	0	0	3	3	0	0	0	0
2233	Obravnava bolezni slinavk	1	24	6	31	1	21	5	27	1	2	0	0
2237	Zdravljenje recesije dlesni		1	5	6	0	0	5	5	0	0	0	1
2271	UZ skrotuma	151	272	348	771	86	113	57	256	152	183	9	61
2284	RTG celotne hrbtenice	11	71	37	119	3	3	0	6	23	21	2	12
2309	Druge ušesne operacije	7	103	197	307	5	91	169	265	19	22	1	2
2329	PTA (perkutana transluminalna angioplastika)	51	130	115	296	18	92	27	137	17	32	0	39
2345	MR protokol epilepsija brez KS	13	33	17	63	6	8	0	14	37	2	0	8
2346	MR protokol epilepsija s KS	3	4	2	9	3	0	0	3	2	1	0	0
2347	MR multipla skleroza s KS s 3D	11	56	132	199	7	6	10	23	136	14	0	124
2348	MR celotne hrbtenice	8	9	4	21	2	1	0	3	13	0	0	4
2349	MRCP (pregled žolčnega sistema)	273	533	461	1.267	126	233	124	483	377	105	4	352
2350	MR enterografija	25	50	9	84	17	32	4	53	20	7	0	3

VZS	VZS naziv	Čakajoči "Zelo hitro" 1.7. 2023	Čakajoči "Hitro" 1.7. 2023	Čakajoči "Redno" 1.7. 2023	Čakajoči skupaj 1.7. 2023	Čakajoči nad dop. ČD "Zelo hitro" 1.7. 2023	Čakajoči nad dop. ČD "Hitro" 1.7. 2023	Čakajoči nad dop. ČD "Redno" 1.7. 2023	Čakajoči nad dop. ČD skupaj 1.7. 2023	Skupno število čakajočih z oznako "medicinske indikacije" 1.7. 2023	Skupno število čakajočih na podlagi lastne želje po terminu 1.7. 2023	Skupno število čakajočih na podlagi lastne želje po določenem zdravniku 1.7. 2023	Skupno število čakajočih z oznako kontrole 1.7. 2023
2351	MR male medenice	96	96	32	224	38	30	3	71	36	48	0	61
2352	MR male medenice s KS	200	401	94	695	127	163	13	303	133	144	1	15
2353	MR srca in velikih žil brez KS	3	9	3	15	0	0	0	0	14	0	0	2
2356	CT zapestja	13	6		19	3	1	0	4	4	3	0	1
2357	CT komolca	2	4	1	7	0	0	0	0	0	0	0	0
2358	CT jeter s KS - 4 faze	3	12	3	18	1	3	0	4	7	4	0	0
2359	CT srca - prikaz kalcinacij	9	22	11	42	3	7	1	11	22	7	4	0
2372	Posegi v zunanjem ušesu			24	24	0	0	9	9	0	0	15	0
2373	Drugi posegi na bobniču in srednjem ušesu	4	51	197	252	3	37	83	123	39	19	73	0
2374	Posegi na mastoidni in temporalni kosti		7	9	16	0	4	3	7	2	0	6	0
2375	Posegi na notranjem ušesu			43	43	0	0	9	9	0	0	34	0
2376	Posegi na koščicah srednjega ušesa		1	1	2	0	0	0	0	0	0	1	0
2377	Implantacija elektromagnetnega slušnega pripomočka			20	20	0	0	18	18	0	0	2	0
2378	Vstavev/odstranitev kohlearnega implanta		5	16	21	0	0	1	1	5	0	13	0
2379	Operacija nosnega pretina	36	139	780	955	25	83	393	501	288	227	35	0
2380	Posegi v nosnih sinusih	1	2	3	6	0	1	2	3	2	1	0	0
2383	Drugi posegi v ustih, na nebu ali jeziku	74	49	206	329	24	4	11	39	213	57	4	0

VZS	VZS naziv	Čakajoči "Zelo hitro" 1.7. 2023	Čakajoči "Hitro" 1.7. 2023	Čakajoči "Redno" 1.7. 2023	Čakajoči skupaj 1.7. 2023	Čakajoči nad dop. ČD "Zelo hitro" 1.7. 2023	Čakajoči nad dop. ČD "Hitro" 1.7. 2023	Čakajoči nad dop. ČD "Redno" 1.7. 2023	Čakajoči nad dop. ČD skupaj 1.7. 2023	Skupno število čakajočih z oznako "medicinske indikacije" 1.7. 2023	Skupno število čakajočih na podlagi lastne želje po terminu 1.7. 2023	Skupno število čakajočih na podlagi lastne želje po določenem zdravniku 1.7. 2023	Skupno število čakajočih z oznako kontrole 1.7. 2023
2384	Drugi posegi v nosu	2	20	49	71	0	15	20	35	19	16	0	0
2472	Druge ortopedske operacije gležnja in stopala	27	345	452	824	22	96	194	312	63	137	243	0
1004P	Pregled ob neplodnosti -par - prvi	3	69	197	269	1	24	5	30	3	0	1	0
1010P	Dermatološki pregled - prvi	4.075	10.705	6.709	21.489	3.595	7.632	3.284	14.511	689	1.848	360	5
1011P	Venerološki pregled - prvi	69	96	102	267	54	71	68	193	1	20	1	3
1012P	Flebološki pregled - prvi	45	295	837	1.177	40	211	724	975	22	39	11	1
1018P	Kardiološki pregled - prvi	4.076	9.657	5.259	18.992	3.065	7.452	2.648	13.165	1.217	1.716	1.637	458
1026P	Nevrološki pregled - prvi	2.274	7.274	2.836	12.384	1.935	6.303	1.854	10.092	172	703	614	71
1033P	Ortopedski pregled - prvi	5.111	14.049	4.522	23.682	3.611	8.606	2.068	14.285	380	1.679	4.076	24
1040P	Psihiatrična obravnava - prva	684	881	1.074	2.639	476	416	105	997	392	181	375	24
1042P	Pregled ob odvajanju odvisnosti od prepovedanih drog - prvi			19	19	0	0	0	0	3	1	0	0
1044P	Pregled ob odvajanju odvisnosti od alkohola - prvi	15	18	78	111	10	5	4	19	1	14	2	0
1045P	Revmatološki pregled - prvi	434	2.659	3.024	6.117	260	1.835	2.850	4.945	706	322	273	21
1050P	Urološki pregled - prvi	1.508	3.856	1.984	7.348	1.274	3.021	798	5.093	307	659	211	4
1053P	Diabetološki pregled - prvi	204	338	661	1.203	147	61	95	303	44	87	7	144
1056P	Alergološki pregled - prvi	162	1.026	1.625	2.813	81	492	872	1.445	54	405	74	2
1057P	Kardiološki pregled otroka - prvi	29	278	817	1.124	17	72	47	136	203	130	23	1

VZS	VZS naziv	Čakajoči "Zelo hitro" 1.7. 2023	Čakajoči "Hitro" 1.7. 2023	Čakajoči "Redno" 1.7. 2023	Čakajoči skupaj 1.7. 2023	Čakajoči nad dop. ČD "Zelo hitro" 1.7. 2023	Čakajoči nad dop. ČD "Hitro" 1.7. 2023	Čakajoči nad dop. ČD "Redno" 1.7. 2023	Čakajoči nad dop. ČD skupaj 1.7. 2023	Skupno število čakajočih z oznako "medicinske indikacije" 1.7. 2023	Skupno število čakajočih na podlagi lastne želje po terminu 1.7. 2023	Skupno število čakajočih na podlagi lastne želje po določenem zdravniku 1.7. 2023	Skupno število čakajočih z oznako kontrole 1.7. 2023
1062P	Alergološki pregled otroka - prvi	99	1.878	2.479	4.456	74	1.367	1.519	2.960	133	333	49	3
1063P	Revmatološki pregled otroka - prvi	14	70	41	125	11	46	0	57	0	17	1	0
1067P	Nevrološki pregled otroka - prvi	150	896	494	1.540	78	307	47	432	858	113	24	5
1930P	Okulistični pregled zaradi očal - prvi	120	483	4.732	5.335	60	237	1.524	1.821	167	774	350	53
2182P	Ginekološki pregled (razen pregled nosečnic) na sekundarni ravni - prvi	128	819	1.007	1.954	70	230	134	434	119	205	341	11
2183P	Pregled ob neplodnosti - moški - prvi	14	42	170	226	8	1	0	9	3	7	11	3
2184P	Pregled ob neplodnosti - ženske - prvi	3	83	230	316	0	14	0	14	10	23	64	1
2328P	Pregled v ambulanti za zdravljenje parastomalne kože - prvi		1	1	2	0	1	0	1	0	0	0	0
2338P	Urološki pregled otroka- prvi	23	284	331	638	19	136	133	288	29	40	8	0
2395P	Oromaksilofacialni pregled - prvi	588	5.114	8.890	14.592	411	430	3.199	4.040	367	1.555	731	2

