



NACIONALNO SPREMLJANJE ČAKALNIH DOB

Mesečno poročilo za stanje na dan
1.6. 2023

Ljubljana, junij 2023

NACIONALNO SPREMLJANJE ČAKALNIH DOB

Mesečno poročilo za stanje na dan
1.6. 2023



Nacionalni inštitut
za **javno zdravje**

Pripravil:
David Breznikar

Zaščita dokumenta

© 2022 NIJZ

Vse pravice pridržane. Reprodukija po delih ali v celoti na kakršenkoli način in v kateremkoli mediju ni dovoljena brez pisnega dovoljenja avtorja. Kršitve se sankcionirajo v skladu z avtorsko pravno in kazensko zakonodajo.

POVZETEK

KLJUČNI Poudarki in Zanimivosti

Pri prvih pregledih se je skupno število čakajočih v primerjavi s preteklim mesecem povečalo za 2,1%, pri terapevtsko-diagnostičnih storitvah pa za 1,1%. Število tistih, ki čakajo nedopustno dolgo se je pri prvih pregledih glede na pretekli mesec povečalo za 5,1% pri terapevtsko-diagnostičnih storitvah pa zmanjšalo za 3%.

Podatki iz baze eNaročanja na dan 1.6. 2023 kažejo, da čakajoči, ki so že vpisani na seznam na izbrani nabor prvih pregledov v povprečju čakajo 6 dni več kot na prvi dan preteklega meseca, na izbrani nabor 379 terapevtsko-diagnostičnih storitev pa že vpisani na seznamih v primerjavi s prvim dnem preteklega meseca čakajo 1 dan več.

Čakalne dobe na prve proste termine pri prvih pregledih so na dan 1.6. 2023 v povprečju za 1 dan daljše kot na prvi dan preteklega meseca, na terapevtsko-diagnostične storitve pa se na prvi termin v povprečju čaka 9 dni več kot na isti dan preteklega meseca.

Pri stopnji nujnosti »Zelo hitro« na prve preglede nad dopustno dolgo čaka 78% vseh čakajočih, na terapevtsko-diagnostične postopke pa več kot 14 dni čaka 53% vseh čakajočih pri tej stopnji nujnosti.

Na naboru vseh prvih pregledov, ki jih spremljamo na mesečni ravni je 30,2% vseh čakajočih ob vpisu v čakalni seznam dobilo datum termina, ki je bil daljši od prvega prostega termina, ki so jih ponujali izvajalci zdravstvene dejavnosti, delež le teh je pri terapevtsko-diagnostičnih storitvah skoraj enak in znaša 30,6%.

Na naboru prvih pregledov le 3,3% vseh čakajočih pri stopnji nujnosti »Zelo hitro« čaka 14 dni ali manj, 40% vseh čakajočih pa pri isti stopnji nujnosti čaka v intervalu od 31 do 90 dni.

Na naboru 379 terapevtsko-diagnostičnih storitev vsak 3 pri stopnji nujnosti »Redno« čaka v intervalu od 181 dni do enega leta.

Mesečno poročilo vsebuje statistični pregled čakalnih dob in števila čakajočih za nabor vrst zdravstvenih storitev (VZS), ki se uporabljajo v sistemu eNaročanja in so vsebinsko blizu naboru storitev, ki so se do februarja 2018 spremljala v starem sistemu Načas.

Poročilo tako vsebuje 26 vrst zdravstvenih storitev, ki se nanašajo na prve preglede, in 379 vrst terapevtsko-diagnostičnih storitev. Prikazane so povprečne čakalne dobe, število čakajočih in število čakajočih nad dopustno dobo za prve preglede in za terapevtsko diagnostične storitve. V poglavju štiri je prikazana mesečna primerjava podatkov na dan 1.5. 2023 s podatki na dan 1.6. 2023.

V poročilu prikazujemo čakalne dobe za prve proste termine, ki jih izvajalci objavljajo na portalu <https://cakalnedobe.ezdrav.si/>, te so pacientom prikazane tudi za elektronsko naročanje. Več o novih izrazih, ki se uporabljajo v sistemu elektronskega naročanja, si lahko ogledate v poglavju pojasnil in definicij.

Najdaljša dopustna čakalna doba pri stopnji nujnosti »Redno« na dan 1.6. 2023 ni spoštovana pri 21 vrstah zdravstvenih storitev, ki jih spremljamo v tem poročilu in te so:

- Biopsija jezika
- Biopsija mandljev/žrelnice
- Biopsija nosne votline in/ali zgornjega žrela
- Biopsija nosnih sinusov
- Biopsija ustne votline
- Biopsija žrela
- CT ozkega črevesa s KS
- Drugi posegi na bobniču in srednjem ušesu
- Implantacija elektromagnetnega slušnega pripomočka
- Kateterizacija Evstahijeve tube (ušesne troblje)
- Kostno usidran slušni pripomoček – BAHA v lokalni anesteziji
- Miringoplastika
- Operacija torakalne anevrizme
- Operacija tumorja na hrbtenici
- Operacije tumorjev obnosnih votlin v splošni anesteziji
- Osteosinteza hrbtenice (drugi posegi)
- Pansinusne operacije v splošni anesteziji
- Posegi na notranjem ušesu
- Posegi na žrelnici in bobniču pri otrocih v splošni anesteziji
- Posegi v nosnih sinusih
- Revmatološki pregled - prvi
- Vstavitev/odstranitev kohlearnega implanta

To pomeni, da na dan 1.6. 2023 za omenjeni storitvi ni izvajalca, ki ima čakalno dobo krajšo od najdaljše dopustne čakalne dobe, pri vseh ostalih storitvah, ki jih spremljamo, pa vsaj en od izvajalcev zdravstvene dejavnosti zagotavlja prvi termin znotraj dopustnih mej. Na tem mestu poudarjamo, da pri 14 od 22 storitev termin ponuja le en sam izvajalec, ki pa ima čakalno dobo daljšo od dopustne meje.

V naboru 25 zdravstvenih storitev za prvi pregled na dan 1.6. 2023 čaka 127.672 oseb, kar pomeni 2.678 oziroma 2,1 % več, kot na prvi dan preteklega meseca.

Nad dopustno čakalno dobo za prvi pregled na dan 1.6. 2023 čaka 74.424 oseb, kar pomeni 3.639 oziroma 5,1 % več kot na prvi dan preteklega meseca.

Na 379 izbranih zdravstvenih storitev na dan 1.6. 2023 čaka 157.467 oseb, kar pomeni 1.691 oziroma 1,1 % več, kot na prvi dan preteklega meseca.

Na istem naboru terapevtsko-diagnostičnih storitev najdemo skupno 68.240 oseb, ki na dan 1.6. 2023 čakajo nad dopustno dolgo čakalno dobo, kar pomeni 2.086 oziroma 3 % manj, kot na isti dan preteklega meseca.

Delež čakajočih, ki imajo oznako medicinske indikacije, lastne želje po izbiri prestavljenega ali kasnejšega termina, izbiro točno določenega zdravnika in oznako kontrole pri terapevtsko-diagnostičnih storitvah znaša 35%, medtem, ko je takšnih naročil na naboru prvih pregledov 20%. Pri terapevtsko-diagnostičnih storitvah izstopa delež tistih z medicinsko indikacijo le ta namreč znaša 15,2%, pri prvih pregledih pa največji delež zajema lastna želja po kasnejšem terminu ali pa po terminu, ki je bil prestavljen na željo pacienta, le tega si je izbralo skoraj 8% vseh čakajočih na prve preglede.

Pri prvih pregledih nad dopustno čakalno dobo pri stopnji »Redno« čaka 21.429 oseb, kar je skupno 16.251 manj kot pri stopnji nujnosti »Hitro«, kjer število oseb, ki čakajo nad dopustno dolgo znaša 37.680. Podatki kažejo, da je število čakajočih nad dopustno čakalno dobo pri stopnji nujnosti »Hitro« pri 60 % vseh izbranih prvih pregledov večje, kot pri stopnji nujnosti »Redno«. Pri stopnji »Hitro« nad dopustno čakalno dobo na prvi pregled čaka 63 % vseh čakajočih, medtem ko delež pri stopnji »Redno« znaša 45 % od vseh, ki so vpisani pri tej stopnji nujnosti. Največji delež čakajočih nad dopustno mejo najdemo pri stopnji nujnosti zelo hitro, kjer več kot 14 dni čaka 78 % vseh čakajočih.

Pri terapevtsko-diagnostičnih storitvah podatki kažejo, da pri stopnji »Redno« nad dopustno čakalno dobo čaka 32.749 vseh čakajočih, medtem ko je pri stopnji »Hitro« takšnih manj in sicer 25.395. Pri stopnji »Redno« nad dopustno čakalno dobo na prvi pregled čaka 43% vseh čakajočih, medtem ko delež pri stopnji »Hitro« znaša 41 % od vseh, ki so vpisani pri tej stopnji nujnosti. Največji delež čakajočih nad dopustno mejo podobno kot pri prvih pregledih, najdemo pri stopnji nujnosti zelo hitro, kjer več kot 14 dni čaka 53 % vseh čakajočih.

V poročilu prikazujemo dnevni priliv na novo vpisanih oseb za celotni pretekli mesec. V zadnjem mesecu je bil priliv novih pacientov za izbran nabor storitev večji od števila oseb, ki so imele v zadnjem mesecu predviden datum termina. V mesecu maju 2023 je bilo glede na podatke sistema eNaročanje za izbrani nabor vrst zdravstvenih storitev, ki so predmet spremljanja čakalnih dob, v čakalne sezname na novo vpisanih 123.721 kar je 21.640 več oziroma 21,2% več od števila tistih, ki so v istem mesecu imeli predvideni datum termina.

Za konec še na nekaj splošnih podatkov o trenutnem stanju elektronskega sistema eNaročanje za mesec maj 2023:

- Trenutno je v sistem povezanih 1.096 izvajalcev zdravstvene dejavnosti;
- 545 izvajalcev omogoča eNaročanje na termin;
- 581 izvajalcev omogoča eNaročanje na okvirni termin;
- 1.068 izvajalcev sporoča podatke prek sistema eNaročanje;
- 2.436 izvajalcev je izdalo vsaj eno eNapotnico;
- 425 izvajalcev je sprejelo vsaj eno eNaročilo;
- Dnevno je poslanih do 24.000 eNapotnic, skupno je bilo v maju 2023 kreiranih 433.459 eNapotnic;

- Dnevno je prejetih do 39.000 eNaročil, skupno je bilo v maju 2023 prejetih 752.821 eNaročil

KAZALO

1. SPLOŠNA ANALIZA STANJA NA DAN 1.6. 2023	12
2. PRVI PREGLED – Analiza stanja na dan 1.6. 2023	15
2.1 Aktualno stanje – Čakalne dobe	19
2.2 Aktualno stanje – Število čakajočih	26
2.3 Aktualno stanje – Število čakajočih nad dopustno čakalno dobo	28
2.4 Aktualno stanje – Prikaz časovnih intervalov čakanja trenutno čakajočih na čakalnih seznamih	30
2.5 Aktualno stanje – Mesečni priliv	32
3. ZDRAVSTVENE STORITVE – Analiza stanja na dan 1.6. 2023	33
3.1 Aktualno stanje – Čakalne dobe	40
3.2 Aktualno stanje – Število čakajočih	47
3.3 Aktualno stanje – Število čakajočih nad dopustno čakalno dobo	49
3.4 Aktualno stanje – Prikaz časovnih intervalov čakanja trenutno čakajočih na čakalnih seznamih	51
3.5 Aktualno stanje – Mesečni priliv	53
4. MESEČNA PRIMERJAVA ŠTEVILA ČAKAJOČIH IN ŠTEVILA ČAKAJOČIH NAD DOPUSTNO ČAKALNO DOBO ZA STANJE NA DAN 1.6. 2023 IN 1.5. 2023	54
5. PRILOGE	60

SEZNAM GRAFOV

Graf 1-1: Čakajoči nad in pod dopustno čakalno dobo ter delež čakajočih nad dopustno ČD v primerjavi med prvimi pregledi in ostalimi terapevtsko-diagnostičnimi storitvami. _____	12
Graf 1-2: Število ter delež čakajočih, ko gre za medicinsko indikacijo ali lastno željo pacienta, na prve preglede in ostale terapevtsko diagnostične storitve _____	13
Graf 1-3: Delež in število čakajočih NAD dopustno čakalno dobo ločeno glede na prvi pregled in ostale terapevtsko-diagnostične storitve _____	14
Graf 2-1: Delež vpisanih na seznam s ČD daljo od prvega prostega termina v primerjavi z deležem vseh točnih in okvirnih terminov za prve preglede _____	19
Graf 2-2: Povprečna čakalna doba na prvi termin s stanjem na dan 1.6. 2023 za prve preglede pri stopnji nujnosti »ZELO HITRO« _____	20
Graf 2-3: Povprečna ČD na prvi prosti termin v preteklem mesecu v primerjavi s povprečno ČD vseh vpisanih na seznam in povprečno ČD vseh z datumom termina v preteklem mesecu ter razpon najkrajše in najdaljše ČD na prvi prosti termin pri stopnji ZELO HITRO _____	21
Graf 2-4: Povprečna čakalna doba na prvi termin s stanjem na dan 1.6. 2023 za prve preglede pri stopnji nujnosti »HITRO« _____	22
Graf 2-5: Povprečna ČD na prvi prosti termin v preteklem mesecu v primerjavi s povprečno ČD vseh vpisanih na seznam in povprečno ČD vseh z datumom termina v preteklem mesecu ter razpon najkrajše in najdaljše ČD na prvi prosti termin pri stopnji HITRO _____	23
Graf 2-6: Povprečna čakalna doba na prvi termin s stanjem na dan 1.6. 2023 za prve preglede pri stopnji nujnosti »REDNO« _____	24
Graf 2-7: Povprečna ČD na prvi prosti termin v preteklem mesecu v primerjavi s povprečno ČD vseh vpisanih na seznam in povprečno ČD vseh z datumom termina v preteklem mesecu ter razpon najkrajše in najdaljše ČD na prvi prosti termin pri stopnji REDNO _____	25
Graf 2-8: Delež in skupno število čakajočih pri prvih pregledih glede na stopnjo nujnosti za stanje na dan 1.6. 2023 _____	26
Graf 2-9: Skupno število čakajočih na izbranem naboru prvih pregledov za stanje na dan 1.6. 2023 glede na stopnjo nujnosti. _____	27
Graf 2-10: Delež in skupno število čakajočih nad dopustno čakalno dobo pri prvih pregledih glede na stopnjo nujnosti za stanje na dan 1.6. 2023 _____	28
Graf 2-11: Skupno število čakajočih nad dopustno čakalno dobo na izbranem naboru prvih pregledov za stanje na dan 1.6. 2023 glede na stopnjo nujnosti. _____	29
Graf 2-12: Kumulativni delež vseh čakajočih glede na posamezno dolžino intervala čakanja po stopnjah nujnosti _____	30
Graf 2-13: Delež vseh čakajočih glede na posamezno dolžino intervala čakanja po stopnjah nujnosti _____	31
Graf 2-14: Dnevno gibanje vseh vpisanih v čakalni seznam za posamezni prvi pregled, vseh, ki na teh seznamih že čakajo, in tistih, ki bi glede na predvideni datum termina pregled že morali opraviti, v zadnjem mesecu. ____	32
Graf 3-1: Delež vpisanih na seznam s ČD daljo od prvega prostega termina v primerjavi z deležem vseh točnih in okvirnih terminov za terapevtsko-diagnostične storitve _____	40
Graf 3-2: Povprečna čakalna doba na prvi termin s stanjem na dan 1.6. 2023 za 20 terapevtsko-diagnostičnih storitev, z najdaljšo čakalno dobo pri stopnji nujnosti »ZELO HITRO« _____	41

Graf 3-3: Povprečna ČD na prvi prosti termin v preteklem mesecu v primerjavi s povprečno ČD vseh vpisanih na seznam in povprečno ČD vseh z datumom termina v preteklem mesecu ter razpon najkrajše in najdaljše ČD na prvi prosti termin pri stopnji ZELO HITRO	42
Graf 3-4: Povprečna čakalna doba na prvi termin s stanjem na dan 1.6. 2023 za 20 terapevtsko-diagnostičnih storitev, z najdaljšo čakalno dobo pri stopnji nujnosti »HITRO«	43
Graf 3-5: Povprečna ČD na prvi prosti termin v preteklem mesecu v primerjavi s povprečno ČD vseh vpisanih na seznam in povprečno ČD vseh z datumom termina v preteklem mesecu ter razpon najkrajše in najdaljše ČD na prvi prosti termin pri stopnji HITRO	44
Graf 3-6: Povprečna čakalna doba na prvi termin s stanjem na dan 1.6. 2023 za 20 terapevtsko-diagnostičnih storitev, z najdaljšo čakalno dobo pri stopnji nujnosti »REDNO«	45
Graf 3-7: Povprečna ČD na prvi prosti termin v preteklem mesecu v primerjavi s povprečno ČD vseh vpisanih na seznam in povprečno ČD vseh z datumom termina v preteklem mesecu ter razpon najkrajše in najdaljše ČD na prvi prosti termin pri stopnji REDNO	46
Graf 3-8: Delež in skupno število čakajočih pri terapevtsko-diagnostičnih zdravstvenih storitvah glede na stopnjo nujnosti za stanje na dan 1.6. 2023	47
Graf 3-9: Skupno število čakajočih za 20 terapevtsko-diagnostičnih storitev, kjer je število čakajočih na dan 1.6. 2023 največje, ločeno glede na stopnjo nujnosti.	48
Graf 3-10: Delež in skupno število čakajočih nad dopustno čakalno dobo pri terapevtsko-diagnostičnih storitvah glede na stopnjo nujnosti za stanje na dan 1.6. 2023	49
Graf 3-11: Skupno število čakajočih nad dopustno čakalno dobo za 20 terapevtsko-diagnostičnih storitev, kjer je število čakajočih na dan 1.6. 2023 največje, ločeno glede na stopnjo nujnosti.	50
Graf 3-12: Kumulativni delež vseh čakajočih glede na posamezno dolžino intervala čakanja po stopnjah nujnosti	51
Graf 3-13: Delež vseh čakajočih glede na posamezno dolžino intervala čakanja po stopnjah nujnosti	52
Graf 3-14 : Dnevno gibanje vseh vpisanih v čakalni seznam za posamezno terapevtsko-diagnostično storitev, vseh, ki na teh seznamih že čakajo, in tistih, ki bi glede na predvideni datum termina pregled že morali opraviti, v zadnjem mesecu.	53
Graf 4-1: Število čakajočih in število čakajočih nad dopustno čakalno dobo za izbran nabor prvih pregledov na dan 1.6. 2023 v primerjavi s prvim dnevom preteklega meseca.	54
Graf 4-2: Sprememba skupnega števila čakajočih za posamezno vrsto zdravstvene storitve aktualnega meseca v primerjavi s prvim dnevom preteklega meseca za izbrane prve preglede.	55
Graf 4-3: Sprememba skupnega števila čakajočih nad dopustno čakalno dobo za posamezno vrsto zdravstvene storitve aktualnega meseca v primerjavi s prvim dnevom preteklega meseca za izbrane prve preglede.	56
Graf 4-4: Število čakajočih in število čakajočih nad dopustno čakalno dobo za izbran nabor terapevtsko-diagnostičnih storitev na dan 1.6. 2023 v primerjavi s prvim dnevom preteklega meseca.	57
Graf 4-5: Sprememba skupnega števila čakajočih za posamezno vrsto zdravstvene storitve aktualnega meseca v primerjavi s prvim dnevom preteklega meseca za 20 izbranih terapevtsko-diagnostičnih storitev.	58
Graf 4-6: Sprememba skupnega števila čakajočih nad dopustno čakalno dobo za posamezno vrsto zdravstvene storitve aktualnega meseca v primerjavi s prvim dnevom preteklega meseca za 20 izbranih terapevtsko-diagnostičnih storitev.	59

SEZNAM TABEL

Tabela 2-1: Pregled stanja čakalnih dob in čakajočih za prve preglede na dan 1.6. 2023. _____	15
Tabela 3-1: Pregled stanja čakalnih dob in čakajočih za izbran nabor terapevtsko-diagnostičnih storitev na dan 1.6. 2023 _____	33

SEZNAM PRILOG

Priloga 5-1: Podatki o prvih terminih in povprečni čakalni dobi vseh odprtih naročil za vse izbrane vrste zdravstvenih storitev na dan 1.6. 2023 _____	60
Priloga 5-2: Podatki o čakajočih za vse izbrane vrste zdravstvenih storitev s stanjem na dan 1.6. 2023 _____	79

POJASNILA IN DEFINICIJE IZRAZOV

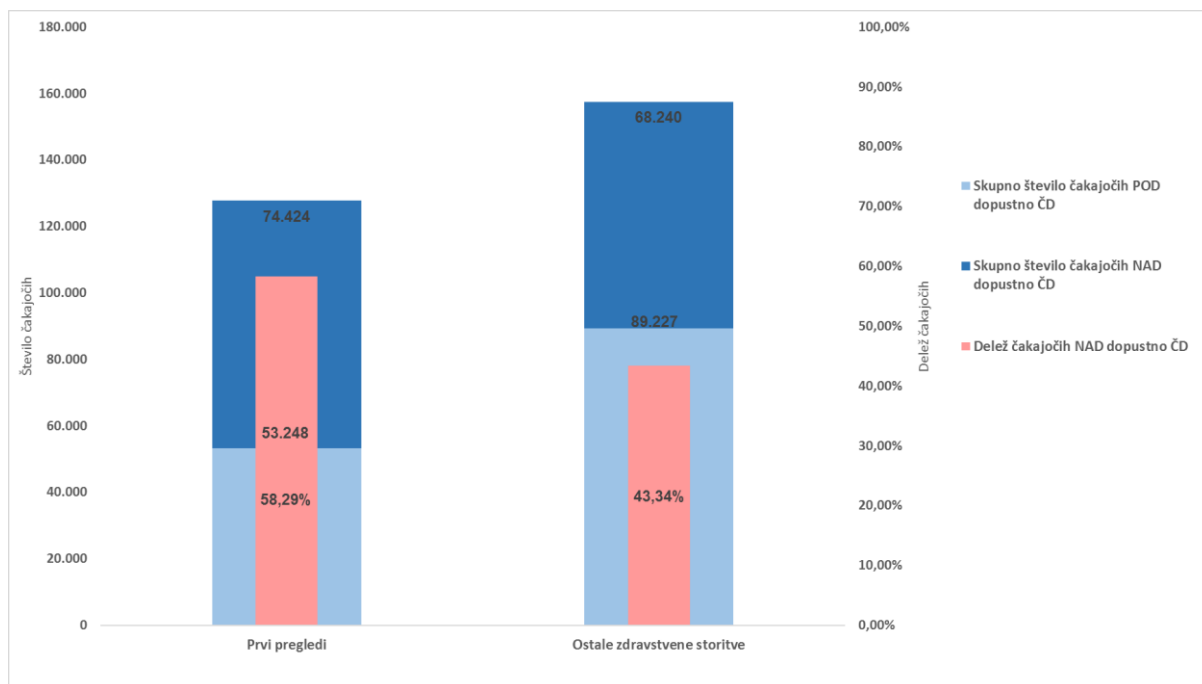
- **Prvi prosti termin** – prvi termin, ki je glede na urnik na voljo za naročanje.
- **Okvirni termin** – termin, določen na mesec natančno, razen za operativne postopke, za katere je določen na tri mesece natančno.
- **Prvi pregled** – pregled, ki je namenjen opredelitvi novonastalega zdravstvenega stanja oziroma akutnega poslabšanja kroničnega zdravstvenega stanja in načrtovanju potrebnih preiskav in zdravljenja, vključno z morebitnim zdravljenjem, opravljenim neposredno po tem pregledu. Kot prvi pregled se šteje tudi samostojno opravljena diagnostika.
- **eNaročanje** – oblika elektronskega naročanja in zbirka podatkov, ki je opredeljena z zakonom, ki ureja zbirke podatkov v zdravstvu.
- **eNapotnica** – napotnica, izdana v elektronski obliki ali izdana na papirju in pretvorjena v elektronsko obliko, ko se pacient vpiše v nek čakalni seznam.
- **Napotna listina** – dokument, s katerim izbrani osebni ali napotni zdravnik prenaša svoja pooblastila na druge zdravstvene delavce na isti ali višji ravni zdravstvene dejavnosti v skladu s predpisi, ki urejajo zdravstveno zavarovanje.
- **Šifrant VZS** – šifrant vrst zdravstvenih storitev, objavljen na spletni strani NIJZ <http://www.nijz.si/sl/podatki/sifrant-vrst-zdravstvenih-storitev-vzs>.
- **Medicinska indikacija** – bolezenska znamenja in okoliščine, ki nakazujejo določene medicinske ukrepe, v poročilu se uporablja kot indikator obstoja vzroka za uvrstitvev pacienta na točno določen termin (večinoma kasneje kot bi bil uvrščen glede na proste termine).
- **Lastna želja pacienta** – indikator, ki označuje izbiro kasnejšega prostega termina ali predstavitev ponujenega prostega termina na kasnejši datum zaradi zahteve pacienta.
- **Čakalna doba** – v dneh izraženo obdobje od uvrstitve vpisa na čakalni seznam do dejanske izvedbe zdravstvene storitve. Šteje se, da čakalna doba obstaja, če navedeno obdobje znaša več kot en dan.
- **Čakalni seznam** – elektronska zbirka podatkov zaporedno vpisanih pacientov, ki čakajo na izvedbo določene zdravstvene storitve pri izbranem izvajalcu zdravstvene dejavnosti oziroma zdravstvenem delavcu.
- **Najdaljša dopustna čakalna doba** – doba, v kateri mora biti opravljena neka zdravstvena storitev, da se z vidika objektivne medicinske presoje zdravstvenih potreb pacienta ne poslabša njegovo zdravstveno stanje ali kakovost življenja. V sistemu eNaročanje se za osebo šteje, da čaka nad dopustno dolgo čakalno dobo takoj, ko je vpisana v čakalni seznam, v kolikor je njen termin ali dodeljeni termin kasnejši od meje

za dopustno čakalno dobo. Npr. pacient, ki se 1. marca vpiše v čakalni seznam s stopnjo nujnosti hitro in dobi okvirni termin konec julija, se že 1. marca šteje kot čakajoč nad dopustno dobo, ker je časovna oddaljenost med datumom vpisa in okvirnim terminom več kot 90 dni.

1. SPLOŠNA ANALIZA STANJA NA DAN 1.6. 2023

V poglavju predstavljamo skupno število vseh čakajočih ter število in delež čakajočih nad dopustno čakalno dobo na prve preglede v izbranih specialističnih ambulantah in na ostale terapevtsko-diagnostične storitve.

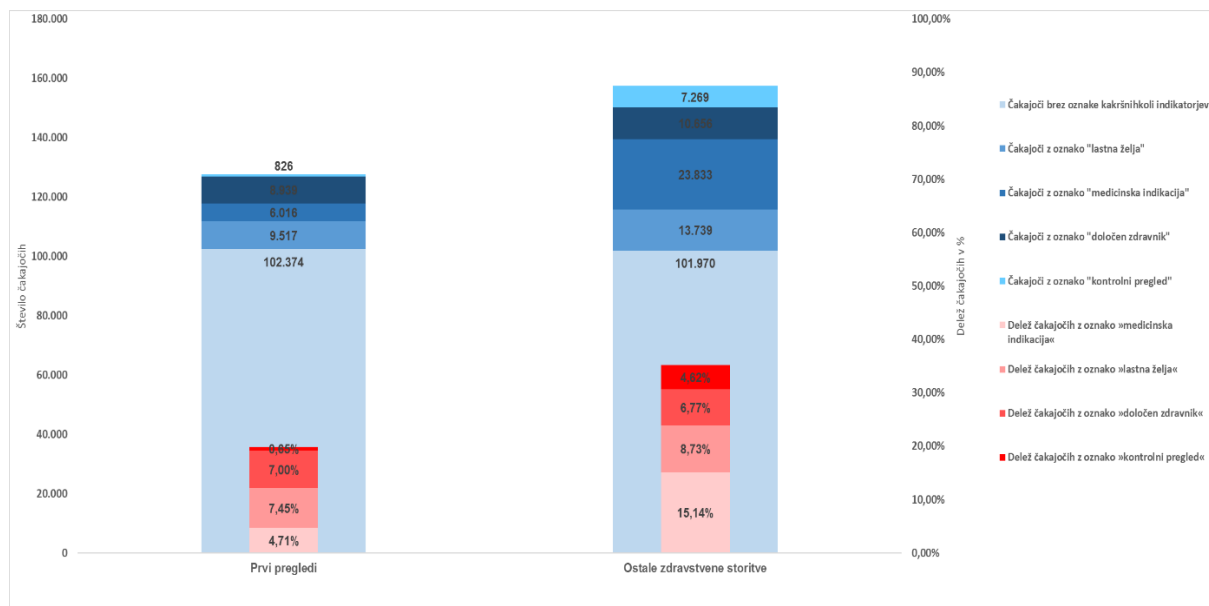
Graf 1-1: Čakajoči nad in pod dopustno čakalno dobo ter delež čakajočih nad dopustno ČD v primerjavi med prvimi pregledi in ostalimi terapevtsko-diagnostičnimi storitvami.



Na dan 1.6. 2023 je za 25 izbranih vrst zdravstvenih storitev na prvi pregled čakalo 127.672 oseb, od tega je nad dopustno mejo čakalo 74.424 oseb, kar predstavlja 58,3 % od vseh čakajočih na prvi pregled v specialistični ambulanti. Na drugi strani je na 379 izbranih vrst zdravstvenih storitev čakalo 157.467 oseb, od tega jih je nad dopustno mejo čakalo 68.240, kar predstavlja 43,3 % od vseh čakajočih na terapevtsko diagnostično storitev. Skupaj na prve preglede in ostale storitve nad dopustno mejo čaka 142.664 oseb, kar predstavlja 50 % vseh čakajočih.

Pri čakajočih nad dopustno čakalno dobo (v skladu z novelo Zakona o pacientovih pravicah), niso upoštevani tisti, ki nad dopustno dolgo čakalno dobo čakajo zaradi lastne želje (prestavitve termina ali želja po določenem zdravniku), medicinske indikacije za uvrstitev na točno določen termin (zdravstvenega stanja, ki zahteva izvedbo storitve na določen datum) in tistih, ki za določeno storitev čakajo na kontrolni pregled.

Graf 1-2: Število ter delež čakajočih, ko gre za medicinsko indikacijo ali lastno željo pacienta, na prve preglede in ostale terapevtsko diagnostične storitve

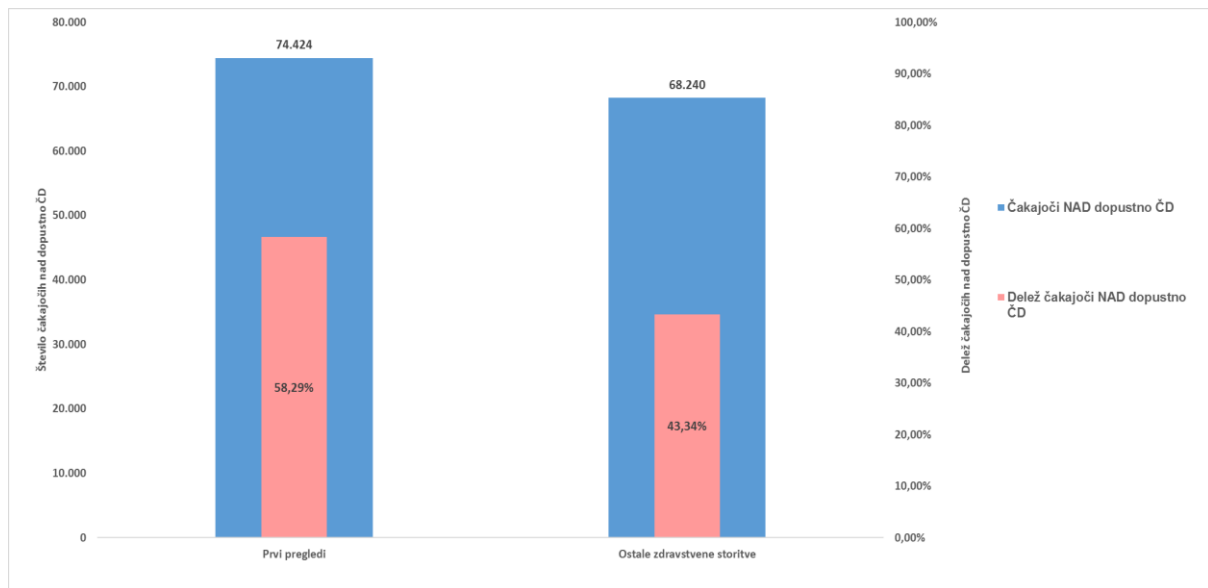


Graf prikazuje delež in število vseh čakajočih na dan 1.6. 2023 na prve preglede in ostale terapevtsko-diagnostične storitve. Prikazati želimo, koliko je med vsemi čakajočimi takšnih, ki na čakalnih seznamih čakajo z oznako »medicinske indikacije«, kar pomeni, da je bil njihov termin določen kasneje ali prej, kot bi bil določen, v kolikor bi upoštevali izključno vrstni red prejetja napotne listine in stopnjo nujnosti. Prav tako želimo prikazati podatke o tem, koliko jih čaka zaradi lastnih želja (kasnejši termin na željo pacienta, prestavljen termin na željo pacienta in želje po lastni izbiri določenega zdravnika). V grafu prav tako prikazujemo, koliko je med vsemi vpisanimi na čakalnih seznamih takšnih, ki za neko storitev čakajo na kontrolni pregled. Gre za primere, ki se ne štejejo med čakajoče nad dopustno čakalno dobo.

Več čakajočih najdemo pri terapevtsko-diagnostičnih storitvah, in sicer 157.467, od tega jih 23.833 oz. 15,14 % čaka z oznako »medicinske indikacije«, 13.739 oz. 8,73 % jih čaka na nek bolj oddaljen termin na lastno željo (kasnejši ali prestavljen termin na željo pacienta), 10.656 oz. 6,77% čakajočih pa želi, da neko storitev opravi izbran določen zdravnik. Med vsemi čakajočimi pa na seznamih najdemo tudi 7.269 oz. 4,62% takšnih, ki pri terapevtsko-diagnostičnih storitvah čakajo na kontrolni pregled.

Na izbran nabor prvih pregledov čaka 127.672 oseb, od tega jih 6.016 oz. 4,71 % čaka z oznako »medicinske indikacije«, 9.517 oseb oz. 7,45 % jih čaka na nek bolj oddaljen termin na lastno željo, 8.939 oz. 7,45% čakajočih želi, da prvi pregled opravi izbran določen zdravnik, 826 oz. 0,65% pa je takšnih, ki na seznamih prvih pregledov čaka na kontrolo.

Graf 1-3: Delež in število čakajočih NAD dopustno čakalno dobo ločeno glede na prvi pregled in ostale terapevtsko-diagnostične storitve



Graf prikazuje delež in število oseb, ki čakajo nad dopustno čakalno dobo na dan 1.6. 2023 na prve preglede in ostale terapevtsko-diagnostične storitve. Največ čakajočih nad dopustno mejo čaka pri prvem pregledu, in sicer 74.424 oseb, kar predstavlja 58,3 % vseh čakajočih na izbranem naboru prvih kurativnih pregledov, ki so predmet mesečnega spremljanja čakalnih dob. Pri terapevtsko-diagnostičnih storitvah nad dopustno mejo čaka 68.240, kar predstavlja 43,3 % od vseh, ki čakajo na izbran nabor zdravstvenih storitev, ki jih spremljamo na mesečni ravni.

V nadaljevanju bolj podrobno predstavljamo analize podatkov ločeno glede na tip zdravstvene storitve: prve preglede in ostale terapevtsko-diagnostične storitve.

2. PRVI PREGLED – Analiza stanja na dan 1.6. 2023

Tabela 2-1: Pregled stanja čakalnih dob in čakajočih za prve preglede na dan 1.6. 2023.

Kjer čakalne dobe presegajo dopustno čakalno dobo, je to označeno z rdečim tiskom. Povprečje prvih terminov je bilo izračunano kot aritmetična sredina vseh s strani izvajalcev javljenih prvih terminov za posamezen prvi pregled. Gre za prvi prosti termin, ki ga vsak izvajalec za neko storitev javno objavi na portalu spremljanja čakalnih dob sistema eNaročanje. Minimalne in maksimalne vrednosti po izvajalcih veljajo za stopnjo nujnosti redno, skupno število čakajočih pa predstavlja vsoto vseh čakajočih pri vseh stopnjah nujnosti.

Naziv VZS	Povprečna ČD na prvi termin "Zelo hitro"	Povprečna ČD na prvi termin "Hitro"	Povprečna ČD na prvi termin "Redno"	Izvajalec z najkrajšo čakalno dobo	Izvajalec z najdaljšo čakalno dobo	Povprečna ČD vseh, ki čakajo na storitev v zadnjem mesecu	Skupno število čakajočih	Skupno število čakajočih nad dopustno čakalno dobo	Delež čakajočih nad dopustno čakalno dobo	Skupno število čakajočih, ki čakajo na kontrolni pregled, lastno željo po terminu ali določenemu zdravniku ali pa čakajo na določen termin zaradi medicinske indikacije	Delež čakajočih, ki čakajo na kontrolni pregled, lastno željo po terminu ali določenemu zdravniku ali pa čakajo na določen termin zaradi medicinske indikacije	Sprememba čakalne dobe vseh čakajočih na seznamu glede na pretekli mesec
Revmatološki pregled - prvi	134,5	635,3	921,9	UKC LJUBLJANA INTERNA KLINIKA - 582 dni	SPLOŠNA BOLNIŠNICA CELJE - 1369 dni	749,8	6.085	5.028	82,63%	1.182	19,42%	↓
Oromaksilofacialni pregled - prvi	57,3	276,8	369,9	AMBULANTA ZA MAKSILOFACIALNO IN ORALNO KIRURGIJO IN ZOBOZDRAVSTVO, MARIJA CIGLER, DR.DENT.MED. - 104 dni	Dr.ČOK DENTAL ZOBOZDRAVSTVO d.o.o. - 886 dni	310,9	14.006	3.946	28,17%	2.758	19,69%	↑
Nevrološki pregled - prvi	158,3	294,5	350,8	SPLOŠNA BOLNIŠNICA TRBOVLJE - 154 dni	SPLOŠNA BOLNIŠNICA DR. FRANCA DERGANCA NOVA GORICA - 975 dni	242,0	12.306	10.121	82,24%	1.451	11,79%	↕
Flebološki pregled - prvi	59,4	120,0	177,0	KIRURŠKI CENTER TOŠ D.O.O. - 74 dni	UKC LJUBLJANA DERMATOVENEROLOŠKA KLINIKA - 362 dni	236,4	1.119	826	73,82%	70	6,26%	↓
Kardiološki pregled - prvi	106,5	218,5	296,8	ZASEBNA AMBULANTA GUSTAV HODOŠČEK, DR.MED., SPEC.INT. - 55 dni	SPLOŠNA BOLNIŠNICA DR. FRANCA DERGANCA NOVA GORICA - 883 dni	226,1	19.125	13.154	68,78%	4.869	25,46%	↑

Naziv VZS	Povprečna ČD na prvi termin "Zelo hitro"	Povprečna ČD na prvi termin "Hitro"	Povprečna ČD na prvi termin "Redno"	Izvajalec z najkrajšo čakalno dobo	Izvajalec z najdaljšo čakalno dobo	Povprečna ČD vseh, ki čakajo na storitev v zadnjem mesecu	Skupno število čakajočih	Skupno število čakajočih nad dopustno čakalno dobo	Delež čakajočih nad dopustno čakalno dobo	Skupno število čakajočih, ki čakajo na kontrolni pregled, lastno željo po terminu ali določenemu zdravniku ali pa čakajo na določen termin zaradi medicinske indikacije	Delež čakajočih, ki čakajo na kontrolni pregled, lastno željo po terminu ali določenemu zdravniku ali pa čakajo na določen termin zaradi medicinske indikacije	Sprememba čakalne dobe vseh čakajočih na seznamu glede na pretekli mesec
Nevrološki pregled otroka - prvi	66,9	113,4	143,1	SPLOŠNA BOLNIŠNICA JESENICE - 53 dni	SPLOŠNA BOLNIŠNICA IZOLA OSPEDALE GENERALE ISOLA - 228 dni	224,7	1.511	418	27,66%	947	62,67%	↑
Ortopedski pregled - prvi	72,0	138,0	145,8	Zasebna ortopedska ambulanta Saša Kosovinc, dr.med. - 18 dni	TERME KRKA, d.o.o., Novo mesto - PE Dolenjske Toplice - 649 dni	213,6	23.273	13.755	59,10%	5.676	24,39%	↑
Alergološki pregled otroka - prvi	72,9	168,7	201,1	ALVEOLA D.O.O. ALBERT KLOBUČAR, DR. MED. - 6 dni	SPLOŠNA BOLNIŠNICA IZOLA OSPEDALE GENERALE ISOLA - 648 dni	208,4	4.280	2.766	64,63%	471	11,00%	↑
Alergološki pregled - prvi	52,7	99,1	131,6	EUPNEA internistična ambulanta d.o.o. - 4 dni	BOLNIŠNICA TOPOLŠICA - 519 dni	185,9	2.739	1.583	57,79%	304	11,10%	↑
Okulistični pregled zaradi očal - prvi	70,6	156,0	169,1	Očesna ordinacija Andrej Verk, dr.med. - Prost sprejem	UKC LJUBLJANA OČESNA KLINIKA - 1268 dni	170,7	5.627	1.842	32,74%	1.313	23,33%	↑
Dermatološki pregled - prvi	112,9	215,1	272,1	DERMAMED SPECIALISTICNA AMBULANTA LIDIJA PUSTAI-ŠAFARIC, DR.MED., SPEC.DERMATOVENEROLOG - 77 dni	Dermatologija Bartenjev d.o.o. - 761 dni	163,3	21.226	13.670	64,40%	2.736	12,89%	↑
Urološki pregled - prvi	76,2	170,6	257,3	SPLOŠNA BOLNIŠNICA TRBOVLJE - 77 dni	SPLOŠNA BOLNIŠNICA IZOLA OSPEDALE GENERALE ISOLA - 655 dni	143,5	7.316	4.903	67,02%	993	13,57%	↑
Urološki pregled otroka- prvi	67,3	169,7	256,8	SPLOŠNA BOLNIŠNICA JESENICE - 69 dni	SPLOŠNA BOLNIŠNICA IZOLA OSPEDALE GENERALE ISOLA - 655 dni	130,9	617	250	40,52%	72	11,67%	↑

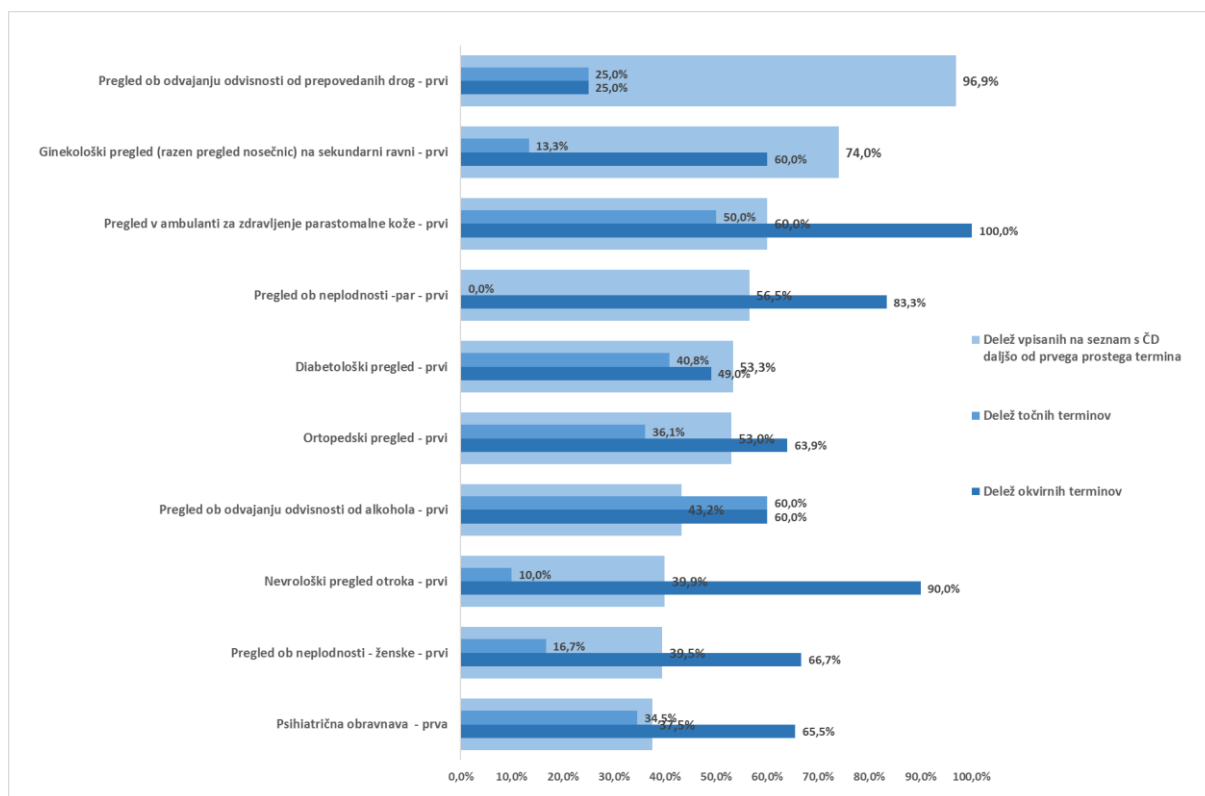
Naziv VZS	Povprečna ČD na prvi termin "Zelo hitro"	Povprečna ČD na prvi termin "Hitro"	Povprečna ČD na prvi termin "Redno"	Izvajalec z najkrajšo čakalno dobo	Izvajalec z najdaljšo čakalno dobo	Povprečna ČD vseh, ki čakajo na storitev v zadnjem mesecu	Skupno število čakajočih	Skupno število čakajočih nad dopustno čakalno dobo	Delež čakajočih nad dopustno čakalno dobo	Skupno število čakajočih, ki čakajo na kontrolni pregled, lastno željo po terminu ali določenemu zdravniku ali pa čakajo na določen termin zaradi medicinske indikacije	Delež čakajočih, ki čakajo na kontrolni pregled, lastno željo po terminu ali določenemu zdravniku ali pa čakajo na določen termin zaradi medicinske indikacije	Sprememba čakalne dobe vseh čakajočih na seznamu glede na pretekli mesec
Kardiološki pregled otroka - prvi	99,9	161,3	185,4	SPLOŠNA BOLNIŠNICA DR. JOŽETA POTRČA PTUJ - 29 dni	SPLOŠNA BOLNIŠNICA NOVO MESTO - 753 dni	119,6	1.224	152	12,42%	307	25,08%	↑
Psihiatrična obravnava - prva	65,4	97,5	125,7	ZDRAVSTVENI DOM NOVO MESTO - Prost sprejem	SPLOŠNA BOLNIŠNICA SLOVENJ GRADEC - 442 dni	117,6	2.660	913	34,32%	1.058	39,77%	↑
Revmatološki pregled otroka - prvi	74,0	151,0	193,5	UKC LJUBLJANA PEDIATRIČNA KLINIKA - 180 dni	UNIVERZITETNI KLINIČNI CENTER MARIBOR - 207 dni	115,0	124	51	41,13%	16	12,90%	↓
Ginekološki pregled (razen pregled nosečnic) na sekundarni ravni - prvi	6,9	26,6	42,2	BOLNIŠNICA ZA ŽENSKÉ BOLEZNI IN PORODNIŠTVO POSTOJNA - Prost sprejem	SPLOŠNA BOLNIŠNICA IZOLA OSPEDALE GENERALE ISOLA - 340 dni	112,2	1.947	437	22,44%	626	32,15%	↑
Pregled ob neplodnosti - ženske - prvi	10,8	26,8	33,2	SPLOŠNA BOLNIŠNICA SLOVENJ GRADEC - Prost sprejem	UKC LJUBLJANA GINEKOLOŠKA KLINIKA - 109 dni	97,5	300	9	3,00%	105	35,00%	↑
Venerološki pregled - prvi	13,3	39,5	83,5	SPLOŠNA BOLNIŠNICA SLOVENJ GRADEC - Prost sprejem	UKC LJUBLJANA DERMATOVENEROLOŠKA KLINIKA - 256 dni	95,1	325	205	63,08%	30	9,23%	↑
Diabetološki pregled - prvi	24,9	42,5	67,4	BOLNIŠNICA TOPOLŠICA - Prost sprejem	OZG ZDRAVSTVENI DOM ŠKOFJA LOKA - 243 dni	93,9	1.249	341	27,30%	261	20,90%	↑
Pregled ob neplodnosti - par - prvi	11,7	31,7	25,5	SPLOŠNA BOLNIŠNICA SLOVENJ GRADEC - Prost sprejem	UNIVERZITETNI KLINIČNI CENTER MARIBOR - 105 dni	93,0	273	28	10,26%	4	1,47%	↑
Pregled ob odvajanju odvisnosti od alkohola - prvi	30,8	53,4	95,4	PSIHIATRIČNA BOLNIŠNICA IDRJA - 30 dni	PSIHIATRIČNA BOLNIŠNICA VOJNIK - 210 dni	65,0	127	19	14,96%	14	11,02%	↓

Naziv VZS	Povprečna ČD na prvi termin "Zelo hitro"	Povprečna ČD na prvi termin "Hitro"	Povprečna ČD na prvi termin "Redno"	Izvajalec z najkrajšo čakalno dobo	Izvajalec z najdaljšo čakalno dobo	Povprečna ČD vseh, ki čakajo na storitev v zadnjem mesecu	Skupno število čakajočih	Skupno število čakajočih nad dopustno čakalno dobo	Delež čakajočih nad dopustno čakalno dobo	Skupno število čakajočih, ki čakajo na kontrolni pregled, lastno željo po terminu ali določenemu zdravniku ali pa čakajo na določen termin zaradi medicinske indikacije	Delež čakajočih, ki čakajo na kontrolni pregled, lastno željo po terminu ali določenemu zdravniku ali pa čakajo na določen termin zaradi medicinske indikacije	Sprememba čakalne dobe vseh čakajočih na seznamu glede na pretekli mesec
Pregled v ambulanti za zdravljenje parastomalne kože - prvi	39,0	113,0	116,5	UKC LJUBLJANA DERMATOVENEROLOŠKA KLINIKA - 32 dni	SPLOŠNA BOLNIŠNICA TRBOVLJE - 201 dni	57,4	5	2	40,00%	1	20,00%	↑
Pregled ob neplodnosti - moški - prvi	10,2	34,5	55,0	SPLOŠNA BOLNIŠNICA SLOVENJ GRADEC - Prost sprejem	SPLOŠNA BOLNIŠNICA TRBOVLJE - 210 dni	43,4	176	5	2,84%	31	17,61%	↑
Pregled ob odvijanju odvisnosti od prepovedanih drog - prvi	2,8	4,5	6,3	ZDRAVSTVENI DOM CELJE – Specialistična dejavnost - Prost sprejem	ZDRAVSTVENI DOM DR. ADOLFA DROLCA MARIBOR - 21 dni	17,1	32	0	0,00%	3	9,38%	↓

2.1 Aktualno stanje – Čakalne dobe

V poglavju predstavljamo povprečne čakalne dobe v tekočem mesecu za izbrani nabor prvih pregledov, kjer bomo primerjali povprečen čas čakanja na prvi prosti termin.

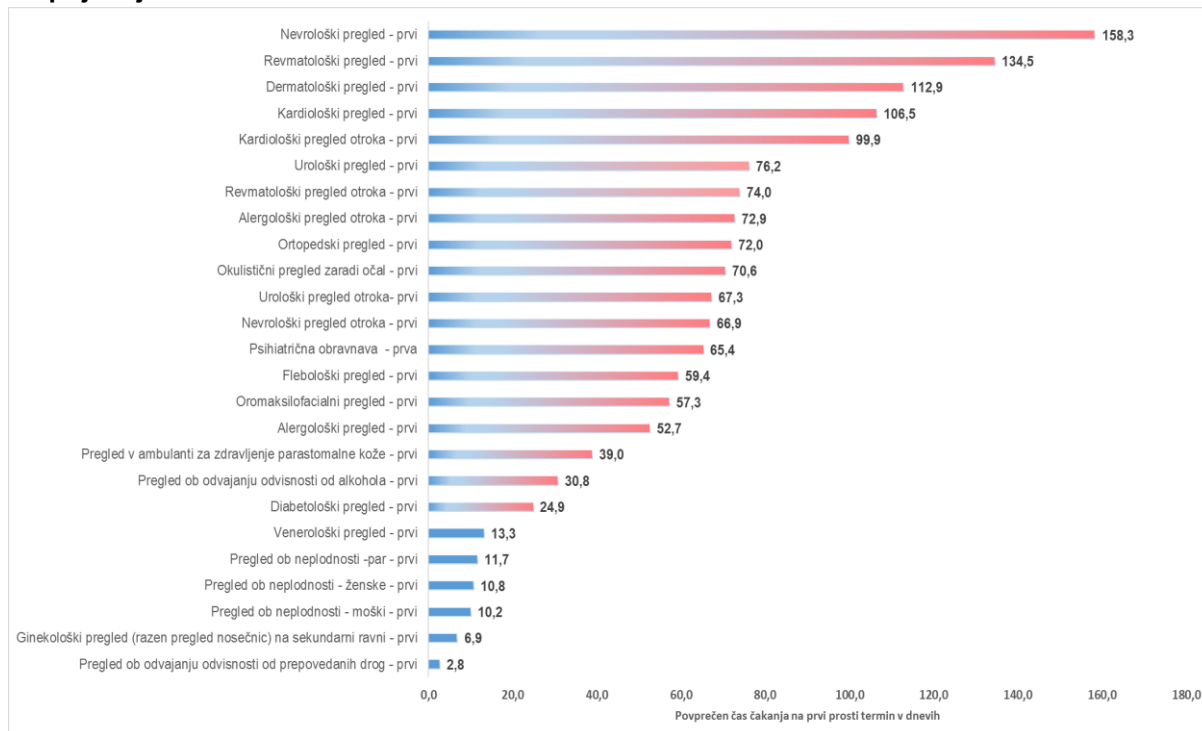
Graf 2-1: Delež vpisanih na seznam s ČD daljo od prvega prostega termina v primerjavi z deležem vseh točnih in okvirnih terminov za prve preglede



Graf prikazuje 10 izbranih prvih pregledov, kjer smo med vsemi čakajočimi na dan 1.6.2023 izmerili največji delež tistih, ki so bili na čakalne sezname vpisani na termin, ki je bil daljši od prvega ponujenega prostega termina pri določenem izvajalcu. K temu smo dodali še podatek o deležu točnih in okvirnih terminov, ki jih izvajalci ponujajo pri posameznem prvem pregledu z namenom, če je delež teh vpisanih na sezname večji pri tistih prvih pregledih, kjer je delež okvirnih terminov večji.

Iz podatkov je moč razbrati, da delež okvirnih terminov ne vpliva na delež vpisanih, ki so ob vpisu v čakalni seznam dobili termin, ki je bil daljši od termina, ki ga je isti dan ponujal izbran izvajalec za nek pregled. Največ vpisanih v seznam s čakalno dobo daljšo od prvega prostega termina tako najdemo pri pregledu odvajanja odvisnosti od prepovedanih drog, tam na dan 1.6.2023 med vsemi čakajočimi najdemo kar 97% vseh, ki so ob vpisu prejeli datum termina daljši od datuma prvega prostega termina. Delež izvajalcev, ki za izbran prvi pregled ponuja okvirni termin znaša 25%, točen termin pa ponuja prav tako 25% vseh izvajalcev. Zanimivo je, da je ob vpisu na seznam za prvo psihiatrično obravnavo 37% vseh čakajočih dobilo termin daljši od prvega prostega termina kljub temu da 65% vseh izvajalcev za izbran pregled ponuja točen termin.

Graf 2-2: Povprečna čakalna doba na prvi termin s stanjem na dan 1.6. 2023 za prve preglede pri stopnji nujnosti »ZELO HITRO«

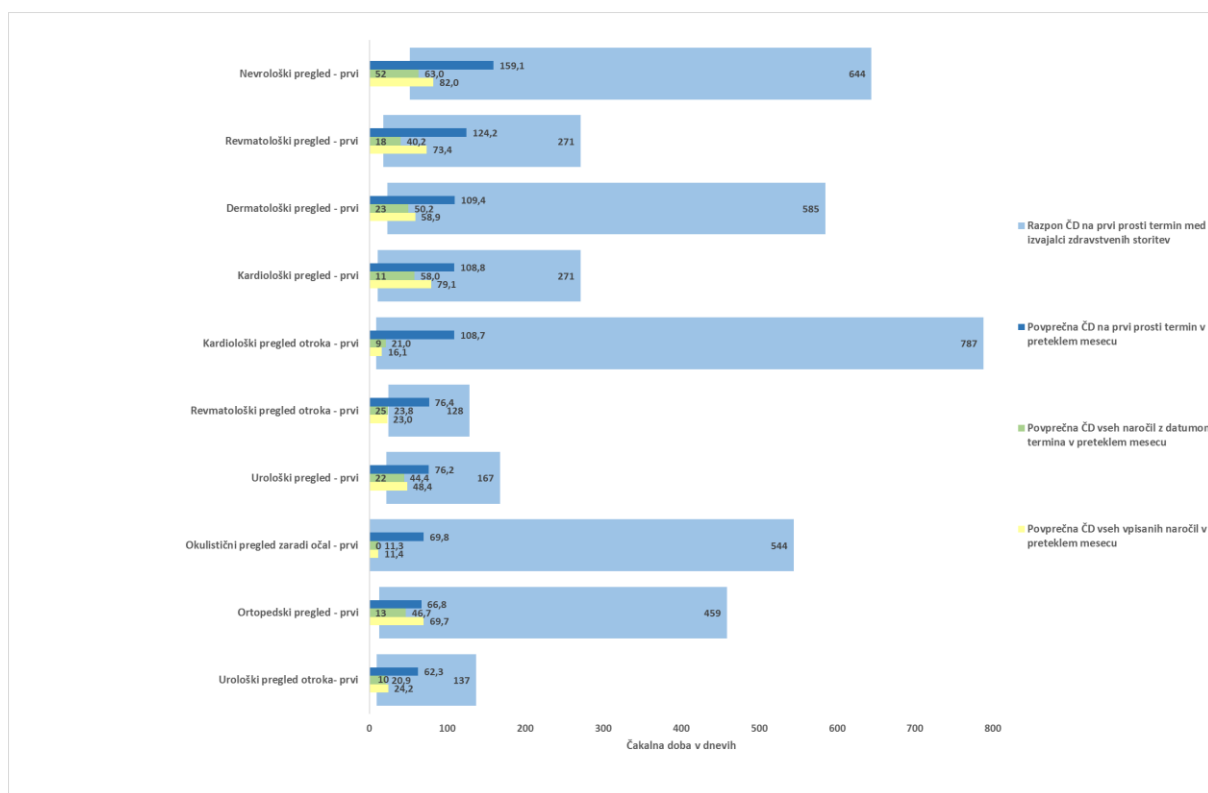


Graf prikazuje izbrani nabor vseh prvih pregledov, ki so predmet mesečnega spremljanja in njim pripadajočih povprečnih čakalnih dob na prvi prosti termin pri stopnji nujnosti »zelo hitro«. V grafu so rdeče obarvane tiste ambulante, pri katerih je povprečna čakalna doba preseгла 14 dni. Postavljeno mejo v povprečju presega od 19 od 25 prvih pregledov, na tem mestu bomo izpostavili le nekaj najdaljših in te so:

- Nevrološki pregled s povprečno čakalno dobo 158 dni;
- Revmatološki pregled s povprečno čakalno dobo 134 dni;
- Dermatološki pregled s povprečno čakalno dobo 113 dni;
- Kardiološki pregled s povprečno čakalno dobo 106 dni;
- Kardiološki pregled otroka s povprečno čakalno dobo 100 dni;

V naslednjem grafu prikazujemo povprečje čakalnih dob prvih prostih terminov v preteklem mesecu, povprečje čakalnih dob vseh, ki so bili v preteklem mesecu vpisani na seznam, povprečje čakalnih dob vseh tistih, ki so v preteklem mesecu imeli datum termina in pa razpon vseh čakalnih dob na prvi prosti termin na dan 1.6.2023 od najkrajšega do najdaljšega prostega termina, ki so ga na ta dan ponudili izvajalci zdravstvene dejavnosti.

Graf 2-3: Povprečna ČD na prvi prosti termin v preteklem mesecu v primerjavi s povprečno ČD vseh vpisanih na seznam in povprečno ČD vseh z datumom termina v preteklem mesecu ter razpon najkrajše in najdaljše ČD na prvi prosti termin pri stopnji ZELO HITRO

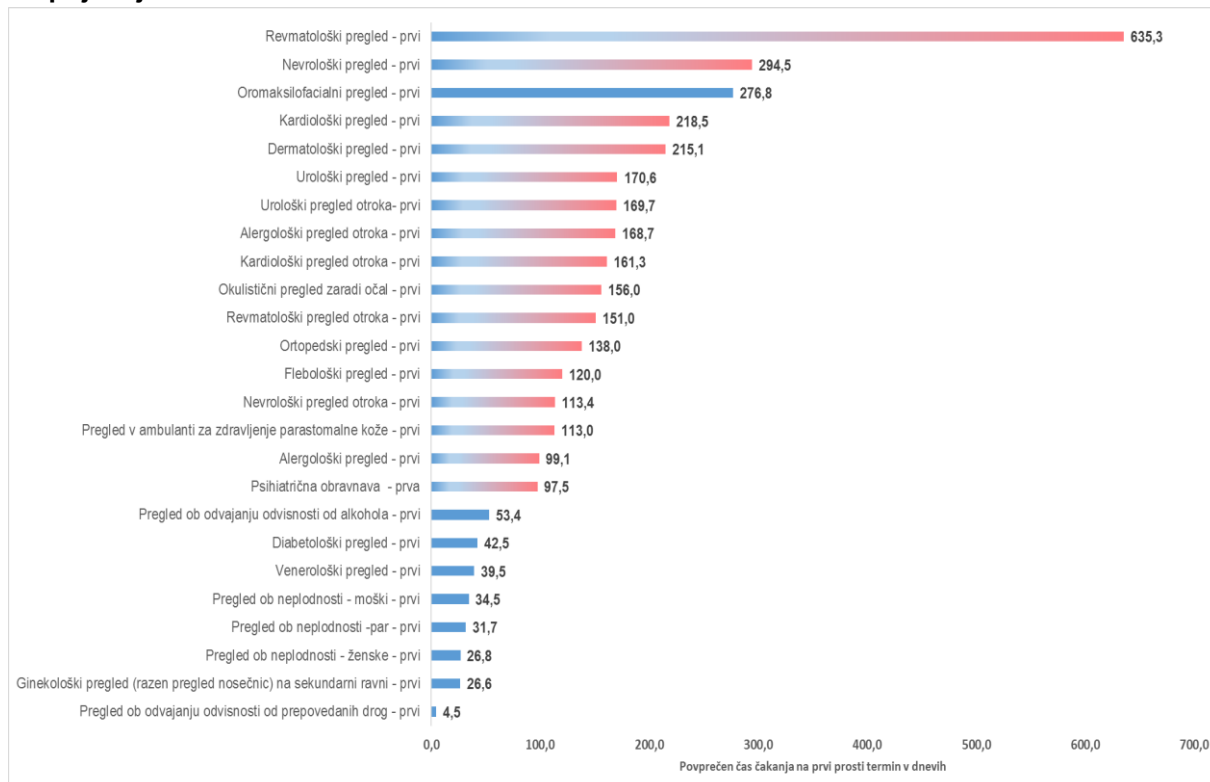


V grafu prikazujemo primerjavo treh različnih čakalnih dob v zadnjem mesecu za stopnjo nujnosti »Zelo hitro« v primerjavi z razponom vseh prvih prostih terminov, ki jih ponujajo izvajalci za določen prvi pregled. V grafu je prikazanih 10 prvih pregledov z najdaljšo povprečno čakalno dobo na prvi prosti termin v preteklem mesecu na tem mestu pogledjmo 3 prve preglede, ki glede na podatke najbolj izstopajo:

- Nevrološki prvi pregled: Povprečna ČD vseh prvih prostih terminov v preteklem mesecu znaša 159 dni, vsa naročila vpisana v preteklem mesecu pa so v povprečju dobila datum čez 82 dni. Vsa naročila, ki so imela datum termina v preteklem mesecu so v povprečju čakala 63 dni, najkrajša čakalna doba na prvi prosti termin je znašala 52 dni, najdaljša pa 644 dni.
- Revmatološki prvi pregled: Povprečna ČD vseh prvih prostih terminov v preteklem mesecu znaša 124 dni, vsa naročila vpisana v preteklem mesecu pa so v povprečju dobila datum čez 73 dni. Vsa naročila, ki so imela datum termina v preteklem mesecu so v povprečju na pregled čakala 40 dni, najkrajša čakalna doba na prvi prosti termin je znašala 18 dni, najdaljša pa 271 dni.
- Kardiološki prvi pregled otroka: Povprečna ČD vseh prvih prostih terminov v preteklem mesecu znaša 109 dni, vsa naročila vpisana v preteklem mesecu pa so v povprečju dobila datum čez 16 dni. Vsa naročila, ki so imela datum termina v preteklem mesecu so v povprečju na pregled čakala 21 dni, najkrajša čakalna doba na prvi prosti termin je znašala 9 dni, najdaljša pa 787 dni.

V naslednjem grafu prikazujemo povprečen čas čakanja na prvi termin pri stopnji nujnosti »Hitro«.

Graf 2-4: Povprečna čakalna doba na prvi termin s stanjem na dan 1.6. 2023 za prve preglede pri stopnji nujnosti »HITRO«

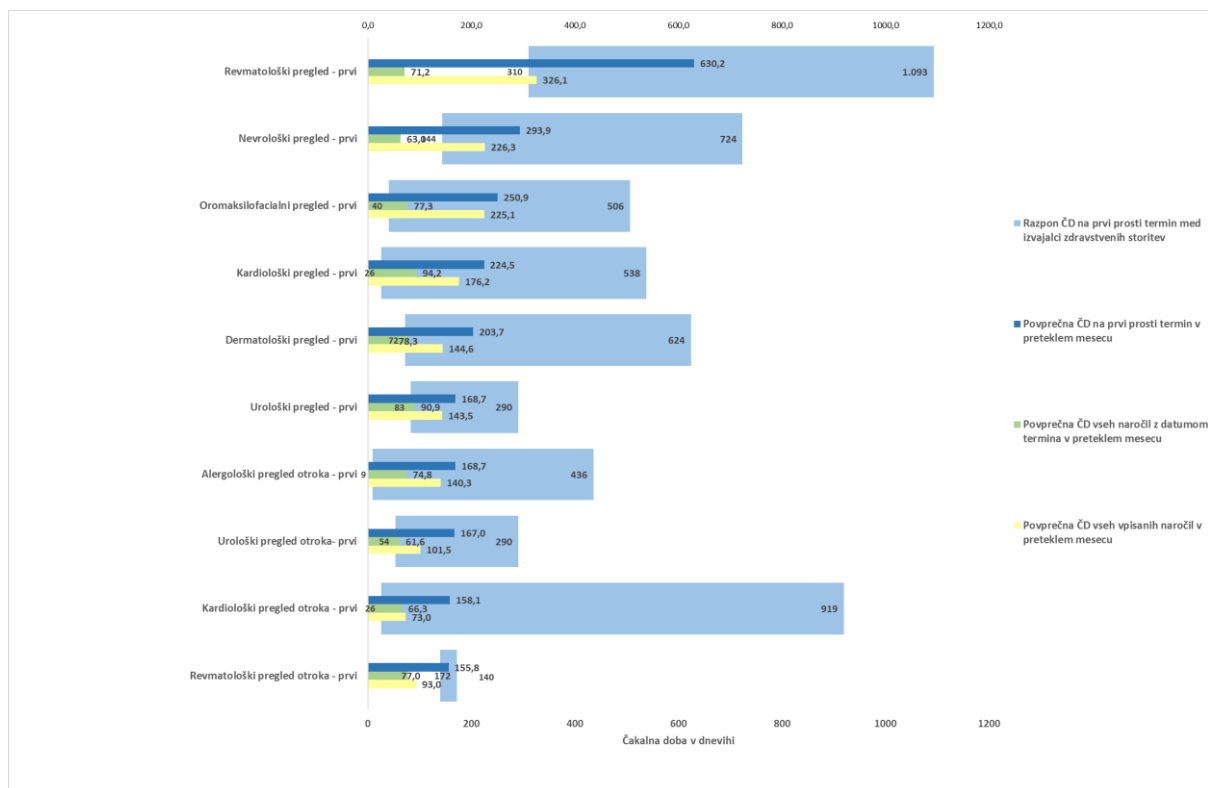


Graf prikazuje izbrani nabor vseh prvih pregledov, ki so predmet mesečnega spremljanja in njim pripadajočih povprečnih čakalnih dob na prvi prosti termin pri stopnji nujnosti »Hitro«. V grafu so rdeče obarvane tiste ambulante, pri katerih je povprečna čakalna doba presegla dopustno čakalno dobo. Postavljeno mejo v povprečju presega od 16 od 25 prvih pregledov, na tem mestu bomo izpostavili le nekaj najdaljših in te so:

- Revmatološki pregled, s povprečno čakalno dobo 635 dni;
- Nevrološki pregled s povprečno čakalno dobo 294 dni;
- Kardiološki pregled s povprečno čakalno dobo 218 dni;
- Dermatološki s povprečno čakalno dobo 215 dni;
- Urološki pregled s povprečno čakalno dobo 171 dni;

V naslednjem grafu prikazujemo povprečje čakalnih dob prvih prostih terminov v preteklem mesecu, povprečje čakalnih dob vseh, ki so bili v preteklem mesecu vpisani na seznam, povprečje čakalnih dob vseh tistih, ki so v preteklem mesecu imeli datum termina in pa razpon vseh čakalnih dob na prvi prosti termin na dan 1.6.2023 od najkrajšega do najdaljšega prostega termina, ki so ga na ta dan ponudili izvajalci zdravstvene dejavnosti.

Graf 2-5: Povprečna ČD na prvi prosti termin v preteklem mesecu v primerjavi s povprečno ČD vseh vpisanih na seznam in povprečno ČD vseh z datumom termina v preteklem mesecu ter razpon najkrajše in najdaljše ČD na prvi prosti termin pri stopnji HITRO

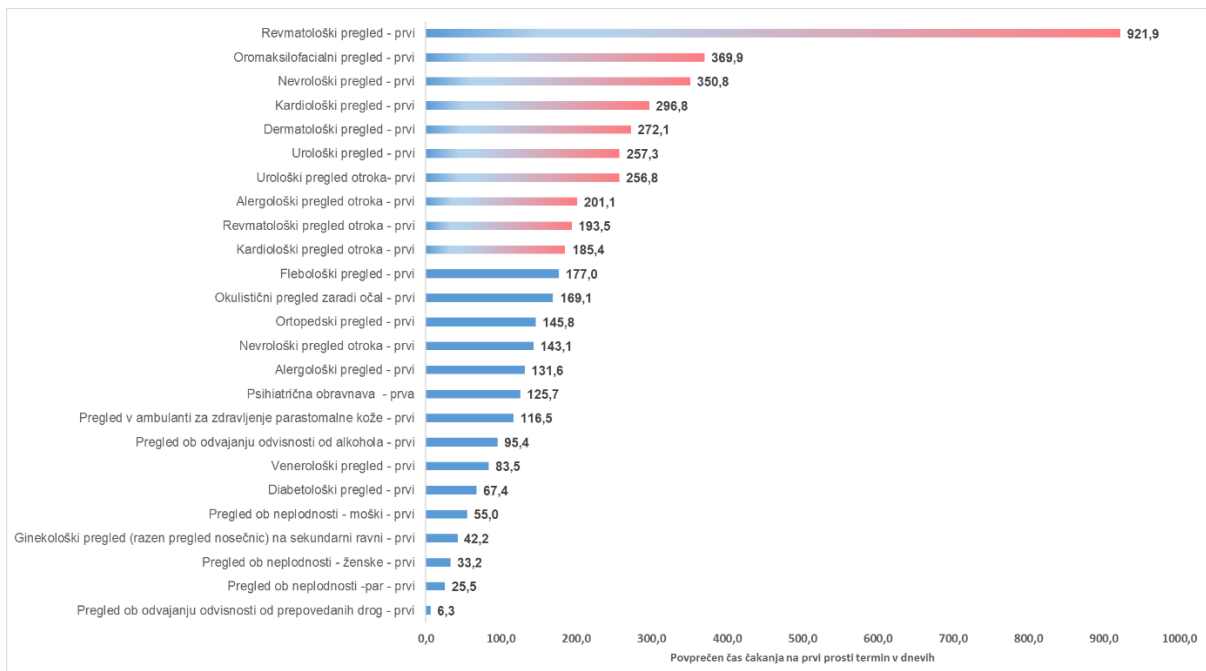


V grafu prikazujemo primerjavo treh različnih čakalnih dob v zadnjem mesecu za stopnjo nujnosti »Hitro« v primerjavi z razponom vseh prvih prostih terminov, ki jih ponujajo izvajalci za določen prvi pregled. V grafu je prikazanih 10 prvih pregledov z najdaljšo povprečno čakalno dobo na prvi prosti termin v preteklem mesecu na tem mestu poglejmo 3 prve preglede, ki glede na podatke najbolj izstopajo:

- Revmatološki prvi pregled: Povprečna ČD vseh prvih prostih terminov v preteklem mesecu znaša 630 dni, vsa naročila vpisana v preteklem mesecu pa so v povprečju dobila datum čez 326 dni. Vsa naročila, ki so imela datum termina v preteklem mesecu so v povprečju čakala 71 dni, najkrajša čakalna doba na prvi prosti termin je znašala 310 dni, najdaljša pa kar 1.093 dni.
- Nevrološki prvi pregled: Povprečna ČD vseh prvih prostih terminov v preteklem mesecu znaša 294 dni, vsa naročila vpisana v preteklem mesecu pa so v povprečju dobila datum čez 226 dni. Vsa naročila, ki so imela datum termina v preteklem mesecu so v povprečju na pregled čakala 63 dni, najkrajša čakalna doba na prvi prosti termin je znašala 144 dni, najdaljša pa 724 dni.
- Kardiološki prvi pregled: Povprečna ČD vseh prvih prostih terminov v preteklem mesecu znaša 224 dni, vsa naročila vpisana v preteklem mesecu pa so v povprečju dobila datum čez 176 dni. Vsa naročila, ki so imela datum termina v preteklem mesecu so v povprečju na pregled čakala 94 dni, najkrajša čakalna doba na prvi prosti termin je znašala 26 dni, najdaljša pa 538 dni.

V naslednjem grafu prikazujemo še povprečen čas čakanja na prvi termin pri stopnji nujnosti »Redno«.

Graf 2-6: Povprečna čakalna doba na prvi termin s stanjem na dan 1.6. 2023 za prve preglede pri stopnji nujnosti »REDNO«

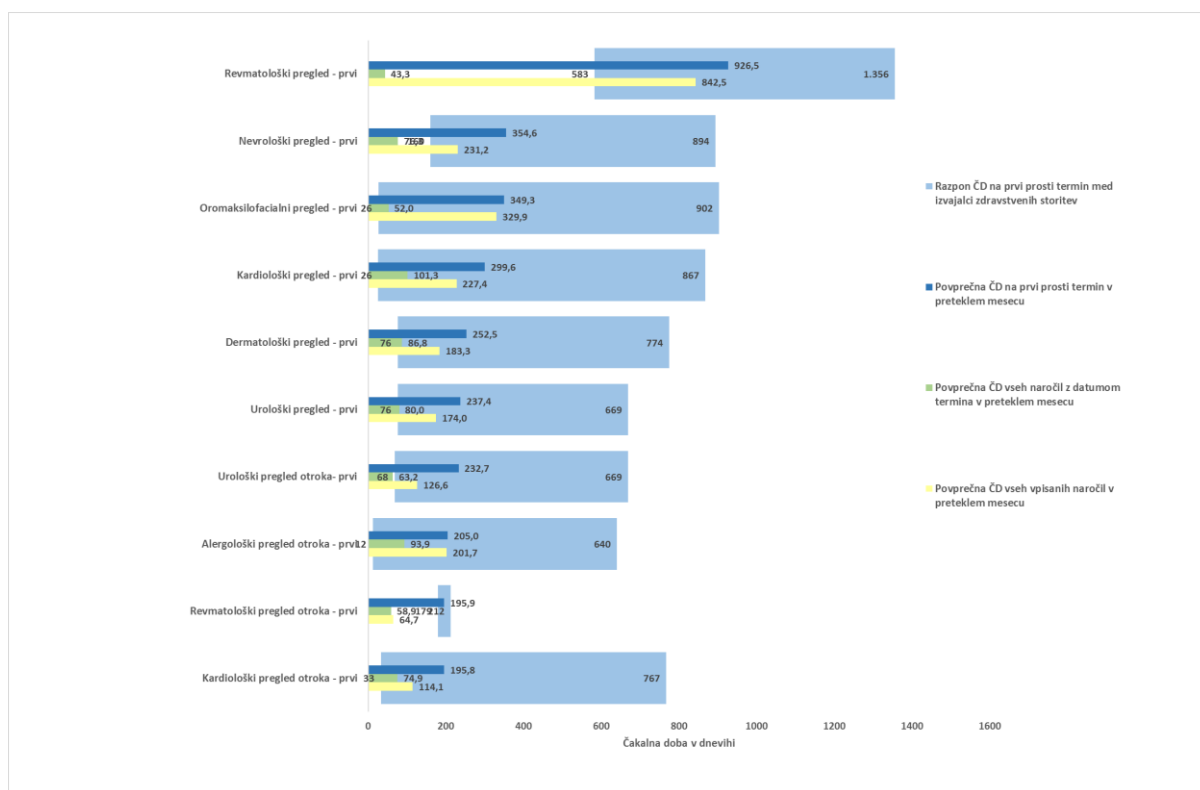


Graf prikazuje izbran nabor vseh prvih pregledov, ki so predmet mesečnega spremljanja in njim pripadajočih povprečnih čakalnih dob, za prve proste termine pri stopnji nujnosti »Redno«. V grafu so rdeče obarvane tiste ambulante, pri katerih je povprečna čakalna doba presegla dopustno čakalno dobo. Postavljeno mejo v povprečju presegajo 10 od 25 prvih pregledov, in ti so:

- Revmatološki pregled s povprečno čakalno dobo 922 dni;
- Oromaksilofacialni pregled s povprečno čakalno dobo 370 dni;
- Nevrološki pregled s povprečno čakalno dobo 351 dni;
- Kardiološki pregled s povprečno čakalno dobo 297 dni;
- Dermatološki pregled s povprečno čakalno dobo 272 dni;

V naslednjem grafu prikazujemo povprečje čakalnih dob prvih prostih terminov v preteklem mesecu, povprečje čakalnih dob vseh, ki so bili v preteklem mesecu vpisani na seznam, povprečje čakalnih dob vseh tistih, ki so v preteklem mesecu imeli datum termina in pa razpon vseh čakalnih dob na prvi prosti termin na dan 1.6.2023 od najkrajšega do najdaljšega prostega termina, ki so ga na ta dan ponudili izvajalci zdravstvene dejavnosti.

Graf 2-7: Povprečna ČD na prvi prosti termin v preteklem mesecu v primerjavi s povprečno ČD vseh vpisanih na seznam in povprečno ČD vseh z datumom termina v preteklem mesecu ter razpon najkrajše in najdaljše ČD na prvi prosti termin pri stopnji REDNO



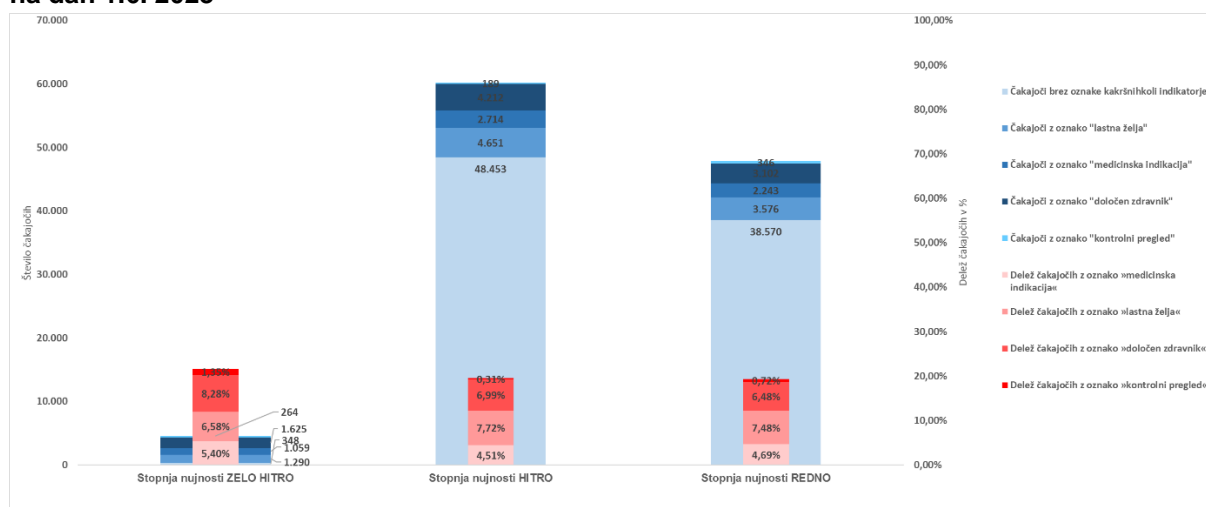
V grafu prikazujemo primerjavo treh različnih čakalnih dob v zadnjem mesecu za stopnjo nujnosti »Redno« v primerjavi z razponom vseh prvih prostih terminov, ki jih ponujajo izvajalci za določen prvi pregled. V grafu je prikazanih 10 prvih pregledov z najdaljšo povprečno čakalno dobo na prvi prosti termin v preteklem mesecu na tem mestu pogledjmo 3 prve preglede, ki glede na podatke najbolj izstopajo:

- Revmatološki prvi pregled: Povprečna ČD vseh prvih prostih terminov v preteklem mesecu znaša 926 dni, vsa naročila vpisana v preteklem mesecu pa so v povprečju dobila datum čez 842 dni. Vsa naročila, ki so imela datum termina v preteklem mesecu so v povprečju čakala 43 dni, najkrajša čakalna doba na prvi prosti termin je znašala 583 dni, najdaljša pa kar 1.356 dni.
- Nevrološki prvi pregled: Povprečna ČD vseh prvih prostih terminov v preteklem mesecu znaša 355 dni, vsa naročila vpisana v preteklem mesecu pa so v povprečju dobila datum čez 231 dni. Vsa naročila, ki so imela datum termina v preteklem mesecu so v povprečju na pregled čakala 76 dni, najkrajša čakalna doba na prvi prosti termin je znašala 160 dni, najdaljša pa kar 894 dni.
- Kardiološki prvi pregled: Povprečna ČD vseh prvih prostih terminov v preteklem mesecu znaša 300 dni, vsa naročila vpisana v preteklem mesecu pa so v povprečju dobila datum čez 227 dni. Vsa naročila, ki so imela datum termina v preteklem mesecu so v povprečju na pregled čakala 101 dni, najkrajša čakalna doba na prvi prosti termin je znašala 26 dni, najdaljša pa 867 dni.

2.2 Aktualno stanje – Število čakajočih

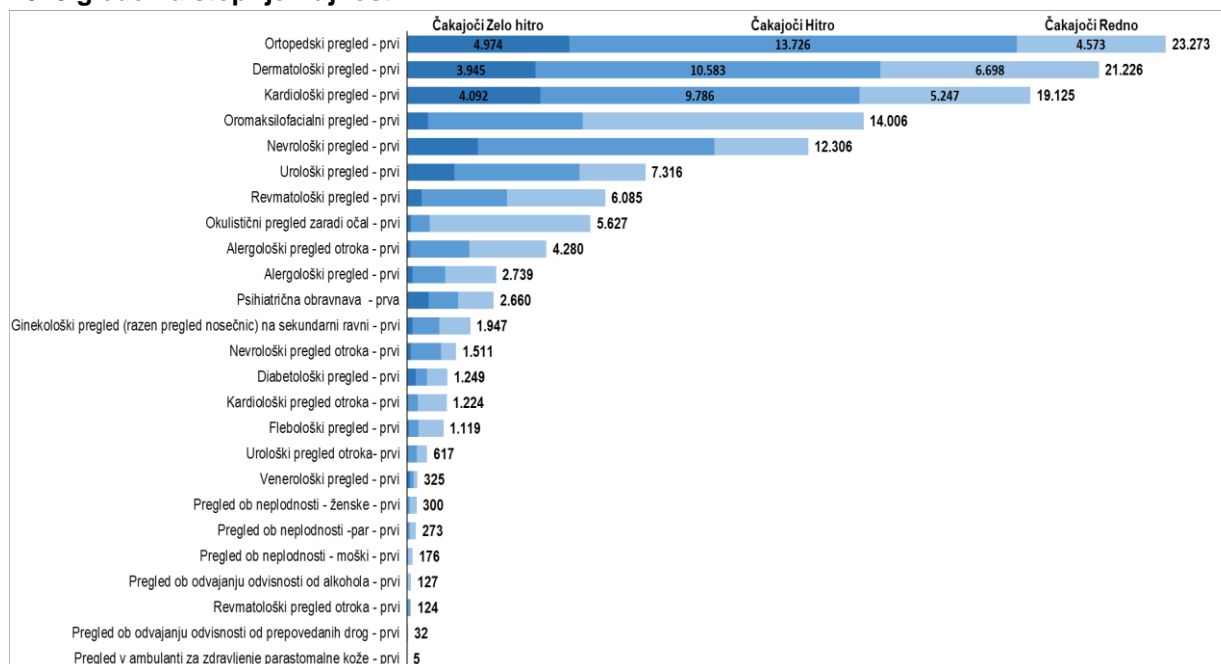
V tem poglavju predstavljamo skupno število čakajočih glede na stopnje nujnosti in različne oznake naročil, ki predstavljajo lastno željo pacienta po določenem terminu, ali pa želijo da zdravstveno storitev opravi točno določen zdravnik in tudi tiste, ki jih je treba zaradi značilnega zdravstvenega stanja naročiti na nek točno določen termin, za kar bomo uporabili izraz »medinska indikacija«. Prikazali bomo tudi delež in skupno število čakajočih, ki so na čakalnih seznamih prvih pregledov označeni kot kontrolni pregled.

Graf 2-8: Delež in skupno število čakajočih pri prvih pregledih glede na stopnjo nujnosti za stanje na dan 1.6. 2023



Graf prikazuje delež in število čakajočih na prvi pregled s stanjem na dan 1.6. 2023 glede na različno stopnjo nujnosti. Največ čakajočih je pri stopnji nujnosti »Hitro«, in sicer 60.219 oseb, od tega jih 2.714 oz. 4,51 % čaka z označbo kasnejšega/zgodnejšega termina zaradi »medicinske indikacije«, 4.651 oz. 7,72 % jih čaka na nek bolj oddaljen termin na lastno željo, 4.212 oz. 6,99% želi pregled opraviti pri točno določenem zdravniku, 189 oz. 0,31% pa čaka na kontrolo pri prvem pregledu. Pri stopnji nujnosti »Redno« čaka 47.837 oseb, od tega jih 2.243 oz. 4,69 % čaka z označbo kasnejšega/zgodnejšega termina zaradi »medicinske indikacije«, 3.576 oz. 7,48 % jih čaka na nek bolj oddaljen termin na lastno željo, 3.102 oz. 6,48% želi pregled opraviti pri točno določenem zdravniku, 346 oz. 0,72% pa čaka na kontrolo pri prvem pregledu. Najmanj čakajočih najdemo pri stopnji nujnosti »Zelo hitro«, kjer čaka 19.616 oseb, od tega jih 1.059 oz. 5,4 % čaka z oznako medicinske indikacije, 1.290 oz. 6,58 % jih čaka na nek bolj oddaljen termin na lastno željo, 1.625 oz. 8,28% želi pregled opraviti pri točno določenem zdravniku, 264 oz. 1,35% pa čaka na kontrolo pri prvem pregledu.

Graf 2-9: Skupno število čakajočih na izbranem naboru prvih pregledov za stanje na dan 1.6. 2023 glede na stopnjo nujnosti.



Največ čakajočih najdemo pri naslednjih ambulantah:

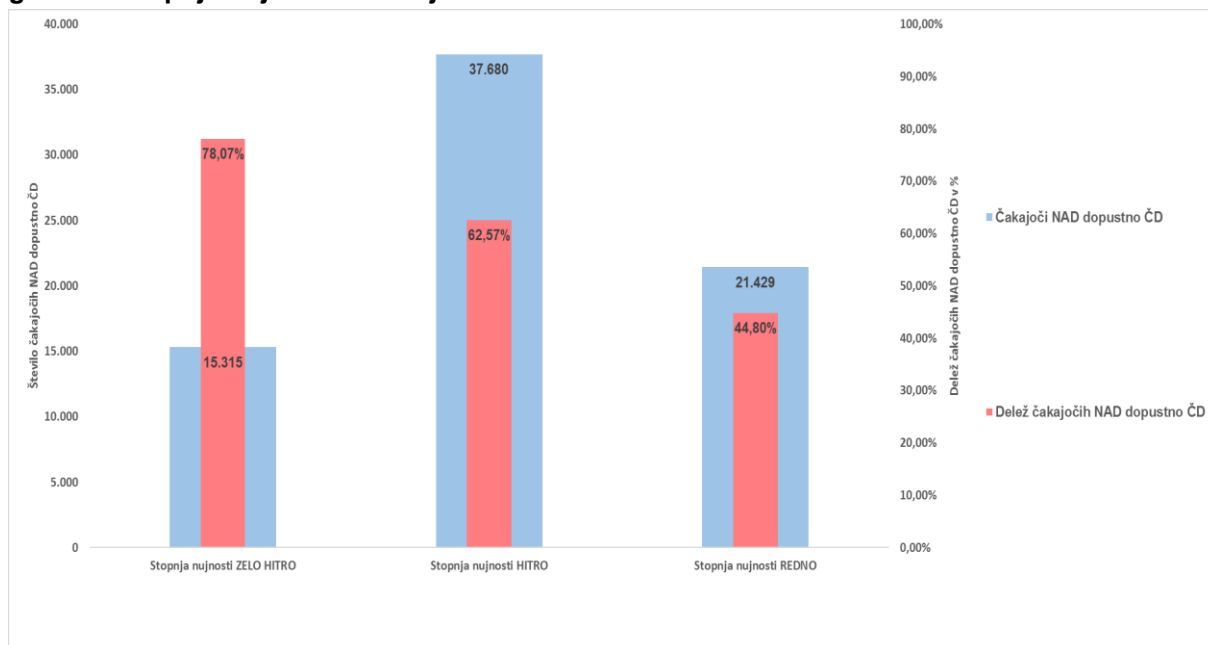
- Ortopedski pregled: skupno število čakajočih na prvi pregled znaša 23.273, od tega jih 4.573 čaka pri stopnji nujnosti »Redno«, 13.726 pri stopnji »Hitro« in 4.974 pri stopnji »Zelo hitro«.
- Dermatološki pregled: skupno število čakajočih na prvi pregled znaša 21.226 od tega jih 6.698 čaka pri stopnji nujnosti »Redno«, 10.583 pri stopnji »Hitro« in 3.945 pri stopnji »Zelo hitro«.
- Kardiološki pregled: skupno število čakajočih na prvi pregled znaša 19.125, od tega jih 5.247 čaka pri stopnji nujnosti »Redno«, 9.786 pri stopnji »Hitro« in 4.092 pri stopnji »Zelo hitro«.

Podatki kažejo, da je pri izbranih prvih pregledih največ čakajočih vpisanih v čakalni seznam s stopnjo nujnosti »Hitro« kjer jih čaka 12.382 več kot pri stopnji nujnosti »Redno« (glej graf 2-8) Najmanj čakajočih najdemo pri stopnji nujnosti »Zelo hitro«, kjer na prvi pregled na naboru 25 vrst zdravstvenih storitev čaka 15,4 % od skupnega števila vseh čakajočih.

2.3 Aktualno stanje – Število čakajočih nad dopustno čakalno dobo

V tem poglavju prikazujemo skupno število čakajočih nad dopustno čakalno dobo glede na stopnje nujnosti. Prikazali bomo tudi delež in skupno število čakajočih nad dopustno čakalno dobo po posamezni stopnji nujnosti.

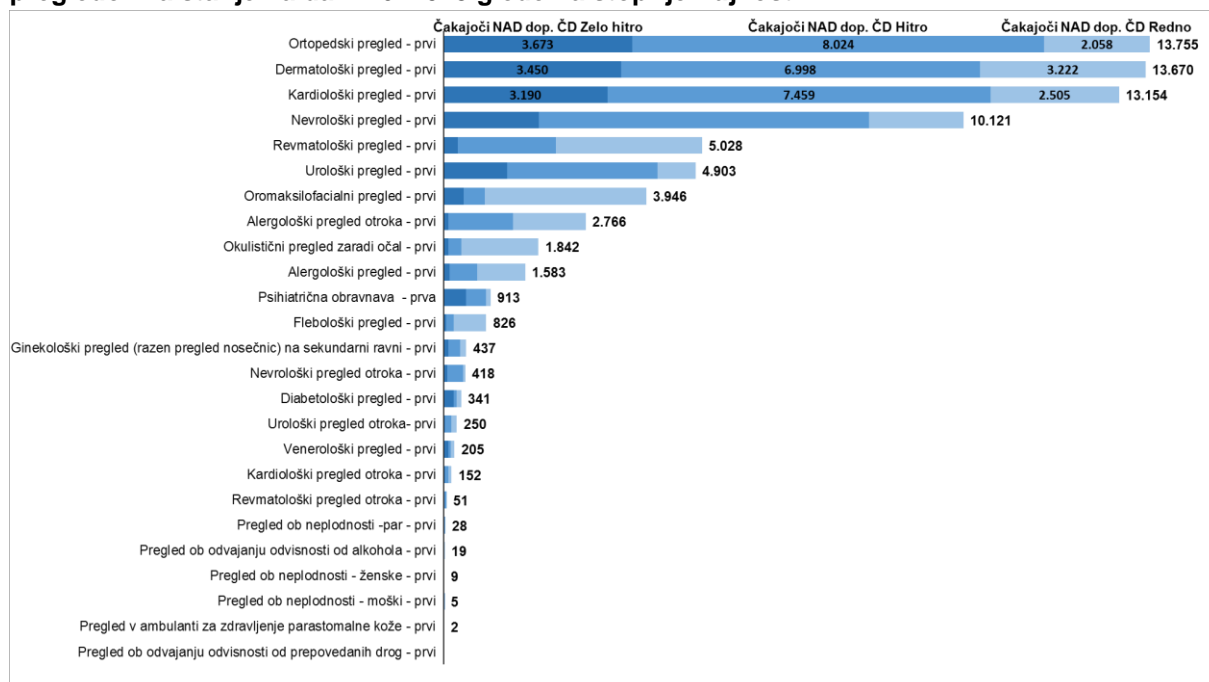
Graf 2-10: Delež in skupno število čakajočih nad dopustno čakalno dobo pri prvih pregledih glede na stopnjo nujnosti za stanje na dan 1.6. 2023



Graf prikazuje delež in število vseh čakajočih na prve preglede nad dopustno čakalno dobo na dan 1.6. 2023 glede na stopnjo nujnosti. Največ čakajočih nad dopustno čakalno dobo najdemo pri stopnji nujnosti »Hitro« in sicer 37.680 čakajočih, kar predstavlja 62,6 % vseh, ki čakajo na izbranem naboru pregledov pri tej stopnji nujnosti. Pri stopnji nujnosti »Redno« nad dopustno dobo čaka 21.429 čakajočih, kar predstavlja 44,8 % vseh, ki pri tej stopnji nujnosti na izbranem naboru storitev čakajo na prvi pregled. Pri stopnji nujnosti »Zelo hitro« nad dopustno čakalno dobo čaka 15.315 čakajočih, kar predstavlja 78,1 % vseh, ki čakajo na izbranem naboru pregledov pri tej stopnji nujnosti.

V naslednjem grafu prikazujemo število čakajočih nad dopustno mejo, ločeno po stopnjah nujnosti na ravni 26. specialističnih ambulant, ki jih spremljamo na mesečni ravni.

Graf 2-11: Skupno število čakajočih nad dopustno čakalno dobo na izbranem naboru prvih pregledov za stanje na dan 1.6. 2023 glede na stopnjo nujnosti.



Največ čakajočih nad dopustno čakalno dobo najdemo pri naslednjih ambulantah:

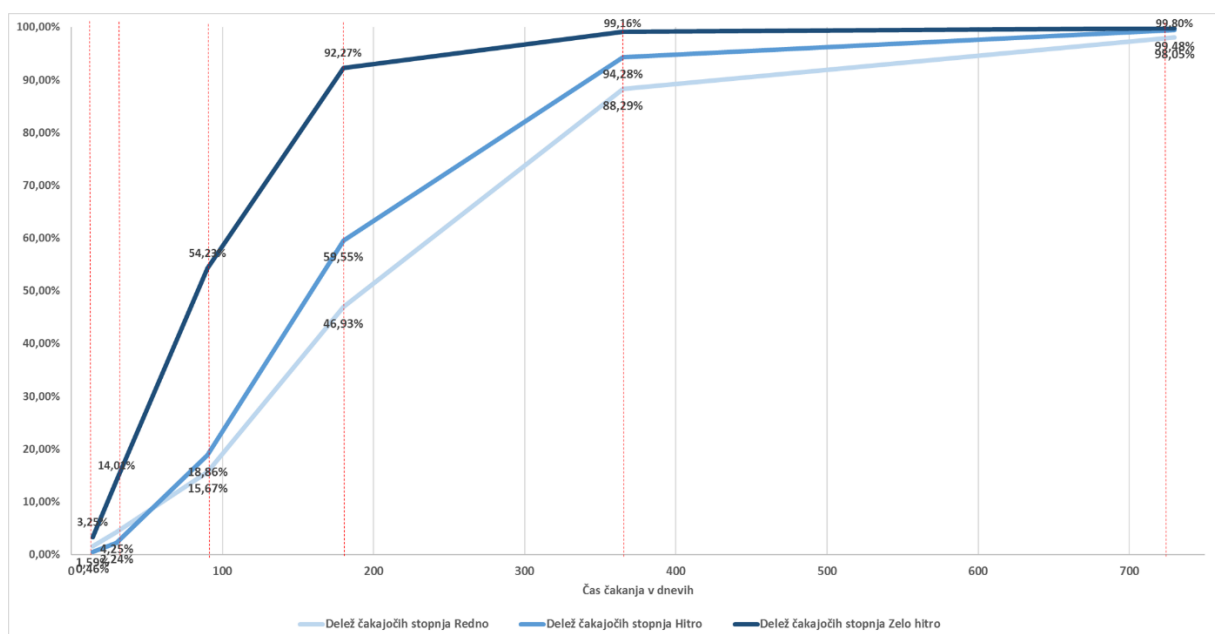
- Ortopedski pregled: skupno število čakajočih nad dopustno čakalno dobo znaša 13.755, od tega jih 2.058 čaka pri stopnji nujnosti »Redno«, 8.024 pri stopnji »Hitro« in 3.673 pri stopnji »Zelo hitro«.
- Dermatološki pregled: skupno število čakajočih nad dopustno čakalno dobo znaša 13.670, od tega jih 3.222 čaka pri stopnji nujnosti »Redno«, 6.998 pri stopnji »Hitro« in 3.450 pri stopnji »Zelo hitro«.
- Kardiološki pregled: skupno število čakajočih nad dopustno čakalno dobo znaša 13.154, od tega jih 2.505 čaka pri stopnji nujnosti »Redno«, 7.459 pri stopnji »Hitro« in 3.190 pri stopnji »Zelo hitro«.

Podatki kažejo, da je število čakajočih nad dopustno čakalno dobo pri stopnji nujnosti »Zelo hitro« pri 52 % vseh izbranih prvih pregledih večje kot pri stopnji nujnosti »Redno«. V primerjavi s stopnjo nujnosti »Hitro« pa je ta delež še večji, saj je število čakajočih nad dopustno čakalno dobo pri stopnji »Hitro« pri 60% vseh pregledov večji kot pri stopnji »Redno«. Največji delež čakajočih nad dopustno mejo je pri stopnji nujnosti »Zelo hitro«, kjer nad dopustno dolgo čaka 78 % vseh čakajočih pri tej stopnji nujnosti, sledi stopnja nujnosti »Hitro« kjer nad dopustno čakalno dobo na prvi pregled čaka 63 %, medtem ko delež pri stopnji »Redno« znaša 45 % od vseh, ki so vpisani pri tej stopnji nujnosti.

2.4 Aktualno stanje –Prikaz časovnih intervalov čakanja trenutno čakajočih na čakalnih seznamih

V tem poglavju bomo prikazali koliko ljudi dejansko čaka v določenih časovnih intervalih ločeno po stopnjah nujnosti za izbran nabor prvih pregledov s stanjem na dan 1.6.2023. V analizo smo vključili vse čakajoče, ki so trenutno vpisani na čakalni seznam pri tem pa smo izključili vse tiste, ki imajo dodeljen termin za izvedbo storitve na podlagi medicinske indikacije (zdravstvenega stanja, ki zahteva izvedbo storitve na določen datum), tiste, ki čakajo zaradi lastnih želja (prestavljen ali kasnejši termin ali želja po točno določenem zdravniku) in tistih, ki za določeno storitev čakajo na kontrolni pregled.

Graf 2-12: Kumulativni delež vseh čakajočih glede na posamezno dolžino intervala čakanja po stopnjah nujnosti

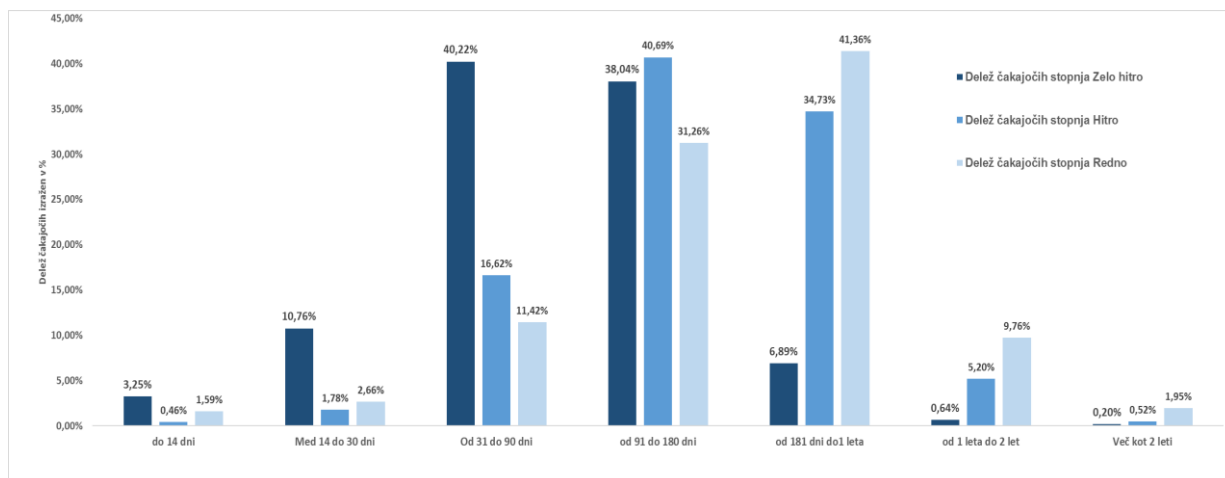


Graf prikazuje kumulativni delež vseh čakajočih, ki na dan 1.6.2023 čakajo na čakalnih seznamih za izbran nabor prvih pregledov glede na stopnjo nujnosti. Iz analize so izključeni vsi, ki čakajo zaradi medicinske indikacije, vsi, ki čakajo dalj zaradi termina ali zdravnika, ki so si ga izbrali sami ter vsi, ki čakajo na kontrolo. Podatki kažejo da:

- Le 3,3% vseh čakajočih pri stopnji nujnosti »Zelo hitro« čaka 14 dni ali manj;
- Le 18,9% vseh čakajočih pri stopnji nujnosti »Hitro« čaka 90 dni ali manj;
- Le 46,9% vseh čakajočih pri stopnji nujnosti »Redno« čaka 180 dni ali manj

Poglejmo si iste podatke o deležu čakajočih razdelane po določenih intervalih glede na stopnjo nujnosti.

Graf 2-13: Delež vseh čakajočih glede na posamezno dolžino intervala čakanja po stopnjah nujnosti



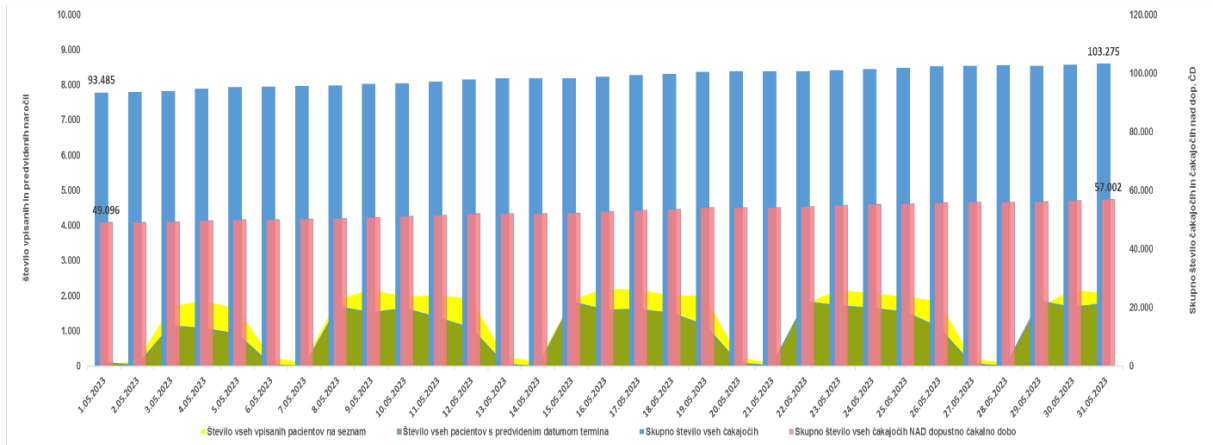
Podatki kažejo da:

- Pri stopnji nujnosti »Zelo hitro« 40% vseh čakajočih čaka v intervalu od 31 do 90 dni. Najmanj čakajočih pri tej stopnji nujnosti najdemo v intervalu od dveh let naprej, kjer pa še vedno najdemo 0,2% vseh skupno čakajočih za izbran nabor prvih pregledov.
- Pri stopnji nujnosti »Hitro« več kot 40% vseh čakajočih čaka v intervalu od 91 do 180 dni. Najmanj čakajočih pri tej stopnji nujnosti najdemo v intervalu tistih, ki čakajo 14 dni ali manj, delež le teh znaša le 0,5%.
- Pri stopnji nujnosti »Redno« največ oziroma 41% vseh trenutno čakajočih čaka v intervalu od 181 dni do 1 leta najmanj le 1,6% vseh pa pri tej stopnji nujnosti čaka do 14 dni. Več kot 2 leti pri tej stopnji nujnosti še vedno čaka skoraj 2% vseh trenutno čakajočih na izbran nabor prvih pregledov.

2.5 Aktualno stanje – Mesečni priliv

V tem poglavju želimo prikazati primerjavo števila oseb, ki so se v zadnjem mesecu vpisali v čakalni seznam za prvi pregled, s številom oseb, ki so v tem mesecu imeli določen termin prvega pregleda.

Graf 2-14: Dnevno gibanje vseh vpisanih v čakalni seznam za posamezni prvi pregled, vseh, ki na teh seznamih že čakajo, in tistih, ki bi glede na predvideni datum termina pregled že morali opraviti, v zadnjem mesecu.



Graf prikazuje dnevno gibanje skupnega števila čakajočih za nabor 25 prvih pregledov v zadnjem mesecu. Modri stolpci prikazuje skupno število vseh čakajočih, rdeči skupno število čakajočih nad dopustno čakalno dobo, rumena barva označuje število na novo vpisanih oseb v čakalne sezname na posamezni dan, zelena pa število tistih, ki imajo načrtovani pregled na določeni tistih z določenim terminom na določen dan. V mesecu maju 2023 je bilo število na novo vpisanih (rumena barva) večje od števila tistih z določenim terminom (zelena barva) na določen dan. Večji priliv novih pacientov je imel vpliv tudi na skupno število čakajočih, saj se je število le teh povečalo, konkretno s 93.485 čakajočih na dan 1.5.2023 na 103.275 na dan 31.5. 2023, kar pomeni 9.790 čakajočih oziroma 10,4 % več. V mesecu maju 2023 je bilo na izbrane preglede na novo v seznam vpisanih 43.878 oseb, medtem ko je v enakem obdobju imelo predvideni datum termina 31.815 oseb, kar pomeni, da je razlika med številom na novo vpisanih v čakalne sezname za prve preglede in naročenimi osebami s terminom v zadnjem mesecu znašala 11.063 oseb, s čimer lahko v celoti pojasnimo rast skupnega števila čakajočih, ki se je kot rečeno v tem času povečalo za 10,4 odstotka. Pri številu čakajočih, ki čakajo nad dopustno mejo podatki prav tako kažejo rast števila le teh, konkretno s 49.096 na dan 1.5. 2023 na 57.002 čakajočih ki so nad dopustno mejo čakali na dan 31.5. 2022, kar pomeni, da se je skupno število povečalo za 7.906 oseb oziroma za 16,1 %.

3. ZDRAVSTVENE STORITVE – Analiza stanja na dan 1.6. 2023

Tabela 3-1: Pregled stanja čakalnih dob in čakajočih za izbrani nabor terapevtsko-diagnostičnih storitev na dan 1.6. 2023

Kjer čakalne dobe presegajo dopustno čakalno dobo, je to označeno z rdečim odebeljenim tiskom. Povprečje prvih terminov je bilo izračunano kot aritmetična sredina vseh prvih terminov za posamezno terapevtsko-diagnostično storitev. Gre za prvi prosti termin, ki ga vsak izvajalec za neko storitev javno objavi na portalu spremljanja čakalnih dob sistema eNaročanje. Minimalne in maksimalne vrednosti po izvajalcih veljajo za stopnjo nujnosti »Redno«, skupno število čakajočih pa predstavlja vsoto vseh čakajočih pri vseh stopnjah nujnosti.

Naziv VZS	Povprečna ČD na prvi termin			Izvajalec z najkrajšo čakalno dobo	Izvajalec z najdaljšo čakalno dobo	Povprečna ČD vseh, ki čakajo na storitev v zadnjem mesecu	Skupno število čakajočih	Skupno število čakajočih nad dopustno čakalno dobo	Delež čakajočih nad dopustno čakalno dobo	Skupno število čakajočih, ki čakajo na kontrolni pregled, lastno željo po terminu ali določenemu zdravniku ali pa čakajo na določen termin zaradi medicinske indikacije	Delež čakajočih, ki čakajo na kontrolni pregled, lastno željo po terminu ali določenemu zdravniku ali pa čakajo na določen termin zaradi medicinske indikacije	Sprememba čakalne dobe vseh čakajočih na seznamu glede na pretekli mesec
	"Zelo hitro"	"Hitro"	"Redno"									
Operacija hrbtenice - spondilodeza	119,0	315,1	551,8	UKC LJUBLJANA KIRURŠKA KLINIKA - 1 dan	UKC LJUBLJANA - ORTOPEDSKA KLINIKA - 1522 dni	1.148,2	1.279	450	35,18%	869	67,94%	↕
Funkcionalne estetske operacije nosu v splošni anesteziji	60,4	154,0	660,2	SPLOŠNA BOLNIŠNICA ISOLA OSPEDALE GENERALE ISOLA - 151 dni	UKC LJUBLJANA KLINIKA ZA OTORINOLARINGOLOGIJO IN CERVIKOFACIALNO KIRURGIJO - 1429 dni	1.096,1	302	233	77,15%	92	30,46%	↓
Endoskopske operacije obnosnih votlin v splošni anesteziji	84,6	343,8	697,8	SPLOŠNA BOLNIŠNICA ISOLA OSPEDALE GENERALE ISOLA - 151 dni	UKC LJUBLJANA KLINIKA ZA OTORINOLARINGOLOGIJO IN CERVIKOFACIALNO KIRURGIJO - 1684 dni	1.091,4	668	545	81,59%	130	19,46%	↑
Operacije na ščitnici in občitnici	6,3	41,0	33,0	UKC LJUBLJANA KIRURŠKA KLINIKA - 1 dan	SPLOŠNA BOLNIŠNICA CELJE - 67 dni	1.082,8	248	192	77,42%	48	19,35%	↓
Operacija krčnih žil	49,4	145,4	460,5	ARBORMEA MEDICAL D.O.O. - 18 dni	AVELANA d.o.o. - 1950 dni	1.043,0	6.871	4.378	63,72%	1.876	27,30%	↑

Naziv VZS	Povprečna ČD na prvi termin "Zelo hitro"	Povprečna ČD na prvi termin "Hitro"	Povprečna ČD na prvi termin "Redno"	Izvajalec z najkrajšo čakalno dobo	Izvajalec z najdaljšo čakalno dobo	Povprečna ČD vseh, ki čakajo na storitev v zadnjem mesecu	Skupno število čakajočih	Skupno število čakajočih nad dopustno čakalno dobo	Delež čakajočih nad dopustno čakalno dobo	Skupno število čakajočih, ki čakajo na kontrolni pregled, lastno željo po terminu ali določenemu zdravniku ali pa čakajo na določen termin zaradi medicinske indikacije	Delež čakajočih, ki čakajo na kontrolni pregled, lastno željo po terminu ali določenemu zdravniku ali pa čakajo na določen termin zaradi medicinske indikacije	Sprememba čakalne dobe vseh čakajočih na seznamu glede na pretekli mesec
Operacija nožnega palca (hallux)	61,3	328,0	675,0	SPLOŠNA BOLNIŠNICA SLOVENJ GRADEC - 29 dni	UKC LJUBLJANA - ORTOPEDSKA KLINIKA - 2891 dni	985,7	2.885	1.234	42,77%	1.334	46,24%	↑
Druge ušesne operacije	70,0	130,0	472,0	SPLOŠNA BOLNIŠNICA MURSKA SOBOTA - 1 dan	UKC LJUBLJANA KLINIKA ZA OTORINOLARINGOLOGIJO IN CERVIKOFACIALNO KIRURGIJO - 1249 dni	946,9	302	264	87,42%	38	12,58%	↕
Druge operacije nosu v lokalni anesteziji	43,0	259,8	334,4	SPLOŠNA BOLNIŠNICA NOVO MESTO - 96 dni	UKC LJUBLJANA KLINIKA ZA OTORINOLARINGOLOGIJO IN CERVIKOFACIALNO KIRURGIJO - 994 dni	881,1	779	645	82,80%	118	15,15%	↑
Zdravljenje recesije dlesni	64,6	137,6	488,2	Križaj d.o.o. - 48 dni	Zdravstveni dom Jesenice – zobna - 928 dni	857,5	6	5	83,33%	1	16,67%	↑
Endoproteza kolena	80,5	278,1	505,4	ORTOPEDSKA BOLNIŠNICA VALDOLTRA OSPEDALE ORTOPEDICO VALDOLTRA - 1 dan	SPLOŠNA BOLNIŠNICA NOVO MESTO - 2072 dni	815,2	7.377	3.881	52,61%	3.539	47,97%	↓
Posegi na mandljih pri odrasli v splošni anesteziji	58,8	318,8	555,7	SPLOŠNA BOLNIŠNICA MURSKA SOBOTA - 122 dni	UKC LJUBLJANA KLINIKA ZA OTORINOLARINGOLOGIJO IN CERVIKOFACIALNO KIRURGIJO - 900 dni	789,5	510	359	70,39%	162	31,76%	↓
Operacija torakalne anevrizme	319,0	893,0	977,0	UNIVERZITETNI KLINIČNI CENTER MARIBOR - 977 dni	UNIVERZITETNI KLINIČNI CENTER MARIBOR - 977 dni	724,7	13	13	100,00%	0	0,00%	↑
Aortokoronarni obvodi	115,3	328,3	375,0	MC MEDICOR D.D. - 32 dni	UNIVERZITETNI KLINIČNI CENTER MARIBOR - 910 dni	713,2	59	55	93,22%	1	1,69%	↑

Naziv VZS	Povprečna ČD na prvi termin "Zelo hitro"	Povprečna ČD na prvi termin "Hitro"	Povprečna ČD na prvi termin "Redno"	Izvajalec z najkrajšo čakalno dobo	Izvajalec z najdaljšo čakalno dobo	Povprečna ČD vseh, ki čakajo na storitev v zadnjem mesecu	Skupno število čakajočih	Skupno število čakajočih nad dopustno čakalno dobo	Delež čakajočih nad dopustno čakalno dobo	Skupno število čakajočih, ki čakajo na kontrolni pregled, lastno željo po terminu ali določenemu zdravniku ali pa čakajo na določen termin zaradi medicinske indikacije	Delež čakajočih, ki čakajo na kontrolni pregled, lastno željo po terminu ali določenemu zdravniku ali pa čakajo na določen termin zaradi medicinske indikacije	Sprememba čakalne dobe vseh čakajočih na seznamu glede na pretekli mesec
Druge ortopedske operacije gležnja in stopala	56,9	357,3	496,6	SPLOŠNA BOLNIŠNICA BREŽICE - 88 dni	SPLOŠNA BOLNIŠNICA NOVO MESTO - 1218 dni	675,8	847	350	41,32%	415	49,00%	↑
Menjava srčne zaklopke	176,0	488,5	498,0	MC MEDICOR D.D. - 32 dni	UNIVERZITETNI KLINIČNI CENTER MARIBOR - 964 dni	639,7	41	37	90,24%	0	0,00%	↑
Operacija tumorja na hrbtenici	7,3	44,7	164,3	UKC LJUBLJANA KIRURŠKA KLINIKA Oddelek za otroško kirurgijo - 127 dni	UKC LJUBLJANA KIRURŠKA KLINIKA - 186 dni	614,9	15	13	86,67%	1	6,67%	↑
Endoproteza kolka delna (PEP)/totalna (TEP)	72,2	278,8	381,8	ARBORMEA MEDICAL D.O.O. - 40 dni	UKC LJUBLJANA - ORTOPEDSKA KLINIKA - 914 dni	598,1	4.878	2.217	45,45%	2.536	51,99%	↓
Sklerozacija krčnih žil	73,4	101,2	335,1	SPLOŠNA BOLNIŠNICA IZOLA OSPEDALE GENERALE ISOLA - 53 dni	UKC LJUBLJANA DERMATOVENEROLOŠKA KLINIKA - 1800 dni	593,3	1.303	251	19,26%	169	12,97%	↓
Operacije tumorjev obnosnih votlin v splošni anesteziji	61,0	146,0	582,0	SPLOŠNA BOLNIŠNICA NOVO MESTO - 582 dni	SPLOŠNA BOLNIŠNICA NOVO MESTO - 582 dni	588,0	1	1	100,00%	0	0,00%	↑
Posegi na bobniču ali srednjem ušesu v lokalni anesteziji	67,5	181,5	415,3	UNIVERZITETNI KLINIČNI CENTER MARIBOR - 130 dni	UKC LJUBLJANA KLINIKA ZA OTORINOLARINGOLOGIJO IN CERVIKOFACIALNO KIRURGIJO - 629 dni	584,4	255	207	81,18%	41	16,08%	↑
Lažji posegi v otorinolaringologiji (ORL) in maksilofacialni kirurgiji v lokalni anesteziji	25,0	61,0	262,3	SPLOŠNA BOLNIŠNICA MURSKA SOBOTA - 61 dni	UKC LJUBLJANA KLINIKA ZA OTORINOLARINGOLOGIJO IN CERVIKOFACIALNO KIRURGIJO - 746 dni	558,6	314	185	58,92%	38	12,10%	↑
Posegi v grlu	53,4	137,8	315,3	UKC LJUBLJANA KLINIKA ZA OTORINOLARINGOLOGIJO IN CERVIKOFACIALNO KIRURGIJO - 27 dni	SPLOŠNA BOLNIŠNICA DR. FRANCA DERGANCA NOVA GORICA - 822 dni	552,9	600	255	42,50%	392	65,33%	↑

Naziv VZS	Povprečna ČD na prvi termin "Zelo hitro"	Povprečna ČD na prvi termin "Hitro"	Povprečna ČD na prvi termin "Redno"	Izvajalec z najkrajšo čakalno dobo	Izvajalec z najdaljšo čakalno dobo	Povprečna ČD vseh, ki čakajo na storitev v zadnjem mesecu	Skupno število čakajočih	Skupno število čakajočih nad dopustno čakalno dobo	Delež čakajočih nad dopustno čakalno dobo	Skupno število čakajočih, ki čakajo na kontrolni pregled, lastno željo po terminu ali določenemu zdravniku ali pa čakajo na določen termin zaradi medicinske indikacije	Delež čakajočih, ki čakajo na kontrolni pregled, lastno željo po terminu ali določenemu zdravniku ali pa čakajo na določen termin zaradi medicinske indikacije	Sprememba čakalne dobe vseh čakajočih na seznamu glede na pretekli mesec
Implantacija elektromagnetnega slušnega pripomočka	14,0	180,0	501,0	UNIVERZITETNI KLINIČNI CENTER MARIBOR - 501 dni	UNIVERZITETNI KLINIČNI CENTER MARIBOR - 501 dni	543,5	21	18	85,71%	3	14,29%	↓
Osteosinteza cervikalne hrbtenice	70,5	604,0	833,0	Kirurški sanatorij Rožna dolina d.o.o. - 144 dni	UKC LJUBLJANA - ORTOPEDSKA KLINIKA - 1522 dni	539,2	6	1	16,67%	8	133,33%	↑
Posegi na notranjem ušesu v lokalni anesteziji	67,5	152,5	333,5	UNIVERZITETNI KLINIČNI CENTER MARIBOR - 180 dni	SPLOŠNA BOLNIŠNICA DR. FRANCA DERGANCA NOVA GORICA - 487 dni	522,7	27	5	18,52%	22	81,48%	↓
Operacija hrbtenice - dekompresija	56,2	132,7	246,4	SPLOŠNA BOLNIŠNICA SLOVENJ GRADEC - 34 dni	SPLOŠNA BOLNIŠNICA CELJE - 670 dni	517,2	521	147	28,21%	379	72,74%	↓
Posegi v zunanjem ušesu	59,0	157,0	311,0	SPLOŠNA BOLNIŠNICA NOVO MESTO - 96 dni	SPLOŠNA BOLNIŠNICA DR. FRANCA DERGANCA NOVA GORICA - 487 dni	469,0	25	8	32,00%	17	68,00%	↕
Druge operacije obnosnih votlin v splošni anesteziji	63,6	145,8	420,8	SPLOŠNA BOLNIŠNICA MURSKA SOBOTA - 122 dni	SPLOŠNA BOLNIŠNICA DR. FRANCA DERGANCA NOVA GORICA - 822 dni	466,4	203	108	53,20%	110	54,19%	↓
Posegi na mandljih v lokalni anesteziji	67,5	198,5	555,3	UNIVERZITETNI KLINIČNI CENTER MARIBOR - 90 dni	SPLOŠNA BOLNIŠNICA DR. FRANCA DERGANCA NOVA GORICA - 822 dni	461,9	23	8	34,78%	14	60,87%	↓
Odstranitev polipov	77,0	511,0	91,5	SPLOŠNA BOLNIŠNICA JESENICE - 32 dni	UKC LJUBLJANA KLINIKA ZA OTORINOLARINGOLOGIJU IN CERVIKOFACIALNO KIRURGIJO - 151 dni	458,7	26	18	69,23%	8	30,77%	↑

Naziv VZS	Povprečna ČD na prvi termin "Zelo hitro"	Povprečna ČD na prvi termin "Hitro"	Povprečna ČD na prvi termin "Redno"	Izvajalec z najkrajšo čakalno dobo	Izvajalec z najdaljšo čakalno dobo	Povprečna ČD vseh, ki čakajo na storitev v zadnjem mesecu	Skupno število čakajočih	Skupno število čakajočih nad dopustno čakalno dobo	Delež čakajočih nad dopustno čakalno dobo	Skupno število čakajočih, ki čakajo na kontrolni pregled, lastno željo po terminu ali določenemu zdravniku ali pa čakajo na določen termin zaradi medicinske indikacije	Delež čakajočih, ki čakajo na kontrolni pregled, lastno željo po terminu ali določenemu zdravniku ali pa čakajo na določen termin zaradi medicinske indikacije	Sprememba čakalne dobe vseh čakajočih na seznamu glede na pretekli mesec
Druge žilne operacije (razen arterije)	54,2	3,5	138,0	UNIVERZITETNI KLINIČNI CENTER MARIBOR - 15 dni	UKC LJUBLJANA DERMATOVENEROLOŠKA KLINIKA - 445 dni	441,4	418	190	45,45%	232	55,50%	↓
Posegi v nosnih sinusih	91,0	255,5	702,0	SPLOŠNA BOLNIŠNICA NOVO MESTO - 582 dni	SPLOŠNA BOLNIŠNICA DR. FRANCA DERGANCA NOVA GORICA - 822 dni	426,0	9	5	55,56%	3	33,33%	↓
Operacija nosnega pretina	55,3	138,5	426,0	SPLOŠNA BOLNIŠNICA MURSKA SOBOTA - 122 dni	SPLOŠNA BOLNIŠNICA DR. FRANCA DERGANCA NOVA GORICA - 822 dni	424,4	970	487	50,21%	540	55,67%	↓
Posegi na žrelnici pri otrocih v splošni anesteziji	55,0	202,0	514,7	SPLOŠNA BOLNIŠNICA MURSKA SOBOTA - 122 dni	SPLOŠNA BOLNIŠNICA DR. FRANCA DERGANCA NOVA GORICA - 822 dni	416,6	243	219	90,12%	9	3,70%	↑
Funkcionalni posegi v nosu v lokalni anesteziji	53,5	119,5	302,8	SPLOŠNA BOLNIŠNICA MURSKA SOBOTA - 1 dan	SPLOŠNA BOLNIŠNICA DR. FRANCA DERGANCA NOVA GORICA - 822 dni	402,7	291	75	25,77%	198	68,04%	↓
Poseg na žrelu	31,7	78,0	243,0	SPLOŠNA BOLNIŠNICA JESENICE - 25 dni	SPLOŠNA BOLNIŠNICA NOVO MESTO - 582 dni	396,0	2	2	100,00%	0	0,00%	↑
Druge nevrokirurške operacije	5,3	147,0	397,7	UKC LJUBLJANA KIRURŠKA KLINIKA Oddelek za otroško kirurgijo - 127 dni	UKC LJUBLJANA KIRURŠKA KLINIKA - 886 dni	395,9	23	15	65,22%	3	13,04%	↑
Vstavev venske valvule	2,7	5,0	67,7	SPLOŠNA BOLNIŠNICA SLOVENJ GRADEC - Prost sprejem	SPLOŠNA BOLNIŠNICA NOVO MESTO - 183 dni	394,0	3	3	100,00%	0	0,00%	↑
Vertebroplastika	23,0	47,4	87,8	SPLOŠNA BOLNIŠNICA SLOVENJ GRADEC - 25 dni	SPLOŠNA BOLNIŠNICA NOVO MESTO - 144 dni	393,2	13	1	7,69%	6	46,15%	↑

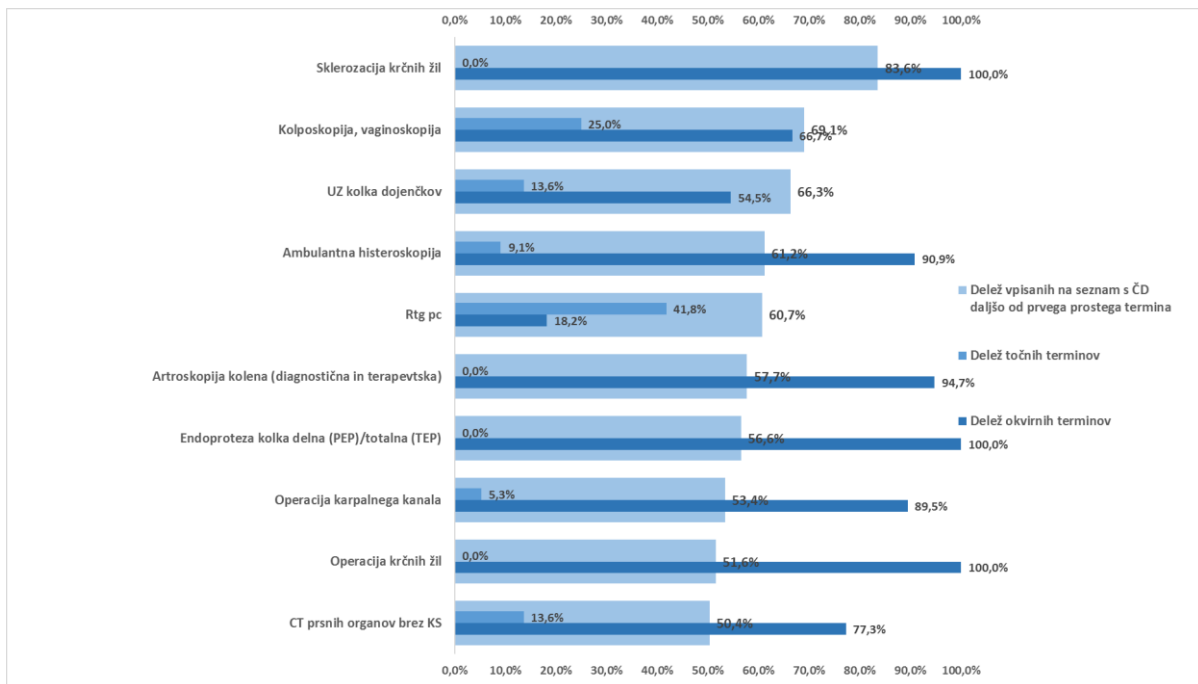
Naziv VZS	Povprečna ČD na prvi termin "Zelo hitro"	Povprečna ČD na prvi termin "Hitro"	Povprečna ČD na prvi termin "Redno"	Izvajalec z najkrajšo čakalno dobo	Izvajalec z najdaljšo čakalno dobo	Povprečna ČD vseh, ki čakajo na storitev v zadnjem mesecu	Skupno število čakajočih	Skupno število čakajočih nad dopustno čakalno dobo	Delež čakajočih nad dopustno čakalno dobo	Skupno število čakajočih, ki čakajo na kontrolni pregled, lastno željo po terminu ali določenemu zdravniku ali pa čakajo na določen termin zaradi medicinske indikacije	Delež čakajočih, ki čakajo na kontrolni pregled, lastno željo po terminu ali določenemu zdravniku ali pa čakajo na določen termin zaradi medicinske indikacije	Sprememba čakalne dobe vseh čakajočih na seznamu glede na pretekli mesec
Endoproteza rame delna (PEP)/totalna (TEP)	40,7	125,7	240,1	SPLOŠNA BOLNIŠNICA SLOVENJ GRADEC - 26 dni	SPLOŠNA BOLNIŠNICA MURSKA SOBOTA - 639 dni	392,7	243	59	24,28%	85	34,98%	↑
Operacija kile	51,7	94,4	171,3	SPLOŠNA BOLNIŠNICA IZOLA OSPEDALE GENERALE ISOLA - 25 dni	UNIVERZITETNI KLINIČNI CENTER MARIBOR - 540 dni	380,9	3.895	2.370	60,85%	1.070	27,47%	↓
Pansinusne operacije v splošni anesteziji	65,3	204,3	618,7	UNIVERZITETNI KLINIČNI CENTER MARIBOR - 452 dni	SPLOŠNA BOLNIŠNICA DR. FRANCA DERGANCA NOVA GORICA - 822 dni	369,4	66	46	69,70%	15	22,73%	↑
Revizijska operacija kolka	48,1	123,0	227,7	SPLOŠNA BOLNIŠNICA MURSKA SOBOTA - Prost sprejem	SPLOŠNA BOLNIŠNICA JESENICE - 551 dni	367,0	101	37	36,63%	38	37,62%	↑
Osteosinteza torakolumbalne hrbtenice s kletko (cage)	20,0	32,0	90,0	UNIVERZITETNI KLINIČNI CENTER MARIBOR - 90 dni	UNIVERZITETNI KLINIČNI CENTER MARIBOR - 90 dni	362,4	70	62	88,57%	1	1,43%	↓
Fenestracija hrbtenice	16,0	87,5	305,5	SPLOŠNA BOLNIŠNICA JESENICE - 236 dni	UKC LJUBLJANA KIRURŠKA KLINIKA - 375 dni	359,6	116	31	26,72%	16	13,79%	↓
Ekscizija majhnih tumorjev v oralni kirurgiji	71,8	213,0	301,0	Ambulanta za oralno kirurgijo - DENIS HASANAGIČ, DR.DENT.MED.SPEC. - 6 dni	ZDRAVSTVENI DOM ZOBOZDRAVSTVENO VARSTVO NOVA GORICA - 550 dni	356,7	3	3	100,00%	0	0,00%	↑
CT skeleta glave	19,8	31,6	57,8	SPLOŠNA BOLNIŠNICA DR. JOŽETA POTRČA PTUJ - 5 dni	SPLOŠNA BOLNIŠNICA DR. FRANCA DERGANCA NOVA GORICA - 213 dni	354,0	2	0	0,00%	2	100,00%	↑
Posegi na žrelnici in bobniču pri otrocih v splošni anesteziji	256,8	315,5	471,8	SPLOŠNA BOLNIŠNICA DR. FRANCA DERGANCA NOVA GORICA - 391 dni	UKC LJUBLJANA KLINIKA ZA OTORINOLARINGOLOGIJO IN CERVIKOFACIALNO KIRURGIJO - 515 dni	354,0	832	681	81,85%	159	19,11%	↑

Naziv VZS	Povprečna ČD na prvi termin "Zelo hitro"	Povprečna ČD na prvi termin "Hitro"	Povprečna ČD na prvi termin "Redno"	Izvajalec z najkrajšo čakalno dobo	Izvajalec z najdaljšo čakalno dobo	Povprečna ČD vseh, ki čakajo na storitev v zadnjem mesecu	Skupno število čakajočih	Skupno število čakajočih nad dopustno čakalno dobo	Delež čakajočih nad dopustno čakalno dobo	Skupno število čakajočih, ki čakajo na kontrolni pregled, lastno željo po terminu ali določenemu zdravniku ali pa čakajo na določen termin zaradi medicinske indikacije	Delež čakajočih, ki čakajo na kontrolni pregled, lastno željo po terminu ali določenemu zdravniku ali pa čakajo na določen termin zaradi medicinske indikacije	Sprememba čakalne dobe vseh čakajočih na seznamu glede na pretekli mesec
Operacija žolčnih kamnov	52,2	81,9	153,0	SPLOŠNA BOLNIŠNICA IZOLA OSPEDALE GENERALE ISOLA - 25 dni	SPLOŠNA BOLNIŠNICA CELJE - 458 dni	351,3	1.979	1.276	64,48%	518	26,17%	↓
Drugi posegi v nosu	97,5	113,5	123,5	SPLOŠNA BOLNIŠNICA JESENICE - 18 dni	SPLOŠNA BOLNIŠNICA DR. FRANCA DERGANCA NOVA GORICA - 213 dni	350,8	86	46	53,49%	31	36,05%	↑

3.1 Aktualno stanje – Čakalne dobe

V poglavju predstavljamo povprečne čakalne dobe v tekočem mesecu na ravni terapevtsko-diagnostičnih storitev, kjer bomo primerjali povprečen čas čakanja na prvi prosti termin.

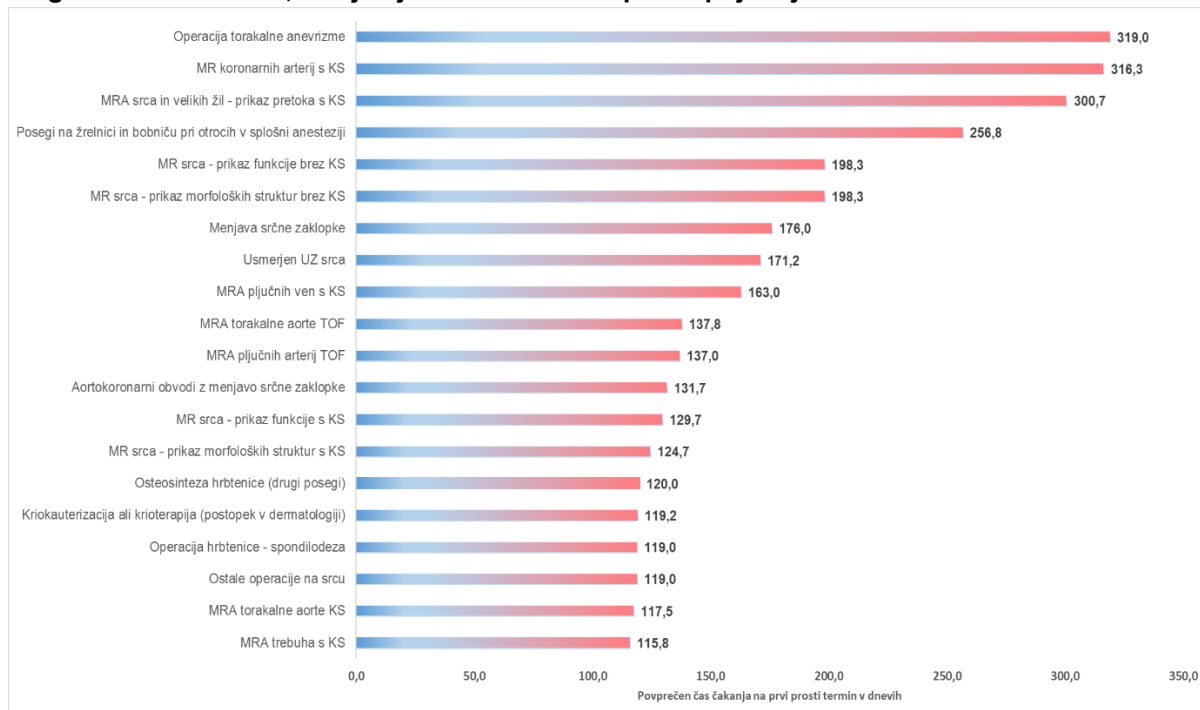
Graf 3-1: Delež vpisanih na seznam s ČD daljo od prvega prostega termina v primerjavi z deležem vseh točnih in okvirnih terminov za terapevtsko-diagnostične storitve



Graf prikazuje 10 izbranih terapevtsko-diagnostičnih storitev, kjer smo med vsemi čakajočimi na dan 1.6.2023 izmerili največji delež tistih, ki so bili na čakalne sezname vpisani na termin, ki je bil daljši od prvega ponujenega prostega termina pri določenem izvajalcu. K temu smo dodali še podatek o deležu točnih in okvirnih terminov, ki jih izvajalci ponujajo pri posamezni storitvi z namenom, če je delež teh vpisanih na sezname večji pri tistih terapevtsko-diagnostičnih storitvah, kjer je delež okvirnih terminov večji.

Iz podatkov je moč razbrati, da delež okvirnih terminov ima vpliv na delež vpisanih, ki so ob vpisu v čakalni seznam dobili termin, ki je bil daljši od termina, ki ga je isti dan ponujal izbran izvajalec za neko storitev. Največ vpisanih v seznam s čakalno dobo daljšo od prvega prostega termina tako najdemo pri sklerozaciji krčnih žil, tam na dan 1.6.2023 med vsemi čakajočimi najdemo kar 84% vseh, ki so ob vpisu prejeli datum termina dalji od datuma prvega prostega termina. Delež izvajalcev, ki za izbrano storitev ponuja okvirni termin znaša 100%, točnega termina pa ne ponudi nihče od vseh izvajalcev, ki to storitev izvajajo. Zanimivo je, da je ob vpisu na seznam za Rtg PC 61% vseh čakajočih dobilo termin daljši od prvega prostega termina kljub temu da 42% vseh izvajalcev za izbrano storitev ponuja točen termin.

Graf 3-2: Povprečna čakalna doba na prvi termin s stanjem na dan 1.6. 2023 za 20 terapevtsko-diagnostičnih storitev, z najdaljšo čakalno dobo pri stopnji nujnosti »ZELO HITRO«

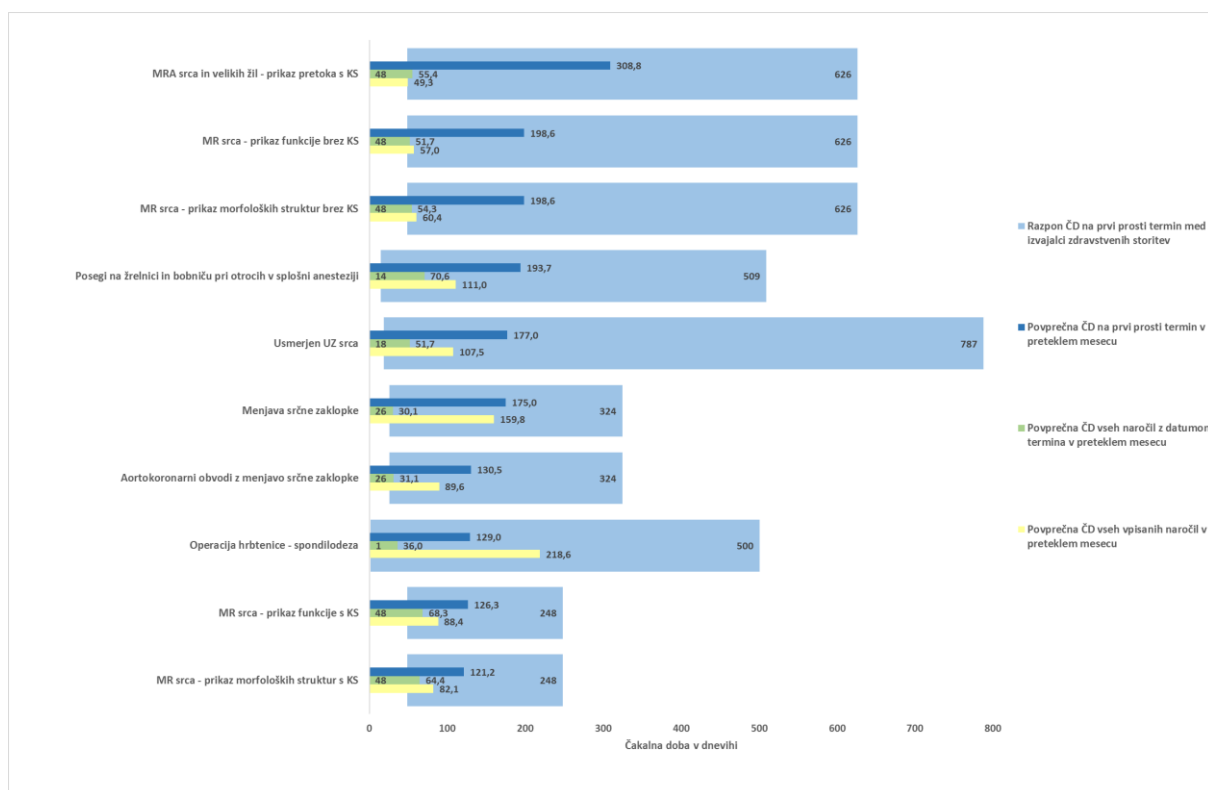


Graf prikazuje 20 terapevtsko-diagnostičnih zdravstvenih storitev, ki imajo najdaljše povprečne čakalne dobe za prve proste termine pri stopnji nujnosti »Zelo hitro«. V grafu so rdeče obarvane tiste storitve, pri katerih je povprečna čakalna doba presegla dopustno čakalno dobo. Postavljeno mejo presega vseh 20 izbranih storitev. Izpostavili bomo le nekaj najdaljših in te so:

- Operacija torakalne anevrizme s povprečno čakalno dobo 319 dni;
- MR koronarnih arterij s KS s povprečno čakalno dobo 316 dni;
- MRA srca in velikih žil - prikaz pretoka s KS s povprečno čakalno dobo 301 dni;
- Posegi na žrelnici in bobniču pri otrocih s povprečno čakalno dobo 257 dni;
- MR srca prikaz funkcije brez KS s povprečno čakalno dobo 198 dni;

V naslednjem grafu prikazujemo povprečje čakalnih dob prvih prostih terminov v preteklem mesecu, povprečje čakalnih dob vseh, ki so bili v preteklem mesecu vpisani na seznam, povprečje čakalnih dob vseh tistih, ki so v preteklem mesecu imeli datum termina in pa razpon vseh čakalnih dob na prvi prosti termin na dan 1.6.2023 od najkrajšega do najdaljšega prostega termina, ki so ga na ta dan ponudili izvajalci zdravstvene dejavnosti.

Graf 3-3: Povprečna ČD na prvi prosti termin v preteklem mesecu v primerjavi s povprečno ČD vseh vpisanih na seznam in povprečno ČD vseh z datumom termina v preteklem mesecu ter razpon najkrajše in najdaljše ČD na prvi prosti termin pri stopnji ZELO HITRO

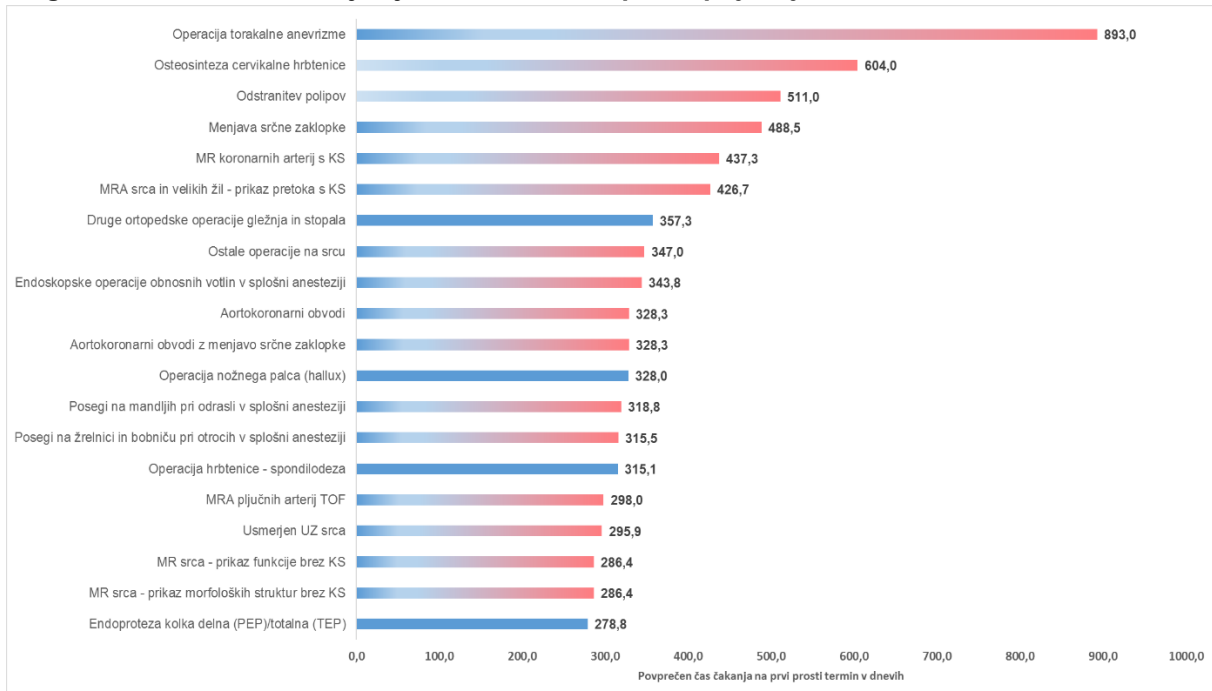


V grafu prikazujemo primerjavo treh različnih čakalnih dob v zadnjem mesecu za stopnjo nujnosti »Zelo hitro« v primerjavi z razponom vseh prvih prostih terminov, ki jih ponujajo izvajalci za določeno terapevtsko-diagnostično storitev. V grafu je prikazanih 10 storitev z najdaljšo povprečno čakalno dobo na prvi prosti termin v preteklem mesecu na tem mestu pogledimo 3 storitve, ki glede na podatke najbolj izstopajo:

- MRA srca in velikih žil prikaz pretoka s KS: Povprečna ČD vseh prvih prostih terminov v preteklem mesecu znaša 309 dni, vsa naročila vpisana v preteklem mesecu pa so v povprečju dobila datum čez 49 dni. Vsaj naročila, ki so imela datum termina v preteklem mesecu so v povprečju čakala 55 dni, najkrajša čakalna doba na prvi prosti termin je znašala 48 dni, najdaljša pa 626 dni.
- Menjava srčne zaklopke: Povprečna ČD vseh prvih prostih terminov v preteklem mesecu znaša 175 dni, vsa naročila vpisana v preteklem mesecu pa so v povprečju dobila datum čez 160 dni. Vsaj naročila, ki so imela datum termina v preteklem mesecu so v povprečju na pregled čakala 30 dni, najkrajša čakalna doba na prvi prosti termin je znašala 26 dni, najdaljša pa 324 dni.
- Operacija hrbtenice spondilodeza: Povprečna ČD vseh prvih prostih terminov v preteklem mesecu znaša 129 dni, vsa naročila vpisana v preteklem mesecu pa so v povprečju dobila datum čez 219 dni. Vsaj naročila, ki so imela datum termina v preteklem mesecu so v povprečju na pregled čakala 36 dni, najkrajša čakalna doba na prvi prosti termin je znašala 1 dan, najdaljša pa 500 dni.

V naslednjem grafu prikazujemo povprečen čas čakanja na prvi prosti termin pri stopnji nujnosti »Hitro«.

Graf 3-4: Povprečna čakalna doba na prvi termin s stanjem na dan 1.6. 2023 za 20 terapevtsko-diagnostičnih storitev, z najdaljšo čakalno dobo pri stopnji nujnosti »HITRO«

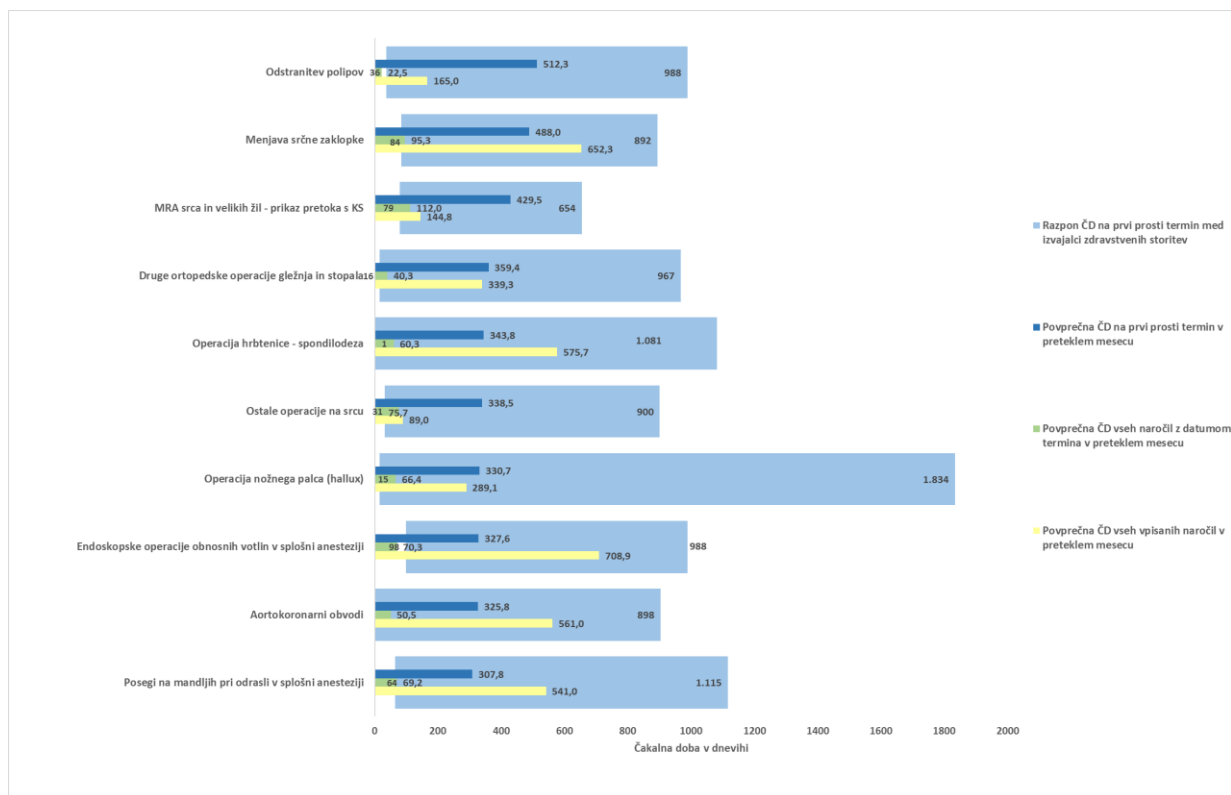


Graf prikazuje 20 terapevtsko-diagnostičnih zdravstvenih storitev, ki imajo najdaljše povprečne čakalne dobe za prve proste termine pri stopnji nujnosti »Hitro«. V grafu so rdeče obarvane tiste storitve, pri katerih je povprečna čakalna doba presegla dopustno čakalno dobo. Postavljeno mejo presega 16 od 20 izbranih storitev. Izpostavili bomo le nekaj najdaljših in te so:

- Operacija torakalne anevrizme s povprečno čakalno dobo 893 dni;
- Osteosinteza cervikalne hrbtenice s povprečno čakalno dobo 604 dni;
- Odstranitev polipov s povprečno čakalno dobo 511 dni;
- Menjava srčne zaklopke s povprečno čakalno dobo 488 dni;
- MR koronarnih arterij s KS s povprečno čakalno dobo 437 dni;

V naslednjem grafu prikazujemo povprečje čakalnih dob prvih prostih terminov v preteklem mesecu, povprečje čakalnih dob vseh, ki so bili v preteklem mesecu vpisani na seznam, povprečje čakalnih dob vseh tistih, ki so v preteklem mesecu imeli datum termina in pa razpon vseh čakalnih dob na prvi prosti termin na dan 1.6.2023 od najkrajšega do najdaljšega prostega termina, ki so ga na ta dan ponudili izvajalci zdravstvene dejavnosti.

Graf 3-5: Povprečna ČD na prvi prosti termin v preteklem mesecu v primerjavi s povprečno ČD vseh vpisanih na seznam in povprečno ČD vseh z datumom termina v preteklem mesecu ter razpon najkrajše in najdaljše ČD na prvi prosti termin pri stopnji HITRO

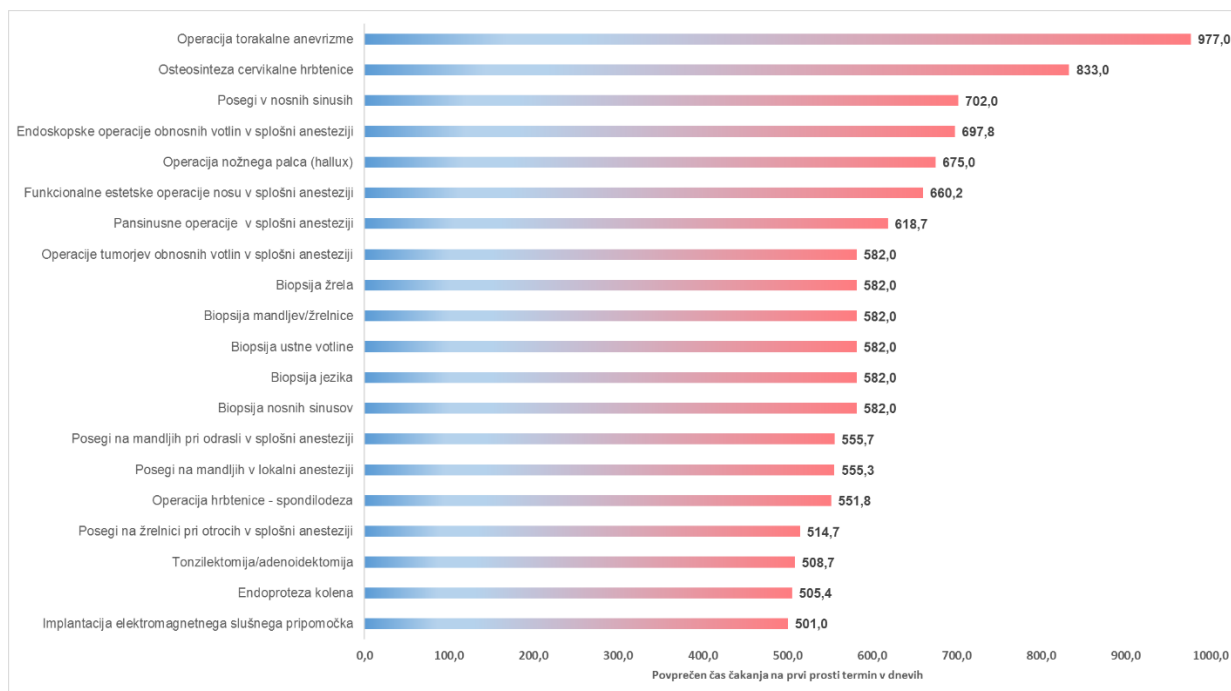


V grafu prikazujemo primerjavo treh različnih čakalnih dob v zadnjem mesecu za stopnjo nujnosti »Hitro« v primerjavi z razponom vseh prvih prostih terminov, ki jih ponujajo izvajalci za določeno terapevtsko-diagnostično storitev. V grafu je prikazanih 10 storitev z najdaljšo povprečno čakalno dobo na prvi prosti termin v preteklem mesecu na tem mestu poglejmo 3 storitve, ki glede na podatke najbolj izstopajo:

- **Odstranitev polipov:** Povprečna ČD vseh prvih prostih terminov v preteklem mesecu znaša 512 dni, vsa naročila vpisana v preteklem mesecu pa so v povprečju dobila datum čez 165 dni. Vsa naročila, ki so imela datum termina v preteklem mesecu so v povprečju na pregled čakala 22 dni, najkrajša čakalna doba na prvi prosti termin je znašala 36 dni, najdaljša pa kar 988 dni.
- **Operacija nožnega palca:** Povprečna ČD vseh prvih prostih terminov v preteklem mesecu znaša 331 dni, vsa naročila vpisana v preteklem mesecu pa so v povprečju dobila datum čez 289 dni. Vsa naročila, ki so imela datum termina v preteklem mesecu so v povprečju na pregled čakala 66 dni, najkrajša čakalna doba na prvi prosti termin je znašala 15 dni, najdaljša pa kar 1.834 dni.
- **Aortokoronarni obvodni:** Povprečna ČD vseh prvih prostih terminov v preteklem mesecu znaša 326 dni, vsa naročila vpisana v preteklem mesecu pa so v povprečju dobila datum čez 561 dni. Vsa naročila, ki so imela datum termina v preteklem mesecu so v povprečju čakala 51 dni, najkrajša čakalna doba na prvi prosti termin je znašala 0 dni, najdaljša pa 1.115 dni.

V naslednjem grafu prikazujemo še povprečen čas čakanja na prvi termin pri stopnji nujnosti »Redno«.

Graf 3-6: Povprečna čakalna doba na prvi termin s stanjem na dan 1.6. 2023 za 20 terapevtsko-diagnostičnih storitev, z najdaljšo čakalno dobo pri stopnji nujnosti »REDNO«

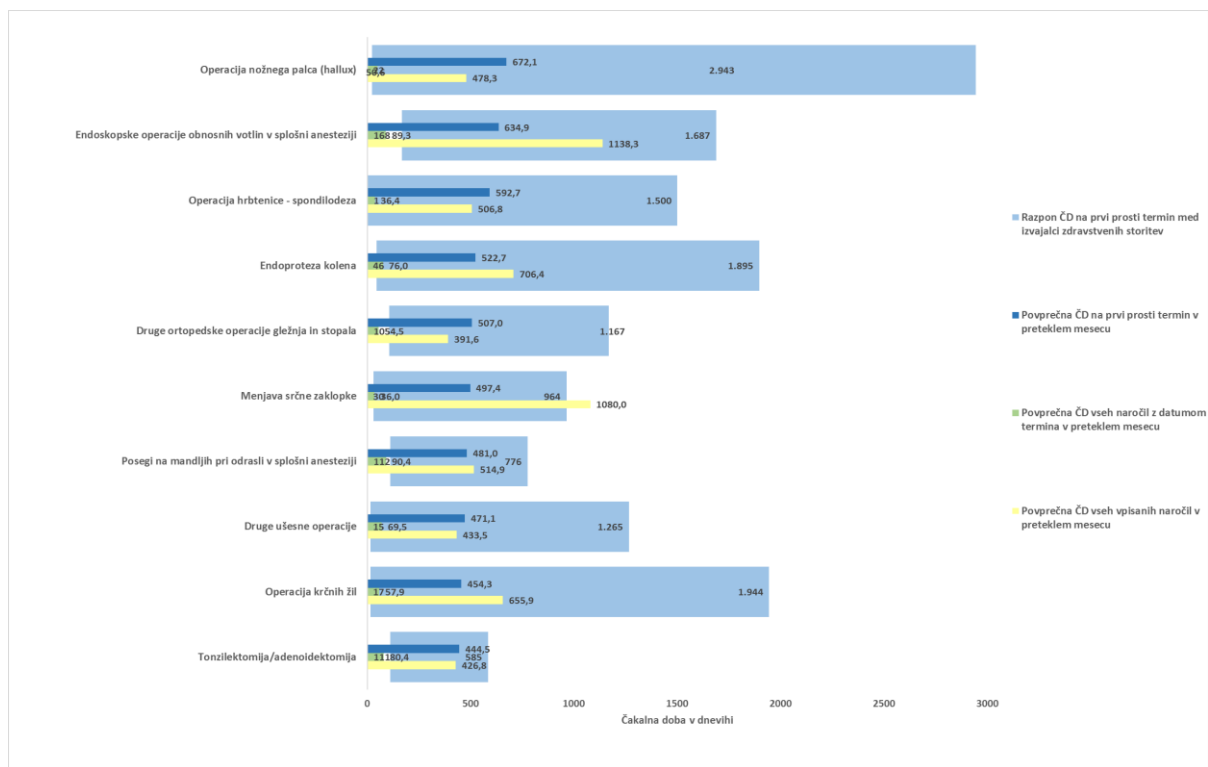


Graf prikazuje izbran nabor 20 terapevtsko-diagnostičnih storitev, ki so predmet mesečnega spremljanja, in njim pripadajočih povprečnih čakalnih dob za prve proste termine pri stopnji nujnosti »Redno«. Gre za storitve z najdaljšim povprečnim časom čakanja na prvi prosti termin. Iz grafa lahko razberemo, da postavljeno dopustno meja na dan 1.6. 2023 presegajo vse storitve zato omenimo le nekaj najdaljših in te so:

- Operacija torakalne anevrizme s povprečno čakalno dobo 977 dni;
- Osteosinteza cervikalne hrbtenice s povprečno čakalno dobo 833 dni;
- Posegi v nosnih sinusih s povprečno čakalno dobo 702 dni;
- Endoskopske operacije obnosnih votlin s povprečno čakalno dobo 698 dni;
- Operacija nožnega palca (hallux) s povprečno čakalno dobo 675 dni;

V naslednjem grafu prikazujemo povprečje čakalnih dob prvih prostih terminov v preteklem mesecu, povprečje čakalnih dob vseh, ki so bili v preteklem mesecu vpisani na seznam, povprečje čakalnih dob vseh tistih, ki so v preteklem mesecu imeli datum termina in pa razpon vseh čakalnih dob na prvi prosti termin na dan 1.6.2023 od najkrajšega do najdaljšega prostega termina, ki so ga na ta dan ponudili izvajalci zdravstvene dejavnosti.

Graf 3-7: Povprečna ČD na prvi prosti termin v preteklem mesecu v primerjavi s povprečno ČD vseh vpisanih na seznam in povprečno ČD vseh z datumom termina v preteklem mesecu ter razpon najkrajše in najdaljše ČD na prvi prosti termin pri stopnji REDNO



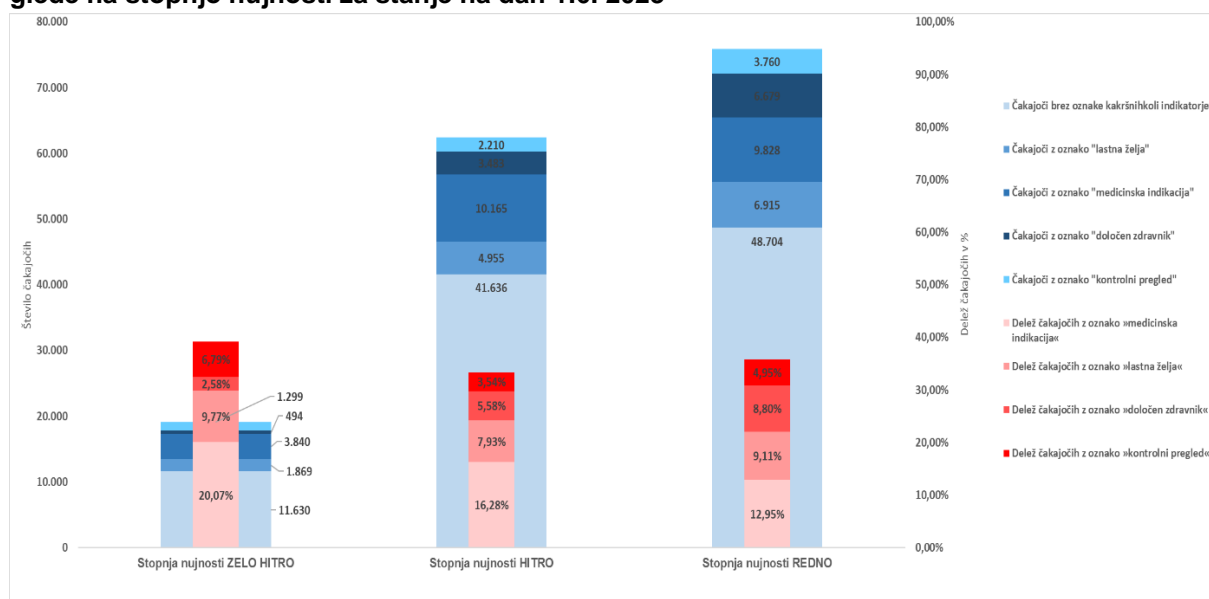
V grafu prikazujemo primerjavo treh različnih čakalnih dob v zadnjem mesecu za stopnjo nujnosti »Redno« v primerjavi z razponom vseh prvih prostih terminov, ki jih ponujajo izvajalci za določeno terapevtsko-diagnostično storitev. V grafu je prikazanih 10 storitev z najdaljšo povprečno čakalno dobo na prvi prosti termin v preteklem mesecu na tem mestu pogledjmo 3 storitve, ki glede na podatke najbolj izstopajo:

- Endoskopske operacije obnosnih votlin: Povprečna ČD vseh prvih prostih terminov v preteklem mesecu znaša 635 dni, vsa naročila vpisana v preteklem mesecu pa so v povprečju dobila datum čez 1.138 dni. Vsa naročila, ki so imela datum termina v preteklem mesecu so v povprečju čakala 89 dni, najkrajša čakalna doba na prvi prosti termin je znašala 168 dni, najdaljša pa kar 1.687 dni.
- Operacije krčnih žil: Povprečna ČD vseh prvih prostih terminov v preteklem mesecu znaša 454 dni, vsa naročila vpisana v preteklem mesecu pa so v povprečju dobila datum čez 656 dni. Vsa naročila, ki so imela datum termina v preteklem mesecu so v povprečju na pregled čakala 58 dni, najkrajša čakalna doba na prvi prosti termin je znašala 17 dni, najdaljša pa kar 1.944 dni.
- Endoproteza kolena: Povprečna ČD vseh prvih prostih terminov v preteklem mesecu znaša 523 dni, vsa naročila vpisana v preteklem mesecu pa so v povprečju dobila datum čez 706 dni. Vsa naročila, ki so imela datum termina v preteklem mesecu so v povprečju na pregled čakala 76 dni, najkrajša čakalna doba na prvi prosti termin je znašala 46 dni, najdaljša pa kar 1.895 dni.

3.2 Aktualno stanje – Število čakajočih

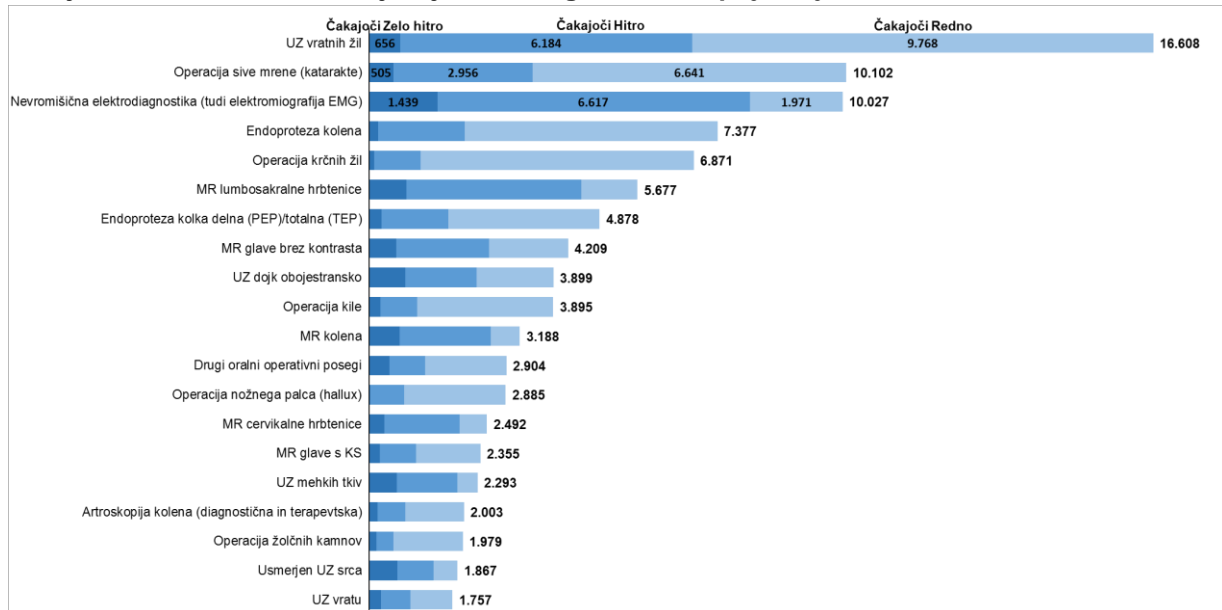
V tem poglavju predstavljamo skupno število čakajočih glede na stopnje nujnosti in različne oznake naročil, ki predstavljajo lastno željo pacienta po določenem terminu, ali pa želijo da zdravstveno storitev opravi točno določen zdravnik in tudi tiste, ki jih je treba zaradi značilnega zdravstvenega stanja naročiti na nek točno določen termin, za kar bomo uporabili izraz »medinska indikacija«. Prikazali bomo tudi delež in skupno število čakajočih, ki so na čakalnih seznamih terapevtsko-diagnostičnih storitev označeni kot kontrolni pregled.

Graf 3-8: Delež in skupno število čakajočih pri terapevtsko-diagnostičnih zdravstvenih storitvah glede na stopnjo nujnosti za stanje na dan 1.6. 2023



Graf prikazuje delež in število čakajočih na terapevtsko-diagnostične storitve s stanjem na dan 1.6. 2023 glede na različno stopnjo nujnosti. Največ čakajočih je pri stopnji nujnosti »Redno«, in sicer 75.886 oseb, od tega jih 9.828 oz. 12,95 % čaka z označbo kasnejšega/zgodnejšega termina zaradi »medicinske indikacije«, 6.915 oz. 9,11 % jih čaka na nek bolj oddaljen termin na lastno željo, 6.679 oz. 8,8% želi storitev opraviti pri točno določenem zdravniku, 3.760 oz. 4,95% pa pri storitvi čaka na kontrolni pregled. Pri stopnji nujnosti »Hitro« čaka 62.449 oseb, od tega jih 10.165 oz. 16,28 % čaka z označbo kasnejšega/zgodnejšega termina zaradi »medicinske indikacije«, 4.955 oz. 7,93 % jih čaka na nek bolj oddaljen termin na lastno željo, 3.483 oz. 5,58% želi storitev opraviti pri točno določenem zdravniku, 2.210 oz. 3,54% pa pri storitvi čaka na kontrolni pregled. Najmanj čakajočih najdemo pri stopnji nujnosti »Zelo hitro«, kjer čaka 19.132 oseb, od tega jih 3.840 oz. 20,07 % čaka z oznako medicinske indikacije, 1.869 oz. 9,77 % jih čaka na nek bolj oddaljen termin na lastno željo, 494 oz. 2,58% želi storitev opraviti pri točno določenem zdravniku, 1.299 oz. 6,79% pa pri storitvi čaka na kontrolni pregled.

Graf 3-9: Skupno število čakajočih za 20 terapevtsko-diagnostičnih storitev, kjer je število čakajočih na dan 1.6. 2023 največje, ločeno glede na stopnjo nujnosti.



Največ čakajočih najdemo pri naslednjih storitvah:

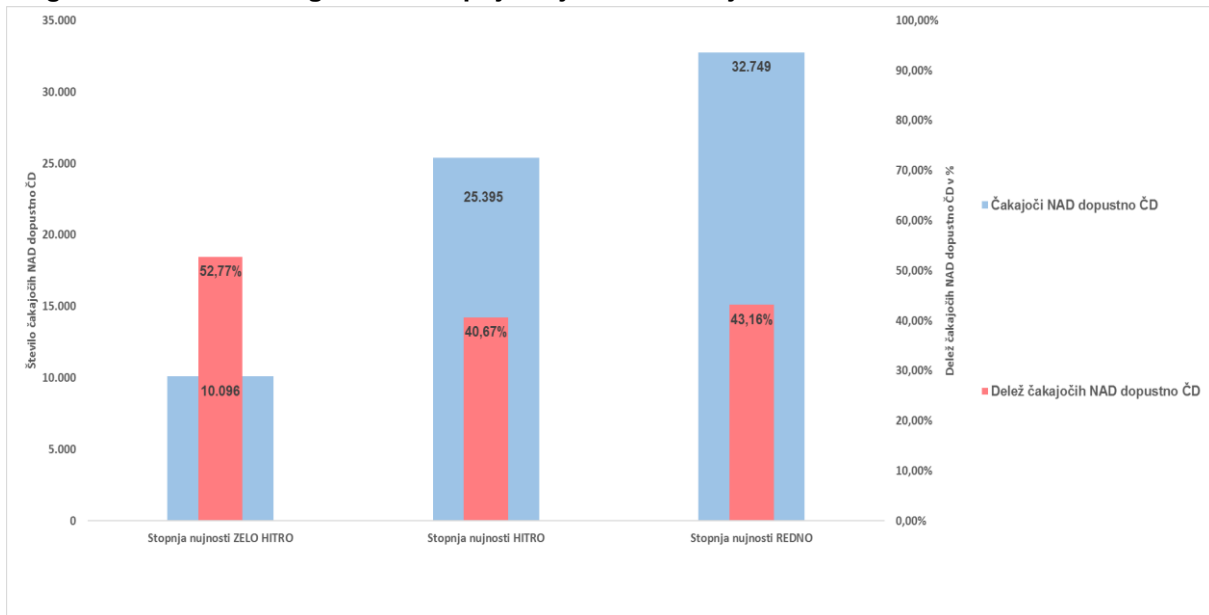
- UZ vratnih žil: skupno število čakajočih znaša 16.608 od tega jih 9.768 čaka pri stopnji nujnosti »Redno«, 6.184 pri stopnji »Hitro« in 656 pri stopnji »Zelo hitro«.
- Operacija sive mreže: skupno število čakajočih znaša 10.102, od tega jih 6.641 čaka pri stopnji nujnosti »Redno«, 2.956 pri stopnji »Hitro« in 505 pri stopnji »Zelo hitro«.
- EMG: skupno število čakajočih znaša 10.027, od tega jih 1.971 čaka pri stopnji nujnosti »Redno«, 6.617 pri stopnji »Hitro« in 1.439 pri stopnji »Zelo hitro«;

Podatki kažejo, da je več čakajočih za izbrane storitve vpisanih v čakalni seznam pod stopnjo nujnosti »Redno«, medtem ko je pri stopnji nujnosti »Hitro« vpisanih manj oseb. Najmanj čakajočih najdemo pri novi stopnji nujnosti »Zelo hitro«, kjer na naboru 379 vrst terapevtsko-diagnostičnih storitev čaka 12,2 % od skupnega števila vseh čakajočih pri vseh stopnjah nujnosti skupaj.

3.3 Aktualno stanje – Število čakajočih nad dopustno čakalno dobo

V tem poglavju predstavljamo skupno število čakajočih nad dopustno čakalno dobo ter delež in skupno število čakajočih nad dopustno čakalno dobo po posamezni stopnji nujnosti za nabor terapevtsko-diagnostičnih storitev.

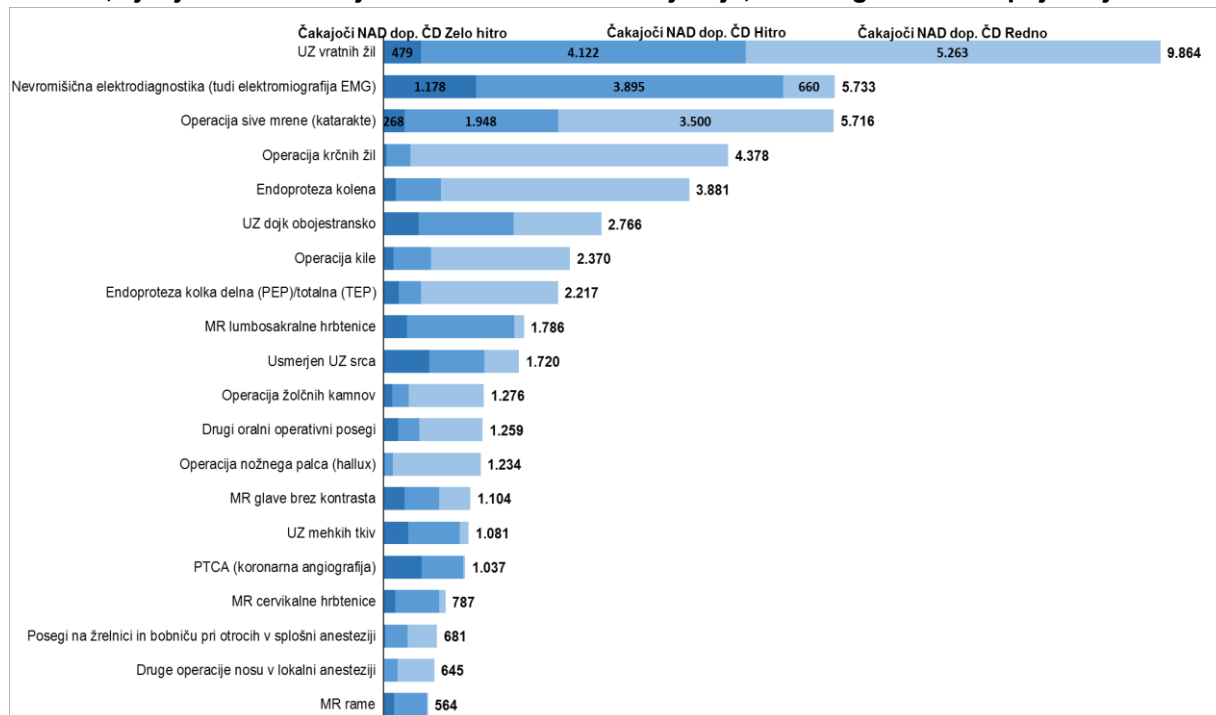
Graf 3-10: Delež in skupno število čakajočih nad dopustno čakalno dobo pri terapevtsko-diagnostičnih storitvah glede na stopnjo nujnosti za stanje na dan 1.6. 2023



Graf prikazuje delež in število vseh čakajočih nad dopustno čakalno dobo na dan 1.6. 2023 na terapevtsko-diagnostične storitve glede na stopnje nujnosti. Največ čakajočih nad dopustno čakalno dobo je pri stopnji nujnosti »Redno«, in sicer 32.749, kar predstavlja 43,2 % vseh, ki čakajo na izbranem naboru terapevtsko-diagnostičnih storitev. Pri stopnji nujnosti »Hitro« nad dopustno dobo čaka 25.395, kar predstavlja 40,7 % vseh, ki pri tej stopnji nujnosti na izbranem naboru čakajo na storitev. Pri stopnji nujnosti »Zelo hitro« trenutno nad dopustno čakalno dobo čaka 10.096 čakajočih, kar predstavlja 52,8 % vseh, ki pri tej stopnji nujnosti čakajo na izbranem naboru 379 terapevtsko-diagnostičnih storitev.

V naslednjem grafu prikazujemo število čakajočih nad dopustno mejo, ločeno po stopnjah nujnosti za 20 terapevtsko-diagnostičnih storitev, kjer je število čakajočih nad dopustno čakalno dobo največje od vseh storitev, ki jih spremljamo na mesečni ravni.

Graf 3-11: Skupno število čakajočih nad dopustno čakalno dobo za 20 terapevtsko-diagnostičnih storitev, kjer je število čakajočih na dan 1.6. 2023 največje, ločeno glede na stopnjo nujnosti.



Največ čakajočih nad dopustno čakalno dobo najdemo pri naslednjih storitvah:

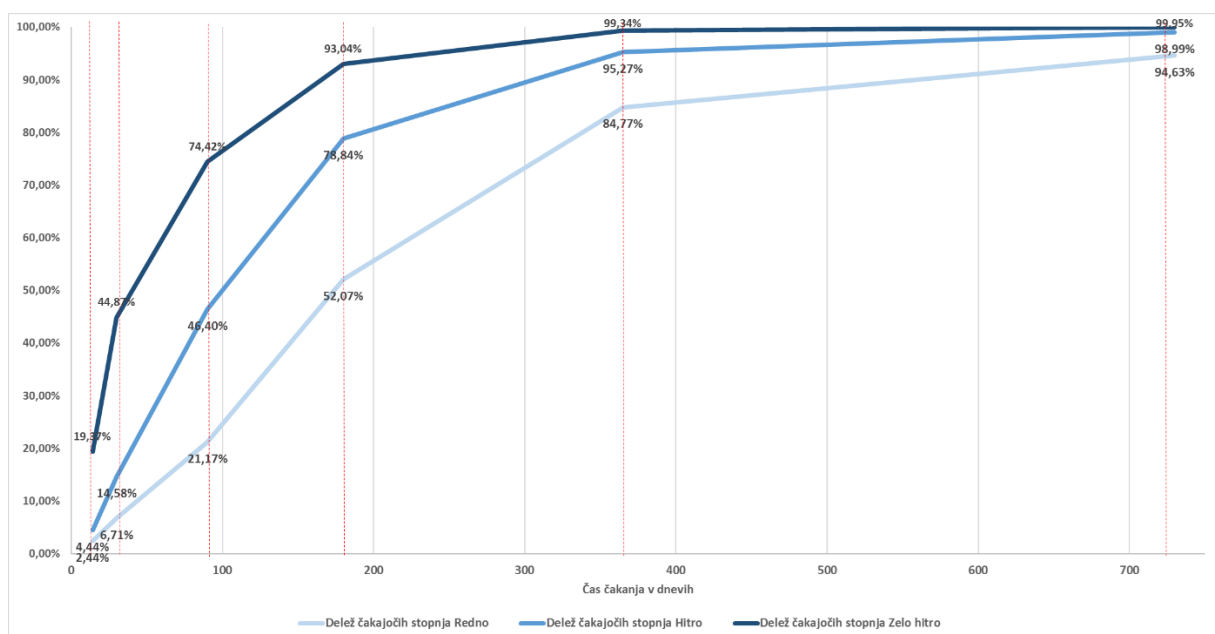
- UZ vratnih žil: skupno število čakajočih nad dopustno čakalno dobo znaša 9.864, od tega jih 5.263 čaka pri stopnji nujnosti »Redno«, 4.122 pri stopnji »Hitro« in 479 pri stopnji »Zelo hitro«.
- EMG: skupno število čakajočih nad dopustno čakalno dobo znaša 5.733, od tega jih 660 čaka pri stopnji nujnosti »Redno«, 3.895 pri stopnji »Hitro« in 1.178 pri stopnji »Zelo hitro«.
- Operacija sive mreže: skupno število čakajočih nad dopustno čakalno dobo znaša 5.716, od tega jih 3.500 čaka pri stopnji nujnosti »Redno«, 1.948 pri stopnji »Hitro« in 268 pri stopnji »Zelo hitro«.

Podatki kažejo, da pri stopnji »Redno« nad dopustno čakalno dobo na storitev čaka 43 % vseh čakajočih, medtem ko delež pri stopnji »Hitro« znaša 41% vseh, ki so vpisani pri tej stopnji nujnosti. Največji delež čakajočih nad dopustno mejo podobno, kot pri prvih pregledih, najdemo pri stopnji nujnosti »Zelo hitro«, kjer nad dopustno dolgo čaka 53 % vseh čakajočih pri tej stopnji nujnosti.

3.4 Aktualno stanje – Prikaz časovnih intervalov čakanja trenutno čakajočih na čakalnih seznamih

V tem poglavju bomo prikazali koliko ljudi dejansko čaka v določenih časovnih intervalih ločeno po stopnjah nujnosti za izbran nabor prvih pregledov s stanjem na dan 1.6.2023. V analizo smo vključili vse čakajoče, ki so trenutno vpisani na čakalni seznam pri tem pa smo izključili vse tiste, ki imajo dodeljen termin za izvedbo storitve na podlagi medicinske indikacije (zdravstvenega stanja, ki zahteva izvedbo storitve na določen datum), tiste, ki čakajo zaradi lastnih želja (prestavljen ali kasnejši termin ali želja po točno določenem zdravniku) in tistih, ki za določeno storitev čakajo na kontrolni pregled.

Graf 3-12: Kumulativni delež vseh čakajočih glede na posamezno dolžino intervala čakanja po stopnjah nujnosti

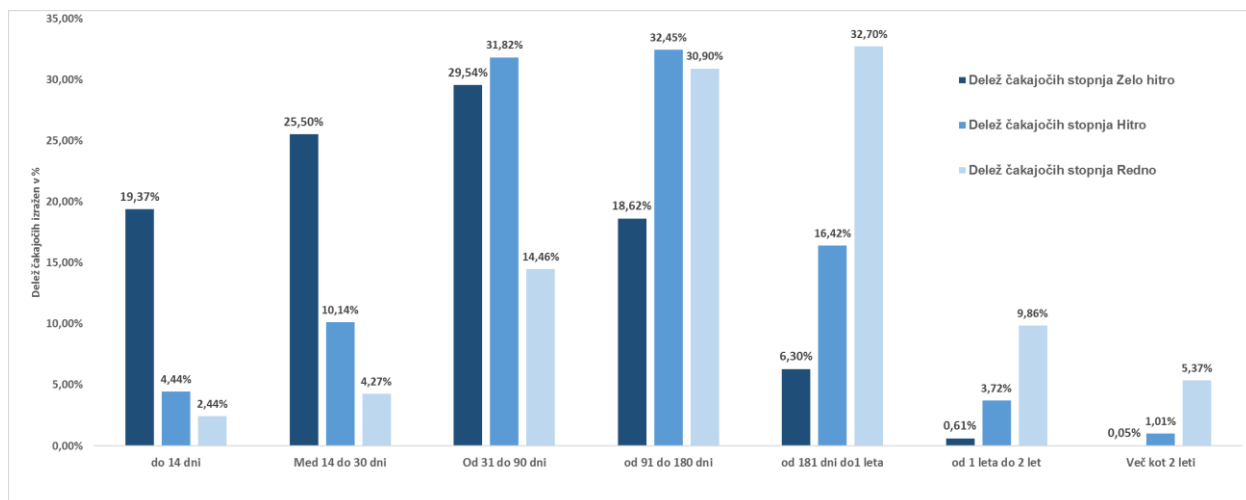


Graf prikazuje kumulativni delež vseh čakajočih, ki na dan 1.6.2023 čakajo na čakalnih seznamih za izbran nabor terapevtsko-diagnostičnih storitev glede na stopnjo nujnosti. Iz analize so izključeni vsi, ki čakajo zaradi medicinske indikacije, vsi, ki čakajo dalj zaradi termina ali zdravnika, ki so si ga izbrali sami ter vsi, ki čakajo na kontrolo. Podatki kažejo da:

- Le 19,4% vseh čakajočih pri stopnji nujnosti »Zelo hitro« čaka 14 dni ali manj;
- Le 46,4% vseh čakajočih pri stopnji nujnosti »Hitro« čaka 90 dni ali manj;
- Le 52,1% vseh čakajočih pri stopnji nujnosti »Redno« čaka 180 dni ali manj

Poglejmo si iste podatke o deležu čakajočih razdelane po določenih intervalih glede na stopnjo nujnosti.

Graf 3-13: Delež vseh čakajočih glede na posamezno dolžino intervala čakanja po stopnjah nujnosti



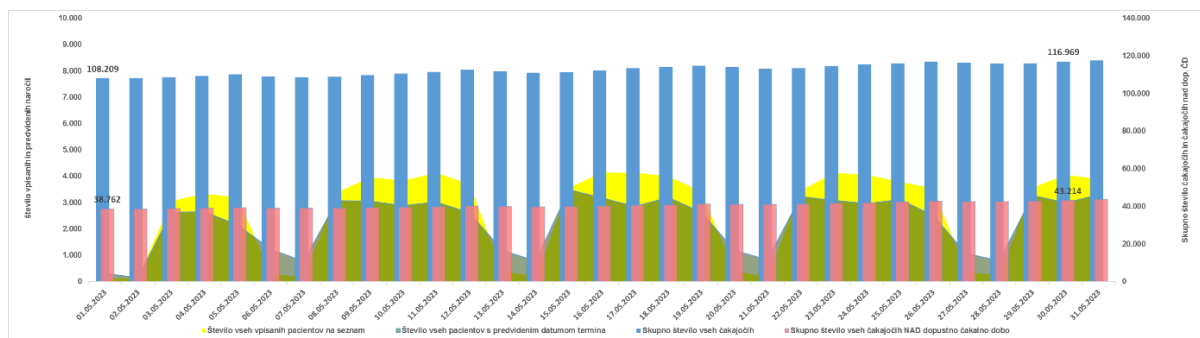
Podatki kažejo da:

- Pri stopnji nujnosti »Zelo hitro« skoraj 30% vseh čakajočih čaka v intervalu od 31 do 90 dni. Najmanj čakajočih pri tej stopnji nujnosti oziroma 0,05% vseh skupno čakajočih za izbran nabor zdravstvenih storitev najdemo v intervalu od 2 let dalje.
- Pri stopnji nujnosti »Hitro« tretjina oziroma 32,5% vseh čakajočih čaka v intervalu od 91 do 180 dni. Najmanj čakajočih pri tej stopnji nujnosti najdemo v intervalu tistih, ki čakajo nad 2 let delež le teh znaša dober odstotek.
- Pri stopnji nujnosti »Redno« največ oz. 33% vseh trenutno čakajočih čaka v intervalu od 181 dni do 1 leta najmanj le 2,4% vseh pa pri tej stopnji nujnosti čaka do 14 dni. Več kot 2 leti pri tej stopnji nujnosti še vedno čaka več kot 5% vseh, ki čakajo na izbran nabor terapevtsko-diagnostičnih storitev.

3.5 Aktualno stanje – Mesečni priliv

V tem poglavju želimo za izbran nabor terapevtsko-diagnostičnih storitev, ki jih spremljamo na mesečni ravni prikazati primerjavo števila oseb, ki so se v zadnjem mesecu vpisali v čakalni seznam, s številom oseb, ki so v tem mesecu imeli določen termin storitve.

Graf 3-14 : Dnevno gibanje vseh vpisanih v čakalni seznam za posamezno terapevtsko-diagnostično storitev, vseh, ki na teh seznamih že čakajo, in tistih, ki bi glede na predvideni datum termina pregled že morali opraviti, v zadnjem mesecu.

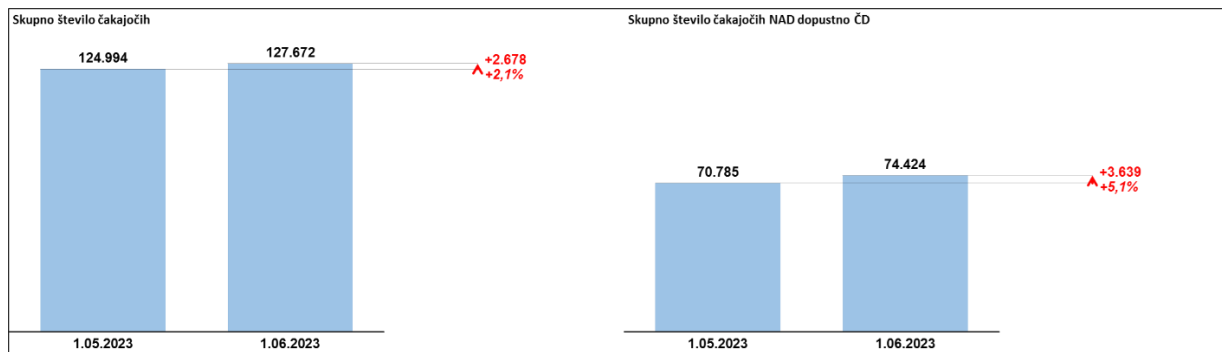


Graf prikazuje dnevno gibanje skupnega števila čakajočih za nabor 379 terapevtsko-diagnostičnih storitev v preteklem mesecu. Modri stolpci prikazuje skupno število vseh čakajočih, rdeči skupno število čakajočih nad dopustno čakalno dobo, rumena barva označuje število na novo vpisanih oseb v čakalne sezname na posamezni dan, zelena pa število tistih, ki imajo načrtovani pregled na določeni tistih z določenim terminom na določen dan. V mesecu maju 2023 je bilo število na novo vpisanih (rumena barva) večje od števila tistih z določenim terminom (zelena barva) na določen dan. Večji priliv novih pacientov je vplival tudi na skupno število čakajočih, saj se je število le teh povečalo, konkretno s 108.209 čakajočih na dan 1.5. 2023 na 116.969 na dan 31.5. 2023, kar pomeni 9.420 čakajočih oziroma 8,7 % več. V mesecu maju 2023 je bilo na izbrane terapevtsko-diagnostične storitve na novo v seznam vpisanih 80.843 oseb, medtem ko je v enakem obdobju imelo predvideni datum termina 70.266 oseb, kar pomeni, da je razlika med številom na novo vpisanih v čakalne sezname in naročenimi osebami s terminom v zadnjem mesecu znašala 10.577 oseb, s čimer lahko v celoti pojasnimo rast skupnega števila čakajočih, ki se je kot rečeno v tem času povečalo za dobrih 8 odstotkov. Če pogledamo, kaj se je v tem času dogajalo s tistimi, ki čakajo nad dopustno dolgo, pa je zadeva podobna, saj se je tudi tu število le teh v zadnjem mesecu povečalo, konkretno s 38.762 na dan 1.5. 2023 na 43.588 čakajočih ki so nad dopustno mejo čakali na dan 31.5. 2023, kar pomeni, da se je skupno število povečalo za 4.826 oseb oziroma za 12,4 %.

4. MESEČNA PRIMERJAVA ŠTEVILA ČAKAJOČIH IN ŠTEVILA ČAKAJOČIH NAD DOPUSTNO ČAKALNO DOBO ZA STANJE NA DAN 1.6. 2023 IN 1.5. 2023

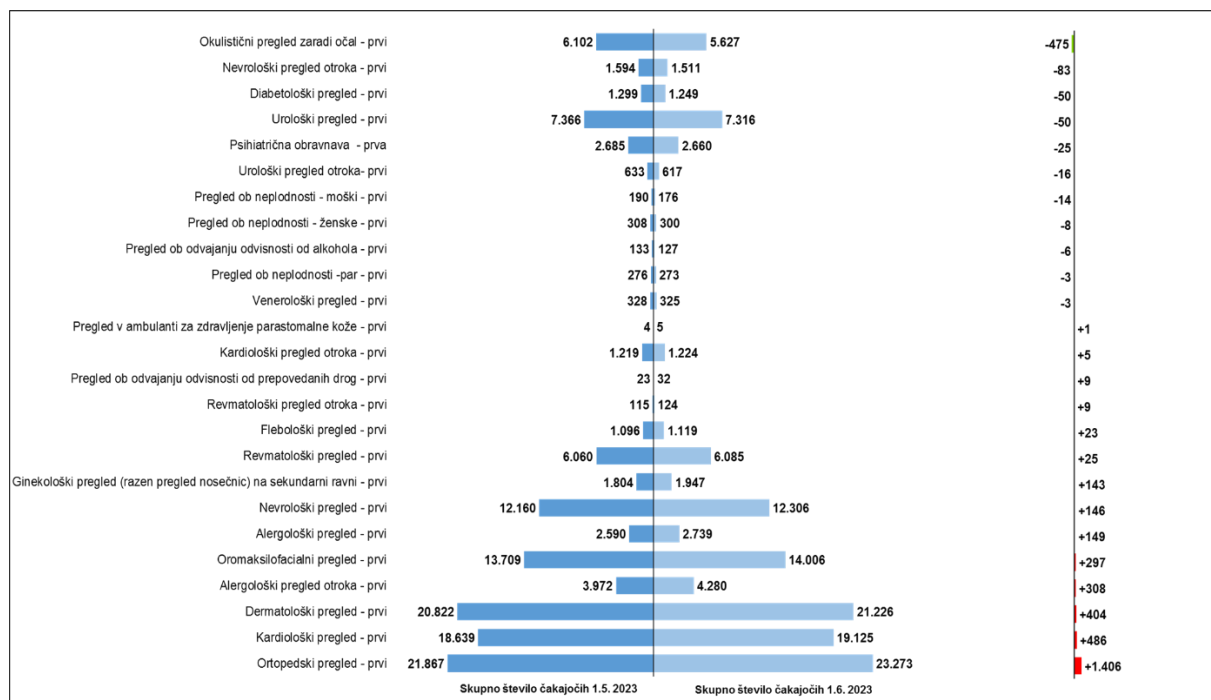
V tem poglavju bomo na kratko prikazali mesečno primerjavo v številu vseh, ki čakajo pri posamezni zdravstveni storitvi za obdobje 1.6. 2023 v primerjavi s prvim dnevom preteklega meseca. Primerjali bomo število vseh čakajočih ter število čakajočih, ki čakajo nad dopustno čakalno dobo za posamezno zdravstveno storitev ločeno za prve preglede in druge terapevtsko-diaagnostične zdravstvene storitve.

Graf 4-1:Število čakajočih in število čakajočih nad dopustno čakalno dobo za izbran nabor prvih pregledov na dan 1.6. 2023 v primerjavi s prvim dnevom preteklega meseca.



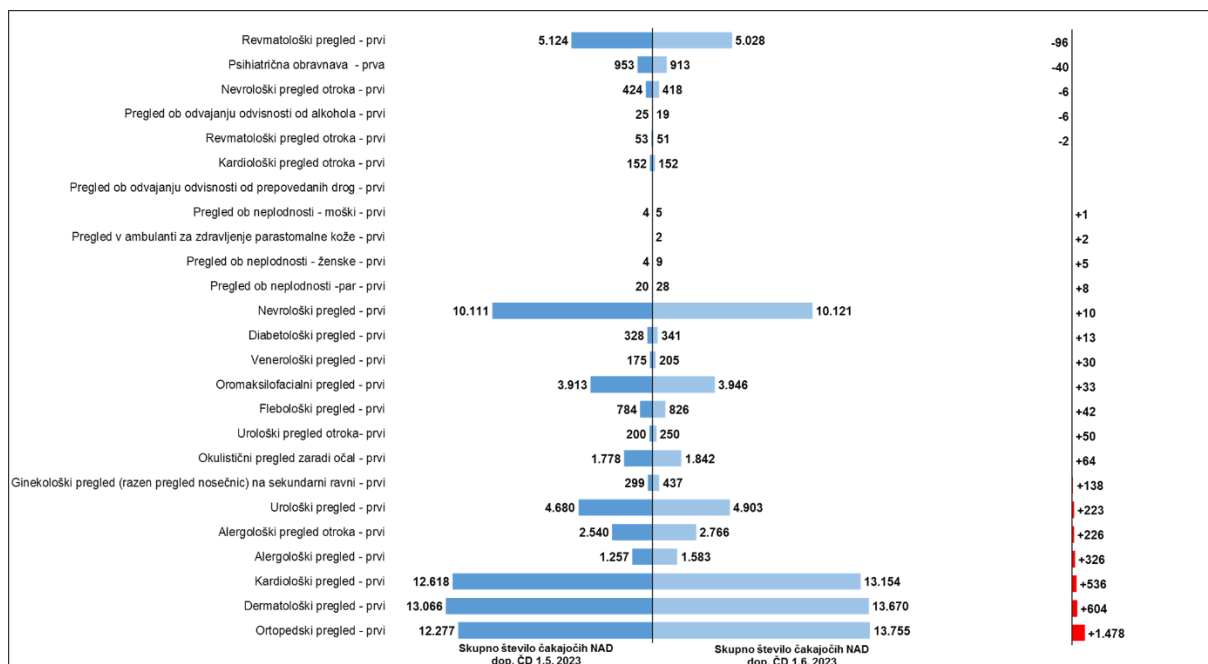
V grafu prikazujemo spremembo skupnega števila čakajočih in skupno število tistih, ki na izbranem naboru prvih pregledov čakajo nad dopustno čakalno dobo. Prikazano je stanje na dan 1.6. 2023 v primerjavi s stanjem na isti dan preteklega meseca. Po zbranih podatkih sistema eNaročanje se je skupno število čakajočih na izbranem naboru prvih pregledov v zadnjem mesecu povečalo iz 124.994 na dan 1.5. 2023 na 127.675 na dan 1.6. 2023, kar pomeni, da se je število čakajočih v zadnjem mesecu povečalo za 2.678 oziroma za 2,1%. Pri skupnem številu čakajočih, ki na izbran nabor prvih pregledov čakajo nad dopustno dolgo, prav tako opažamo rast števila le teh in sicer iz 70.785 na dan 1.5. 2023 na 74.424 na dan 1.6. 2023, kar pomeni 3.639 oseb več oziroma 5,1% več kot na prvi dan preteklega meseca. V nadaljevanju bomo prikazali primerjave na naboru izbranih prvih pregledov.

Graf 4-2: Sprememba skupnega števila čakajočih za posamezno vrsto zdravstvene storitve aktualnega meseca v primerjavi s prvim dnevom preteklega meseca za izbrane prve preglede.



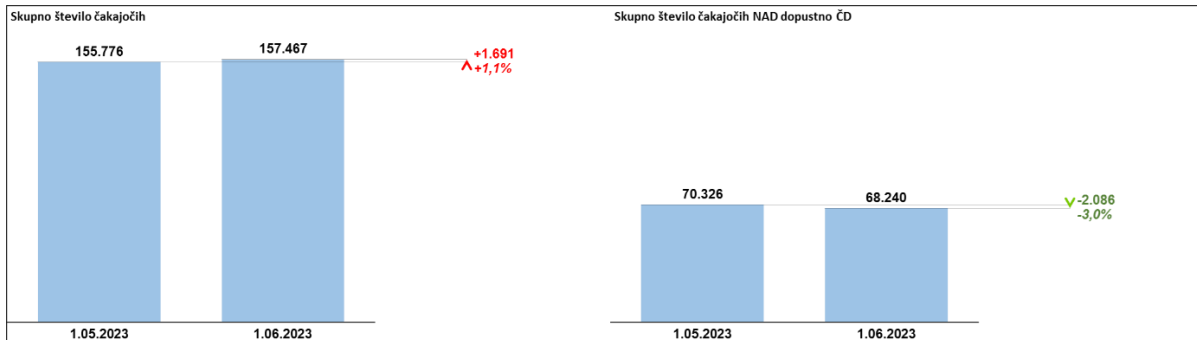
V grafu prikazujemo spremembo v številu vseh, ki čakajo za izbrani nabor prvih pregledov na dan 1.6. 2023, v primerjavi s stanjem na dan 1.5. 2023. Zanima nas predvsem, kje se je v tem obdobju število čakajočih povečalo in kje zmanjšalo. V zadnjem mesecu se je po zbranih podatkih sistema eNaročanje skupno število vseh čakajočih na prvi pregled najbolj povečalo pri ortopedskem prvem pregledu, kjer pri vseh treh stopnjah nujnosti čaka 1.406 oseb več kot v enakem obdobju preteklega meseca. Po drugi strani se je skupno število čakajočih najbolj zmanjšalo pri okulističnem prvem pregledu za očala, kjer podatki kažejo, da trenutno čaka 475 oseb manj kot v enakem obdobju preteklega meseca.

Graf 4-3: Sprememba skupnega števila čakajočih nad dopustno čakalno dobo za posamezno vrsto zdravstvene storitve aktualnega meseca v primerjavi s prvim dnevom preteklega meseca za izbrane prve preglede.



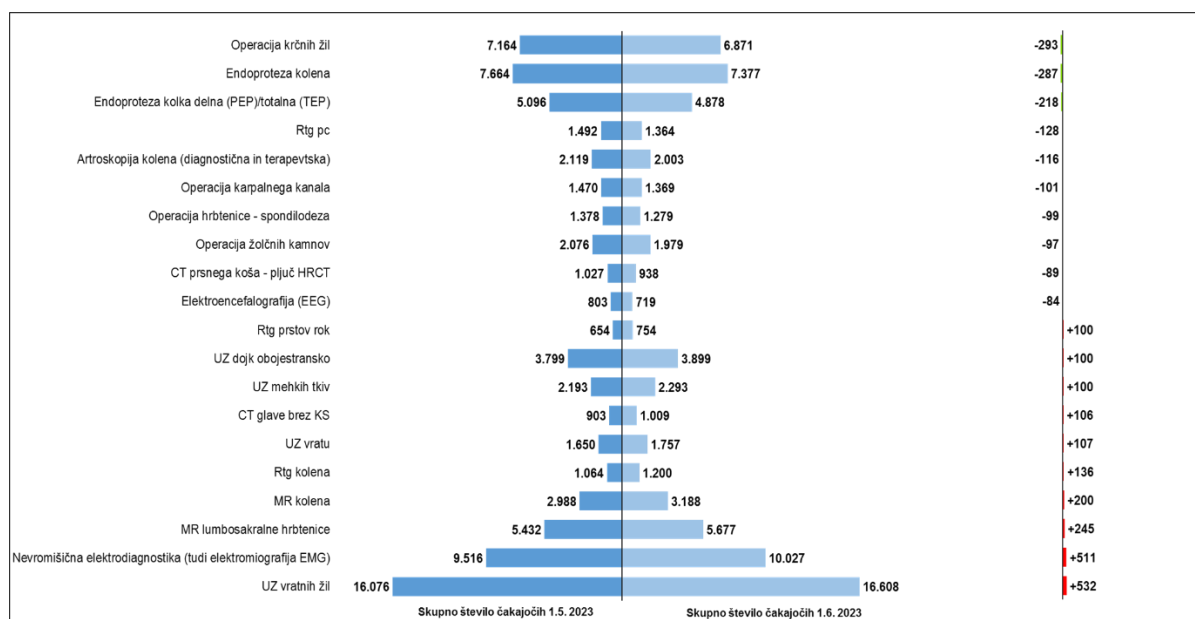
V grafu prikazujemo spremembo v skupnem številu tistih, ki na izbranem naboru prvih pregledov čakajo nad dopustno čakalno dobo. Prikazano je število teh oseb na dan 1.6. 2023, v primerjavi s stanjem na dan 1.5. 2023. Zanima nas predvsem, kje se je v tem obdobju skupno število čakajočih pri vseh treh stopnjah nujnosti povečalo in kje zmanjšalo. Največjo rast skupnega števila čakajočih smo zabeležili pri ortopedskem prvem pregledu, kjer v zadnjem mesecu pri vseh treh stopnjah nujnosti nedopustno dolgo čaka 1.478 oseb več kot v enakem obdobju preteklega meseca. Po drugi strani se je skupno število čakajočih najbolj zmanjšalo pri revmatološkem prvem pregledu, kjer na dan 1.6. 2023 čaka 96 oseb manj kot na prvi dan preteklega meseca.

Graf 4-4: Število čakajočih in število čakajočih nad dopustno čakalno dobo za izbran nabor terapevtsko-diagnostičnih storitev na dan 1.6. 2023 v primerjavi s prvim dnevom preteklega meseca.



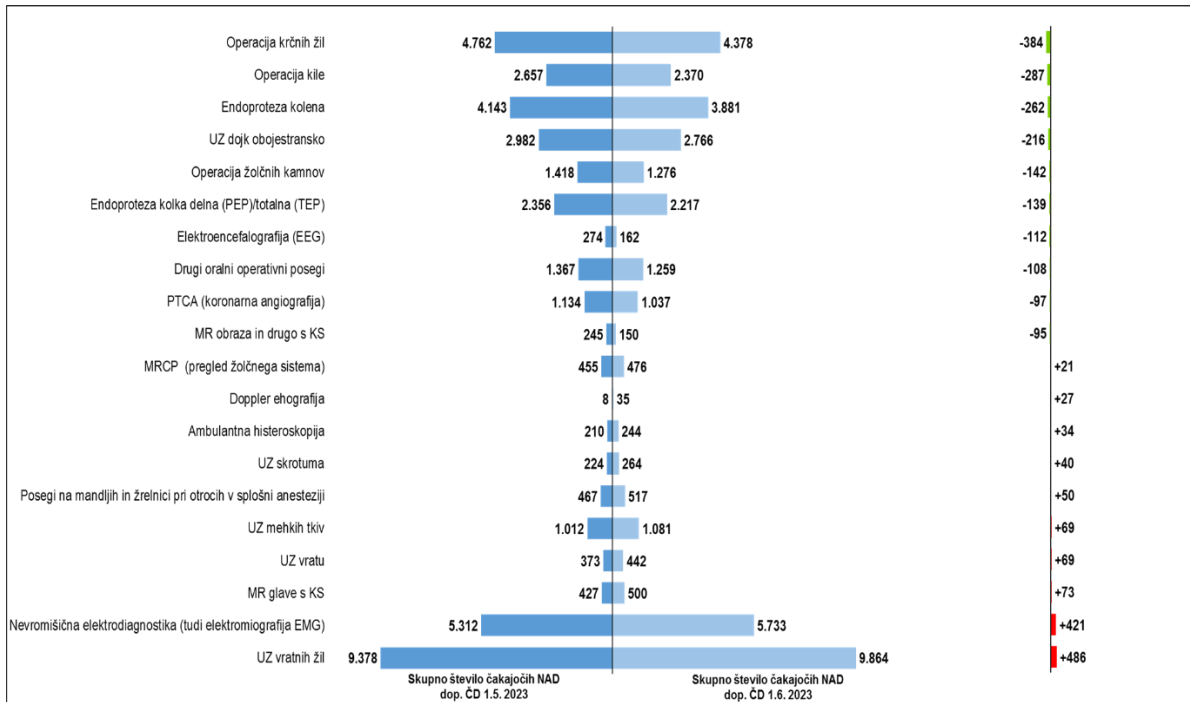
V grafu prikazujemo spremembo skupnega števila čakajočih in skupno število tistih, ki na izbranem naboru terapevtsko-diagnostičnih storitev čakajo nad dopustno čakalno dobo. Prikazano je stanje na dan 1.6. 2023 v primerjavi s stanjem na isti dan preteklega meseca. Po zbranih podatkih sistema eNaročanje se je skupno število čakajočih na izbranem naboru terapevtsko-diagnostičnih storitev v zadnjem mesecu povečalo iz 155.776 na dan 1.5. 2023 na 157.467 na dan 1.6. 2023, kar pomeni, da se je število čakajočih v zadnjem mesecu povečalo za 1.691 oseb oziroma za 1,1 %. Pri skupnem številu čakajočih, ki na izbran nabor terapevtsko-diagnostičnih storitev čakajo nad dopustno dolgo, se je število le teh zmanjšalo in sicer iz 70.326 na dan 1.5. 2023 na 68.240 na dan 1.6. 2023, kar pomeni 2.086 oseb več oziroma 3%. V nadaljevanju bomo prikazali primerjave na naboru izbranih terapevtsko-diagnostičnih storitev.

Graf 4-5: Sprememba skupnega števila čakajočih za posamezno vrsto zdravstvene storitve aktualnega meseca v primerjavi s prvim dnevom preteklega meseca za 20 izbranih terapevtsko-diagnostičnih storitev.



V grafu iz celotnega nabora storitev prikazujemo 10 storitev, kjer se je skupno število čakajočih najbolj povečalo, in 10 storitev, kjer se je skupno število čakajočih v zadnjem mesecu najbolj zmanjšalo. Prikazani so izračuni stanja na dan 1.6. 2023, v primerjavi s stanjem na dan 1.5. 2023. Zanima nas predvsem, kje se je v tem obdobju število čakajočih povečalo in kje zmanjšalo. V zadnjem mesecu se je po zbranih podatkih sistema eNaročanje skupno število vseh čakajočih najbolj povečalo pri UZ vratnih žil, kjer pri vseh treh stopnjah nujnosti čaka 532 oseb več kot na isti dan preteklega meseca. Po drugi strani se je skupno število čakajočih najbolj zmanjšalo pri operaciji krčnih žil kjer trenutno čaka 293 oseb manj kot na isti dan preteklega meseca.

Graf 4-6: Sprememba skupnega števila čakajočih nad dopustno čakalno dobo za posamezno vrsto zdravstvene storitve aktualnega meseca v primerjavi s prvim dnevom preteklega meseca za 20 izbranih terapevtsko-diagnostičnih storitev.



V grafu iz celotnega nabora storitev prikazujemo 10 storitev, kjer se je skupno število čakajočih nad dopustno čakalno dobo najbolj povečalo, in 10 storitev, kjer se je skupno število čakajočih nad dopustno čakalno dobo v zadnjem mesecu najbolj zmanjšalo. Prikazani so izračuni stanja na dan 1.6. 2023, v primerjavi s stanjem na dan 1.5. 2023. Zanima nas predvsem, kje se je v tem obdobju skupno število čakajočih pri vseh treh stopnjah nujnosti povečalo in kje zmanjšalo. Največjo rast skupnega števila čakajočih smo zabeležili pri UZ vratnih žil, kjer v zadnjem mesecu pri vseh treh stopnjah nujnosti nad dopustno mejo čaka 486 oseb več kot na isti dan preteklega meseca. Po drugi strani se je skupno število čakajočih nad dopustno mejo najbolj zmanjšalo pri operacijah krčnih žil kjer v tem trenutku nedopustno dolgo čaka 384 oseb manj kot na isti dan preteklega meseca.

5. PRILOGE

Priloga 5-1: Podatki o prvih terminih in povprečni čakalni dobi vseh odprtih naročil za vse izbrane vrste zdravstvenih storitev na dan 1.6. 2023

VZS	VZS naziv	Prvi termin "Zelo hitro" 1.6. 2023	Prvi termin "Hitro" 1.6. 2023	Prvi termin "Redno" 1.6. 2023	Povprečna čakalna doba vseh čakajočih na seznamu 1.6. 2023
1149	Operacija karpalnega kanala	27,4	50,8	133,2	249,9
1151	Fenestracija hrbtenice	16,0	87,5	305,5	359,6
1152	Operacija tumorja na hrbtenici	7,3	44,7	164,3	614,9
1164	Druge nevrokirurške operacije	5,3	147,0	397,7	395,9
1165	Operacija prirojenih anomalij hrbtenjače in hrbtениčnega kanala (meningokela, mielomeningokela,...)	1,0	43,0	127,0	
1176	Operacije na ščitnici in obščitnici	6,3	41,0	33,0	1082,8
1195	Operacija sive mreže (katarakte)	52,4	179,9	235,0	257,4
1209	Biopsija zunanjega ušesa	42,0	78,0	96,0	
1214	Kateterizacija Evstahijeve tube (ušesne troblje)	14,0	120,0	300,0	
1215	Miringotomija	91,0	209,5	386,3	249,8
1220	Miringoplastika	67,5	181,5	368,5	168,0
1228	Biopsija nosne votline in/ali zgornjega žrela	64,5	139,5	396,0	
1232	Biopsija nosnih sinusov	61,0	146,0	582,0	
1234	Biopsija jezika	61,0	146,0	582,0	
1236	Biopsija žlez slinavk in izvodil	81,3	163,3	346,3	
1238	Biopsija ustne votline	61,0	146,0	582,0	
1239	Biopsija mandljev/žrelnice	61,0	146,0	582,0	
1240	Incizija in drenaža peritonzilarnega abscesa	0,0	0,0	0,0	

VZS	VZS naziv	Prvi termin "Zelo hitro" 1.6. 2023	Prvi termin "Hitro" 1.6. 2023	Prvi termin "Redno" 1.6. 2023	Povprečna čakalna doba vseh čakajočih na seznamu 1.6. 2023
1241	Tonzilektomija/adenoidektomija	70,7	190,7	508,7	348,6
1244	Biopsija žrela	61,0	146,0	582,0	
1264	Drugi oralni operativni posegi	58,1	180,4	275,6	276,6
1265	Posegi v grlu	53,4	137,8	315,3	552,9
1285	Aortokoronarni obvodi	115,3	328,3	375,0	713,2
1286	Menjava srčne zaklopke	176,0	488,5	498,0	639,7
1287	Aortokoronarni obvodi z menjavo srčne zaklopke	131,7	328,3	336,7	344,8
1288	Operacije prirojenih srčnih napak	3,0	56,3	54,3	171,3
1289	Operacija torakalne anevrizme	319,0	893,0	977,0	724,7
1290	Operacija abdominalne aorte (anevrizma ali okluzija)	6,4	13,0	68,0	247,9
1291	Femoro - poplitealni obvod (bypass)	12,0	9,0	57,8	171,2
1292	Tea ACI	15,6	7,8	55,4	124,5
1293	Druge žilne operacije (razen arterije)	54,2	3,5	138,0	441,4
1294	Revizije po žilnih operacijah (razen arterije)	0,5	0,5	91,5	
1298	Ostale operacije na srcu	119,0	347,0	357,7	85,5
1299	Revizije po operacijah na srcu (krvavitve, tamponade,...)	14,0	34,0	81,0	
1301	PTCA (koronarna angiografija)	51,2	103,2	147,1	111,2
1303	Transkateterska embolizacija krvnih žil	9,3	41,7	113,7	222,9
1304	Biopsija periferne arterije	14,5	44,5	104,5	
1305	Vstavitev venske valvule	2,7	5,0	67,7	394,0

VZS	VZS naziv	Prvi termin "Zelo hitro" 1.6. 2023	Prvi termin "Hitro" 1.6. 2023	Prvi termin "Redno" 1.6. 2023	Povprečna čakalna doba vseh čakajočih na seznamu 1.6. 2023
1306	Odstranitev venske valvule	0,0	0,0	0,0	
1308	Druge operacije na arterijah	13,2	19,2	49,7	105,1
1309	Revizije po operacijah na arterijah	33,3	70,3	140,3	
1310	Sklerozacija krčnih žil	73,4	101,2	335,1	593,3
1311	Operacija krčnih žil	49,4	145,4	460,5	1043,0
1327	Operacija žolčnih kamnov	52,2	81,9	153,0	351,3
1342	Operacija kile	51,7	94,4	171,3	380,9
1396	Ambulantna histeroskopija	29,9	34,1	53,2	116,2
1397	Kolposkopija, vaginoskopija	17,0	25,7	35,3	139,4
1400	Odvzem tkivnega vzorca za histopatološko diagnostiko predrakavih/rakavih sprememb materničnega vratu (biopsija, odščip)	28,3	23,9	38,9	50,3
1402	Biopsija vulve, perineja in/ali nožnice	7,2	13,8	25,5	69,0
1442	Poseg na žrelu	31,7	78,0	243,0	396,0
1443	Rekonstrukcija oblike obraza	1,0	1,0	1,0	
1444	Korekcija shize	1,0	1,0	1,0	
1446	Plastični poseg na ožilju	1,0	1,0	1,0	130,7
1471	Elektroencefalografija (EEG)	22,1	39,7	72,6	67,4
1472	Nevromišična elektrodiagnostika (tudi elektromiografija EMG)	86,2	150,0	202,3	138,6
1604	Ortopedska operacija rame	30,4	146,2	220,9	222,8
1606	Operacija Dupuytrenove kontrakture (CD, fibromatoza dlančne fascije)	16,2	49,6	109,5	195,4

VZS	VZS naziv	Prvi termin "Zelo hitro" 1.6. 2023	Prvi termin "Hitro" 1.6. 2023	Prvi termin "Redno" 1.6. 2023	Povprečna čakalna doba vseh čakajočih na seznamu 1.6. 2023
1607	Operacija nožnega palca (hallux)	61,3	328,0	675,0	985,7
1608	Endoproteza gležnja	78,7	144,7	143,3	321,7
1611	Operacija discus hernie	36,0	53,6	68,1	203,6
1624	Endoproteza kolka delna (PEP)/totalna (TEP)	72,2	278,8	381,8	598,1
1625	Endoproteza rame delna (PEP)/totalna (TEP)	40,7	125,7	240,1	392,7
1626	Endoproteza kolena	80,5	278,1	505,4	815,2
1640	Osteosinteza rame	0,0	0,0	0,0	
1641	Osteosinteza cervikalne hrbtenice	70,5	604,0	833,0	539,2
1642	Osteosinteza torakolumbalne hrbtenice s kletko (cage)	20,0	32,0	90,0	362,4
1643	Osteosinteza hrbtenice (drugi posegi)	120,0	242,0	300,0	283,9
1662	Poseg na uhlju	1,0	1,0	1,0	
1664	Poseg na jeziku	23,0	167,3	312,0	271,2
1669	CT glave brez KS	22,5	37,2	64,3	50,9
1670	CT orbit brez KS	19,7	35,0	62,2	44,5
1671	CT skeleta glave	19,8	31,6	57,8	354,0
1672	CT srednjega ušesa in temporalke	18,8	33,0	57,9	35,8
1673	CT obraznih kosti	19,4	34,8	59,6	111,5
1674	CT obnosnih votlin brez KS	18,7	32,8	56,5	44,2
1675	CT vratu brez KS	23,7	45,5	78,5	54,6
1676	CT glave s KS	23,7	42,1	67,4	91,2

VZS	VZS naziv	Prvi termin "Zelo hitro" 1.6. 2023	Prvi termin "Hitro" 1.6. 2023	Prvi termin "Redno" 1.6. 2023	Povprečna čakalna doba vseh čakajočih na seznamu 1.6. 2023
1677	CT orbit s KS	21,2	38,1	61,4	
1678	CT skeleta glave s KS	24,2	35,3	63,8	44,0
1679	CT obnosnih votlin s KS	20,6	38,6	66,9	55,3
1680	CT vratu s KS	24,2	45,6	81,9	50,4
1681	CT skeleta okončin	15,0	25,9	46,8	35,9
1682	CT skeleta hrbtenice	15,5	26,5	53,3	22,3
1683	CT cervikalne hrbtenice	14,8	27,1	51,0	35,2
1684	CT torakalne hrbtenice	14,8	27,1	51,0	46,6
1685	CT lumbo-sakralne hrbtenice	14,8	27,0	48,7	41,5
1687	CT skeleta medenice	14,6	25,4	48,6	27,3
1688	CT kolkov	15,0	25,9	49,2	40,2
1689	CT SIS (sakroiliakalnega sklepa)	15,2	28,0	53,3	46,8
1691	CT kolena	15,2	28,0	53,3	38,8
1692	CT rame	14,8	27,1	51,0	40,0
1693	CT gležnja	14,8	28,6	52,7	43,4
1695	CT po ISR brez KS	27,0	42,0	53,0	
1697	CT skeleta drugo - brez KS	15,0	27,8	54,2	34,4
1698	CT - dentalni	27,0	42,0	53,0	9,0
1699	CT pelvimetrija	27,0	42,0	53,0	
1700	CT skeleta okončin s KS	14,5	22,7	45,9	
1701	CT skeleta hrbtenice s KS	14,6	22,0	44,6	

VZS	VZS naziv	Prvi termin "Zelo hitro" 1.6. 2023	Prvi termin "Hitro" 1.6. 2023	Prvi termin "Redno" 1.6. 2023	Povprečna čakalna doba vseh čakajočih na seznamu 1.6. 2023
1702	CT cervikalne hrbtenice s KS	17,2	29,4	56,8	22,0
1703	CT torakalne hrbtenice s KS	16,8	29,3	55,8	21,0
1704	CT lumbo-sakralne hrbtenice s KS	16,1	27,4	53,1	52,3
1705	CT po mielografiji s KS	25,0	41,0	112,0	
1706	CT skeleta medenice s KS	17,2	28,5	55,1	52,0
1707	CT artrografija rame s KS	20,3	34,3	76,0	68,4
1708	CT artrografija - drugo s KS	23,5	37,0	88,5	42,8
1709	CT po ISR s KS	27,0	42,0	53,0	
1710	CT hrbtenice z intratekalno aplik. KS	25,3	34,3	105,3	
1712	CT skeleta drugo s KS	13,4	22,0	45,3	
1713	CT prsnih organov brez KS	19,3	41,9	76,9	117,5
1715	CT trebušnih organov brez KS	25,7	53,4	87,3	80,1
1716	CT zgornjega abdomna brez KS	22,4	49,2	80,1	81,3
1717	CT medeničnih organov brez KS	22,2	46,8	71,2	36,0
1718	CT prsnega koša - pljuč HRCT	18,5	38,6	80,7	108,1
1719	CT abdomna brez KS - drugo	21,2	46,9	75,6	70,6
1720	CT pljuč protokol lungcare	23,9	61,8	98,8	99,8
1722	CT širokega črevesa brez KS	63,0	162,0	201,2	72,4
1723	CT ozkega črevesa brez KS	49,5	85,5	124,0	
1724	CT prsnih organov s KS	19,0	42,4	77,2	132,9
1725	CT trebušnih organov s KS	24,3	52,6	87,3	87,6

VZS	VZS naziv	Prvi termin "Zelo hitro" 1.6. 2023	Prvi termin "Hitro" 1.6. 2023	Prvi termin "Redno" 1.6. 2023	Povprečna čakalna doba vseh čakajočih na seznamu 1.6. 2023
1726	CT zgornjega abdomna s KS	23,1	44,1	80,1	81,7
1727	CT medeničnih organov s KS	20,3	39,5	63,5	48,8
1728	CT jeter s portalnim ojačanjem	9,6	18,6	59,6	
1729	CT urografija - KS	21,2	46,6	75,9	77,1
1730	CT širokega črevesa s KS	44,0	67,0	101,7	127,4
1731	CT ozkega črevesa s KS	51,5	80,5	207,5	8,0
1732	CTA torakalne aorte	18,5	39,9	64,8	116,5
1733	CTA abdominalne aorte	20,3	38,4	66,3	112,8
1734	CTA pelvičnih žil	21,1	34,9	115,2	74,6
1735	CTA zgornjih okončin	21,8	35,3	67,9	61,7
1736	CTA pljučnih arterij	19,7	43,2	78,5	75,5
1737	CTA jeter	23,6	38,0	76,7	
1738	CTA ledvic	24,2	39,0	77,4	75,8
1739	CTA selektivne angiografije	26,7	41,6	85,1	60,0
1740	CTA aorto- cervikalna	19,1	32,9	56,4	61,1
1741	CTA pelvičnih a. in a. spodnjih okončin	19,1	34,2	57,1	44,2
1742	CTA torakalne in abdominalne aorte	19,2	35,8	65,5	95,0
1743	CTA možganskih arterij	19,9	34,6	56,8	108,7
1744	CTA venografija možganov	26,6	40,0	75,0	134,0
1745	CTA venografija vratu	25,5	43,6	71,4	35,0
1746	CTA venografija drugo	28,1	43,1	93,1	27,5

VZS	VZS naziv	Prvi termin "Zelo hitro" 1.6. 2023	Prvi termin "Hitro" 1.6. 2023	Prvi termin "Redno" 1.6. 2023	Povprečna čakalna doba vseh čakajočih na seznamu 1.6. 2023
1747	CTA srca - prikaz kalcinacij	34,0	56,1	102,1	63,4
1748	CTA srca - prikaz morfoloških struktur	33,5	64,0	118,0	90,4
1749	CTA srca - prikaz funkcije	33,5	64,0	118,0	123,8
1750	CTA koronarnih arterij	48,2	89,7	129,8	129,5
1755	MR glave brez kontrasta	60,7	106,2	160,3	163,3
1756	MR obraza in drugo brez KS	77,8	108,5	161,2	152,9
1757	MR vratu brez KS	83,1	121,4	170,5	122,1
1758	MR multipla skleroza brez KS	65,8	111,1	162,9	217,4
1759	MR glave s KS	63,1	108,7	158,8	251,6
1760	MR obraza in drugo s KS	82,7	124,4	185,2	158,5
1762	MR multipla skleroza s KS	55,3	114,1	148,6	222,4
1763	MR vratu s KS	87,3	122,5	173,3	236,8
1764	MR cervikalne hrbtenice	39,4	83,6	112,0	95,4
1765	MR rame	41,4	86,8	117,4	73,4
1766	MR torakalne hrbtenice	40,2	83,5	113,0	109,5
1767	MR komolca	44,4	88,9	117,1	64,2
1768	MR lumbosakralne hrbtenice	40,2	83,9	112,6	84,3
1769	MR zapestja	44,8	89,2	116,9	83,0
1770	MR roke	50,0	86,0	102,1	57,1
1771	MR kolka	41,5	88,4	118,4	76,1
1772	MR kolena	39,4	77,9	106,1	57,9

VZS	VZS naziv	Prvi termin "Zelo hitro" 1.6. 2023	Prvi termin "Hitro" 1.6. 2023	Prvi termin "Redno" 1.6. 2023	Povprečna čakalna doba vseh čakajočih na seznamu 1.6. 2023
1773	MR gležnja	40,8	85,2	114,7	60,5
1774	MR stopala	42,6	88,4	113,5	82,0
1776	MR skeleta brez KS - drugo	57,4	84,4	131,9	79,3
1777	MR SIS (sakroliakalnega sklepa) brez KS	41,4	87,5	115,6	114,4
1778	MR cervikalne hrbtenice s KS	52,0	88,0	135,2	164,7
1779	MR torakalne hrbtenice s KS	52,3	88,2	136,8	231,6
1780	MR komolca s KS	61,9	91,5	142,3	97,0
1781	MR lumbosakralne hrbtenice s KS	52,3	88,2	136,8	143,1
1782	MR rame s KS	59,3	95,8	151,8	116,8
1783	MR zapestja s KS	66,2	98,1	150,8	114,0
1784	MR roke s KS	67,4	79,0	125,3	101,1
1785	MR kolka s KS	56,8	93,0	145,0	104,6
1786	MR kolena s KS	53,9	83,3	130,5	121,6
1787	MR gležnja s KS	53,4	86,1	129,7	73,0
1788	MR stopala s KS	57,5	89,6	132,8	117,1
1789	MR skeleta s KS - drugo	57,5	81,6	132,6	124,2
1790	MR SIS (sakroliakalnega sklepa) s KS	42,5	90,7	117,9	107,2
1791	MR prsnega koša	75,8	83,0	144,0	144,9
1792	MR trebušnih organov	105,8	162,7	244,6	176,2
1793	MR abdomna- drugo	90,8	176,8	220,5	134,4
1794	MR zgornjega abdomna	105,1	184,5	258,1	186,4

VZS	VZS naziv	Prvi termin "Zelo hitro" 1.6. 2023	Prvi termin "Hitro" 1.6. 2023	Prvi termin "Redno" 1.6. 2023	Povprečna čakalna doba vseh čakajočih na seznamu 1.6. 2023
1795	MR medenice	92,8	163,6	230,4	138,1
1796	MR jeter	89,7	210,0	253,0	193,8
1797	MR dojke	75,3	109,0	215,1	132,3
1798	MR prsnega koša s KS	81,8	78,4	148,0	213,6
1799	MR trebušnih organov s KS	102,3	166,8	260,8	167,0
1800	MR abdomna s KS - drugo	91,1	177,7	242,3	173,6
1801	MR zgornjega abdomna s KS	108,2	177,7	242,3	165,0
1802	MR medenice s KS	93,4	159,3	229,3	146,3
1803	MR jeter s kontrastom	112,5	199,2	238,0	155,8
1804	MR dojke s KS	77,2	109,0	215,1	160,4
1805	MRA možganskega žilja - arterije TOF	64,5	104,5	156,1	173,1
1806	MRA možganskega žilja - vene TOF	67,4	105,7	148,4	191,5
1807	MRA aorto- cervikalna TOF	104,0	142,6	195,6	164,5
1808	MRA torakalne aorte TOF	137,8	182,5	252,2	270,0
1809	MRA abdominalne aorte TOF	52,3	59,8	72,0	170,0
1810	MRA pljučnih arterij TOF	137,0	298,0	338,5	
1811	MRA pelvično žilje TOF	84,4	71,6	138,6	47,0
1812	MRA ekstremiteti (vsaka okončina posebej) TOF	84,7	88,9	147,1	51,9
1813	MRA renalno žilje TOF	43,7	51,3	61,2	48,5
1814	MRA TOF - drugo	62,0	77,8	117,2	109,2
1815	MRA možganskega žilja - arterije KS	67,9	108,9	158,1	227,5

VZS	VZS naziv	Prvi termin "Zelo hitro" 1.6. 2023	Prvi termin "Hitro" 1.6. 2023	Prvi termin "Redno" 1.6. 2023	Povprečna čakalna doba vseh čakajočih na seznamu 1.6. 2023
1816	MRA možganskega žilja - vene KS	81,6	123,0	171,2	155,4
1817	MRA aorto- cervikalna KS	99,9	141,2	191,4	162,7
1818	MRA torakalne aorte KS	117,5	159,4	216,4	348,0
1819	MRA abdominalne aorte KS	89,1	113,3	135,6	98,1
1820	MRA pljučnih arterij KS	114,8	173,4	256,0	271,0
1821	MRA pelvično žilje KS	76,4	76,9	130,1	39,5
1822	MRA pelvičnih a. In arterij spodnjih udov	82,5	92,8	148,5	84,1
1823	MRA renalno žilje KS	76,4	76,9	130,1	94,7
1824	MRA zgornje okončine s KS	66,3	66,5	120,6	111,5
1825	MRA prsnega koša s KS	85,0	78,5	138,5	
1826	MRA hrbtenice s KS	58,8	92,4	119,4	
1827	MRA trebuha s KS	115,8	148,5	258,0	
1828	MRA medenice s KS	96,4	156,4	230,6	99,8
1829	MRA drugih področij s KS	44,3	55,8	70,0	
1830	MRA pljučnih ven s KS	163,0	238,3	360,3	
1831	MR srca - prikaz morfoloških struktur brez KS	198,3	286,4	338,3	173,1
1832	MR srca - prikaz funkcije brez KS	198,3	286,4	338,3	166,8
1833	MR srca - prikaz morfoloških struktur s KS	124,7	222,8	269,5	312,6
1834	MR srca - prikaz funkcije s KS	129,7	227,8	273,0	300,4
1835	MR koronarnih arterij s KS	316,3	437,3	498,0	113,0
1836	MRA srca in velikih žil - prikaz pretoka s KS	300,7	426,7	490,0	161,5

VZS	VZS naziv	Prvi termin "Zelo hitro" 1.6. 2023	Prvi termin "Hitro" 1.6. 2023	Prvi termin "Redno" 1.6. 2023	Povprečna čakalna doba vseh čakajočih na seznamu 1.6. 2023
1852	Rtg prstov rok	9,7	29,3	34,5	40,6
1853	Rtg dlani	9,9	30,2	35,6	31,7
1854	Rtg zapestja	10,8	30,3	35,8	28,3
1855	RTG os naviculare	8,2	31,8	37,1	17,0
1856	Rtg podlahti	9,6	29,3	34,4	14,2
1857	Rtg komolca	10,8	30,4	36,0	27,7
1858	RTG nadlahti	9,7	29,6	34,8	32,6
1859	Rtg rame	11,8	32,9	39,6	29,4
1860	RTG prstov nog	9,4	30,2	35,5	40,1
1861	Rtg stopala	9,7	30,9	34,8	39,6
1862	Rtg petnice	9,7	29,7	34,8	23,5
1863	Rtg gležnja	10,8	30,6	36,8	38,4
1864	Rtg goleni	9,7	29,6	34,8	29,7
1865	Rtg kolena	10,8	30,7	36,0	39,9
1866	RTG pogačice	9,6	29,3	34,1	81,8
1867	Rtg stegenice	9,8	30,2	35,6	50,5
1868	Rtg kolka	9,7	29,4	42,3	32,8
1869	Rtg medenice	10,8	30,6	36,0	45,7
1870	Rtg sakroiliakalnega sklepa - SIS	9,7	29,6	34,8	39,7
1871	Rtg cervikalne hrbtenice	9,7	29,6	34,8	31,8
1872	Rtg torakalne hrbtenice	9,7	29,4	34,7	35,4

VZS	VZS naziv	Prvi termin "Zelo hitro" 1.6. 2023	Prvi termin "Hitro" 1.6. 2023	Prvi termin "Redno" 1.6. 2023	Povprečna čakalna doba vseh čakajočih na seznamu 1.6. 2023
1873	Rtg lumbosakralne hrbtenice	9,7	29,4	34,7	35,9
1874	Rtg hrbetnice v predelu L5-S1	9,0	30,7	35,3	33,8
1875	Rtg trtice	9,8	30,2	35,4	23,4
1876	RTG ključnice	9,7	30,2	34,9	20,7
1877	Rtg sternoklavikularnega sklepa	9,9	29,6	34,4	14,0
1878	Rtg lopatice	9,6	29,9	34,5	29,7
1879	Rtg reber	10,2	32,1	36,4	34,1
1880	RTG prsnice (sternuma)	9,6	29,7	34,4	34,7
1881	RTG glave	9,0	29,5	34,2	28,8
1882	Rtg sinusov	9,0	29,0	34,4	25,6
1883	Rtg nosa	9,8	30,1	35,1	29,7
1884	Rtg po schullerju	9,2	35,4	40,5	
1885	RTG ličnice	9,9	33,1	37,5	
1886	Rtg orbit	9,8	32,8	38,3	21,0
1887	RTG spodnje čeljusti (mandibule)	10,4	33,4	37,8	30,5
1888	Rtg pc	17,3	23,3	26,3	81,8
1889	Rtg abdomna	10,8	34,7	39,4	80,4
1893	Nativno slikanje ledvic	14,6	18,7	26,1	8,0
1894	Intravenska urografija - IVU	29,6	36,4	41,3	94,3
1895	Retrogradna pielografija	32,4	37,4	54,2	
1921	angiografija (brez koronarne angiografije)	42,0	108,3	168,3	157,6

VZS	VZS naziv	Prvi termin "Zelo hitro" 1.6. 2023	Prvi termin "Hitro" 1.6. 2023	Prvi termin "Redno" 1.6. 2023	Povprečna čakalna doba vseh čakajočih na seznamu 1.6. 2023
1926	RTG solzevodov	30,0	30,0	61,0	
1927	RTG prvega vratnega vretenca (dens)	8,8	38,4	42,7	
1931	UZ vratu	83,0	160,0	203,4	161,8
1933	UZ otroške glave	39,2	83,2	115,0	40,7
1938	Doppler ehografija	56,6	138,6	154,4	85,8
1941	UZ vratnih žil	92,1	194,8	260,9	220,9
1943	UZ dojk obojestransko	85,6	213,2	250,7	277,6
1944	UZ dojk enostransko	83,7	197,9	211,9	173,5
1952	Usmerjen UZ srca	171,2	295,9	331,5	273,9
1983	UZ sklepa	103,2	159,6	183,2	120,1
1985	UZ kolka novorojenčkov	11,6	17,0	31,4	57,4
1986	UZ kolka dojenčkov	14,0	18,7	30,9	49,3
1991	UZ mehkih tkiv	106,7	174,5	205,7	123,5
1992	UZ preiskava ene bezgavčne lože	100,5	154,0	214,9	101,3
2006	Artroskopija kolena (diagnostična in terapevtska)	24,2	60,4	108,3	244,1
2017	Mamografija (vključuje odčitavanje slike, izključuje preventivno presejanje)	33,9	58,9	105,4	120,2
2072	Kriokauterizacija ali krioterapija (postopek v dermatologiji)	119,2	146,6	158,0	88,4
2077	Odstranitev polipov	77,0	511,0	91,5	458,7
2104	Revizijska operacija kolka	48,1	123,0	227,7	367,0
2105	Revizijska operacija kolena	60,9	141,1	257,4	350,3

VZS	VZS naziv	Prvi termin "Zelo hitro" 1.6. 2023	Prvi termin "Hitro" 1.6. 2023	Prvi termin "Redno" 1.6. 2023	Povprečna čakalna doba vseh čakajočih na seznamu 1.6. 2023
2106	Revizijska operacija ramena	47,1	89,3	105,9	178,4
2107	Vertebroplastika	23,0	47,4	87,8	393,2
2108	Operacija hrbtenice - dekompresija	56,2	132,7	246,4	517,2
2109	Operacija hrbtenice - spondilodeza	119,0	315,1	551,8	1148,2
2160	Lažji posegi v otorinolaringologiji (ORL) in maksilofacialni kirurgiji v lokalni anesteziji	25,0	61,0	262,3	558,6
2161	Posegi na ušesu v lokalni anesteziji	57,8	129,8	242,5	120,3
2162	Posegi na bobniču ali srednjem ušesu v lokalni anesteziji	67,5	181,5	415,3	584,4
2163	Posegi na notranjem ušesu v lokalni anesteziji	67,5	152,5	333,5	522,7
2164	Kostno usidran slušni pripomoček – BAHA v lokalni anesteziji	14,0	90,0	200,0	283,5
2165	Posegi na mandljih v lokalni anesteziji	67,5	198,5	555,3	461,9
2166	Funkcionalni posegi v nosu v lokalni anesteziji	53,5	119,5	302,8	402,7
2167	MIST (minimalno invazivna terapija sinusov) v lokalni anesteziji	28,0	90,0	173,0	196,3
2168	Druge operacije nosu v lokalni anesteziji	43,0	259,8	334,4	881,1
2170	Mali posegi malignih sprememb v otorinolaringologiji (ORL) in maksilofacialni kirurgiji v lokalni anesteziji	10,7	15,0	29,5	71,7
2171	Lažji posegi v otorinolaringologiji (ORL) in maksilofacialni kirurgiji v splošni anesteziji	51,0	103,0	250,5	303,2
2172	Posegi na mandljih pri odrasli v splošni anesteziji	58,8	318,8	555,7	789,5
2173	Posegi na mandljih in žrelnici pri otrocih v splošni anesteziji	77,2	192,0	434,0	303,1
2174	Posegi na žrelnici pri otrocih v splošni anesteziji	55,0	202,0	514,7	416,6

VZS	VZS naziv	Prvi termin "Zelo hitro" 1.6. 2023	Prvi termin "Hitro" 1.6. 2023	Prvi termin "Redno" 1.6. 2023	Povprečna čakalna doba vseh čakajočih na seznamu 1.6. 2023
2175	Posegi na žrelnici in bobniču pri otrocih v splošni anesteziji	256,8	315,5	471,8	354,0
2176	Operacije malignih tumorjev v otorinolaringologiji (ORL) in maksilofacialni kirurgiji v splošni anesteziji			11,0	34,4
2177	Funkcionalne estetske operacije nosu v splošni anesteziji	60,4	154,0	660,2	1096,1
2178	Endoskopske operacije obnosnih votlin v splošni anesteziji	84,6	343,8	697,8	1091,4
2179	Pansinusne operacije v splošni anesteziji	65,3	204,3	618,7	369,4
2180	Operacije tumorjev obnosnih votlin v splošni anesteziji	61,0	146,0	582,0	588,0
2181	Druge operacije obnosnih votlin v splošni anesteziji	63,6	145,8	420,8	466,4
2214	Vestibuloplastika	69,2	224,0	332,5	
2215	Odstranitev eksostoz	80,3	225,6	309,0	
2217	Zapora antrooralne komunikacije	73,9	203,3	266,9	
2230	Ekscizija majhnih tumorjev v oralni kirurgiji	71,8	213,0	301,0	356,7
2233	Obravnava bolezni slinavk	77,4	214,3	332,8	272,1
2237	Zdravljenje recesije dlesni	64,6	137,6	488,2	857,5
2271	UZ skrotuma	60,4	123,6	161,8	148,9
2284	RTG celotne hrbtenice	9,5	34,1	39,3	37,5
2309	Druge ušesne operacije	70,0	130,0	472,0	946,9
2329	PTA (perkutana transluminalna angioplastika)	18,6	40,1	63,1	185,2
2345	MR protokol epilepsija brez KS	50,3	95,4	152,8	244,6
2346	MR protokol epilepsija s KS	71,6	153,7	204,9	78,2

VZS	VZS naziv	Prvi termin "Zelo hitro" 1.6. 2023	Prvi termin "Hitro" 1.6. 2023	Prvi termin "Redno" 1.6. 2023	Povprečna čakalna doba vseh čakajočih na seznamu 1.6. 2023
2347	MR multipla skleroza s KS s 3D	65,3	116,4	162,8	285,2
2348	MR celotne hrbtenice	64,0	120,0	163,6	123,0
2349	MRCP (pregled žolčnega sistema)	87,6	153,4	237,9	220,0
2350	MR enterografija	113,9	192,1	260,2	207,6
2351	MR male medenice	82,4	167,8	237,9	130,9
2352	MR male medenice s KS	80,9	173,0	248,6	144,9
2353	MR srca in velikih žil brez KS	90,0	157,3	208,3	147,9
2356	CT zapestja	18,5	31,3	45,5	18,2
2357	CT komolca	19,3	32,7	47,9	24,5
2358	CT jeter s KS - 4 faze	32,3	66,2	90,0	78,4
2359	CT srca - prikaz kalcinacij	45,4	117,2	150,6	97,0
2372	Posegi v zunanjem ušesu	59,0	157,0	311,0	469,0
2373	Drugi posegi na bobniču in srednjem ušesu	52,0	151,3	361,0	322,1
2374	Posegi na mastoidni in temporalni kosti	14,0	90,0	151,0	274,3
2375	Posegi na notranjem ušesu	14,0	120,0	350,0	321,9
2376	Posegi na koščicah srednjega ušesa	67,5	166,5	333,5	88,0
2377	Implantacija elektromagnetnega slušnega pripomočka	14,0	180,0	501,0	543,5
2378	Vstavev/odstranitev kohlearnega implanta	14,0	120,0	270,0	217,6
2379	Operacija nosnega pretina	55,3	138,5	426,0	424,4
2380	Posegi v nosnih sinusih	91,0	255,5	702,0	426,0

VZS	VZS naziv	Prvi termin "Zelo hitro" 1.6. 2023	Prvi termin "Hitro" 1.6. 2023	Prvi termin "Redno" 1.6. 2023	Povprečna čakalna doba vseh čakajočih na seznamu 1.6. 2023
2383	Drugi posegi v ustih, na nebu ali jezičku	81,0	168,0	423,3	128,2
2384	Drugi posegi v nosu	97,5	113,5	123,5	350,8
2407	Druge ortopedske operacije gležnja in stopala	56,9	357,3	496,6	675,8
1004P	Pregled ob neplodnosti -par - prvi	11,7	31,7	25,5	93,0
1010P	Dermatološki pregled - prvi	112,9	215,1	272,1	163,3
1011P	Venerološki pregled - prvi	13,3	39,5	83,5	95,1
1012P	Flebološki pregled - prvi	59,4	120,0	177,0	236,4
1018P	Kardiološki pregled - prvi	106,5	218,5	296,8	226,1
1026P	Nevrološki pregled - prvi	158,3	294,5	350,8	242,0
1033P	Ortopedski pregled - prvi	72,0	138,0	145,8	213,6
1040P	Psihiatrična obravnava - prva	65,4	97,5	125,7	117,6
1042P	Pregled ob odvijanju odvisnosti od prepovedanih drog - prvi	2,8	4,5	6,3	17,1
1044P	Pregled ob odvijanju odvisnosti od alkohola - prvi	30,8	53,4	95,4	65,0
1045P	Revmatološki pregled - prvi	134,5	635,3	921,9	749,8
1050P	Urološki pregled - prvi	76,2	170,6	257,3	143,5
1053P	Diabetološki pregled - prvi	24,9	42,5	67,4	93,9
1056P	Alergološki pregled - prvi	52,7	99,1	131,6	185,9
1057P	Kardiološki pregled otroka - prvi	99,9	161,3	185,4	119,6
1062P	Alergološki pregled otroka - prvi	72,9	168,7	201,1	208,4
1063P	Revmatološki pregled otroka - prvi	74,0	151,0	193,5	115,0

VZS	VZS naziv	Prvi termin "Zelo hitro" 1.6. 2023	Prvi termin "Hitro" 1.6. 2023	Prvi termin "Redno" 1.6. 2023	Povprečna čakalna doba vseh čakajočih na seznamu 1.6. 2023
1067P	Nevrološki pregled otroka - prvi	66,9	113,4	143,1	224,7
1930P	Okulistični pregled zaradi očal - prvi	70,6	156,0	169,1	170,7
2182P	Ginekološki pregled (razen pregled nosečnic) na sekundarni ravni - prvi	6,9	26,6	42,2	112,2
2183P	Pregled ob neplodnosti - moški - prvi	10,2	34,5	55,0	43,4
2184P	Pregled ob neplodnosti - ženske - prvi	10,8	26,8	33,2	97,5
2328P	Pregled v ambulanti za zdravljenje parastomalne kože - prvi	39,0	113,0	116,5	57,4
2338P	Urološki pregled otroka- prvi	67,3	169,7	256,8	130,9
2395P	Oromaksilofacialni pregled - prvi	57,3	276,8	369,9	310,9

Priloga 5-2: Podatki o čakajočih za vse izbrane vrste zdravstvenih storitev s stanjem na dan 1.6. 2023

VZS	VZS naziv	Čakajoči "Zelo hitro" 1.6. 2023	Čakajoči "Hitro" 1.6. 2023	Čakajoči "Redno" 1.6. 2023	Čakajoči skupaj 1.6. 2023	Čakajoči nad dop. ČD "Zelo hitro" 1.6. 2023	Čakajoči nad dop. ČD "Hitro" 1.6. 2023	Čakajoči nad dop. ČD "Redno" 1.6. 2023	Čakajoči nad dop. ČD skupaj 1.6. 2023	Skupno število čakajočih z oznako "medicinske indikacije" 1.6. 2023	Skupno število čakajočih na podlagi lastne želje po terminu 1.6. 2023	Skupno število čakajočih na podlagi lastne želje po določenem zdravniku 1.6. 2023	Skupno število čakajočih z oznako kontrole 1.6. 2023
1149	Operacija karpalnega kanala	115	298	956	1.369	64	68	250	382	216	240	115	3
1151	Fenestracija hrbtenice	1	25	90	116	1	1	29	31	0	11	5	0
1152	Operacija tumorja na hrbtenici	4	9	2	15	3	9	1	13	0	0	1	0
1164	Druge nevrokirurške operacije	1	6	16	23	1	4	10	15	1	2	0	0
1176	Operacije na ščitnici in obščitnici	7	99	142	248	5	89	98	192	21	26	1	0
1195	Operacija sive mreže (katarakte)	505	2.956	6.641	10.102	268	1.948	3.500	5.716	1.016	391	1.441	6
1215	Miringotomija	9	22	13	44	9	18	11	38	1	3	0	0
1220	Miringoplastika		1	4	5	0	1	1	2	0	0	1	0
1241	Tonzilektomija/adenoidektomija	30	177	207	414	26	151	140	317	10	57	0	0
1264	Drugi oralni operativni posegi	423	761	1.720	2.904	184	271	804	1.259	848	585	5	1
1265	Posegi v grlu	12	63	525	600	7	28	220	255	283	50	59	0
1285	Aortokoronarni obvodi	17	38	4	59	17	35	3	55	1	0	0	0
1286	Menjava srčne zaklopke	11	24	6	41	11	21	5	37	0	0	0	0
1287	Aortokoronarni obvodi z menjavo srčne zaklopke	82	67	12	161	49	47	8	104	48	0	10	0
1288	Operacije prirojenih srčnih napak	1	2	5	8	1	2	1	4	0	0	0	0
1289	Operacija torakalne anevrizme	5	6	2	13	5	6	2	13	0	0	0	0

VZS	VZS naziv	Čakajoči "Zelo hitro" 1.6. 2023	Čakajoči "Hitro" 1.6. 2023	Čakajoči "Redno" 1.6. 2023	Čakajoči skupaj 1.6. 2023	Čakajoči nad dop. ČD "Zelo hitro" 1.6. 2023	Čakajoči nad dop. ČD "Hitro" 1.6. 2023	Čakajoči nad dop. ČD "Redno" 1.6. 2023	Čakajoči nad dop. ČD skupaj 1.6. 2023	Skupno število čakajočih z oznako "medicinske indikacije" 1.6. 2023	Skupno število čakajočih na podlagi lastne želje po terminu 1.6. 2023	Skupno število čakajočih na podlagi lastne želje po določenem zdravniku 1.6. 2023	Skupno število čakajočih z oznako kontrole 1.6. 2023
1290	Operacija abdominalne aorte (anevrizma ali okluzija)	9	20	5	34	5	12	2	19	7	7	0	0
1291	Femoro - poplitealni obvod (bypass)	5		8	13	3	0	0	3	6	1	2	0
1292	Tea ACI	24	15	25	64	20	6	2	28	8	9	1	0
1293	Druge žilne operacije (razen arterije)	54	12	352	418	28	7	155	190	4	16	194	18
1298	Ostale operacije na srcu		2		2	0	0	0	0	0	0	0	0
1301	PTCA (koronarna angiografija)	544	806	72	1.422	487	528	22	1.037	51	45	6	0
1303	Transkateterska embolizacija krvnih žil	3	20	28	51	3	20	18	41	0	0	0	0
1305	Vstavitev venske valvule	1		2	3	1	0	2	3	0	0	0	0
1308	Druge operacije na arterijah	29	45	64	138	15	10	3	28	14	31	3	0
1310	Sklerozacija krčnih žil	17	26	1.260	1.303	16	6	229	251	5	130	1	33
1311	Operacija krčnih žil	104	983	5.784	6.871	36	305	4.037	4.378	291	923	657	5
1327	Operacija žolčnih kamnov	154	360	1.465	1.979	114	208	954	1.276	85	264	166	3
1342	Operacija kile	234	784	2.877	3.895	127	473	1.770	2.370	240	514	314	2
1396	Ambulantna histeroskopija	51	317	227	595	35	128	81	244	58	22	23	0
1397	Kolposkopija, vaginoskopija	43	203	622	868	23	9	13	45	34	34	20	471
1400	Odvzem tkivnega vzorca za histopatološko diagnostiko predrakavih/rakavih sprememb materničnega vratu (biopsija, odščip)	6	36	173	215	1	4	1	6	4	7	0	1
1402	Biopsija vulve, perineja in/ali nožnice	2	5	5	12	1	1	0	2	0	0	0	0

VZS	VZS naziv	Čakajoči "Zelo hitro" 1.6. 2023	Čakajoči "Hitro" 1.6. 2023	Čakajoči "Redno" 1.6. 2023	Čakajoči skupaj 1.6. 2023	Čakajoči nad dop. ČD "Zelo hitro" 1.6. 2023	Čakajoči nad dop. ČD "Hitro" 1.6. 2023	Čakajoči nad dop. ČD "Redno" 1.6. 2023	Čakajoči nad dop. ČD skupaj 1.6. 2023	Skupno število čakajočih z oznako "medicinske indikacije" 1.6. 2023	Skupno število čakajočih na podlagi lastne želje po terminu 1.6. 2023	Skupno število čakajočih na podlagi lastne želje po določenem zdravniku 1.6. 2023	Skupno število čakajočih z oznako kontrole 1.6. 2023
1442	Poseg na žrelu			2	2	0	0	2	2	0	0	0	0
1446	Plastični poseg na ožilju		6	3	9	0	0	1	1	0	4	0	0
1471	Elektroencefalografija (EEG)	164	403	152	719	125	27	10	162	46	43	0	12
1472	Nevromišična elektrodiagnostika (tudi elektromiografija EMG)	1.439	6.617	1.971	10.027	1.178	3.895	660	5.733	304	556	61	62
1604	Ortopedska operacija rame	60	126	379	565	34	8	54	96	10	100	54	0
1606	Operacija Dupuytrenove kontrakture (CD, fibromatoza dlančne fascije)	14	56	195	265	9	29	86	124	7	23	5	0
1607	Operacija nožnega palca (hallux)	23	718	2.144	2.885	18	103	1.113	1.234	285	324	725	0
1608	Endoproteza gležnja		13	13	26	0	3	0	3	1	8	4	0
1611	Operacija discus hernie	100	192	131	423	61	69	24	154	36	43	153	0
1624	Endoproteza kolka delna (PEP)/totalna (TEP)	255	1.420	3.203	4.878	194	285	1.738	2.217	655	344	1.537	0
1625	Endoproteza rame delna (PEP)/totalna (TEP)	7	51	185	243	6	6	47	59	13	26	46	0
1626	Endoproteza kolena	185	1.830	5.362	7.377	156	577	3.148	3.881	851	518	2.170	0
1641	Osteosinteza cervikalne hrbtenice	2	2	2	6	0	0	1	1	2	2	4	0
1642	Osteosinteza torakolumbalne hrbtenice s kletko (cage)	3	19	48	70	3	15	44	62	0	0	1	0
1643	Osteosinteza hrbtenice (drugi posegi)	8	2	8	18	8	2	8	18	0	0	0	0
1664	Poseg na jeziku		1	8	9	0	1	2	3	0	1	0	0
1669	CT glave brez KS	215	533	261	1.009	61	11	8	80	175	61	10	95

VZS	VZS naziv	Čakajoči "Zelo hitro" 1.6. 2023	Čakajoči "Hitro" 1.6. 2023	Čakajoči "Redno" 1.6. 2023	Čakajoči skupaj 1.6. 2023	Čakajoči nad dop. ČD "Zelo hitro" 1.6. 2023	Čakajoči nad dop. ČD "Hitro" 1.6. 2023	Čakajoči nad dop. ČD "Redno" 1.6. 2023	Čakajoči nad dop. ČD skupaj 1.6. 2023	Skupno število čakajočih z oznako "medicinske indikacije" 1.6. 2023	Skupno število čakajočih na podlagi lastne želje po terminu 1.6. 2023	Skupno število čakajočih na podlagi lastne želje po določenem zdravniku 1.6. 2023	Skupno število čakajočih z oznako kontrole 1.6. 2023
1670	CT orbit brez KS	4	2	2	8	1	0	0	1	6	0	0	0
1671	CT skeleta glave			2	2	0	0	0	0	1	0	0	1
1672	CT srednjega ušesa in temporalke	16	37	22	75	8	0	0	8	14	11	0	8
1673	CT obraznih kosti	2	6	5	13	1	0	0	1	7	2	0	2
1674	CT obnosnih votlin brez KS	64	233	83	380	20	3	0	23	39	44	4	30
1675	CT vratu brez KS	6	15	3	24	2	1	0	3	3	2	0	12
1676	CT glave s KS	36	102	23	161	16	31	2	49	29	9	3	6
1678	CT skeleta glave s KS		1		1	0	0	0	0	0	1	0	0
1679	CT obnosnih votlin s KS	7	7	1	15	2	3	0	5	4	0	0	0
1680	CT vratu s KS	38	13	2	53	8	5	0	13	26	3	0	6
1681	CT skeleta okončin	18	15	6	39	6	0	0	6	9	2	0	6
1682	CT skeleta hrbtenice	1	3		4	0	0	0	0	1	0	0	0
1683	CT cervikalne hrbtenice	8	30	10	48	3	0	0	3	6	3	2	1
1684	CT torakalne hrbtenice	10	10	9	29	8	0	0	8	1	1	3	0
1685	CT lumbo-sakralne hrbtenice	31	59	33	123	14	1	0	15	12	5	2	4
1687	CT skeleta medenice	2	4		6	2	0	0	2	0	0	2	1
1688	CT kolkov	14	18	12	44	6	0	0	6	11	3	0	5
1689	CT SIS (sakroiliakalnega sklepa)	1	3	2	6	1	0	0	1	1	0	0	0

VZS	VZS naziv	Čakajoči "Zelo hitro" 1.6. 2023	Čakajoči "Hitro" 1.6. 2023	Čakajoči "Redno" 1.6. 2023	Čakajoči skupaj 1.6. 2023	Čakajoči nad dop. ČD "Zelo hitro" 1.6. 2023	Čakajoči nad dop. ČD "Hitro" 1.6. 2023	Čakajoči nad dop. ČD "Redno" 1.6. 2023	Čakajoči nad dop. ČD skupaj 1.6. 2023	Skupno število čakajočih z oznako "medicinske indikacije" 1.6. 2023	Skupno število čakajočih na podlagi lastne želje po terminu 1.6. 2023	Skupno število čakajočih na podlagi lastne želje po določenem zdravniku 1.6. 2023	Skupno število čakajočih z oznako kontrole 1.6. 2023
1691	CT kolena	27	35	17	79	6	0	1	7	11	6	1	15
1692	CT rame	16	25	4	45	8	0	0	8	5	4	1	2
1693	CT gležnja	28	26	13	67	17	0	0	17	10	4	0	5
1697	CT skeleta drugo - brez KS	12	10	5	27	4	0	0	4	2	1	0	7
1698	CT - dentalni	1			1	0	0	0	0	1	0	0	0
1702	CT cervikalne hrbtenice s KS	1			1	0	0	0	0	1	0	0	0
1703	CT torakalne hrbtenice s KS	1	1		2	0	0	0	0	0	0	0	0
1704	CT lumbo-sakralne hrbtenice s KS	3	5	1	9	1	0	0	1	3	2	0	0
1706	CT skeleta medenice s KS			1	1	0	0	0	0	0	0	0	0
1707	CT artrografija rame s KS	6	20	45	71	1	1	3	5	5	1	0	0
1708	CT artrografija - drugo s KS	1	4	1	6	0	0	0	0	1	0	0	0
1713	CT prsnih organov brez KS	250	450	533	1.233	67	34	108	209	270	61	4	533
1715	CT trebušnih organov brez KS	215	368	158	741	55	37	9	101	44	27	1	431
1716	CT zgornjega abdomna brez KS	6	10	6	22	1	4	0	5	9	1	0	1
1717	CT medeničnih organov brez KS	8	5		13	3	0	0	3	2	1	0	3
1718	CT prsnega koša - pljuč HRCT	130	491	317	938	69	167	97	333	119	48	0	27
1719	CT abdomna brez KS - drugo	104	113	53	270	57	15	6	78	87	19	5	3
1720	CT pljuč protokol lungcare	26	35	44	105	18	4	7	29	21	13	0	3

VZS	VZS naziv	Čakajoči "Zelo hitro" 1.6. 2023	Čakajoči "Hitro" 1.6. 2023	Čakajoči "Redno" 1.6. 2023	Čakajoči skupaj 1.6. 2023	Čakajoči nad dop. ČD "Zelo hitro" 1.6. 2023	Čakajoči nad dop. ČD "Hitro" 1.6. 2023	Čakajoči nad dop. ČD "Redno" 1.6. 2023	Čakajoči nad dop. ČD skupaj 1.6. 2023	Skupno število čakajočih z oznako "medicinske indikacije" 1.6. 2023	Skupno število čakajočih na podlagi lastne želje po terminu 1.6. 2023	Skupno število čakajočih na podlagi lastne želje po določenem zdravniku 1.6. 2023	Skupno število čakajočih z oznako kontrole 1.6. 2023
1722	CT širokega črevesa brez KS	4	3	1	8	4	0	0	4	2	0	0	0
1724	CT prsnih organov s KS	358	646	483	1.487	114	198	184	496	478	126	15	172
1725	CT trebušnih organov s KS	520	594	248	1.362	166	126	38	330	526	114	16	151
1726	CT zgornjega abdomna s KS	16	16	14	46	4	2	0	6	19	6	0	3
1727	CT medeničnih organov s KS	3	2	1	6	3	0	0	3	0	1	0	0
1729	CT urografija - KS	132	170	71	373	60	36	5	101	93	27	0	43
1730	CT širokega črevesa s KS	3	3	2	8	1	0	0	1	7	0	0	0
1731	CT ozkega črevesa s KS		1		1	0	0	0	0	1	0	0	0
1732	CTA torakalne aorte	26	84	53	163	6	8	3	17	83	15	1	25
1733	CTA abdominalne aorte	35	68	63	166	16	2	2	20	89	6	1	40
1734	CTA pelvičnih žil	6	23	2	31	1	0	2	3	15	1	0	3
1735	CTA zgornjih okončin	3	3		6	0	0	0	0	4	1	0	0
1736	CTA pljučnih arterij	11	23	9	43	5	4	0	9	24	1	0	9
1738	CTA ledvic	1	2	2	5	0	0	0	0	2	3	0	0
1739	CTA selektivne angiografije	6	7		13	0	0	0	0	10	0	0	1
1740	CTA aorto- cervikalna	86	133	42	261	56	1	5	62	54	17	5	39
1741	CTA pelvičnih a. in a. spodnjih okončin	110	150	26	286	51	2	0	53	78	20	1	33
1742	CTA torakalne in abdominalne aorte	39	52	19	110	7	7	1	15	69	2	1	16

VZS	VZS naziv	Čakajoči "Zelo hitro" 1.6. 2023	Čakajoči "Hitro" 1.6. 2023	Čakajoči "Redno" 1.6. 2023	Čakajoči skupaj 1.6. 2023	Čakajoči nad dop. ČD "Zelo hitro" 1.6. 2023	Čakajoči nad dop. ČD "Hitro" 1.6. 2023	Čakajoči nad dop. ČD "Redno" 1.6. 2023	Čakajoči nad dop. ČD skupaj 1.6. 2023	Skupno število čakajočih z oznako "medicinske indikacije" 1.6. 2023	Skupno število čakajočih na podlagi lastne želje po terminu 1.6. 2023	Skupno število čakajočih na podlagi lastne želje po določenem zdravniku 1.6. 2023	Skupno število čakajočih z oznako kontrole 1.6. 2023
1743	CTA možganskih arterij	55	90	64	209	34	1	3	38	79	22	6	71
1744	CTA venografija možganov		2	1	3	0	0	1	1	0	0	0	1
1745	CTA venografija vratu		1		1	0	0	0	0	0	1	0	0
1746	CTA venografija drugo	1	2	1	4	0	0	0	0	2	0	0	1
1747	CTA srca - prikaz kalcinacij	14	34		48	2	0	0	2	25	2	17	3
1748	CTA srca - prikaz morfoloških struktur	11	24	7	42	1	0	0	1	30	8	0	4
1749	CTA srca - prikaz funkcije	1	3		4	0	0	0	0	4	2	0	0
1750	CTA koronarnih arterij	195	532	120	847	115	218	33	366	285	27	24	55
1755	MR glave brez kontrasta	568	1.972	1.669	4.209	271	439	394	1.104	985	429	4	463
1756	MR obraza in drugo brez KS	10	75	68	153	6	49	2	57	15	9	1	3
1757	MR vratu brez KS	16	39	20	75	6	11	1	18	16	9	0	6
1758	MR multipla skleroza brez KS	13	120	259	392	7	49	69	125	36	46	0	77
1759	MR glave s KS	220	773	1.362	2.355	106	236	158	500	795	375	3	471
1760	MR obraza in drugo s KS	74	353	277	704	6	23	121	150	4	96	0	3
1762	MR multipla skleroza s KS	27	77	113	217	19	18	13	50	57	14	2	68
1763	MR vratu s KS	17	16	14	47	7	5	0	12	25	5	1	13
1764	MR cervikalne hrbtenice	314	1.599	579	2.492	148	560	79	787	480	266	9	71
1765	MR rame	339	1.024	145	1.508	132	422	10	564	306	146	8	22

VZS	VZS naziv	Čakajoči "Zelo hitro" 1.6. 2023	Čakajoči "Hitro" 1.6. 2023	Čakajoči "Redno" 1.6. 2023	Čakajoči skupaj 1.6. 2023	Čakajoči nad dop. ČD "Zelo hitro" 1.6. 2023	Čakajoči nad dop. ČD "Hitro" 1.6. 2023	Čakajoči nad dop. ČD "Redno" 1.6. 2023	Čakajoči nad dop. ČD skupaj 1.6. 2023	Skupno število čakajočih z oznako "medicinske indikacije" 1.6. 2023	Skupno število čakajočih na podlagi lastne želje po terminu 1.6. 2023	Skupno število čakajočih na podlagi lastne želje po določenem zdravniku 1.6. 2023	Skupno število čakajočih z oznako kontrole 1.6. 2023
1766	MR torakalne hrbtenice	93	411	177	681	35	150	31	216	144	67	1	38
1767	MR komolca	33	80	10	123	12	15	0	27	38	10	0	2
1768	MR lumbosakralne hrbtenice	789	3.702	1.186	5.677	295	1.365	126	1.786	1.136	440	8	105
1769	MR zapestja	72	138	25	235	36	35	2	73	64	23	0	7
1770	MR roke	37	54	7	98	9	15	0	24	33	12	0	4
1771	MR kolka	90	333	91	514	29	139	1	169	119	49	1	14
1772	MR kolena	636	1.938	614	3.188	216	293	18	527	618	252	7	39
1773	MR gležnja	138	263	67	468	47	70	3	120	85	42	1	10
1774	MR stopala	95	281	91	467	37	150	3	190	76	53	0	7
1776	MR skeleta brez KS - drugo	51	128	30	209	18	69	4	91	41	29	0	4
1777	MR SIS (sakroliakalnega sklepa) brez KS	27	155	56	238	7	47	3	57	88	11	0	7
1778	MR cervikalne hrbtenice s KS	31	54	46	131	19	14	6	39	47	15	0	24
1779	MR torakalne hrbtenice s KS	9	32	33	74	5	4	5	14	38	17	0	18
1780	MR komolca s KS	2		1	3	0	0	0	0	3	0	0	0
1781	MR lumbosakralne hrbtenice s KS	37	85	57	179	23	13	6	42	62	30	1	22
1782	MR rame s KS	19	24	9	52	11	12	4	27	13	3	0	2
1783	MR zapestja s KS		2	1	3	0	1	0	1	1	0	0	0
1784	MR roke s KS	3	3	1	7	1	1	1	3	2	0	0	0

VZS	VZS naziv	Čakajoči "Zelo hitro" 1.6. 2023	Čakajoči "Hitro" 1.6. 2023	Čakajoči "Redno" 1.6. 2023	Čakajoči skupaj 1.6. 2023	Čakajoči nad dop. ČD "Zelo hitro" 1.6. 2023	Čakajoči nad dop. ČD "Hitro" 1.6. 2023	Čakajoči nad dop. ČD "Redno" 1.6. 2023	Čakajoči nad dop. ČD skupaj 1.6. 2023	Skupno število čakajočih z oznako "medicinske indikacije" 1.6. 2023	Skupno število čakajočih na podlagi lastne želje po terminu 1.6. 2023	Skupno število čakajočih na podlagi lastne želje po določenem zdravniku 1.6. 2023	Skupno število čakajočih z oznako kontrole 1.6. 2023
1785	MR kolka s KS	5	12		17	4	1	0	5	7	4	0	0
1786	MR kolena s KS	2	10	4	16	2	1	1	4	4	4	0	0
1787	MR gležnja s KS	1	4	1	6	1	0	0	1	1	3	0	0
1788	MR stopala s KS	1	20	9	30	1	11	0	12	5	0	0	0
1789	MR skeleta s KS - drugo	2	11	6	19	1	1	1	3	10	3	0	1
1790	MR SIS (sakroliakalnega sklepa) s KS	2	10	1	13	2	3	0	5	3	1	0	0
1791	MR prsnega koša	14	19	16	49	4	3	1	8	21	6	0	16
1792	MR trebušnih organov	171	200	151	522	88	112	45	245	31	31	0	188
1793	MR abdomna- drugo	86	99	69	254	37	49	15	101	26	41	2	54
1794	MR zgornjega abdomna	42	71	92	205	24	28	16	68	17	19	0	81
1795	MR medenice	215	288	67	570	163	232	36	431	30	34	0	34
1796	MR jeter	106	140	78	324	50	77	24	151	56	63	3	47
1797	MR dojke	15	18	21	54	3	1	6	10	14	6	0	12
1798	MR prsnega koša s KS		2	3	5	0	0	0	0	5	1	0	1
1799	MR trebušnih organov s KS	40	69	32	141	24	31	9	64	31	24	1	11
1800	MR abdomna s KS - drugo	51	73	36	160	36	38	12	86	23	27	0	4
1801	MR zgornjega abdomna s KS	53	68	42	163	27	31	7	65	51	30	2	15
1802	MR medenice s KS	98	130	37	265	55	70	6	131	89	29	3	9

VZS	VZS naziv	Čakajoči "Zelo hitro" 1.6. 2023	Čakajoči "Hitro" 1.6. 2023	Čakajoči "Redno" 1.6. 2023	Čakajoči skupaj 1.6. 2023	Čakajoči nad dop. ČD "Zelo hitro" 1.6. 2023	Čakajoči nad dop. ČD "Hitro" 1.6. 2023	Čakajoči nad dop. ČD "Redno" 1.6. 2023	Čakajoči nad dop. ČD skupaj 1.6. 2023	Skupno število čakajočih z oznako "medicinske indikacije" 1.6. 2023	Skupno število čakajočih na podlagi lastne želje po terminu 1.6. 2023	Skupno število čakajočih na podlagi lastne želje po določenem zdravniku 1.6. 2023	Skupno število čakajočih z oznako kontrole 1.6. 2023
1803	MR jeter s kontrastom	91	119	64	274	45	57	16	118	72	42	0	20
1804	MR dojke s KS	13	22	42	77	7	0	14	21	16	14	0	2
1805	MRA možganskega žilja - arterije TOF	66	332	291	689	31	45	25	101	233	44	0	236
1806	MRA možganskega žilja - vene TOF	2	7	5	14	1	1	0	2	6	2	0	4
1807	MRA aorto- cervikalna TOF	11	13	15	39	7	3	2	12	13	3	0	6
1808	MRA torakalne aorte TOF		10	23	33	0	4	6	10	17	0	0	6
1809	MRA abdominalne aorte TOF			1	1	0	0	0	0	0	0	0	0
1811	MRA pelvično žilje TOF			1	1	0	0	0	0	1	0	0	0
1812	MRA ekstremiteti (vsaka okončina posebej) TOF	7	3		10	2	1	0	3	1	0	0	5
1813	MRA renalno žilje TOF	1	2	1	4	1	0	0	1	0	0	0	2
1814	MRA TOF - drugo		16	2	18	0	5	1	6	1	0	0	1
1815	MRA možganskega žilja - arterije KS	5	15	24	44	3	4	3	10	19	3	1	15
1816	MRA možganskega žilja - vene KS	2	3	2	7	2	3	1	6	0	0	0	0
1817	MRA aorto- cervikalna KS	3		3	6	1	0	0	1	4	1	0	2
1818	MRA torakalne aorte KS	3	13	18	34	2	1	1	4	24	0	0	7
1819	MRA abdominalne aorte KS	3	6	4	13	1	1	1	3	3	0	0	6
1820	MRA pljučnih arterij KS		1		1	0	0	0	0	1	0	0	0
1821	MRA pelvično žilje KS	1	3		4	1	0	0	1	3	0	0	0

VZS	VZS naziv	Čakajoči "Zelo hitro" 1.6. 2023	Čakajoči "Hitro" 1.6. 2023	Čakajoči "Redno" 1.6. 2023	Čakajoči skupaj 1.6. 2023	Čakajoči nad dop. ČD "Zelo hitro" 1.6. 2023	Čakajoči nad dop. ČD "Hitro" 1.6. 2023	Čakajoči nad dop. ČD "Redno" 1.6. 2023	Čakajoči nad dop. ČD skupaj 1.6. 2023	Skupno število čakajočih z oznako "medicinske indikacije" 1.6. 2023	Skupno število čakajočih na podlagi lastne želje po terminu 1.6. 2023	Skupno število čakajočih na podlagi lastne želje po določenem zdravniku 1.6. 2023	Skupno število čakajočih z oznako kontrole 1.6. 2023
1822	MRA pelvičnih a. In arterij spodnjih udov	5	2	3	10	4	0	0	4	0	2	0	2
1823	MRA renalno žilje KS	1	1	1	3	1	0	0	1	1	0	0	0
1824	MRA zgornje okončine s KS	1	1		2	1	1	0	2	0	0	0	0
1828	MRA medenice s KS		2	2	4	0	2	0	2	1	0	0	0
1831	MR srca - prikaz morfoloških struktur brez KS	49	108	24	181	13	30	1	44	59	13	0	67
1832	MR srca - prikaz funkcije brez KS	39	91	16	146	13	26	1	40	34	10	0	63
1833	MR srca - prikaz morfoloških struktur s KS	116	386	123	625	55	89	39	183	337	98	0	43
1834	MR srca - prikaz funkcije s KS	103	329	123	555	53	85	38	176	287	95	0	45
1835	MR koronarnih arterij s KS		1		1	0	1	0	1	0	0	0	0
1836	MRA srca in velikih žil - prikaz pretoka s KS	12	33	11	56	1	0	0	1	54	5	0	2
1852	Rtg prstov rok	133	433	188	754	90	1	0	91	63	63	0	10
1853	Rtg dlani	37	122	51	210	13	0	0	13	63	20	1	2
1854	Rtg zapestja	32	65	28	125	4	0	0	4	38	12	1	3
1855	RTG os naviculare		1		1	0	0	0	0	0	0	0	0
1856	Rtg podlahti	1	4	1	6	0	0	0	0	2	0	0	1
1857	Rtg komolca	13	33	13	59	4	0	0	4	15	9	0	1
1858	RTG nadlahti	2	8	4	14	0	0	0	0	4	4	0	0
1859	Rtg rame	91	298	157	546	19	2	0	21	131	66	1	8

VZS	VZS naziv	Čakajoči "Zelo hitro" 1.6. 2023	Čakajoči "Hitro" 1.6. 2023	Čakajoči "Redno" 1.6. 2023	Čakajoči skupaj 1.6. 2023	Čakajoči nad dop. ČD "Zelo hitro" 1.6. 2023	Čakajoči nad dop. ČD "Hitro" 1.6. 2023	Čakajoči nad dop. ČD "Redno" 1.6. 2023	Čakajoči nad dop. ČD skupaj 1.6. 2023	Skupno število čakajočih z oznako "medicinske indikacije" 1.6. 2023	Skupno število čakajočih na podlagi lastne želje po terminu 1.6. 2023	Skupno število čakajočih na podlagi lastne želje po določenem zdravniku 1.6. 2023	Skupno število čakajočih z oznako kontrole 1.6. 2023
1860	RTG prstov nog	5	21	12	38	1	0	0	1	2	5	1	0
1861	Rtg stopala	73	212	126	411	13	2	6	21	86	40	0	24
1862	Rtg petnice	34	92	60	186	2	1	0	3	39	20	1	3
1863	Rtg gležnja	33	84	51	168	3	4	4	11	43	12	1	13
1864	Rtg goleni	10	15	9	34	1	0	0	1	9	6	1	1
1865	Rtg kolena	169	592	439	1.200	30	13	6	49	277	115	5	88
1866	RTG pogačice	2	1	1	4	0	0	1	1	1	1	0	0
1867	Rtg stegenice	2	4	4	10	1	0	0	1	4	1	0	1
1868	Rtg kolka	116	390	221	727	14	1	0	15	208	99	1	20
1869	Rtg medenice	43	188	167	398	9	4	0	13	84	47	0	71
1870	Rtg sakroiliakalnega sklepa - SIS	6	29	15	50	1	0	0	1	17	3	0	4
1871	Rtg cervikalne hrbtenice	69	309	170	548	20	0	0	20	132	62	2	7
1872	Rtg torakalne hrbtenice	30	129	75	234	9	0	0	9	68	22	0	4
1873	Rtg lumbosakralne hrbtenice	188	593	375	1.156	40	2	2	44	321	119	7	31
1874	Rtg hrbtenice v predelu L5-S1	3	6	5	14	1	0	0	1	1	1	0	7
1875	Rtg trtice	7	7	5	19	0	0	0	0	3	1	0	0
1876	RTG ključnice	5	1	5	11	3	0	0	3	0	0	0	1
1877	Rtg sternoklavikularnega sklepa		1		1	0	0	0	0	0	0	0	1

VZS	VZS naziv	Čakajoči "Zelo hitro" 1.6. 2023	Čakajoči "Hitro" 1.6. 2023	Čakajoči "Redno" 1.6. 2023	Čakajoči skupaj 1.6. 2023	Čakajoči nad dop. ČD "Zelo hitro" 1.6. 2023	Čakajoči nad dop. ČD "Hitro" 1.6. 2023	Čakajoči nad dop. ČD "Redno" 1.6. 2023	Čakajoči nad dop. ČD skupaj 1.6. 2023	Skupno število čakajočih z oznako "medicinske indikacije" 1.6. 2023	Skupno število čakajočih na podlagi lastne želje po terminu 1.6. 2023	Skupno število čakajočih na podlagi lastne želje po določenem zdravniku 1.6. 2023	Skupno število čakajočih z oznako kontrole 1.6. 2023
1878	Rtg lopatice		3		3	0	0	0	0	0	1	0	0
1879	Rtg reber	14	21	16	51	2	0	0	2	16	5	0	1
1880	RTG prsnice (sternuma)	1	11	4	16	0	0	0	0	4	6	0	0
1881	RTG glave	3	6	3	12	1	0	0	1	4	0	0	0
1882	Rtg sinusov	17	19	9	45	1	0	0	1	9	6	0	1
1883	Rtg nosa	1	2		3	0	0	0	0	0	1	0	0
1886	Rtg orbit		1		1	0	0	0	0	0	0	0	0
1887	RTG spodnje čeljusti (mandibule)	4	6	2	12	0	0	0	0	1	3	0	0
1888	Rtg pc	238	412	714	1.364	36	7	27	70	408	216	2	275
1889	Rtg abdomna	5	6	3	14	0	0	0	0	2	0	0	3
1893	Nativno slikanje ledvic	1			1	0	0	0	0	0	0	0	0
1894	Intravenska urografija - IVU		4		4	0	0	0	0	3	0	0	0
1921	angiografija (brez koronarne angiografije)	13	54	7	74	7	49	4	60	5	0	0	5
1931	UZ vratu	242	627	888	1.757	130	206	106	442	311	262	15	502
1933	UZ otroške glave	8	6	43	57	3	0	0	3	8	2	1	5
1938	Doppler ehografija	11	83	26	120	10	25	0	35	0	1	9	0
1941	UZ vratnih žil	656	6.184	9.768	16.608	479	4.122	5.263	9.864	1.414	648	192	188
1943	UZ dojk obojestransko	762	1.513	1.624	3.899	449	1.204	1.113	2.766	606	240	4	70

VZS	VZS naziv	Čakajoči "Zelo hitro" 1.6. 2023	Čakajoči "Hitro" 1.6. 2023	Čakajoči "Redno" 1.6. 2023	Čakajoči skupaj 1.6. 2023	Čakajoči nad dop. ČD "Zelo hitro" 1.6. 2023	Čakajoči nad dop. ČD "Hitro" 1.6. 2023	Čakajoči nad dop. ČD "Redno" 1.6. 2023	Čakajoči nad dop. ČD skupaj 1.6. 2023	Skupno število čakajočih z oznako "medicinske indikacije" 1.6. 2023	Skupno število čakajočih na podlagi lastne želje po terminu 1.6. 2023	Skupno število čakajočih na podlagi lastne želje po določenem zdravniku 1.6. 2023	Skupno število čakajočih z oznako kontrole 1.6. 2023
1944	UZ dojk enostransko	51	117	112	280	25	63	12	100	118	43	0	2
1952	Usmerjen UZ srca	597	764	506	1.867	581	700	439	1.720	6	43	21	0
1983	UZ sklepa	303	539	108	950	195	293	20	508	204	89	2	18
1985	UZ kolka novorojenčkov	1	1	116	118	0	0	0	0	89	3	0	32
1986	UZ kolka dojenčkov	14	43	643	700	5	0	0	5	151	28	2	53
1991	UZ mehkih tkiv	577	1.291	425	2.293	316	653	112	1.081	631	197	49	113
1992	UZ preiskava ene bezgavčne lože	4	7	1	12	0	3	1	4	3	1	0	0
2006	Artroskopija kolena (diagnostična in terapevtska)	177	589	1.237	2.003	64	12	69	145	147	351	741	0
2017	Mamografija (vključuje odčitavanje slike, izključuje preventivno presejanje)	28	161	552	741	10	42	48	100	62	65	0	62
2072	Kriokauterizacija ali krioterapija (postopek v dermatologiji)	11	17	9	37	10	2	0	12	0	3	0	0
2077	Odstranitev polipov	1	15	10	26	0	10	8	18	4	4	0	0
2104	Revizijska operacija kolka	18	70	13	101	15	16	6	37	16	10	12	0
2105	Revizijska operacija kolena	12	57	11	80	7	12	4	23	18	7	11	0
2106	Revizijska operacija ramena	2	4	1	7	0	0	0	0	3	3	3	0
2107	Vertebroplastika	3	5	5	13	1	0	0	1	0	1	5	0
2108	Operacija hrbtenice - dekompresija	54	273	194	521	39	68	40	147	87	57	235	0
2109	Operacija hrbtenice - spondilodeza	76	474	729	1.279	53	115	282	450	136	94	639	0

VZS	VZS naziv	Čakajoči "Zelo hitro" 1.6. 2023	Čakajoči "Hitro" 1.6. 2023	Čakajoči "Redno" 1.6. 2023	Čakajoči skupaj 1.6. 2023	Čakajoči nad dop. ČD "Zelo hitro" 1.6. 2023	Čakajoči nad dop. ČD "Hitro" 1.6. 2023	Čakajoči nad dop. ČD "Redno" 1.6. 2023	Čakajoči nad dop. ČD skupaj 1.6. 2023	Skupno število čakajočih z oznako "medicinske indikacije" 1.6. 2023	Skupno število čakajočih na podlagi lastne želje po terminu 1.6. 2023	Skupno število čakajočih na podlagi lastne želje po določenem zdravniku 1.6. 2023	Skupno število čakajočih z oznako kontrole 1.6. 2023
2160	Lažji posegi v otorinolaringologiji (ORL) in maksilofacialni kirurgiji v lokalni anesteziji	16	77	221	314	13	53	119	185	13	11	14	0
2161	Posegi na ušesu v lokalni anesteziji	3	3	20	26	2	1	4	7	3	3	7	0
2162	Posegi na bobniču ali srednjem ušesu v lokalni anesteziji	2	36	217	255	2	32	173	207	3	16	21	1
2163	Posegi na notranjem ušesu v lokalni anesteziji	1	5	21	27	0	1	4	5	21	0	1	0
2164	Kostno usidran slušni pripomoček – BAHA v lokalni anesteziji			4	4	0	0	1	1	0	0	3	0
2165	Posegi na mandljih v lokalni anesteziji		7	16	23	0	2	6	8	1	9	4	0
2166	Funkcionalni posegi v nosu v lokalni anesteziji	5	8	278	291	2	3	70	75	116	7	75	0
2167	MIST (minimalno invazivna terapija sinusov) v lokalni anesteziji		5	17	22	0	3	3	6	0	0	14	0
2168	Druge operacije nosu v lokalni anesteziji	8	211	560	779	4	172	469	645	19	76	20	3
2170	Mali posegi malignih sprememb v otorinolaringologiji (ORL) in maksilofacialni kirurgiji v lokalni anesteziji	41	23	76	140	26	3	3	32	2	8	4	0
2171	Lažji posegi v otorinolaringologiji (ORL) in maksilofacialni kirurgiji v splošni anesteziji	3	5	29	37	1	3	19	23	5	1	7	0
2172	Posegi na mandljih pri odrasli v splošni anesteziji	12	161	337	510	6	101	252	359	92	61	9	0
2173	Posegi na mandljih in žrelnici pri otrocih v splošni anesteziji	49	237	698	984	17	128	372	517	264	157	18	0
2174	Posegi na žrelnici pri otrocih v splošni anesteziji	1	18	224	243	1	12	206	219	1	4	4	0
2175	Posegi na žrelnici in bobniču pri otrocih v splošni anesteziji	43	362	427	832	24	284	373	681	45	91	23	0

VZS	VZS naziv	Čakajoči "Zelo hitro" 1.6. 2023	Čakajoči "Hitro" 1.6. 2023	Čakajoči "Redno" 1.6. 2023	Čakajoči skupaj 1.6. 2023	Čakajoči nad dop. ČD "Zelo hitro" 1.6. 2023	Čakajoči nad dop. ČD "Hitro" 1.6. 2023	Čakajoči nad dop. ČD "Redno" 1.6. 2023	Čakajoči nad dop. ČD skupaj 1.6. 2023	Skupno število čakajočih z oznako "medicinske indikacije" 1.6. 2023	Skupno število čakajočih na podlagi lastne želje po terminu 1.6. 2023	Skupno število čakajočih na podlagi lastne želje po določenem zdravniku 1.6. 2023	Skupno število čakajočih z oznako kontrole 1.6. 2023
2176	Operacije malignih tumorjev v otorinolaringologiji (ORL) in maksilofacialni kirurgiji v splošni anesteziji	23	7	1	31	11	3	0	14	1	0	0	0
2177	Funkcionalne estetske operacije nosu v splošni anesteziji		29	273	302	0	25	208	233	50	27	15	0
2178	Endoskopske operacije obnosnih votlin v splošni anesteziji	14	232	422	668	7	185	353	545	58	63	6	3
2179	Pansinusne operacije v splošni anesteziji	1	8	57	66	1	2	43	46	0	0	15	0
2180	Operacije tumorjev obnosnih votlin v splošni anesteziji			1	1	0	0	1	1	0	0	0	0
2181	Druge operacije obnosnih votlin v splošni anesteziji	4	33	166	203	4	20	84	108	72	34	4	0
2230	Ekscizija majhnih tumorjev v oralni kirurgiji			3	3	0	0	3	3	0	0	0	0
2233	Obravnava boleznih slinavk	1	21	6	28	1	18	5	24	1	2	0	0
2237	Zdravljenje recesije dlesni			6	6	0	0	5	5	1	0	0	0
2271	UZ skrotuma	153	279	370	802	87	124	53	264	176	178	12	70
2284	RTG celotne hrbtenice	8	65	47	120	3	1	0	4	30	10	1	13
2309	Druge ušesne operacije	9	102	191	302	5	94	165	264	17	19	0	2
2329	PTA (perkutana transluminalna angioplastika)	44	143	135	322	15	118	31	164	12	34	0	33
2345	MR protokol epilepsija brez KS	11	30	16	57	5	4	0	9	35	0	1	9
2346	MR protokol epilepsija s KS	5	2	3	10	5	0	0	5	1	0	0	0
2347	MR multipla skleroza s KS s 3D	9	55	133	197	1	3	8	12	136	13	0	121
2348	MR celotne hrbtenice	8	14	5	27	1	0	0	1	16	0	0	7

VZS	VZS naziv	Čakajoči "Zelo hitro" 1.6. 2023	Čakajoči "Hitro" 1.6. 2023	Čakajoči "Redno" 1.6. 2023	Čakajoči skupaj 1.6. 2023	Čakajoči nad dop. ČD "Zelo hitro" 1.6. 2023	Čakajoči nad dop. ČD "Hitro" 1.6. 2023	Čakajoči nad dop. ČD "Redno" 1.6. 2023	Čakajoči nad dop. ČD skupaj 1.6. 2023	Skupno število čakajočih z oznako "medicinske indikacije" 1.6. 2023	Skupno število čakajočih na podlagi lastne želje po terminu 1.6. 2023	Skupno število čakajočih na podlagi lastne želje po določenem zdravniku 1.6. 2023	Skupno število čakajočih z oznako kontrole 1.6. 2023
2349	MRCP (pregled žolčnega sistema)	265	518	426	1.209	121	233	122	476	366	87	2	307
2350	MR enterografija	21	52	10	83	15	35	4	54	18	5	0	2
2351	MR male medenice	84	106	25	215	39	38	4	81	39	32	0	48
2352	MR male medenice s KS	209	403	100	712	142	191	16	349	130	109	2	17
2353	MR srca in velikih žil brez KS	3	10	2	15	0	0	0	0	14	0	0	1
2356	CT zapestja	12	2	1	15	3	0	0	3	5	1	0	0
2357	CT komolca	3	2	3	8	1	0	0	1	1	0	1	0
2358	CT jeter s KS - 4 faze	6	8	3	17	1	2	0	3	5	1	0	0
2359	CT srca - prikaz kalcinacij	17	22	10	49	11	5	1	17	22	4	8	0
2372	Posegi v zunanjem ušesu			25	25	0	0	8	8	0	0	17	0
2373	Drugi posegi na bobniču in srednjem ušesu	3	45	196	244	2	31	78	111	43	15	76	0
2374	Posegi na mastoidni in temporalni kosti		9	7	16	0	6	3	9	2	0	4	0
2375	Posegi na notranjem ušesu		2	41	43	0	1	8	9	0	0	33	0
2376	Posegi na koščicah srednjega ušesa		1		1	0	0	0	0	0	0	0	0
2377	Implantacija elektromagnetnega slušnega pripomočka			21	21	0	0	18	18	0	0	3	0
2378	Vstavitve/odstranitve kohlearnega implanta		6	19	25	0	0	2	2	7	0	13	0
2379	Operacija nosnega pretina	20	139	811	970	9	80	398	487	319	187	34	0
2380	Posegi v nosnih sinusih	2	2	5	9	0	1	4	5	2	1	0	0

VZS	VZS naziv	Čakajoči "Zelo hitro" 1.6. 2023	Čakajoči "Hitro" 1.6. 2023	Čakajoči "Redno" 1.6. 2023	Čakajoči skupaj 1.6. 2023	Čakajoči nad dop. ČD "Zelo hitro" 1.6. 2023	Čakajoči nad dop. ČD "Hitro" 1.6. 2023	Čakajoči nad dop. ČD "Redno" 1.6. 2023	Čakajoči nad dop. ČD skupaj 1.6. 2023	Skupno število čakajočih z oznako "medicinske indikacije" 1.6. 2023	Skupno število čakajočih na podlagi lastne želje po terminu 1.6. 2023	Skupno število čakajočih na podlagi lastne želje po določenem zdravniku 1.6. 2023	Skupno število čakajočih z oznako kontrole 1.6. 2023
2383	Drugi posegi v ustih, na nebu ali jezičku	66	50	221	337	24	7	14	45	187	43	4	0
2384	Drugi posegi v nosu	6	27	53	86	3	16	27	46	20	11	0	0
2407	Druge ortopedske operacije gležnja in stopala	27	349	471	847	19	111	220	350	70	98	247	0
1004P	Pregled ob neplodnosti -par - prvi	1	92	180	273	1	22	5	28	0	1	3	0
1010P	Dermatološki pregled - prvi	3.945	10.583	6.698	21.226	3.450	6.998	3.222	13.670	696	1.666	361	13
1011P	Venerološki pregled - prvi	96	109	120	325	85	55	65	205	2	25	1	2
1012P	Flebološki pregled - prvi	48	303	768	1.119	39	152	635	826	19	47	3	1
1018P	Kardiološki pregled - prvi	4.092	9.786	5.247	19.125	3.190	7.459	2.505	13.154	1.254	1.497	1.698	420
1026P	Nevrološki pregled - prvi	2.177	7.255	2.874	12.306	1.854	6.428	1.839	10.121	225	517	632	77
1033P	Ortopedski pregled - prvi	4.974	13.726	4.573	23.273	3.673	8.024	2.058	13.755	374	1.498	3.780	24
1040P	Psihiatrična obravnava - prva	672	896	1.092	2.660	436	390	87	913	442	168	425	23
1042P	Pregled ob odvijanju odvisnosti od prepovedanih drog - prvi			32	32	0	0	0	0	1	2	0	0
1044P	Pregled ob odvijanju odvisnosti od alkohola - prvi	14	15	98	127	8	6	5	19	1	11	2	0
1045P	Revmatološki pregled - prvi	450	2.625	3.010	6.085	271	1.912	2.845	5.028	654	239	265	24
1050P	Urološki pregled - prvi	1.448	3.847	2.021	7.316	1.239	2.923	741	4.903	293	478	218	4
1053P	Diabetološki pregled - prvi	265	344	640	1.249	190	61	90	341	46	57	5	153
1056P	Alergološki pregled - prvi	172	1.006	1.561	2.739	117	534	932	1.583	56	214	33	1
1057P	Kardiološki pregled otroka - prvi	36	294	894	1.224	21	63	68	152	176	110	21	0

VZS	VZS naziv	Čakajoči "Zelo hitro" 1.6. 2023	Čakajoči "Hitro" 1.6. 2023	Čakajoči "Redno" 1.6. 2023	Čakajoči skupaj 1.6. 2023	Čakajoči nad dop. ČD "Zelo hitro" 1.6. 2023	Čakajoči nad dop. ČD "Hitro" 1.6. 2023	Čakajoči nad dop. ČD "Redno" 1.6. 2023	Čakajoči nad dop. ČD skupaj 1.6. 2023	Skupno število čakajočih z oznako "medicinske indikacije" 1.6. 2023	Skupno število čakajočih na podlagi lastne želje po terminu 1.6. 2023	Skupno število čakajočih na podlagi lastne želje po določenem zdravniku 1.6. 2023	Skupno število čakajočih z oznako kontrole 1.6. 2023
1062P	Alergološki pregled otroka - prvi	113	1.800	2.367	4.280	84	1.267	1.415	2.766	135	286	47	3
1063P	Revmatološki pregled otroka - prvi	11	76	37	124	7	44	0	51	0	14	1	1
1067P	Nevrološki pregled otroka - prvi	115	930	466	1.511	64	312	42	418	844	76	22	5
1930P	Okulistični pregled zaradi očal - prvi	127	571	4.929	5.627	84	253	1.505	1.842	177	745	337	54
2182P	Ginekološki pregled (razen pregled nosečnic) na sekundarni ravni - prvi	166	824	957	1.947	87	227	123	437	132	187	298	9
2183P	Pregled ob neplodnosti - moški - prvi	8	33	135	176	4	1	0	5	3	7	16	5
2184P	Pregled ob neplodnosti - ženske - prvi	2	82	216	300	0	9	0	9	12	25	65	3
2328P	Pregled v ambulanti za zdravljenje parastomalne kože - prvi	1	2	2	5	1	1	0	2	0	0	0	1
2338P	Urološki pregled otroka- prvi	36	273	308	617	20	126	104	250	31	30	11	0
2395P	Oromaksilofacialni pregled - prvi	647	4.747	8.612	14.006	390	413	3.143	3.946	443	1.617	695	3

