



NACIONALNO SPREMLJANJE ČAKALNIH DOB

Mesečno poročilo za stanje na dan
1.5. 2023

Ljubljana, maj 2023

NACIONALNO SPREMLJANJE ČAKALNIH DOB

Mesečno poročilo za stanje na dan
1.5. 2023



Pripravil:
David Breznikar

Zaščita dokumenta

© 2023 NIJZ

Vse pravice pridržane. Reprodukcijska po delih ali v celoti na kakršenkoli način in v kateremkoli mediju ni dovoljena brez pisnega dovoljenja avtorja. Kršitve se sankcionirajo v skladu z avtorsko pravno in kazensko zakonodajo.

POVZETEK

KLJUČNI POUČENKI IN ZANIMIVOSTI

Pri prvih pregledih se je skupno število čakajočih v primerjavi s preteklim mesecem povečalo za 1,3%, medtem, ko se je pri terapevtsko-diagnostičnih storitvah skupno število zmanjšalo za 2,4%. Število tistih, ki čakajo nedopustno dolgo se je pri prvih pregledih glede na pretekli mesec povečalo za 5,4% pri terapevtsko-diagnostičnih storitvah pa za 3,7%.

Podatki iz baze eNaročanja na dan 1.5. 2023 kažejo, da, čakajoči, ki so že vpisani na seznam na izbrani nabor prvih pregledov v povprečju čakajo 3 dni več kot na prvi dan preteklega meseca, na izbrani nabor 379 terapevtsko-diagnostičnih storitev pa že vpisani na seznamih v primerjavi s prvim dnem preteklega meseca čakajo 1 dan več.

Čakalne dobe na prve proste termine pri prvih pregledih so na dan 1.5. 2023 v povprečju za 5 dni daljše kot na prvi dan preteklega meseca, na terapevtsko-diagnostične storitve pa se na prvi termin v povprečju čaka enako dolgo kot na isti dan preteklega meseca.

Pri stopnji nujnosti »Zelo hitro« na prve preglede nad dopustno dolgo čaka 81% vseh čakajočih, na terapevtsko-diagnostične postopke pa več kot 14 dni čaka 63% vseh čakajočih pri tej stopnji nujnosti. Zaradi vedno večjega priliva novih pacientov s stopnjo nujnosti »Zelo hitro« narašča skupno število čakajočih pri tej stopnji nujnosti s tem pa tudi čakalne dobe in posledično vedno več ljudi pri stopnji nujnosti »Zelo hitro« čaka več od dopustnih 14 dni.

Na naboru vseh prvih pregledov, ki jih spremljamo na mesečni ravni je 31% vseh čakajočih ob vpisu v čakalni seznam dobilo datum termina, ki je bil daljši od prvega prostega termina, ki so jih ponujali izvajalci zdravstvene dejavnosti, delež le teh je pri terapevtsko-diagnostičnih storitvah še večji in znaša 38%.

Na naboru prvih pregledov le 1,42% vseh čakajočih pri stopnji nujnosti »Zelo hitro« čaka 14 dni ali manj, polovica vseh čakajočih pa pri isti stopnji nujnosti čaka v intervalu od 31 do 90 dni.

Na naboru 379 terapevtsko-diagnostičnih storitev vsak 5 pri stopnji nujnosti »Redno« čaka več kot 2 leti.

Mesečno poročilo vsebuje statistični pregled čakalnih dob in števila čakajočih za nabor vrst zdravstvenih storitev (VZS), ki se uporabljajo v sistemu eNaročanja in so vsebinsko blizu naboru storitev, ki so se do februarja 2018 spremljala v starem sistemu Načas.

Poročilo tako vsebuje 25 vrst zdravstvenih storitev, ki se nanašajo na prve preglede, in 379 vrst terapevtsko-diagnostičnih storitev. Prikazane so povprečne čakalne dobe, število čakajočih in število čakajočih nad dopustno dobo za prve preglede in za terapevtsko diagnostične storitve. V poglavju štiri je prikazana mesečna primerjava podatkov na dan 1.5. 2023 s podatki na dan 1.4. 2023.

V poročilu prikazujemo čakalne dobe za prve proste termine, ki jih izvajalci objavljajo na portalu <https://cakalnedobe.ezdrav.si/>, te so pacientom prikazane tudi za elektronsko naročanje. Več o novih izrazih, ki se uporabljajo v sistemu elektronskega naročanja, si lahko ogledate v poglavju pojasnil in definicij.

Najdaljša dopustna čakalna doba pri stopnji nujnosti »Redno« na dan 1.5. 2023 ni spoštovana pri 21 vrstah zdravstvenih storitev, ki jih spremljamo v tem poročilu in te so:

- Biopsija jezika
- Biopsija mandljev/žrelnice
- Biopsija nosnih sinusov
- Biopsija ustne votline
- Biopsija žlez slinavk in izvodil
- Biopsija žrela
- Implantacija elektromagnetnega slušnega pripomočka
- Kateterizacija Evstahijeve tube (ušesne troblje)
- Lažji posegi v otorinolaringologiji (ORL) in maksilofacialni kirurgiji v splošni anesteziji
- Operacija torakalne anevrizme
- Operacija tumorja na hrbtenici
- Operacije tumorjev obnosnih votlin v splošni anesteziji
- Osteosinteza hrbtenice (drugi posegi)
- Osteosinteza torakolumbalne hrbtenice s kletko (cage)
- Posegi na notranjem ušesu
- Posegi na notranjem ušesu v lokalni anesteziji
- Revmatološki pregled - prvi
- Vstavitve/odstranitve kohlearnega implanta
- Zdravljenje recesije dlesni

To pomeni, da na dan 1.5. 2023 za omenjeni storitvi ni izvajalca, ki ima čakalno dobo krajšo od najdaljše dopustne čakalne dobe, pri vseh ostalih storitvah, ki jih spremljamo, pa vsaj en od izvajalcev zdravstvene dejavnosti zagotavlja prvi termin znotraj dopustnih mej. Na tem mestu poudarjamo, da pri 13 od 19 storitev termin ponuja le en sam izvajalec, ki pa ima čakalno dobo daljšo od dopustne meje.

V naboru 25 zdravstvenih storitev za prvi pregled na dan 1.5. 2023 čaka 124.994 oseb, kar pomeni 1.582 oziroma 1,3 % več, kot na prvi dan preteklega meseca.

Nad dopustno čakalno dobo za prvi pregled na dan 1.5. 2023 čaka 70.785 oseb, kar pomeni 3.618 oziroma 5,4 % več kot na prvi dan preteklega meseca.

Na 379 izbranih zdravstvenih storitev na dan 1.5. 2023 čaka 155.776 oseb, kar pomeni 3.793 oziroma 2,4 % manj, kot na prvi dan preteklega meseca.

Na istem naboru terapevtsko-diagnostičnih storitev najdemo skupno 70.326 oseb, ki na dan 1.5. 2023 čakajo nad dopustno dolgo čakalno dobo, kar pomeni 2.539 oziroma 3,7 % več, kot na isti dan preteklega meseca.

Delež čakajočih, ki imajo oznako medicinske indikacije, lastne želje po izbiri prestavljenega ali kasnejšega termina, izbiro točno določenega zdravnika in oznako kontrole pri terapevtsko-diagnostičnih storitvah znaša 31%, medtem, ko je takšnih naročil na naboru prvih pregledov 18%. Pri terapevtsko-diagnostičnih storitvah izstopa delež tistih z medicinsko indikacijo le ta namreč znaša 13,6%, pri prvih pregledih pa največji delež zajema izbiro točno določenega zdravnika, le tega si je izbralo skoraj 7% vseh čakajočih na prve preglede.

Pri prvih pregledih nad dopustno čakalno dobo pri stopnji »Hitro« čaka 35.868 oseb, kar je skupno 15.690 več kot pri stopnji nujnosti »Redno«, kjer število oseb, ki čakajo nad dopustno dolgo znaša 20.178. Podatki kažejo, da je število čakajočih nad dopustno čakalno dobo pri stopnji nujnosti »Hitro« in pri stopnji nujnosti »Zelo hitro« pri 52 % vseh izbranih prvih pregledov večje, kot pri stopnji nujnosti »Redno«. Pri stopnji »Hitro« nad dopustno čakalno dobo na prvi pregled čaka 61 % vseh čakajočih, medtem ko delež pri stopnji »Redno« znaša 42 % od vseh, ki so vpisani pri tej stopnji nujnosti. Največji delež čakajočih nad dopustno mejo najdemo pri stopnji nujnosti »Zelo hitro«, kjer več kot 14 dni čaka 81 % vseh čakajočih.

Pri terapevtsko-diagnostičnih storitvah podatki kažejo, da pri stopnji »Redno« nad dopustno čakalno dobo čaka 33.619 vseh čakajočih, medtem ko je pri stopnji »Hitro« takšnih manj in sicer 25.223. Pri stopnji »Redno« nad dopustno čakalno dobo na prvi pregled čaka 44% vseh čakajočih, medtem ko delež pri stopnji »Hitro« znaša 41 % od vseh, ki so vpisani pri tej stopnji nujnosti. Največji delež čakajočih nad dopustno mejo podobno kot pri prvih pregledih, najdemo pri stopnji nujnosti »Zelo hitro«, kjer več kot 14 dni čaka 63 % vseh čakajočih.

V poročilu prikazujemo dnevni priliv na novo vpisanih oseb za celotni pretekli mesec. V zadnjem mesecu je bil priliv novih pacientov za izbran nabor prvih pregledov večji od števila oseb, ki so imele v zadnjem mesecu predviden datum termina. V mesecu aprilu 2023 je bilo glede na podatke sistema eNaročanje za izbrani nabor prvih pregledov, ki so predmet spremljanja čakalnih dob, v čakalne sezname na novo vpisanih 36.712 kar je 2.931 več oziroma 8% več od števila tistih, ki so v istem mesecu imeli predvideni datum termina. Vse to se odraža tudi v skupnem številu čakajočih, ki se je na prve preglede v zadnjem mesecu povečalo tudi na račun večjega priliva novih pacientov.

Pri terapevtsko-diagnostičnih storitvah pa je za razliko od prvih pregledov priliv novih pacientov manjši od števila naročenih. V mesecu aprilu je bilo na izbran nabor terapevtsko-diagnostičnih storitev naročenih 71.221, medtem, ko je bilo na novo v sezname vpisanih 67.894 kar pomeni

3.327 manj, kar se odraža tudi v skupnem številu čakajočih, saj se je kot rečeno število le teh glede na isti dan preteklega meseca zmanjšalo za podobno število.

Za konec še na nekaj splošnih podatkov o trenutnem stanju elektronskega sistema eNaročanje za mesec april 2023:

- Trenutno je v sistem povezanih 1.093 izvajalcev zdravstvene dejavnosti;
- 517 izvajalcev omogoča eNaročanje na termin;
- 554 izvajalcev omogoča eNaročanje na okvirni termin;
- 942 izvajalcev sporoča podatke prek sistema eNaročanje;
- 2.428 izvajalcev je izdalo vsaj eno eNapotnico;
- 427 izvajalcev je sprejelo vsaj eno eNaročilo;
- Dnevno je poslanih do 24.000 eNapotnic, skupno je bilo v aprilu 2023 kreiranih 358.643 eNapotnic;
- Dnevno je prejetih do 40.000 eNaročil, skupno je bilo v aprilu 2023 prejetih 648.989 eNaročil

KAZALO

1. SPLOŠNA ANALIZA STANJA NA DAN 1.5. 2023	12
2. PRVI PREGLED – Analiza stanja na dan 1.5. 2023	15
2.1 Aktualno stanje – Čakalne dobe	18
2.2 Aktualno stanje – Število čakajočih	25
2.3 Aktualno stanje – Število čakajočih nad dopustno čakalno dobo	27
2.4 Aktualno stanje – Prikaz časovnih intervalov čakanja trenutno čakajočih na čakalnih seznamih	29
2.5 Aktualno stanje – Mesečni priliv	31
3. ZDRAVSTVENE STORITVE – Analiza stanja na dan 1.5. 2023	32
3.1 Aktualno stanje – Čakalne dobe	39
3.2 Aktualno stanje – Število čakajočih	46
3.3 Aktualno stanje – Število čakajočih nad dopustno čakalno dobo	48
3.4 Aktualno stanje – Prikaz časovnih intervalov čakanja trenutno čakajočih na čakalnih seznamih	50
3.5 Aktualno stanje – Mesečni priliv	52
4. MESEČNA PRIMERJAVA ŠTEVILA ČAKAJOČIH IN ŠTEVILA ČAKAJOČIH NAD DOPUSTNO ČAKALNO DOBO ZA STANJE NA DAN 1.5. 2023 IN 1.4. 2023	53
5. PRILOGE	59

SEZNAM GRAFOV

Graf 1-1: Čakajoči nad in pod dopustno čakalno dobo ter delež čakajočih nad dopustno ČD v primerjavi med prvimi pregledi in ostalimi terapevtsko-diagnostičnimi storitvami. _____	12
Graf 1-2: Število ter delež čakajočih, ko gre za medicinsko indikacijo ali lastno željo pacienta, na prve preglede in ostale terapevtsko diagnostične storitve _____	13
Graf 1-3: Delež in število čakajočih NAD dopustno čakalno dobo ločeno glede na prvi pregled in ostale terapevtsko-diagnostične storitve _____	14
Graf 2-1: Delež vpisanih na seznam s ČD daljo od prvega prostega termina v primerjavi z deležem vseh točnih in okvirnih terminov za prve preglede _____	18
Graf 2-2: Povprečna čakalna doba na prvi termin s stanjem na dan 1.5. 2023 za prve preglede pri stopnji nujnosti »ZELO HITRO« _____	19
Graf 2-3: Povprečna ČD na prvi prosti termin v preteklem mesecu v primerjavi s povprečno ČD vseh vpisanih na seznam in povprečno ČD vseh z datumom termina v preteklem mesecu ter razpon najkrajše in najdaljše ČD na prvi prosti termin pri stopnji ZELO HITRO _____	20
Graf 2-4: Povprečna čakalna doba na prvi termin s stanjem na dan 1.5. 2023 za prve preglede pri stopnji nujnosti »HITRO« _____	21
Graf 2-5: Povprečna ČD na prvi prosti termin v preteklem mesecu v primerjavi s povprečno ČD vseh vpisanih na seznam in povprečno ČD vseh z datumom termina v preteklem mesecu ter razpon najkrajše in najdaljše ČD na prvi prosti termin pri stopnji HITRO _____	22
Graf 2-6: Povprečna čakalna doba na prvi termin s stanjem na dan 1.5. 2023 za prve preglede pri stopnji nujnosti »REDNO« _____	23
Graf 2-7: Povprečna ČD na prvi prosti termin v preteklem mesecu v primerjavi s povprečno ČD vseh vpisanih na seznam in povprečno ČD vseh z datumom termina v preteklem mesecu ter razpon najkrajše in najdaljše ČD na prvi prosti termin pri stopnji REDNO _____	24
Graf 2-8: Delež in skupno število čakajočih pri prvih pregledih glede na stopnjo nujnosti za stanje na dan 1.5. 2023 _____	25
Graf 2-9: Skupno število čakajočih na izbranem naboru prvih pregledov za stanje na dan 1.5. 2023 glede na stopnjo nujnosti. _____	26
Graf 2-10: Delež in skupno število čakajočih nad dopustno čakalno dobo pri prvih pregledih glede na stopnjo nujnosti za stanje na dan 1.5. 2023 _____	27
Graf 2-11: Skupno število čakajočih nad dopustno čakalno dobo na izbranem naboru prvih pregledov za stanje na dan 1.5. 2023 glede na stopnjo nujnosti. _____	28
Graf 2-12: Kumulativni delež vseh čakajočih glede na posamezno dolžino intervala čakanja po stopnjah nujnosti _____	29
Graf 2-13: Delež vseh čakajočih glede na posamezno dolžino intervala čakanja po stopnjah nujnosti _____	30
Graf 2-14: Dnevno gibanje vseh vpisanih v čakalni seznam za posamezni prvi pregled, vseh, ki na teh seznamih že čakajo, in tistih, ki bi glede na predvideni datum termina pregled že morali opraviti, v zadnjem mesecu. ____	31
Graf 3-1: Delež vpisanih na seznam s ČD daljo od prvega prostega termina v primerjavi z deležem vseh točnih in okvirnih terminov za terapevtsko-diagnostične storitve _____	39
Graf 3-2: Povprečna čakalna doba na prvi termin s stanjem na dan 1.5. 2023 za 20 terapevtsko-diagnostičnih storitev, z najdaljšo čakalno dobo pri stopnji nujnosti »ZELO HITRO« _____	40

Graf 3-3: Povprečna ČD na prvi prosti termin v preteklem mesecu v primerjavi s povprečno ČD vseh vpisanih na seznam in povprečno ČD vseh z datumom termina v preteklem mesecu ter razpon najkrajše in najdaljše ČD na prvi prosti termin pri stopnji ZELO HITRO	41
Graf 3-4: Povprečna čakalna doba na prvi termin s stanjem na dan 1.5. 2023 za 20 terapevtsko-diagnostičnih storitev, z najdaljšo čakalno dobo pri stopnji nujnosti »HITRO«	42
Graf 3-5: Povprečna ČD na prvi prosti termin v preteklem mesecu v primerjavi s povprečno ČD vseh vpisanih na seznam in povprečno ČD vseh z datumom termina v preteklem mesecu ter razpon najkrajše in najdaljše ČD na prvi prosti termin pri stopnji HITRO	43
Graf 3-6: Povprečna čakalna doba na prvi termin s stanjem na dan 1.5. 2023 za 20 terapevtsko-diagnostičnih storitev, z najdaljšo čakalno dobo pri stopnji nujnosti »REDNO«	44
Graf 3-7: Povprečna ČD na prvi prosti termin v preteklem mesecu v primerjavi s povprečno ČD vseh vpisanih na seznam in povprečno ČD vseh z datumom termina v preteklem mesecu ter razpon najkrajše in najdaljše ČD na prvi prosti termin pri stopnji REDNO	45
Graf 3-8: Delež in skupno število čakajočih pri terapevtsko-diagnostičnih zdravstvenih storitvah glede na stopnjo nujnosti za stanje na dan 1.5. 2023	46
Graf 3-9: Skupno število čakajočih za 20 terapevtsko-diagnostičnih storitev, kjer je število čakajočih na dan 1.5. 2023 največje, ločeno glede na stopnjo nujnosti.	47
Graf 3-10: Delež in skupno število čakajočih nad dopustno čakalno dobo pri terapevtsko-diagnostičnih storitvah glede na stopnjo nujnosti za stanje na dan 1.5. 2023	48
Graf 3-11: Skupno število čakajočih nad dopustno čakalno dobo za 20 terapevtsko-diagnostičnih storitev, kjer je število čakajočih na dan 1.5. 2023 največje, ločeno glede na stopnjo nujnosti.	49
Graf 3-12: Kumulativni delež vseh čakajočih glede na posamezno dolžino intervala čakanja po stopnjah nujnosti	50
Graf 3-13: Delež vseh čakajočih glede na posamezno dolžino intervala čakanja po stopnjah nujnosti	51
Graf 3-14 : Dnevno gibanje vseh vpisanih v čakalni seznam za posamezno terapevtsko-diagnostično storitev, vseh, ki na teh seznamih že čakajo, in tistih, ki bi glede na predvideni datum termina pregled že morali opraviti, v zadnjem mesecu.	52
Graf 4-1: Število čakajočih in število čakajočih nad dopustno čakalno dobo za izbran nabor prvih pregledov na dan 1.5. 2023 v primerjavi s prvim dnevom preteklega meseca.	53
Graf 4-2: Sprememba skupnega števila čakajočih za posamezno vrsto zdravstvene storitve aktualnega meseca v primerjavi s prvim dnevom preteklega meseca za izbrane prve preglede.	54
Graf 4-3: Sprememba skupnega števila čakajočih nad dopustno čakalno dobo za posamezno vrsto zdravstvene storitve aktualnega meseca v primerjavi s prvim dnevom preteklega meseca za izbrane prve preglede.	55
Graf 4-4: Število čakajočih in število čakajočih nad dopustno čakalno dobo za izbran nabor terapevtsko-diagnostičnih storitev na dan 1.5. 2023 v primerjavi s prvim dnevom preteklega meseca.	56
Graf 4-5: Sprememba skupnega števila čakajočih za posamezno vrsto zdravstvene storitve aktualnega meseca v primerjavi s prvim dnevom preteklega meseca za 20 izbranih terapevtsko-diagnostičnih storitev.	57
Graf 4-6: Sprememba skupnega števila čakajočih nad dopustno čakalno dobo za posamezno vrsto zdravstvene storitve aktualnega meseca v primerjavi s prvim dnevom preteklega meseca za 20 izbranih terapevtsko-diagnostičnih storitev.	58

SEZNAM TABEL

Tabela 2-1: Pregled stanja čakalnih dob in čakajočih za prve preglede na dan 1.5. 2023. _____ 15

Tabela 3-1: Pregled stanja čakalnih dob in čakajočih za izbran nabor terapevtsko-diagnostičnih storitev na dan 1.5. 2023 _____ 32

SEZNAM PRILOG

Priloga 5-1: Podatki o prvih terminih in povprečni čakalni dobi vseh odprtih naročil za vse izbrane vrste zdravstvenih storitev na dan 1.5. 2023 _____ 59

Priloga 5-2: Podatki o čakajočih za vse izbrane vrste zdravstvenih storitev s stanjem na dan 1.5. 2023 _____ 77

POJASNILA IN DEFINICIJE IZRAZOV

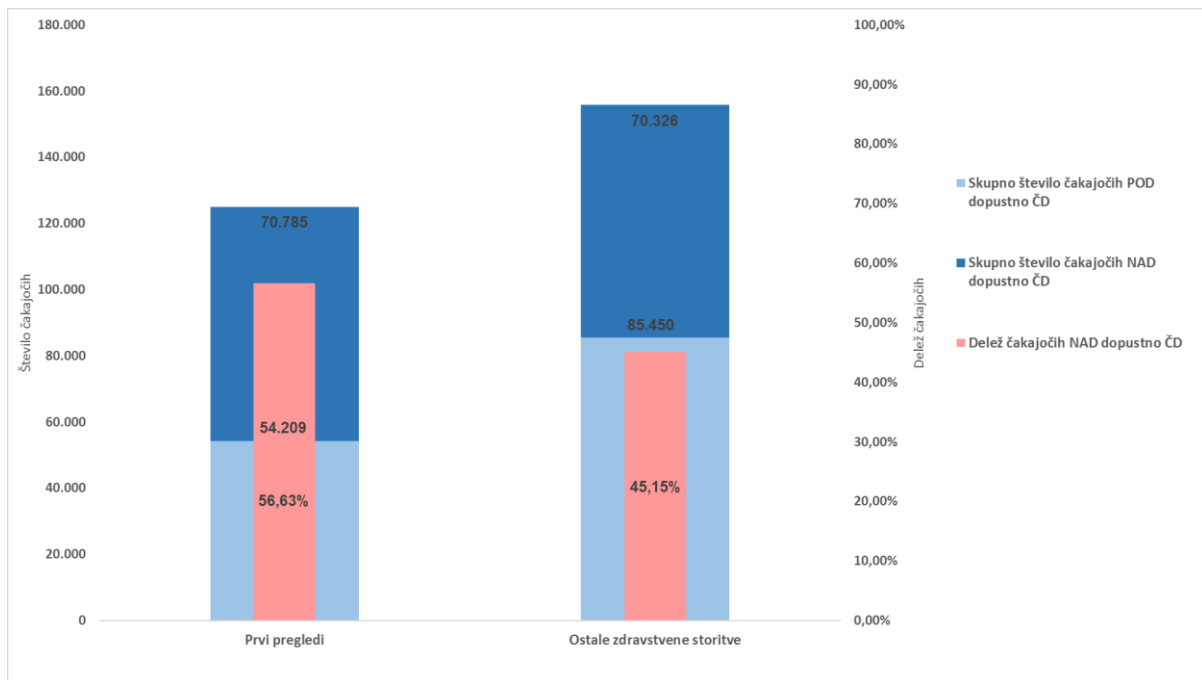
- **Prvi prosti termin** – prvi termin, ki je glede na urnik na voljo za naročanje.
- **Okvirni termin** – termin, določen na mesec natančno, razen za operativne postopke, za katere je določen na tri mesece natančno.
- **Prvi pregled** – pregled, ki je namenjen opredelitvi novonastalega zdravstvenega stanja oziroma akutnega poslabšanja kroničnega zdravstvenega stanja in načrtovanju potrebnih preiskav in zdravljenja, vključno z morebitnim zdravljenjem, opravljenim neposredno po tem pregledu. Kot prvi pregled se šteje tudi samostojno opravljena diagnostika.
- **eNaročanje** – oblika elektronskega naročanja in zbirka podatkov, ki je opredeljena z zakonom, ki ureja zbirke podatkov v zdravstvu.
- **eNapotnica** – napotnica, izdana v elektronski obliki ali izdana na papirju in pretvorjena v elektronsko obliko, ko se pacient vpiše v nek čakalni seznam.
- **Napotna listina** – dokument, s katerim izbrani osebni ali napotni zdravnik prenaša svoja pooblastila na druge zdravstvene delavce na isti ali višji ravni zdravstvene dejavnosti v skladu s predpisi, ki urejajo zdravstveno zavarovanje.
- **Šifrant VZS** – šifrant vrst zdravstvenih storitev, objavljen na spletni strani NIJZ <http://www.nijz.si/sl/podatki/sifrant-vrst-zdravstvenih-storitev-vzs>.
- **Medicinska indikacija** – bolezenska znamenja in okoliščine, ki nakazujejo določene medicinske ukrepe, v poročilu se uporablja kot indikator obstoja vzroka za uvrstitev pacienta na točno določen termin (večinoma kasneje kot bi bil uvrščen glede na proste termine).
- **Lastna želja pacienta** – indikator, ki označuje izbiro kasnejšega prostega termina ali prestavitve ponujenega prostega termina na kasnejši datum zaradi zahteve pacienta.
- **Čakalna doba** – v dneh izraženo obdobje od uvrstitve vpisa na čakalni seznam do dejanske izvedbe zdravstvene storitve. Šteje se, da čakalna doba obstaja, če navedeno obdobje znaša več kot en dan.
- **Čakalni seznam** – elektronska zbirka podatkov zaporedno vpisanih pacientov, ki čakajo na izvedbo določene zdravstvene storitve pri izbranem izvajalcu zdravstvene dejavnosti oziroma zdravstvenem delavcu.
- **Najdaljša dopustna čakalna doba** – doba, v kateri mora biti opravljena neka zdravstvena storitev, da se z vidika objektivne medicinske presoje zdravstvenih potreb pacienta ne poslabša njegovo zdravstveno stanje ali kakovost življenja. V sistemu eNaročanje se za osebo šteje, da čaka nad dopustno dolgo čakalno dobo takoj, ko je vpisana v čakalni seznam, v kolikor je njen termin ali dodeljeni termin kasnejši od meje

za dopustno čakalno dobo. Npr. pacient, ki se 1. marca vpiše v čakalni seznam s stopnjo nujnosti hitro in dobi okvirni termin konec julija, se že 1. marca šteje kot čakajoč nad dopustno dobo, ker je časovna oddaljenost med datumom vpisa in okvirnim terminom več kot 90 dni.

1. SPLOŠNA ANALIZA STANJA NA DAN 1.5. 2023

V poglavju predstavljamo skupno število vseh čakajočih ter število in delež čakajočih nad dopustno čakalno dobo na prve preglede v izbranih specialističnih ambulantah in na ostale terapevtsko-diagnostične storitve.

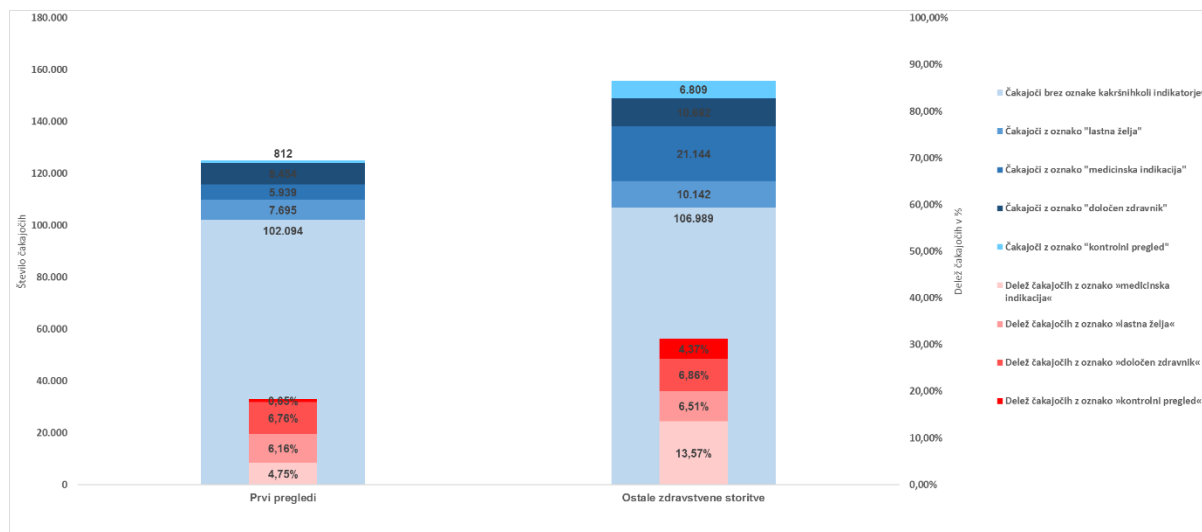
Graf 1-1: Čakajoči nad in pod dopustno čakalno dobo ter delež čakajočih nad dopustno ČD v primerjavi med prvimi pregledi in ostalimi terapevtsko-diagnostičnimi storitvami.



Na dan 1.5. 2023 je za 25 izbranih vrst zdravstvenih storitev na prvi pregled čakalo 124.994 oseb, od tega je nad dopustno mejo čakalo 70.785 oseb, kar predstavlja 56,63 % od vseh čakajočih na prvi pregled v specialistični ambulanti. Na drugi strani je na 379 izbranih vrst zdravstvenih storitev čakalo 155.776 oseb, od tega jih je nad dopustno mejo čakalo 70.326, kar predstavlja 45,15 % od vseh čakajočih na terapevtsko diagnostično storitev. Skupaj na prve preglede in ostale storitve nad dopustno mejo čaka 141.111 oseb, kar predstavlja 50,26 % vseh čakajočih.

Pri čakajočih nad dopustno čakalno dobo (v skladu z novelo Zakona o pacientovih pravicah), niso upoštevani tisti, ki nad dopustno dolgo čakalno dobo čakajo zaradi lastne želje (prestavitve termina ali želja po določenem zdravniku), medicinske indikacije za uvrstitev na točno določen termin (zdravstvenega stanja, ki zahteva izvedbo storitve na določen datum) in tistih, ki za določeno storitev čakajo na kontrolni pregled.

Graf 1-2: Število ter delež čakajočih, ko gre za medicinsko indikacijo ali lastno željo pacienta, na prve preglede in ostale terapevtsko diagnostične storitve

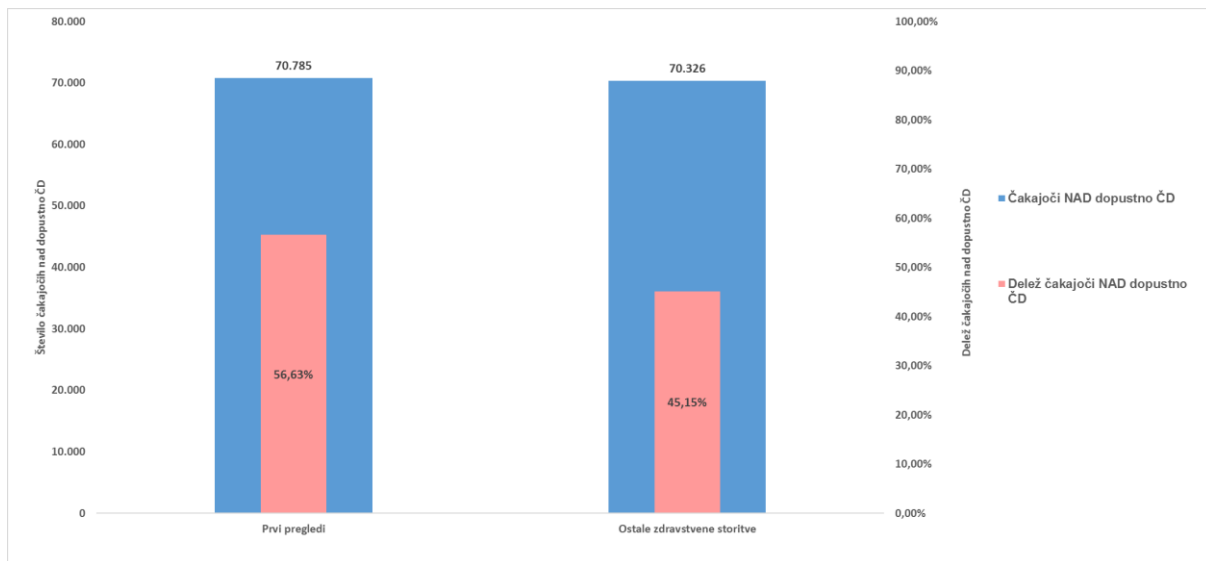


Graf prikazuje delež in število vseh čakajočih na dan 1.5. 2023 na prve preglede in ostale terapevtsko-diagnostične storitve. Prikazati želimo, koliko je med vsemi čakajočimi takšnih, ki na čakalnih seznamih čakajo z oznako »medicinske indikacije«, kar pomeni, da je bil njihov termin določen kasneje ali prej, kot bi bil določen, v kolikor bi upoštevali izključno vrstni red prejetja napotne listine in stopnjo nujnosti. Prav tako želimo prikazati podatke o tem, koliko jih čaka zaradi lastnih želja (kasnejši termin na željo pacienta, prestavljen termin na željo pacienta in želje po lastni izbiri določenega zdravnika). V grafu prav tako prikazujemo, koliko je med vsemi vpisanimi na čakalnih seznamih takšnih, ki za neko storitev čakajo na kontrolni pregled. Gre za primere, ki se ne štejejo med čakajoče nad dopustno čakalno dobo.

Več čakajočih najdemo pri terapevtsko-diagnostičnih storitvah, in sicer 155.776, od tega jih 21.144 oz. 13,57 % čaka z oznako »medicinske indikacije«, 10.142 oz. 6,51 % jih čaka na nek bolj oddaljen termin na lastno željo (kasnejši ali prestavljen termin na željo pacienta), 10.692 oz. 6,86% čakajočih pa želi, da neko storitev opravi izbran določen zdravnik. Med vsemi čakajočimi pa na seznamih najdemo tudi 6.809 oz. 4,37% takšnih, ki pri terapevtsko-diagnostičnih storitvah čakajo na kontrolni pregled.

Na izbran nabor prvih pregledov čaka 124.994 oseb, od tega jih 5.939 oz. 4,75 % čaka z oznako »medicinske indikacije«, 7.695 oseb oz. 6,16 % jih čaka na nek bolj oddaljen termin na lastno željo, 8.454 oz. 6,76% čakajočih želi, da prvi pregled opravi izbran določen zdravnik, 812 oz. 0,065% pa je takšnih, ki na seznamih prvih pregledov čaka na kontrolo.

Graf 1-3: Delež in število čakajočih NAD dopustno čakalno dobo ločeno glede na prvi pregled in ostale terapevtsko-diagnostične storitve



Graf prikazuje delež in število oseb, ki čakajo nad dopustno čakalno dobo na dan 1.5. 2023 na prve preglede in ostale terapevtsko-diagnostične storitve. Največ čakajočih nad dopustno mejo čaka pri prvem pregledu, in sicer 70.785 oseb, kar predstavlja 56,63 % vseh čakajočih na izbranem naboru prvih kurativnih pregledov, ki so predmet mesečnega spremljanja čakalnih dob. Pri terapevtsko-diagnostičnih storitvah nad dopustno mejo čaka 70.326, kar predstavlja 45,15 % od vseh, ki čakajo na izbran nabor zdravstvenih storitev, ki jih spremljamo na mesečni ravni.

V nadaljevanju bolj podrobno predstavljamo analize podatkov ločeno glede na tip zdravstvene storitve: prve preglede in ostale terapevtsko-diagnostične storitve.

2. PRVI PREGLED – Analiza stanja na dan 1.5. 2023

Tabela 2-1: Pregled stanja čakalnih dob in čakajočih za prve preglede na dan 1.5. 2023.

Kjer čakalne dobe presegajo dopustno čakalno dobo, je to označeno z rdečim tiskom. Povprečje prvih terminov je bilo izračunano kot aritmetična sredina vseh s strani izvajalcev javljenih prvih terminov za posamezen prvi pregled. Gre za prvi prosti termin, ki ga vsak izvajalec za neko storitev javno objavi na portalu spremljanja čakalnih dob sistema eNaročanje. Minimalne in maksimalne vrednosti po izvajalcih veljajo za stopnjo nujnosti redno, skupno število čakajočih pa predstavlja vsoto vseh čakajočih pri vseh stopnjah nujnosti.

Naziv VZS	Povprečna ČD na prvi termin "Zelo hitro"	Povprečna ČD na prvi termin "Hitro"	Povprečna ČD na prvi termin "Redno"	Izvajalec z najkrajšo čakalno dobo	Izvajalec z najdaljšo čakalno dobo	Povprečna ČD vseh, ki čakajo na storitev v zadnjem mesecu	Skupno število čakajočih	Skupno število čakajočih nad dopustno čakalno dobo	Delež čakajočih nad dopustno čakalno dobo	Skupno število čakajočih, ki čakajo na kontrolni pregled, lastno željo po terminu ali določenemu zdravniku ali pa čakajo na določen termin zaradi medicinske indikacije	Delež čakajočih, ki čakajo na kontrolni pregled, lastno željo po terminu ali določenemu zdravniku ali pa čakajo na določen termin zaradi medicinske indikacije	Sprememba čakalne dobe vseh čakajočih na seznamu glede na pretekli mesec
Revmatološki pregled - prvi	127,8	624,3	914,3	UKC LJUBLJANA INTERNA KLINIKA - 582 dni	SPLOŠNA BOLNIŠNICA CELJE - 1310 dni	751,6	6.060	5.124	84,55%	980	16,17%	↓
Oromaksilofacialni pregled - prvi	43,0	235,7	302,6	UKC LJUBLJANA KIRURŠKA KLINIKA - 153 dni	SPLOŠNA BOLNIŠNICA CELJE - 397 dni	302,8	13.709	3.913	28,54%	2.029	14,80%	↑
Nevrološki pregled - prvi	155,1	302,2	385,2	SPLOŠNA BOLNIŠNICA TRBOVLJE - 163 dni	SPLOŠNA BOLNIŠNICA DR. FRANCA DERGANCA NOVA GORICA - 1006 dni	241,1	12.160	10.111	83,15%	1.211	9,96%	↑
Flebološki pregled - prvi	27,6	120,7	204,9	KIRURŠKI CENTER TOŠ D.O.O. - 86 dni	UKC LJUBLJANA DERMATOVENEROLOŠKA KLINIKA - 372 dni	238,1	1.096	784	71,53%	50	4,56%	↓
Kardiološki pregled - prvi	104,9	245,6	320,4	ZDRAVSTVENI DOM LJUBLJANA - CENTER - 127 dni	SPLOŠNA BOLNIŠNICA DR. FRANCA DERGANCA NOVA GORICA - 853 dni	221,0	18.639	12.618	67,70%	4.646	24,93%	↕
Ortopedski pregled - prvi	54,7	116,2	141,2	ARBORMEA MEDICAL D.O.O. - 1 dan	SPLOŠNA BOLNIŠNICA MURSKA SOBOTA - 823 dni	209,5	21.867	12.277	56,14%	5.322	24,34%	↑

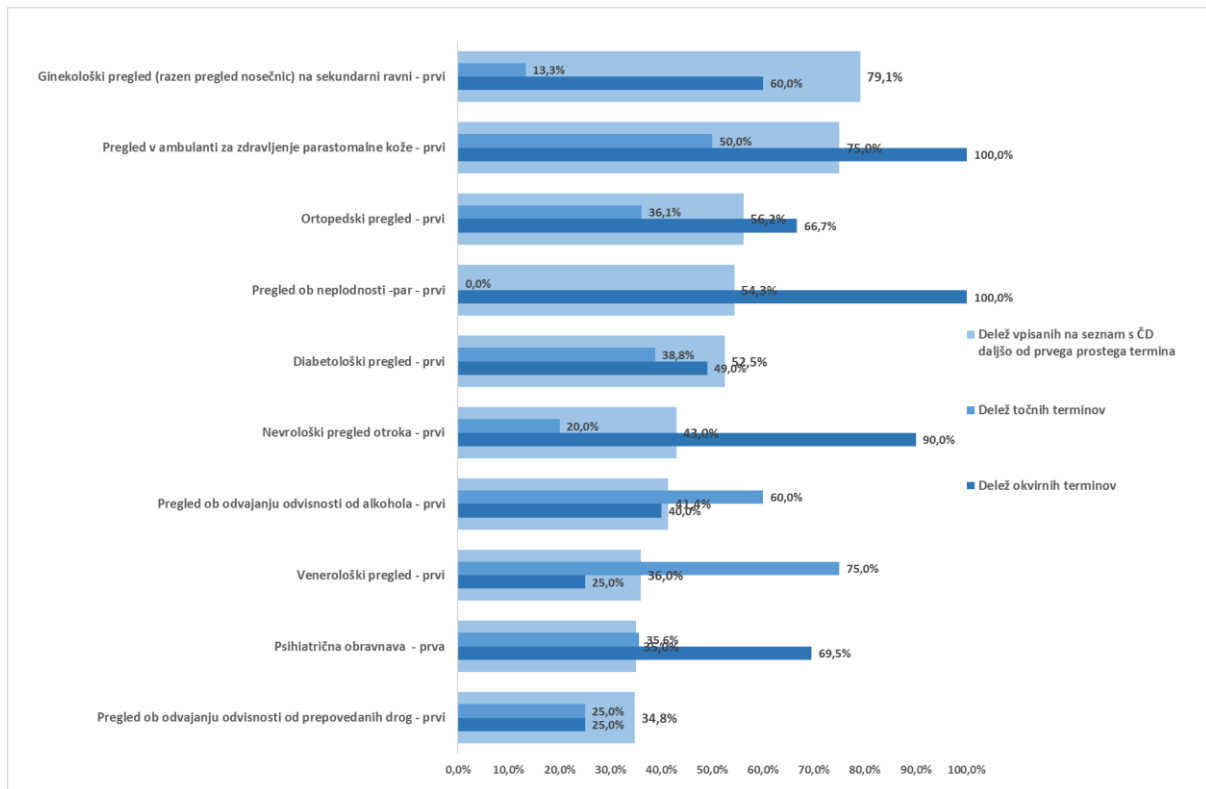
Naziv VZS	Povprečna ČD na prvi termin "Zelo hitro"	Povprečna ČD na prvi termin "Hitro"	Povprečna ČD na prvi termin "Redno"	Izvajalec z najkrajšo čakalno dobo	Izvajalec z najdaljšo čakalno dobo	Povprečna ČD vseh, ki čakajo na storitev v zadnjem mesecu	Skupno število čakajočih	Skupno število čakajočih nad dopustno čakalno dobo	Delež čakajočih nad dopustno čakalno dobo	Skupno število čakajočih, ki čakajo na kontrolni pregled, lastno željo po terminu ali določenemu zdravniku ali pa čakajo na določen termin zaradi medicinske indikacije	Delež čakajočih, ki čakajo na kontrolni pregled, lastno željo po terminu ali določenemu zdravniku ali pa čakajo na določen termin zaradi medicinske indikacije	Sprememba čakalne dobe vseh čakajočih na seznamu glede na pretekli mesec
Nevrološki pregled otroka - prvi	48,1	109,8	158,9	SPLOŠNA BOLNIŠNICA JESENICE - 2 dni	SPLOŠNA BOLNIŠNICA DR. JOŽETA POTRČA PTUJ - 332 dni	205,8	1.594	424	26,60%	997	62,55%	↑
Alergološki pregled otroka - prvi	50,7	173,3	210,9	ALVEOLA D.O.O. ALBERT KLOBUČAR, DR. MED. - 14 dni	SPLOŠNA BOLNIŠNICA IZOLA OSPEDALE GENERALE ISOLA - 630 dni	203,8	3.972	2.540	63,95%	415	10,45%	↕
Alergološki pregled - prvi	58,1	124,0	163,9	ALVEOLA D.O.O. ALBERT KLOBUČAR, DR. MED. - 14 dni	BOLNIŠNICA TOPOLŠICA - 397 dni	159,6	2.590	1.257	48,53%	244	9,42%	↓
Dermatološki pregled - prvi	112,9	210,7	264,7	OZG ZDRAVSTVENI DOM KRANJ - specialisti - 80 dni	Dermatologija Bartenjev d.o.o. - 762 dni	156,9	20.822	13.066	62,75%	2.527	12,14%	↑
Okulistični pregled zaradi očal - prvi	69,4	151,4	174,1	OFTAMED d.o.o. - Prost sprejem	UKC LJUBLJANA OCESNA KLINIKA - 1268 dni	154,6	6.102	1.778	29,14%	1.087	17,81%	↓
Urološki pregled - prvi	80,5	173,4	247,7	SPLOŠNA BOLNIŠNICA TRBOVLJE - 77 dni	SPLOŠNA BOLNIŠNICA IZOLA OSPEDALE GENERALE ISOLA - 812 dni	133,5	7.366	4.680	63,54%	1.026	13,93%	↑
Revmatološki pregled otroka - prvi	79,0	161,0	198,0	UKC LJUBLJANA PEDIATRIČNA KLINIKA - 179 dni	UNIVERZITETNI KLINIČNI CENTER MARIBOR - 217 dni	120,5	115	53	46,09%	8	6,96%	↑
Urološki pregled otroka- prvi	71,2	172,2	248,1	SPLOŠNA BOLNIŠNICA JESENICE - 64 dni	SPLOŠNA BOLNIŠNICA IZOLA OSPEDALE GENERALE ISOLA - 812 dni	119,3	633	200	31,60%	68	10,74%	↑
Psihiatrična obravnava - prva	51,2	91,4	122,2	ZDRAVSTVENI DOM NOVO MESTO - Prost sprejem	SPLOŠNA BOLNIŠNICA SLOVENJ GRADEC - 443 dni	115,2	2.685	953	35,49%	976	36,35%	↑
Kardiološki pregled otroka - prvi	108,9	161,2	212,6	SPLOŠNA BOLNIŠNICA DR. JOŽETA POTRČA PTUJ - 11 dni	SPLOŠNA BOLNIŠNICA NOVO MESTO - 784 dni	111,5	1.219	152	12,47%	275	22,56%	↑

Naziv VZS	Povprečna ČD na prvi termin "Zelo hitro"	Povprečna ČD na prvi termin "Hitro"	Povprečna ČD na prvi termin "Redno"	Izvajalec z najkrajšo čakalno dobo	Izvajalec z najdaljšo čakalno dobo	Povprečna ČD vseh, ki čakajo na storitev v zadnjem mesecu	Skupno število čakajočih	Skupno število čakajočih nad dopustno čakalno dobo	Delež čakajočih nad dopustno čakalno dobo	Skupno število čakajočih, ki čakajo na kontrolni pregled, lastno željo po terminu ali določenemu zdravniku ali pa čakajo na določen termin zaradi medicinske indikacije	Delež čakajočih, ki čakajo na kontrolni pregled, lastno željo po terminu ali določenemu zdravniku ali pa čakajo na določen termin zaradi medicinske indikacije	Sprememba čakalne dobe vseh čakajočih na seznamu glede na pretekli mesec
Ginekološki pregled (razen pregled nosečnic) na sekundarni ravni - prvi	9,1	24,6	39,6	SPLOŠNA BOLNIŠNICA BREŽICE - Prost sprejem	SPLOŠNA BOLNIŠNICA IZOLA OSPEDALE GENERALE ISOLA - 406 dni	103,2	1.804	299	16,57%	575	31,87%	↓
Diabetološki pregled - prvi	20,6	45,9	60,8	ZDRAVSTVENI DOM KOPER CASA DELLA SANITA CAPODISTRIA - Prost sprejem	OZG ZDRAVSTVENI DOM ŠKOFJA LOKA - 274 dni	90,6	1.299	328	25,25%	263	20,25%	↑
Pregled ob neplodnosti - ženske - prvi	11,2	35,7	61,0	SPLOŠNA BOLNIŠNICA IZOLA OSPEDALE GENERALE ISOLA - 15 dni	UKC LJUBLJANA GINEKOLOŠKA KLINIKA - 119 dni	87,4	308	4	1,30%	97	31,49%	↑
Pregled ob neplodnosti - par - prvi	10,4	27,2	45,2	BOLNIŠNICA ZA ŽENSKÉ BOLEZNI IN PORODNIŠTVO POSTOJNA - 15 dni	UNIVERZITETNI KLINIČNI CENTER MARIBOR - 105 dni	81,8	276	20	7,25%	8	2,90%	↑
Venerološki pregled - prvi	17,5	45,0	70,0	SPLOŠNA BOLNIŠNICA SLOVENJ GRADEC - Prost sprejem	UKC LJUBLJANA DERMATOVENEROLOŠKA KLINIKA - 231 dni	81,3	328	175	53,35%	28	8,54%	↕
Pregled ob odvijanju odvisnosti od alkohola - prvi	38,8	46,6	67,8	PSIHIATRIČNA BOLNIŠNICA IDRİJA - 1 dan	UNIVERZITETNI KLINIČNI CENTER MARIBOR - 161 dni	72,3	133	25	18,80%	6	4,51%	↕
Pregled v ambulanti za zdravljenje parastomalne kože - prvi	22,0	128,5	131,0	UKC LJUBLJANA DERMATOVENEROLOŠKA KLINIKA - 30 dni	SPLOŠNA BOLNIŠNICA TRBOVLJE - 232 dni	54,3	4	0	0,00%	2	50,00%	↓
Pregled ob neplodnosti - moški - prvi	8,4	32,8	74,8	SPLOŠNA BOLNIŠNICA SLOVENJ GRADEC - Prost sprejem	SPLOŠNA BOLNIŠNICA TRBOVLJE - 241 dni	38,4	190	4	2,11%	59	31,05%	↑
Pregled ob odvijanju odvisnosti od prepovedanih drog - prvi	4,5	6,3	8,0	ZDRAVSTVENI DOM CELJE – Specialistična dejavnost - Prost sprejem	ZDRAVSTVENI DOM DR. ADOLFA DROLCA MARIBOR - 21 dni	23,3	23	0	0,00%	1	4,35%	↓

2.1 Aktualno stanje – Čakalne dobe

V poglavju predstavljamo povprečne čakalne dobe v tekočem mesecu za izbrani nabor prvih pregledov, kjer bomo primerjali povprečen čas čakanja na prvi prosti termin.

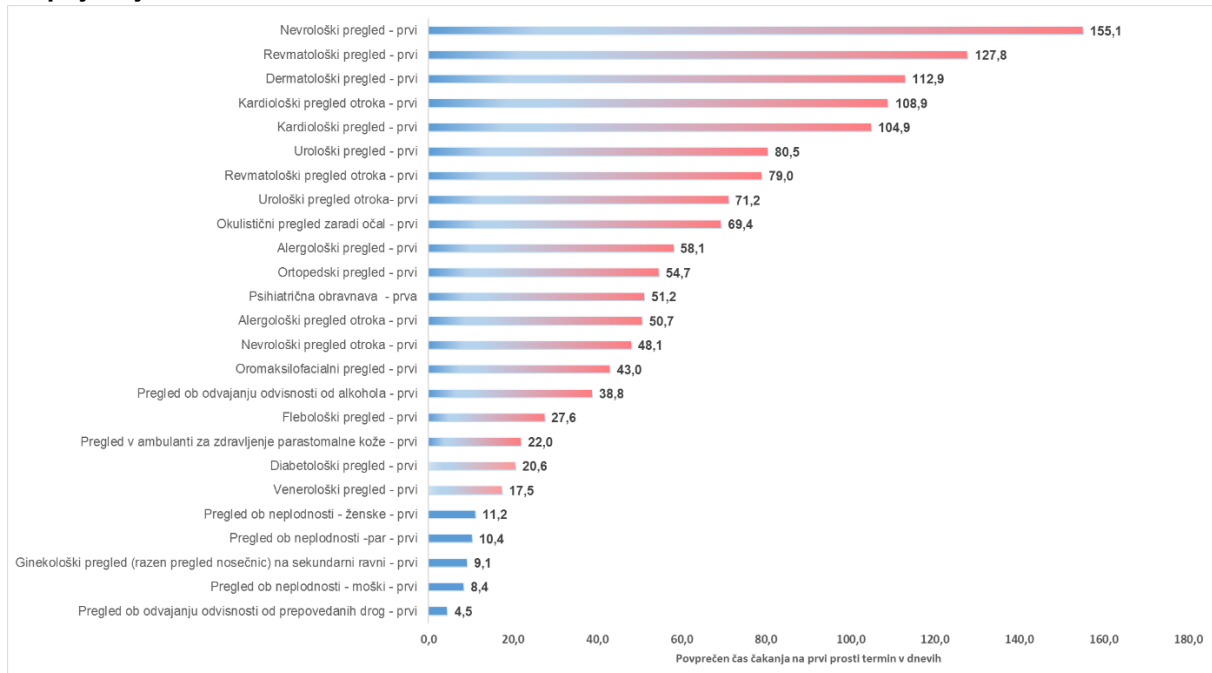
Graf 2-1: Delež vpisanih na seznam s ČD daljo od prvega prostega termina v primerjavi z deležem vseh točnih in okvirnih terminov za prve preglede



Graf prikazuje 10 izbranih prvih pregledov, kjer smo med vsemi čakajočimi na dan 1.5.2023 izmerili največji delež tistih, ki so bili na čakalne sezname vpisani na termin, ki je bil daljši od prvega ponujenega prostega termina pri določenem izvajalcu. K temu smo dodali še podatek o deležu točnih in okvirnih terminov, ki jih izvajalci ponujajo pri posameznem prvem pregledu z namenom, če je delež teh vpisanih na sezname večji pri tistih prvih pregledih, kjer je delež okvirnih terminov večji.

Iz podatkov je moč razbrati, da delež okvirnih terminov ne vpliva na delež vpisanih, ki so ob vpisu v čakalni seznam dobili termin, ki je bil daljši od termina, ki ga je isti dan ponujal izbran izvajalec za nek pregled. Največ vpisanih v seznam s čakalno dobo daljšo od prvega prostega termina tako najdemo pri ginekološkem pregledu na sekundarni ravni, tam na dan 1.15.2023 med vsemi čakajočimi najdemo kar 79% vseh, ki so ob vpisu prejeli datum termina dalji od datuma prvega prostega termina. Delež izvajalcev, ki za izbran prvi pregled ponuja okvirni termin znaša 60%, točen termin pa ponuja le 13% vseh izvajalcev. Zanimivo je, da je ob vpisu na seznam za prvi venerološki pregled 36% vseh čakajočih dobilo termin daljši od prvega prostega termina kljub temu da 75% vseh izvajalcev za izbran pregled ponuja točen termin.

Graf 2-2: Povprečna čakalna doba na prvi termin s stanjem na dan 1.5. 2023 za prve preglede pri stopnji nujnosti »ZELO HITRO«

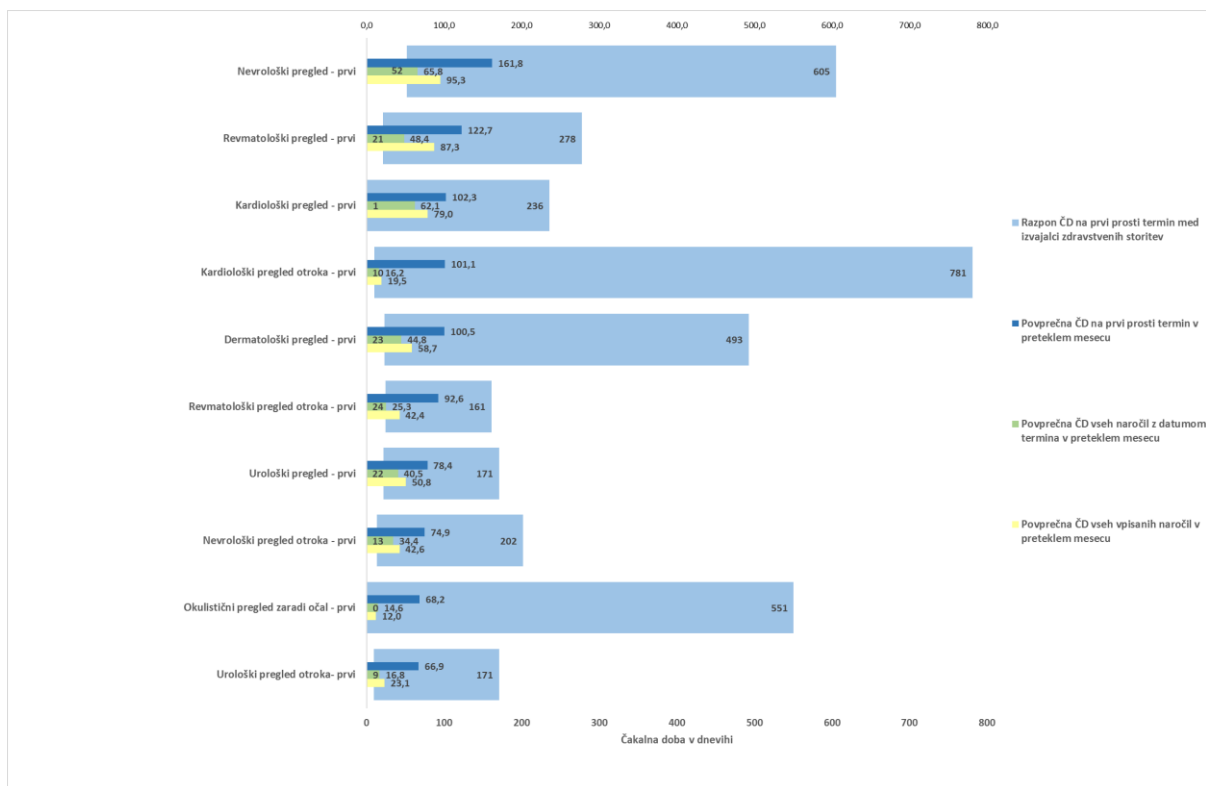


Graf prikazuje izbrani nabor vseh prvih pregledov, ki so predmet mesečnega spremljanja in njim pripadajočih povprečnih čakalnih dob na prvi prosti termin pri stopnji nujnosti »zelo hitro«. V grafu so rdeče obarvane tiste ambulante, pri katerih je povprečna čakalna doba presegla 14 dni. Postavljeno mejo v povprečju presega od 20 od 25 prvih pregledov, na tem mestu bomo izpostavili le nekaj najdaljših in te so:

- Nevrološki pregled s povprečno čakalno dobo 155 dni;
- Revmatološki pregled s povprečno čakalno dobo 128 dni;
- Dermatološki pregled s povprečno čakalno dobo 113 dni;
- Kardiološki pregled otroka s povprečno čakalno dobo 109 dni;
- Kardiološki pregled s povprečno čakalno dobo 105 dni;

V naslednjem grafu prikazujemo povprečje čakalnih dob prvih prostih terminov v preteklem mesecu, povprečje čakalnih dob vseh, ki so bili v preteklem mesecu vpisani na seznam, povprečje čakalnih dob vseh tistih, ki so v preteklem mesecu imeli datum termina in pa razpon vseh čakalnih dob na prvi prosti termin na dan 1.5.2023 od najkrajšega do najdaljšega prostega termina, ki so ga na ta dan ponudili izvajalci zdravstvene dejavnosti.

Graf 2-3: Povprečna ČD na prvi prosti termin v preteklem mesecu v primerjavi s povprečno ČD vseh vpisanih na seznam in povprečno ČD vseh z datumom termina v preteklem mesecu ter razpon najkrajše in najdaljše ČD na prvi prosti termin pri stopnji ZELO HITRO

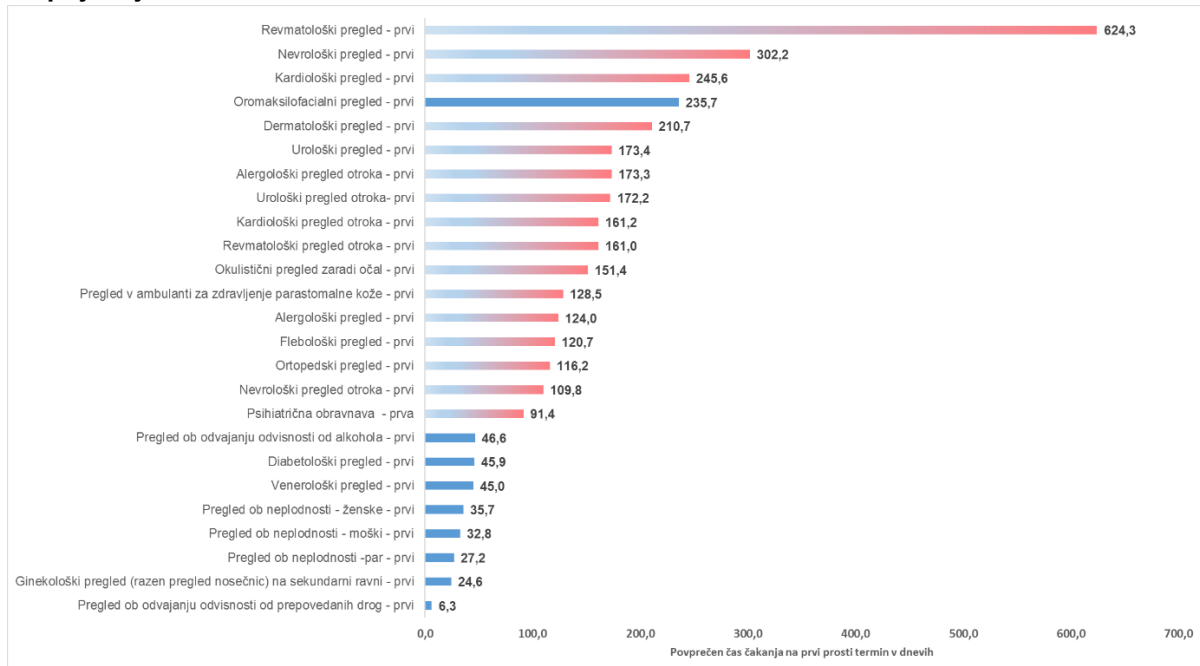


V grafu prikazujemo primerjavo treh različnih čakalnih dob v zadnjem mesecu za stopnjo nujnosti »Zelo hitro« v primerjavi z razponom vseh prvih prostih terminov, ki jih ponujajo izvajalci za določen prvi pregled. V grafu je prikazanih 10 prvih pregledov z najdaljšo povprečno čakalno dobo na prvi prosti termin v preteklem mesecu na tem mestu pogledjmo 3 prve preglede, ki glede na podatke najbolj izstopajo:

- Nevrološki prvi pregled: Povprečna ČD vseh prvih prostih terminov v preteklem mesecu znaša 162 dni, vsa naročila vpisana v preteklem mesecu pa so v povprečju dobila datum čez 95 dni. Vsa naročila, ki so imela datum termina v preteklem mesecu so v povprečju čakala 66 dni, najkrajša čakalna doba na prvi prosti termin je znašala 52 dni, najdaljša pa 605 dni.
- Revmatološki prvi pregled: Povprečna ČD vseh prvih prostih terminov v preteklem mesecu znaša 123 dni, vsa naročila vpisana v preteklem mesecu pa so v povprečju dobila datum čez 87 dni. Vsa naročila, ki so imela datum termina v preteklem mesecu so v povprečju na pregled čakala 48 dni, najkrajša čakalna doba na prvi prosti termin je znašala 21 dni, najdaljša pa 278 dni.
- Kardiološki prvi pregled: Povprečna ČD vseh prvih prostih terminov v preteklem mesecu znaša 102 dni, vsa naročila vpisana v preteklem mesecu pa so v povprečju dobila datum čez 79 dni. Vsa naročila, ki so imela datum termina v preteklem mesecu so v povprečju na pregled čakala 62 dni, najkrajša čakalna doba na prvi prosti termin je znašala 1 dan, najdaljša pa 236 dni.

V naslednjem grafu prikazujemo povprečen čas čakanja na prvi termin pri stopnji nujnosti »Hitro«.

Graf 2-4: Povprečna čakalna doba na prvi termin s stanjem na dan 1.5. 2023 za prve preglede pri stopnji nujnosti »HITRO«

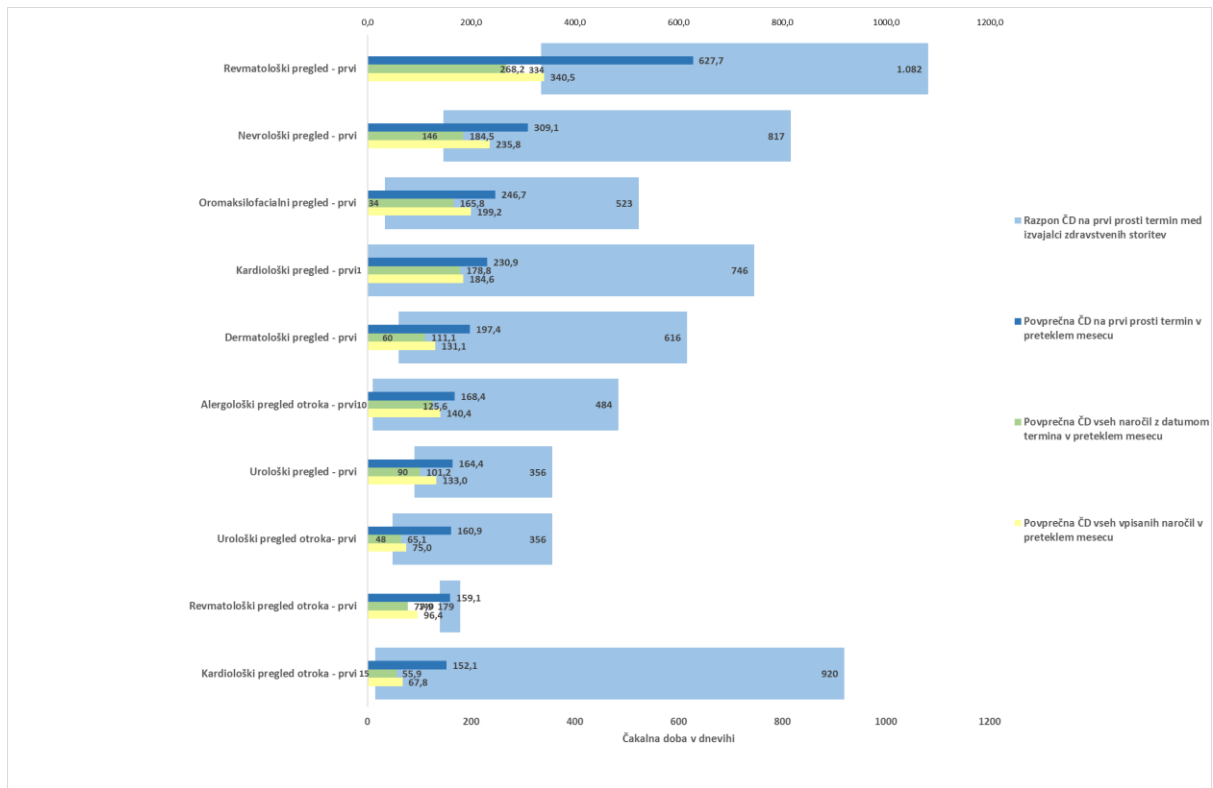


Graf prikazuje izbrani nabor vseh prvih pregledov, ki so predmet mesečnega spremljanja in njim pripadajočih povprečnih čakalnih dob na prvi prosti termin pri stopnji nujnosti »Hitro«. V grafu so rdeče obarvane tiste ambulate, pri katerih je povprečna čakalna doba presegla dopustno čakalno dobo. Postavljeno mejo v povprečju presega od 16 od 25 prvih pregledov, na tem mestu bomo izpostavili le nekaj najdaljših in te so:

- Revmatološki pregled, s povprečno čakalno dobo 624 dni;
- Nevrološki pregled s povprečno čakalno dobo 302 dni;
- Kardiološki pregled s povprečno čakalno dobo 246 dni;
- Dermatološki s povprečno čakalno dobo 211 dni;
- Urološki pregled s povprečno čakalno dobo 173 dni;

V naslednjem grafu prikazujemo povprečje čakalnih dob prvih prostih terminov v preteklem mesecu, povprečje čakalnih dob vseh, ki so bili v preteklem mesecu vpisani na seznam, povprečje čakalnih dob vseh tistih, ki so v preteklem mesecu imeli datum termina in pa razpon vseh čakalnih dob na prvi prosti termin na dan 1.5.2023 od najkrajšega do najdaljšega prostega termina, ki so ga na ta dan ponudili izvajalci zdravstvene dejavnosti.

Graf 2-5: Povprečna ČD na prvi prosti termin v preteklem mesecu v primerjavi s povprečno ČD vseh vpisanih na seznam in povprečno ČD vseh z datumom termina v preteklem mesecu ter razpon najkrajše in najdaljše ČD na prvi prosti termin pri stopnji HITRO

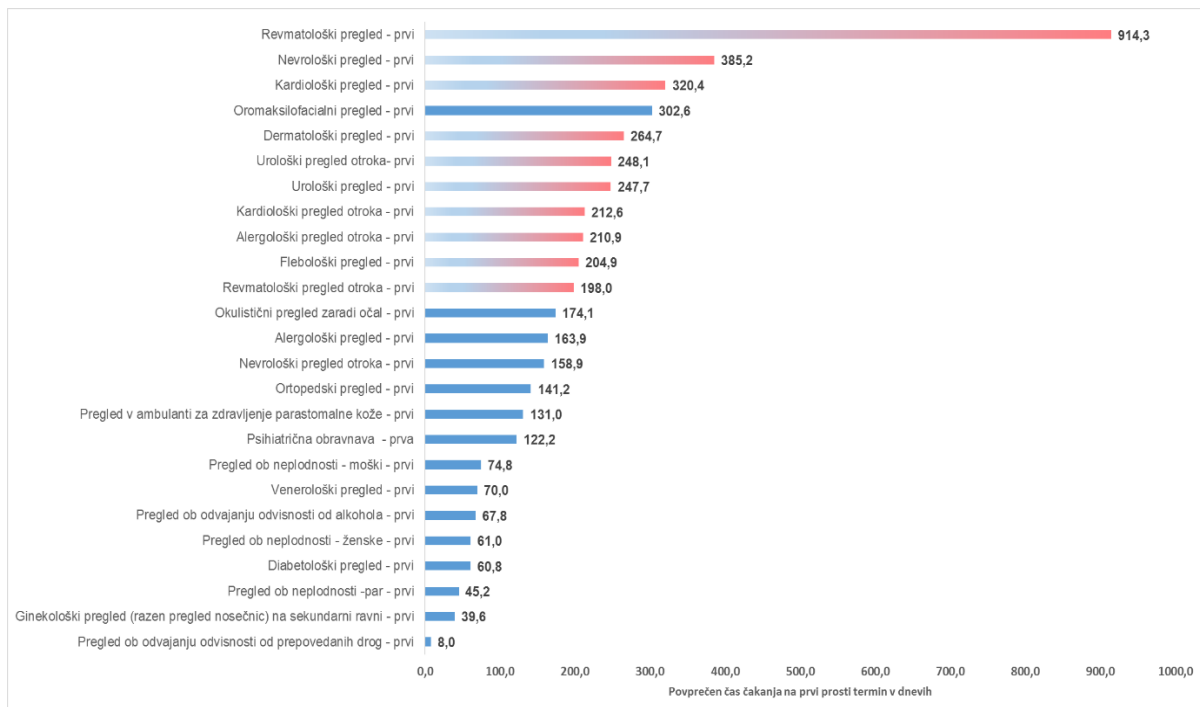


V grafu prikazujemo primerjavo treh različnih čakalnih dob v zadnjem mesecu za stopnjo nujnosti »Hitro« v primerjavi z razponom vseh prvih prostih terminov, ki jih ponujajo izvajalci za določen prvi pregled. V grafu je prikazanih 10 prvih pregledov z najdaljšo povprečno čakalno dobo na prvi prosti termin v preteklem mesecu na tem mestu poglejmo 3 prve preglede, ki glede na podatke najbolj izstopajo:

- Revmatološki prvi pregled: Povprečna ČD vseh prvih prostih terminov v preteklem mesecu znaša 628 dni, vsa naročila vpisana v preteklem mesecu pa so v povprečju dobila datum čez 340 dni. Vsa naročila, ki so imela datum termina v preteklem mesecu so v povprečju čakala 268 dni, najkrajša čakalna doba na prvi prosti termin je znašala 334 dni, najdaljša pa kar 1.082 dni.
- Nevrološki prvi pregled: Povprečna ČD vseh prvih prostih terminov v preteklem mesecu znaša 309 dni, vsa naročila vpisana v preteklem mesecu pa so v povprečju dobila datum čez 236 dni. Vsa naročila, ki so imela datum termina v preteklem mesecu so v povprečju na pregled čakala 184 dni, najkrajša čakalna doba na prvi prosti termin je znašala 146 dni, najdaljša pa 817 dni.
- Kardiološki prvi pregled: Povprečna ČD vseh prvih prostih terminov v preteklem mesecu znaša 231 dni, vsa naročila vpisana v preteklem mesecu pa so v povprečju dobila datum čez 185 dni. Vsa naročila, ki so imela datum termina v preteklem mesecu so v povprečju na pregled čakala 179 dni, najkrajša čakalna doba na prvi prosti termin je znašala 1 dan, najdaljša pa 746 dni.

V naslednjem grafu prikazujemo še povprečen čas čakanja na prvi termin pri stopnji nujnosti »Redno«.

Graf 2-6: Povprečna čakalna doba na prvi termin s stanjem na dan 1.5. 2023 za prve preglede pri stopnji nujnosti »REDNO«

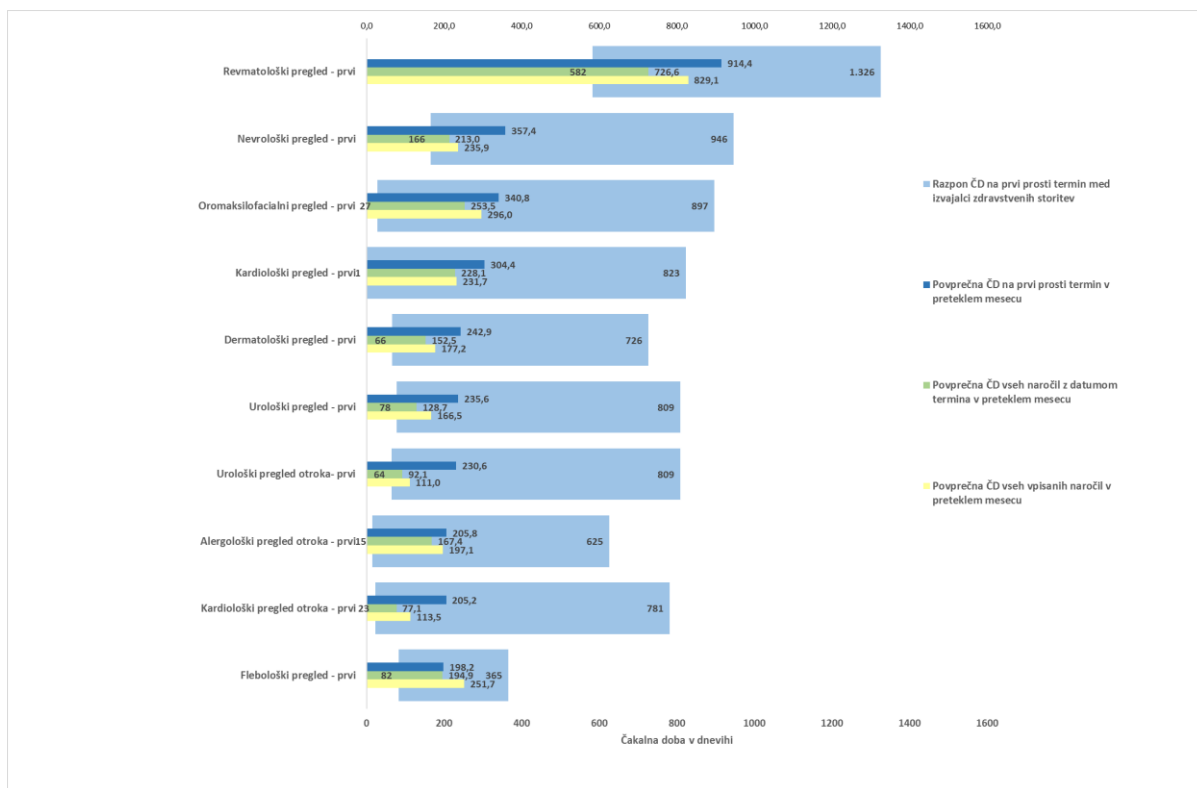


Graf prikazuje izbran nabor vseh prvih pregledov, ki so predmet mesečnega spremljanja in njim pripadajočih povprečnih čakalnih dob, za prve proste termine pri stopnji nujnosti »Redno«. V grafu so rdeče obarvane tiste ambulante, pri katerih je povprečna čakalna doba presegla dopustno čakalno dobo. Postavljeno mejo v povprečju presegajo 10 od 25 prvih pregledov, in ti so:

- Revmatološki pregled s povprečno čakalno dobo 914 dni;
- Nevrološki pregled s povprečno čakalno dobo 385 dni;
- Kardiološki pregled s povprečno čakalno dobo 320 dni;
- Dermatološki pregled s povprečno čakalno dobo 265 dni;
- Urološki pregled otroka s povprečno čakalno dobo 248 dni;

V naslednjem grafu prikazujemo povprečje čakalnih dob prvih prostih terminov v preteklem mesecu, povprečje čakalnih dob vseh, ki so bili v preteklem mesecu vpisani na seznam, povprečje čakalnih dob vseh tistih, ki so v preteklem mesecu imeli datum termina in pa razpon vseh čakalnih dob na prvi prosti termin na dan 1.5.2023 od najkrajšega do najdaljšega prostega termina, ki so ga na ta dan ponudili izvajalci zdravstvene dejavnosti.

Graf 2-7: Povprečna ČD na prvi prosti termin v preteklem mesecu v primerjavi s povprečno ČD vseh vpisanih na seznam in povprečno ČD vseh z datumom termina v preteklem mesecu ter razpon najkrajše in najdaljše ČD na prvi prosti termin pri stopnji REDNO



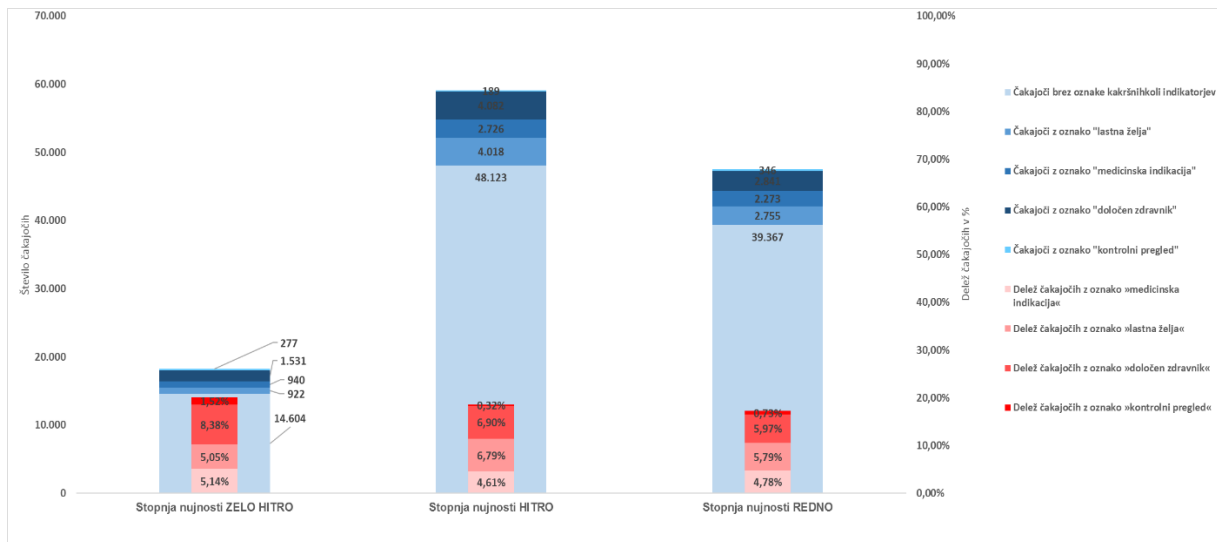
V grafu prikazujemo primerjavo treh različnih čakalnih dob v zadnjem mesecu za stopnjo nujnosti »Redno« v primerjavi z razponom vseh prvih prostih terminov, ki jih ponujajo izvajalci za določen prvi pregled. V grafu je prikazanih 10 prvih pregledov z najdaljšo povprečno čakalno dobo na prvi prosti termin v preteklem mesecu na tem mestu pogledjmo 3 prve preglede, ki glede na podatke najbolj izstopajo:

- Revmatološki prvi pregled: Povprečna ČD vseh prvih prostih terminov v preteklem mesecu znaša 914 dni, vsa naročila vpisana v preteklem mesecu pa so v povprečju dobila datum čez 829 dni. Vsa naročila, ki so imela datum termina v preteklem mesecu so v povprečju čakala 727 dni, najkrajša čakalna doba na prvi prosti termin je znašala 582 dni, najdaljša pa kar 1.326 dni.
- Nevrološki prvi pregled: Povprečna ČD vseh prvih prostih terminov v preteklem mesecu znaša 357 dni, vsa naročila vpisana v preteklem mesecu pa so v povprečju dobila datum čez 236 dni. Vsa naročila, ki so imela datum termina v preteklem mesecu so v povprečju na pregled čakala 213 dni, najkrajša čakalna doba na prvi prosti termin je znašala 166 dni, najdaljša pa kar 946 dni.
- Kardiološki prvi pregled: Povprečna ČD vseh prvih prostih terminov v preteklem mesecu znaša 304 dni, vsa naročila vpisana v preteklem mesecu pa so v povprečju dobila datum čez 232 dni. Vsa naročila, ki so imela datum termina v preteklem mesecu so v povprečju na pregled čakala 228 dni, najkrajša čakalna doba na prvi prosti termin je znašala 1 dan, najdaljša pa 823 dni.

2.2 Aktualno stanje – Število čakajočih

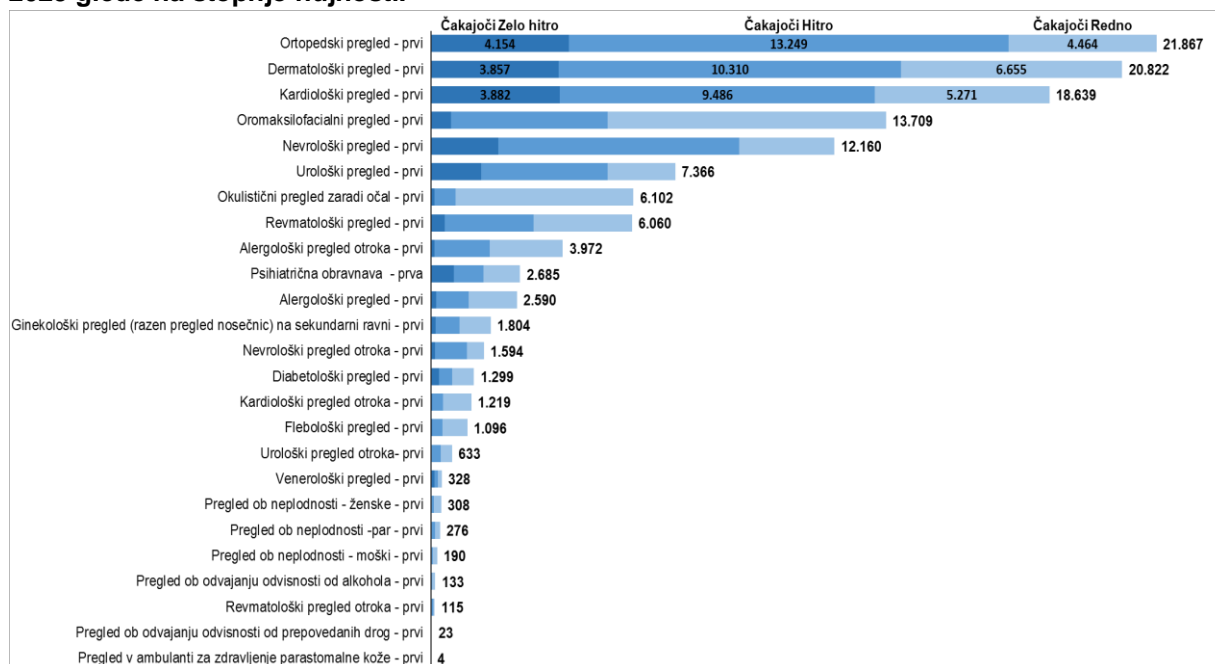
V tem poglavju predstavljamo skupno število čakajočih glede na stopnje nujnosti in različne oznake naročil, ki predstavljajo lastno željo pacienta po določenem terminu, ali pa želijo da zdravstveno storitev opravi točno določen zdravnik in tudi tiste, ki jih je treba zaradi značilnega zdravstvenega stanja naročiti na nek točno določen termin, za kar bomo uporabili izraz »medinska indikacija«. Prikazali bomo tudi delež in skupno število čakajočih, ki so na čakalnih seznamih prvih pregledov označeni kot kontrolni pregled.

Graf 2-8: Delež in skupno število čakajočih pri prvih pregledih glede na stopnjo nujnosti za stanje na dan 1.5. 2023



Graf prikazuje delež in število čakajočih na prvi pregled s stanjem na dan 1.5. 2023 glede na različno stopnjo nujnosti. Največ čakajočih je pri stopnji nujnosti »Hitro«, in sicer 59.138 oseb, od tega jih 2.726 oz. 4,61 % čaka z označbo kasnejšega/zgodnejšega termina zaradi »medicinske indikacije«, 4.018 oz. 6,79 % jih čaka na nek bolj oddaljen termin na lastno željo, 4.082 oz. 6,90% želi pregled opraviti pri točno določenem zdravniku, 189 oz. 0,32% pa čaka na kontrolo pri prvem pregledu. Pri stopnji nujnosti »Redno« čaka 47.582 oseb, od tega jih 2.273 oz. 4,78 % čaka z označbo kasnejšega/zgodnejšega termina zaradi »medicinske indikacije«, 2.755 oz. 5,79 % jih čaka na nek bolj oddaljen termin na lastno željo, 2.841 oz. 5,97% želi pregled opraviti pri točno določenem zdravniku, 346 oz. 0,73% pa čaka na kontrolo pri prvem pregledu. Najmanj čakajočih najdemo pri stopnji nujnosti »Zelo hitro«, kjer čaka 18.274 oseb, od tega jih 940 oz. 5,14 % čaka z oznako medicinske indikacije, 922 oz. 5,05 % jih čaka na nek bolj oddaljen termin na lastno željo, 1.531 oz. 8,38% želi pregled opraviti pri točno določenem zdravniku, 277 oz. 1,52% pa čaka na kontrolo pri prvem pregledu.

Graf 2-9: Skupno število čakajočih na izbranem naboru prvih pregledov za stanje na dan 1.5. 2023 glede na stopnjo nujnosti.



Največ čakajočih najdemo pri naslednjih ambulantah:

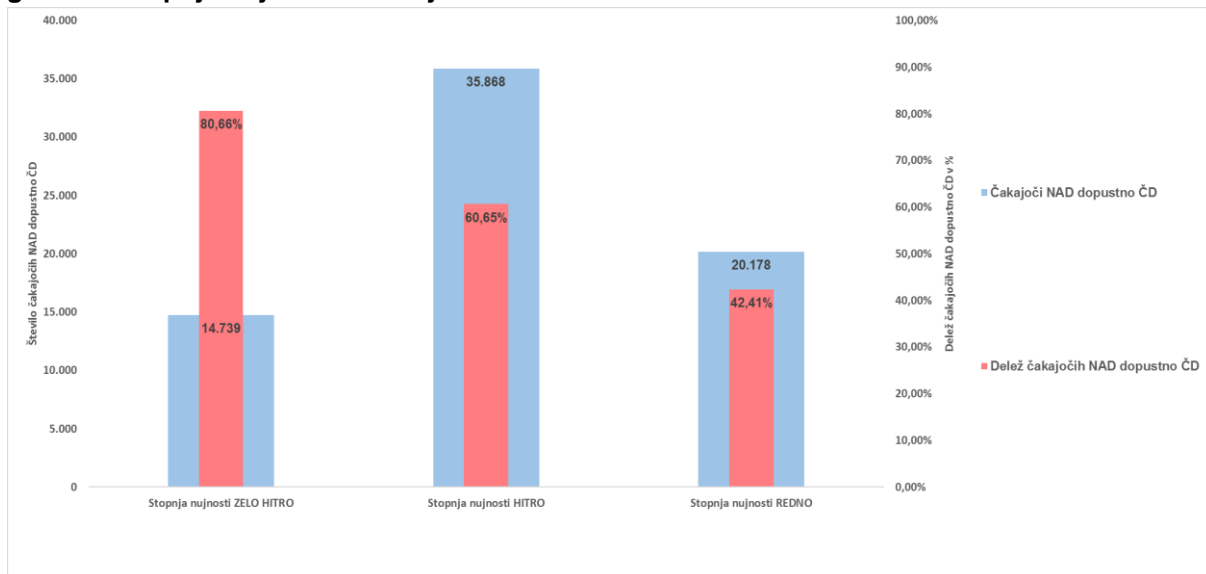
- Ortopedski pregled: skupno število čakajočih na prvi pregled znaša 21.867, od tega jih 4.464 čaka pri stopnji nujnosti »Redno«, 13.249 pri stopnji »Hitro« in 4.154 pri stopnji »Zelo hitro«.
- Dermatološki pregled: skupno število čakajočih na prvi pregled znaša 20.822 od tega jih 6.655 čaka pri stopnji nujnosti »Redno«, 10.310 pri stopnji »Hitro« in 3.857 pri stopnji »Zelo hitro«.
- Kardiološki pregled: skupno število čakajočih na prvi pregled znaša 18.639, od tega jih 5.271 čaka pri stopnji nujnosti »Redno«, 9.486 pri stopnji »Hitro« in 3.882 pri stopnji »Zelo hitro«.

Podatki kažejo, da je pri izbranih prvih pregledih največ čakajočih vpisanih v čakalni seznam s stopnjo nujnosti »Hitro« kjer jih čaka 11.556 več kot pri stopnji nujnosti »Redno« (glej graf 2-8) Najmanj čakajočih najdemo pri stopnji nujnosti »Zelo hitro«, kjer na prvi pregled na naboru 25 vrst zdravstvenih storitev čaka 14,62 % od skupnega števila vseh čakajočih.

2.3 Aktualno stanje – Število čakajočih nad dopustno čakalno dobo

V tem poglavju prikazujemo skupno število čakajočih nad dopustno čakalno dobo glede na stopnje nujnosti. Prikazali bomo tudi delež in skupno število čakajočih nad dopustno čakalno dobo po posamezni stopnji nujnosti.

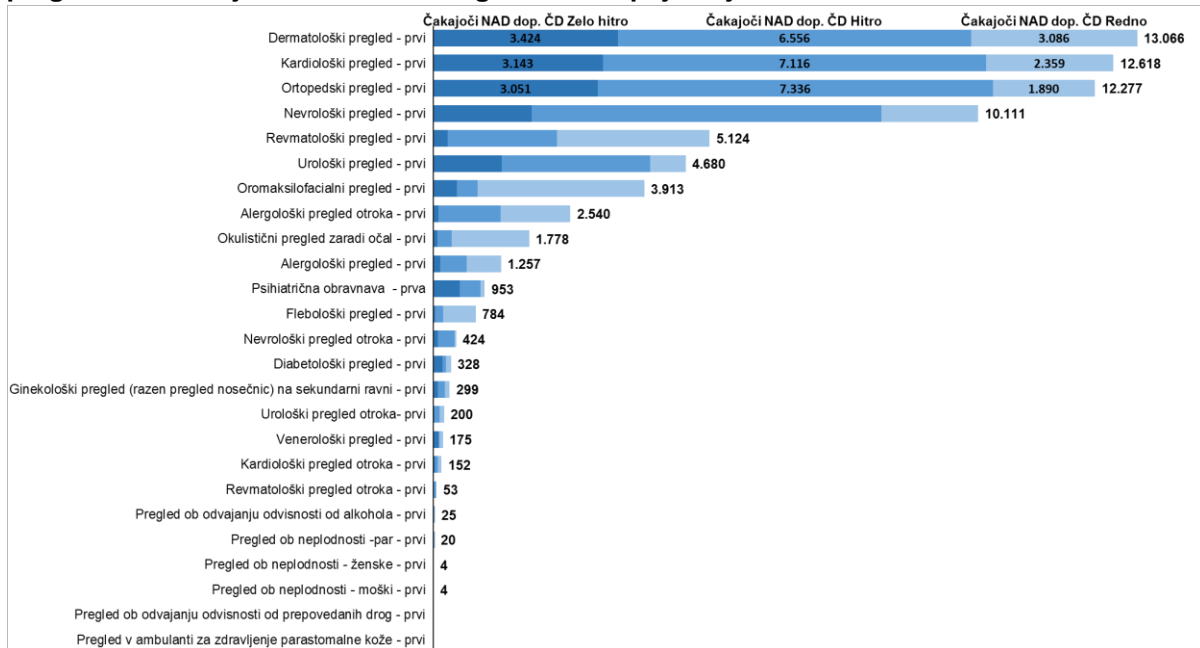
Graf 2-10: Delež in skupno število čakajočih nad dopustno čakalno dobo pri prvih pregledih glede na stopnjo nujnosti za stanje na dan 1.5. 2023



Graf prikazuje delež in število vseh čakajočih na prve preglede nad dopustno čakalno dobo na dan 1.5. 2023 glede na stopnjo nujnosti. Največ čakajočih nad dopustno čakalno dobo najdemo pri stopnji nujnosti »Hitro« in sicer 35.868 čakajočih, kar predstavlja 60,65 % vseh, ki čakajo na izbranem naboru pregledov pri tej stopnji nujnosti. Pri stopnji nujnosti »Redno« nad dopustno dobo čaka 20.178 čakajočih, kar predstavlja 42,41 % vseh, ki pri tej stopnji nujnosti na izbranem naboru storitev čakajo na prvi pregled. Pri stopnji nujnosti »Zelo hitro« nad dopustno čakalno dobo čaka 14.739 čakajočih, kar predstavlja 80,66 % vseh, ki čakajo na izbranem naboru pregledov pri tej stopnji nujnosti.

V naslednjem grafu prikazujemo število čakajočih nad dopustno mejo, ločeno po stopnjah nujnosti na ravni 26. specialističnih ambulant, ki jih spremljamo na mesečni ravni.

Graf 2-11: Skupno število čakajočih nad dopustno čakalno dobo na izbranem naboru prvih pregledov za stanje na dan 1.5. 2023 glede na stopnjo nujnosti.



Največ čakajočih nad dopustno čakalno dobo najdemo pri naslednjih ambulantah:

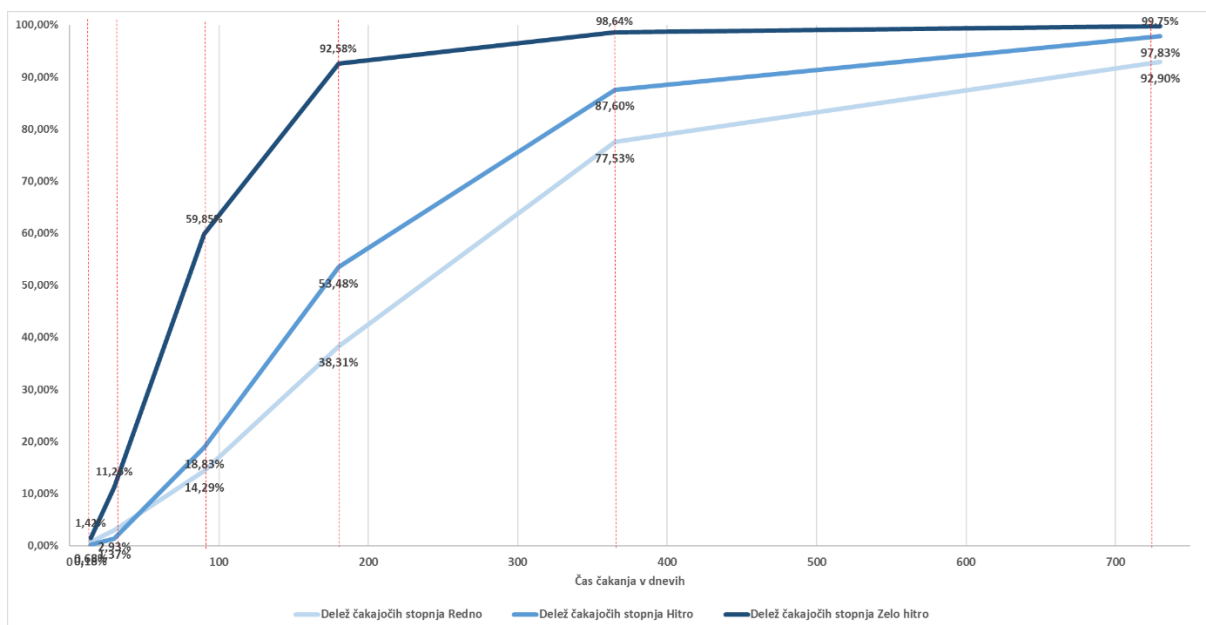
- Dermatološki pregled: skupno število čakajočih nad dopustno čakalno dobo znaša 13.066, od tega jih 3.086 čaka pri stopnji nujnosti »Redno«, 6.556 pri stopnji »Hitro« in 3.424 pri stopnji »Zelo hitro«.
- Kardiološki pregled: skupno število čakajočih nad dopustno čakalno dobo znaša 12.618, od tega jih 2.359 čaka pri stopnji nujnosti »Redno«, 7.116 pri stopnji »Hitro« in 3.143 pri stopnji »Zelo hitro«.
- Ortopedski pregled: skupno število čakajočih nad dopustno čakalno dobo znaša 12.277, od tega jih 1.890 čaka pri stopnji nujnosti »Redno«, 7.336 pri stopnji »Hitro« in 3.051 pri stopnji »Zelo hitro«.

Podatki kažejo, da je število čakajočih nad dopustno čakalno dobo pri stopnji nujnosti »Hitro« in »Zelo hitro« pri 52 % vseh izbranih prvih pregledih večje kot pri stopnji nujnosti »Redno«. Največji delež čakajočih nad dopustno mejo je pri stopnji nujnosti »Zelo hitro«, kjer nad dopustno dolgo čaka 81 % vseh čakajočih pri tej stopnji nujnosti, sledi stopnja nujnosti »Hitro« kjer nad dopustno čakalno dobo na prvi pregled čaka 61 %, medtem ko delež pri stopnji »Redno« znaša 42 % od vseh, ki so vpisani pri tej stopnji nujnosti.

2.4 Aktualno stanje –Prikaz časovnih intervalov čakanja trenutno čakajočih na čakalnih seznamih

V tem poglavju bomo prikazali koliko ljudi dejansko čaka v določenih časovnih intervalih ločeno po stopnjah nujnosti za izbran nabor prvih pregledov s stanjem na dan 1.5.2023. V analizo smo vključili vse čakajoče, ki so trenutno vpisani na čakalni seznam pri tem pa smo izključili vse tiste, ki imajo dodeljen termin za izvedbo storitve na podlagi medicinske indikacije (zdravstvenega stanja, ki zahteva izvedbo storitve na določen datum), tiste, ki čakajo zaradi lastnih želja (prestavljen ali kasnejši termin ali želja po točno določenem zdravniku) in tistih, ki za določeno storitev čakajo na kontrolni pregled.

Graf 2-12: Kumulativni delež vseh čakajočih glede na posamezno dolžino intervala čakanja po stopnjah nujnosti

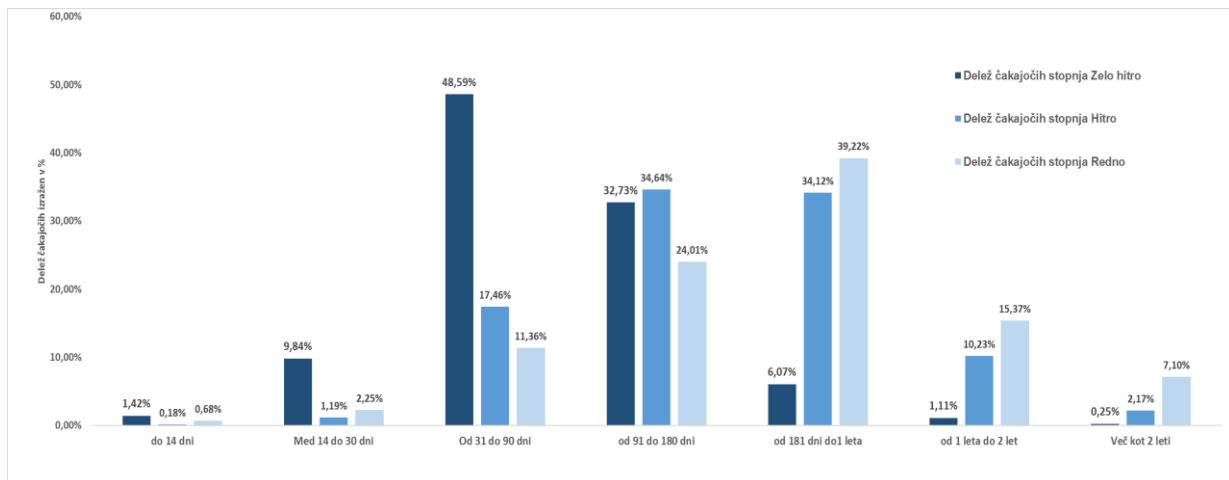


Graf prikazuje kumulativni delež vseh čakajočih, ki na dan 1.5.2023 čakajo na čakalnih seznamih za izbran nabor prvih pregledov glede na stopnjo nujnosti. Iz analize so izključeni vsi, ki čakajo zaradi medicinske indikacije, vsi, ki čakajo dalj zaradi termina ali zdravnika, ki so si ga izbrali sami ter vsi, ki čakajo na kontrolo. Podatki kažejo da:

- Le 1,4% vseh čakajočih pri stopnji nujnosti »Zelo hitro« čaka 14 dni ali manj;
- Le 18,8% vseh čakajočih pri stopnji nujnosti »Hitro« čaka 90 dni ali manj;
- Le 38,3% vseh čakajočih pri stopnji nujnosti »Redno« čaka 180 dni ali manj

Poglejmo si iste podatke o deležu čakajočih razdelane po določenih intervalih glede na stopnjo nujnosti.

Graf 2-13: Delež vseh čakajočih glede na posamezno dolžino intervala čakanja po stopnjah nujnosti



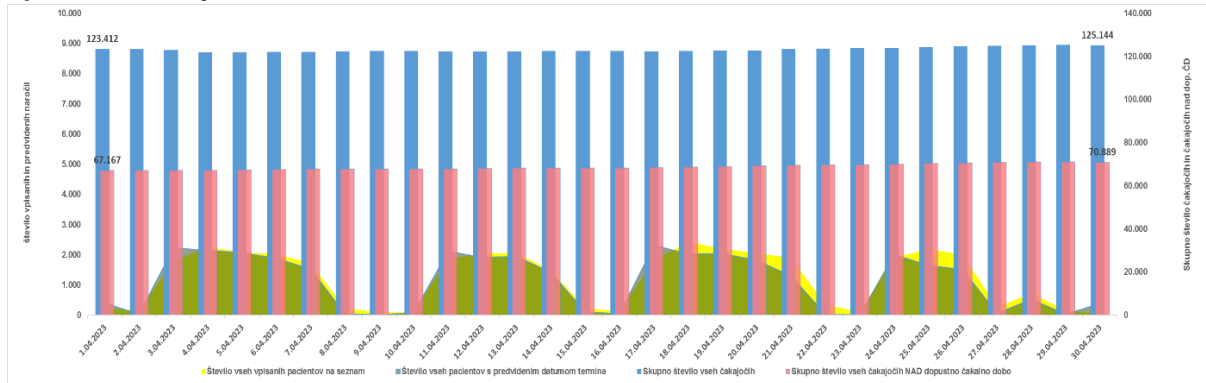
Podatki kažejo da:

- Pri stopnji nujnosti »Zelo hitro« skoraj polovica oz. 49% vseh čakajočih čaka v intervalu od 31 do 90 dni. Najmanj čakajočih pri tej stopnji nujnosti najdemo v intervalu od dveh let naprej, kjer pa še vedno najdemo 0,25% vseh skupno čakajočih za izbran nabor prvih pregledov.
- Pri stopnji nujnosti »Hitro« več kot tretjino oz. 34% vseh čakajočih čaka v intervalu od 181 do enega leta. Najmanj čakajočih pri tej stopnji nujnosti najdemo v intervalu tistih, ki čakajo 14 dni ali manj, delež le teh znaša le 0,2%.
- Pri stopnji nujnosti »Redno« največ oziroma 39% vseh trenutno čakajočih čaka v intervalu od 181 dni do 1 leta najmanj le 0,7% vseh pa pri tej stopnji nujnosti čaka do 14 dni. Več kot 2 leti pri tej stopnji nujnosti še vedno čaka več kot 7% vseh trenutno čakajočih na izbran nabor prvih pregledov.

2.5 Aktualno stanje – Mesečni priliv

V tem poglavju želimo prikazati primerjavo števila oseb, ki so se v zadnjem mesecu vpisali v čakalni seznam za prvi pregled, s številom oseb, ki so v tem mesecu imeli določen termin prvega pregleda.

Graf 2-14: Dnevno gibanje vseh vpisanih v čakalni seznam za posamezni prvi pregled, vseh, ki na teh seznamih že čakajo, in tistih, ki bi glede na predvideni datum termina pregled že morali opraviti, v zadnjem mesecu.



Graf prikazuje dnevno gibanje skupnega števila čakajočih za nabor 25 prvih pregledov v zadnjem mesecu. Modri stolpci prikazuje skupno število vseh čakajočih, rdeči skupno število čakajočih nad dopustno čakalno dobo, rumena barva označuje število na novo vpisanih oseb v čakalne sezname na posamezni dan, zelena pa število tistih, ki imajo načrtovani pregled na določeni tistih z določenim terminom na določen dan. V mesecu aprilu 2023 je bilo število na novo vpisanih (rumena barva) večje od števila tistih z določenim terminom (zeleno barva) na določen dan. Večji priliv novih pacientov je imel vpliv tudi na skupno število čakajočih, saj se je število le teh povečalo, konkretno s 123.412 čakajočih na dan 1.4. 2023 na 125.144 na dan 30.4. 2023, kar pomeni 1.732 čakajočih oziroma 1,40 % več. V mesecu aprilu 2023 je bilo na izbrane preglede na novo v seznam vpisanih 36.712 oseb, medtem ko je v enakem obdobju imelo predvideni datum termina 33.781 oseb, kar pomeni, da je razlika med številom na novo vpisanih v čakalne sezname za prve preglede in naročenimi osebami s terminom v zadnjem mesecu znašala 2.931 oseb, s čimer lahko v celoti pojasnimo rast skupnega števila čakajočih, ki se je kot rečeno v tem času povečalo za 1,4 odstotka. Pri številu čakajočih, ki čakajo nad dopustno mejo podatki prav tako kažejo rast števila le teh, konkretno s 67.167 na dan 1.4. 2023 na 70.889 čakajočih ki so nad dopustno mejo čakali na dan 30.4. 2023, kar pomeni, da se je skupno število povečalo za 3.722 oseb oziroma za 5,54 %.

3. ZDRAVSTVENE STORITVE – Analiza stanja na dan 1.5. 2023

Tabela 3-1: Pregled stanja čakalnih dob in čakajočih za izbrani nabor terapevtsko-diagnostičnih storitev na dan 1.5. 2023

Kjer čakalne dobe presegajo dopustno čakalno dobo, je to označeno z rdečim odebeljenim tiskom. Povprečje prvih terminov je bilo izračunano kot aritmetična sredina vseh prvih terminov za posamezno terapevtsko-diagnostično storitev. Gre za prvi prosti termin, ki ga vsak izvajalec za neko storitev javno objavi na portalu spremljanja čakalnih dob sistema eNaročanje. Minimalne in maksimalne vrednosti po izvajalcih veljajo za stopnjo nujnosti »Redno«, skupno število čakajočih pa predstavlja vsoto vseh čakajočih pri vseh stopnjah nujnosti.

Naziv VZS	Povprečna ČD na prvi termin "Zelo hitro"	Povprečna ČD na prvi termin "Hitro"	Povprečna ČD na prvi termin "Redno"	Izvajalec z najkrajšo čakalno dobo	Izvajalec z najdaljšo čakalno dobo	Povprečna ČD vseh, ki čakajo na storitev v zadnjem mesecu	Skupno število čakajočih	Skupno število čakajočih nad dopustno čakalno dobo	Delež čakajočih nad dopustno čakalno dobo	Skupno število čakajočih, ki čakajo na kontrolni pregled, lastno željo po terminu ali določenemu zdravniku ali pa čakajo na določen termin zaradi medicinske indikacije	Delež čakajočih, ki čakajo na kontrolni pregled, lastno željo po terminu ali določenemu zdravniku ali pa čakajo na določen termin zaradi medicinske indikacije	Sprememba čakalne dobe vseh čakajočih na seznamu glede na pretekli mesec
Operacije na ščitnici in obščitnici	10,5	44,3	36,0	UKC LJUBLJANA KIRURŠKA KLINIKA - 2 dni	SPLOŠNA BOLNIŠNICA CELJE - 70 dni	1.174,3	218	182	83,49%	11	5,05%	↓
Operacija hrbtenice - spondilodeza	128,6	364,8	605,8	UKC LJUBLJANA KIRURŠKA KLINIKA - 2 dni	UKC LJUBLJANA - ORTOPEDSKA KLINIKA - 1522 dni	1.149,0	1.378	495	35,92%	910	66,04%	↑
Funkcionalne estetske operacije nosu v splošni anesteziji	35,4	103,4	520,2	SPLOŠNA BOLNIŠNICA DR. FRANCA DERGANCA NOVA GORICA - 2 dni	UKC LJUBLJANA KLINIKA ZA OTORINOLARINGOLOGIJU IN CERVIKOFACIALNO KIRURGIJO - 1421 dni	1.103,6	299	237	79,26%	81	27,09%	↑
Endoskopske operacije obnosnih votlin v splošni anesteziji	67,6	292,0	570,0	SPLOŠNA BOLNIŠNICA DR. FRANCA DERGANCA NOVA GORICA - 2 dni	UKC LJUBLJANA KLINIKA ZA OTORINOLARINGOLOGIJU IN CERVIKOFACIALNO KIRURGIJO - 1694 dni	1.075,7	668	544	81,44%	128	19,16%	↑
Operacija krčnih žil	59,0	154,7	457,1	ARBORMEA MEDICAL D.O.O. - 16 dni	AVELANA d.o.o. - 1900 dni	1.034,4	7.164	4.762	66,47%	1.542	21,52%	↑

Naziv VZS	Povprečna ČD na prvi termin "Zelo hitro"	Povprečna ČD na prvi termin "Hitro"	Povprečna ČD na prvi termin "Redno"	Izvajalec z najkrajšo čakalno dobo	Izvajalec z najdaljšo čakalno dobo	Povprečna ČD vseh, ki čakajo na storitev v zadnjem mesecu	Skupno število čakajočih	Skupno število čakajočih nad dopustno čakalno dobo	Delež čakajočih nad dopustno čakalno dobo	Skupno število čakajočih, ki čakajo na kontrolni pregled, lastno željo po terminu ali določenemu zdravniku ali pa čakajo na določen termin zaradi medicinske indikacije	Delež čakajočih, ki čakajo na kontrolni pregled, lastno željo po terminu ali določenemu zdravniku ali pa čakajo na določen termin zaradi medicinske indikacije	Sprememba čakalne dobe vseh čakajočih na seznamu glede na pretekli mesec
Operacija nožnega palca (hallux)	72,2	341,9	665,6	SPLOŠNA BOLNIŠNICA SLOVENJ GRADEC - 28 dni	UKC LJUBLJANA - ORTOPEDSKA KLINIKA - 2983 dni	981,2	2.876	1.302	45,27%	1.241	43,15%	↕
Druge ušesne operacije	34,0	73,3	391,3	SPLOŠNA BOLNIŠNICA DR. FRANCA DERGANCA NOVA GORICA - 2 dni	UKC LJUBLJANA KLINIKA ZA OTORINOLARINGOLOGIJO IN CERVIKOFACIALNO KIRURGIJO - 1280 dni	946,6	312	280	89,74%	33	10,58%	↑
Druge operacije nosu v lokalni anesteziji	30,4	247,2	262,4	SPLOŠNA BOLNIŠNICA DR. FRANCA DERGANCA NOVA GORICA - 2 dni	UKC LJUBLJANA KLINIKA ZA OTORINOLARINGOLOGIJO IN CERVIKOFACIALNO KIRURGIJO - 843 dni	861,5	778	655	84,19%	105	13,50%	↓
Posegi na mandljih pri odrasli v splošni anesteziji	37,6	248,8	375,0	SPLOŠNA BOLNIŠNICA DR. FRANCA DERGANCA NOVA GORICA - 2 dni	UNIVERZITETNI KLINIČNI CENTER MARIBOR - 850 dni	822,8	499	356	71,34%	150	30,06%	↓
Endoproteza kolena	56,5	289,4	434,9	ARBORMEA MEDICAL D.O.O. - 42 dni	UKC LJUBLJANA - ORTOPEDSKA KLINIKA - 1431 dni	822,3	7.664	4.143	54,06%	3.287	42,89%	↑
Zdravljenje recesije dlesni	20,0	198,0	912,7	SPECIALISTIČNA ZOBNA AMBULANTA Darij Novak, dr.dent.med. - 360 dni	ZDRAVSTVENI DOM LJUBLJANA - BEŽIGRAD - 1461 dni	678,0	8	5	62,50%	3	37,50%	↕
Aortokoronarni obvodi	115,0	326,7	384,7	MC MEDICOR D.D. - 30 dni	UNIVERZITETNI KLINIČNI CENTER MARIBOR - 910 dni	675,6	73	69	94,52%	0	0,00%	↓
Operacija torakalne anevrizme	318,0	892,0	977,0	UNIVERZITETNI KLINIČNI CENTER MARIBOR - 977 dni	UNIVERZITETNI KLINIČNI CENTER MARIBOR - 977 dni	658,1	14	14	100,00%	0	0,00%	↓

Naziv VZS	Povprečna ČD na prvi termin "Zelo hitro"	Povprečna ČD na prvi termin "Hitro"	Povprečna ČD na prvi termin "Redno"	Izvajalec z najkrajšo čakalno dobo	Izvajalec z najdaljšo čakalno dobo	Povprečna ČD vseh, ki čakajo na storitev v zadnjem mesecu	Skupno število čakajočih	Skupno število čakajočih nad dopustno čakalno dobo	Delež čakajočih nad dopustno čakalno dobo	Skupno število čakajočih, ki čakajo na kontrolni pregled, lastno željo po terminu ali določenemu zdravniku ali pa čakajo na določen termin zaradi medicinske indikacije	Delež čakajočih, ki čakajo na kontrolni pregled, lastno željo po terminu ali določenemu zdravniku ali pa čakajo na določen termin zaradi medicinske indikacije	Sprememba čakalne dobe vseh čakajočih na seznamu glede na pretekli mesec
Druge ortopedske operacije gležnja in stopala	63,9	359,9	494,2	SPLOŠNA BOLNIŠNICA BREŽICE - 98 dni	SPLOŠNA BOLNIŠNICA NOVO MESTO - 1127 dni	657,0	848	361	42,57%	351	41,39%	↓
Endoproteza kolka delna (PEP)/totalna (TEP)	58,1	255,3	374,2	ARBORMEA MEDICAL D.O.O. - 42 dni	UKC LJUBLJANA - ORTOPEDSKA KLINIKA - 945 dni	601,5	5.096	2.356	46,23%	2.497	49,00%	↑
Sklerozacija krčnih žil	77,4	70,6	335,9	SPLOŠNA BOLNIŠNICA DR. JOŽETA POTRČA PTUJ - Prost sprejem	UKC LJUBLJANA DERMATOVENEROLOŠKA KLINIKA - 1800 dni	596,7	1.299	252	19,40%	158	12,16%	↑
Operacija tumorja na hrbtenici	7,7	31,7	182,0	UKC LJUBLJANA KIRURŠKA KLINIKA Oddelek za otroško kirurgijo - 179 dni	UKC LJUBLJANA KIRURŠKA KLINIKA - 185 dni	585,0	16	15	93,75%	1	6,25%	↓
Posegi na bobniču ali srednjem ušesu v lokalni anesteziji	8,0	16,0	236,0	SPLOŠNA BOLNIŠNICA DR. FRANCA DERGANCA NOVA GORICA - 2 dni	UKC LJUBLJANA KLINIKA ZA OTORINOLARINGOLOGIJO IN CERVIKOFACIALNO KIRURGIJO - 576 dni	577,9	256	215	83,98%	21	8,20%	↓
Operacija hrbtenice - dekompresija	61,2	133,3	219,2	SPLOŠNA BOLNIŠNICA SLOVENJ GRADEC - 38 dni	SPLOŠNA BOLNIŠNICA MURSKA SOBOTA - 642 dni	559,5	524	139	26,53%	404	77,10%	↓
Implantacija elektromagnetnega slušnega pripomočka	14,0	91,0	500,0	UNIVERZITETNI KLINIČNI CENTER MARIBOR - 500 dni	UNIVERZITETNI KLINIČNI CENTER MARIBOR - 500 dni	556,9	20	20	100,00%	0	0,00%	↕
Lažji posegi v otorinolaringologiji (ORL) in maksilofacialni kirurgiji v lokalni anesteziji	26,7	60,7	308,8	SPLOŠNA BOLNIŠNICA MURSKA SOBOTA - 92 dni	UKC LJUBLJANA KLINIKA ZA OTORINOLARINGOLOGIJO IN CERVIKOFACIALNO KIRURGIJO - 791 dni	554,6	316	187	59,18%	28	8,86%	↑

Naziv VZS	Povprečna ČD na prvi termin "Zelo hitro"	Povprečna ČD na prvi termin "Hitro"	Povprečna ČD na prvi termin "Redno"	Izvajalec z najkrajšo čakalno dobo	Izvajalec z najdaljšo čakalno dobo	Povprečna ČD vseh, ki čakajo na storitev v zadnjem mesecu	Skupno število čakajočih	Skupno število čakajočih nad dopustno čakalno dobo	Delež čakajočih nad dopustno čakalno dobo	Skupno število čakajočih, ki čakajo na kontrolni pregled, lastno željo po terminu ali določenemu zdravniku ali pa čakajo na določen termin zaradi medicinske indikacije	Delež čakajočih, ki čakajo na kontrolni pregled, lastno željo po terminu ali določenemu zdravniku ali pa čakajo na določen termin zaradi medicinske indikacije	Sprememba čakalne dobe vseh čakajočih na seznamu glede na pretekli mesec
Posegi na notranjem ušesu v lokalni anesteziji	8,0	121,5	243,0	UNIVERZITETNI KLINIČNI CENTER MARIBOR - 182 dni	SPLOŠNA BOLNIŠNICA DR. FRANCA DERGANCA NOVA GORICA - 304 dni	549,2	19	6	31,58%	13	68,42%	↓
Posegi v grlu	30,2	68,4	174,3	SPLOŠNA BOLNIŠNICA DR. FRANCA DERGANCA NOVA GORICA - 2 dni	SPLOŠNA BOLNIŠNICA NOVO MESTO - 580 dni	532,9	625	267	42,72%	384	61,44%	↑
Posegi na mandljih v lokalni anesteziji	8,0	16,0	316,0	SPLOŠNA BOLNIŠNICA DR. FRANCA DERGANCA NOVA GORICA - 2 dni	UKC LJUBLJANA KLINIKA ZA OTORINOLARINGOLOGIJO IN CERVIKOFACIALNO KIRURGIJO - 785 dni	524,5	23	8	34,78%	12	52,17%	↓
Druge žilne operacije (razen arterije)	54,2	18,0	156,2	UNIVERZITETNI KLINIČNI CENTER MARIBOR - 15 dni	UKC LJUBLJANA DERMATOVENEROLOŠKA KLINIKA - 443 dni	521,0	430	199	46,28%	231	53,72%	↓
Druge operacije obnosnih votlin v splošni anesteziji	38,8	97,4	258,4	SPLOŠNA BOLNIŠNICA DR. FRANCA DERGANCA NOVA GORICA - 2 dni	SPLOŠNA BOLNIŠNICA NOVO MESTO - 580 dni	491,4	212	109	51,42%	116	54,72%	↑
Osteosinteza cervikalne hrbtenice	78,5	580,5	793,5	Kirurški sanatorij Rožna dolina d.o.o. - 65 dni	UKC LJUBLJANA - ORTOPEDSKA KLINIKA - 1522 dni	477,9	7	1	14,29%	8	114,29%	↑
Posegi v nosnih sinusih	31,5	82,5	291,0	SPLOŠNA BOLNIŠNICA DR. FRANCA DERGANCA NOVA GORICA - 2 dni	SPLOŠNA BOLNIŠNICA NOVO MESTO - 580 dni	471,8	4	4	100,00%	0	0,00%	↕
Posegi v zunanjem ušesu	19,3	59,0	149,0	SPLOŠNA BOLNIŠNICA DR. FRANCA DERGANCA NOVA GORICA - 2 dni	UNIVERZITETNI KLINIČNI CENTER MARIBOR - 350 dni	469,8	24	24	100,00%	0	0,00%	↓

Naziv VZS	Povprečna ČD na prvi termin "Zelo hitro"	Povprečna ČD na prvi termin "Hitro"	Povprečna ČD na prvi termin "Redno"	Izvajalec z najkrajšo čakalno dobo	Izvajalec z najdaljšo čakalno dobo	Povprečna ČD vseh, ki čakajo na storitev v zadnjem mesecu	Skupno število čakajočih	Skupno število čakajočih nad dopustno čakalno dobo	Delež čakajočih nad dopustno čakalno dobo	Skupno število čakajočih, ki čakajo na kontrolni pregled, lastno željo po terminu ali določenemu zdravniku ali pa čakajo na določen termin zaradi medicinske indikacije	Delež čakajočih, ki čakajo na kontrolni pregled, lastno željo po terminu ali določenemu zdravniku ali pa čakajo na določen termin zaradi medicinske indikacije	Sprememba čakalne dobe vseh čakajočih na seznamu glede na pretekli mesec
Operacija nosnega pretina	34,7	96,3	290,3	SPLOŠNA BOLNIŠNICA DR. FRANCA DERGANCA NOVA GORICA - 2 dni	SPLOŠNA BOLNIŠNICA NOVO MESTO - 580 dni	447,1	912	508	55,70%	473	51,86%	↑
Odstranitev polipov	90,0	512,5	92,5	SPLOŠNA BOLNIŠNICA JESENICE - 35 dni	UKC LJUBLJANA KLINIKA ZA OTORINOLARINGOLOGIJO IN CERVIKOFACIALNO KIRURGIJO - 150 dni	428,1	27	16	59,26%	10	37,04%	↑
Menjava srčne zaklopke	174,5	486,5	498,0	MC MEDICOR D.D. - 30 dni	UNIVERZITETNI KLINIČNI CENTER MARIBOR - 966 dni	418,7	64	57	89,06%	0	0,00%	↓
Funkcionalni posegi v nosu v lokalni anesteziji	23,5	119,3	151,0	SPLOŠNA BOLNIŠNICA MURSKA SOBOTA - 2 dni	SPLOŠNA BOLNIŠNICA DR. FRANCA DERGANCA NOVA GORICA - 304 dni	413,1	267	80	29,96%	132	49,44%	↑
Posegi na žrelnici pri otrocih v splošni anesteziji	15,7	41,0	178,3	SPLOŠNA BOLNIŠNICA DR. FRANCA DERGANCA NOVA GORICA - 2 dni	UNIVERZITETNI KLINIČNI CENTER MARIBOR - 441 dni	404,8	238	217	91,18%	9	3,78%	↓
Operacija kile	44,9	84,8	148,2	iATROS - 2 dni	KIRURŠKI CENTER TOŠ D.O.O. - 387 dni	398,1	3.923	2.657	67,73%	809	20,62%	↑
Endoproteza rame delna (PEP)/totalna (TEP)	56,4	125,6	253,4	SPLOŠNA BOLNIŠNICA SLOVENJ GRADEC - 36 dni	SPLOŠNA BOLNIŠNICA MURSKA SOBOTA - 670 dni	390,3	293	75	25,60%	106	36,18%	↓
Osteosinteza torakolumbalne hrbtenice s kletko (cage)	91,0	150,0	350,0	UNIVERZITETNI KLINIČNI CENTER MARIBOR - 350 dni	UNIVERZITETNI KLINIČNI CENTER MARIBOR - 350 dni	383,1	69	63	91,30%	1	1,45%	↓
Tonzilektomija/adenoidektomija	31,3	75,3	349,0	SPLOŠNA BOLNIŠNICA MURSKA SOBOTA - 92 dni	SPLOŠNA BOLNIŠNICA NOVO MESTO - 580 dni	373,4	375	310	82,67%	37	9,87%	↑

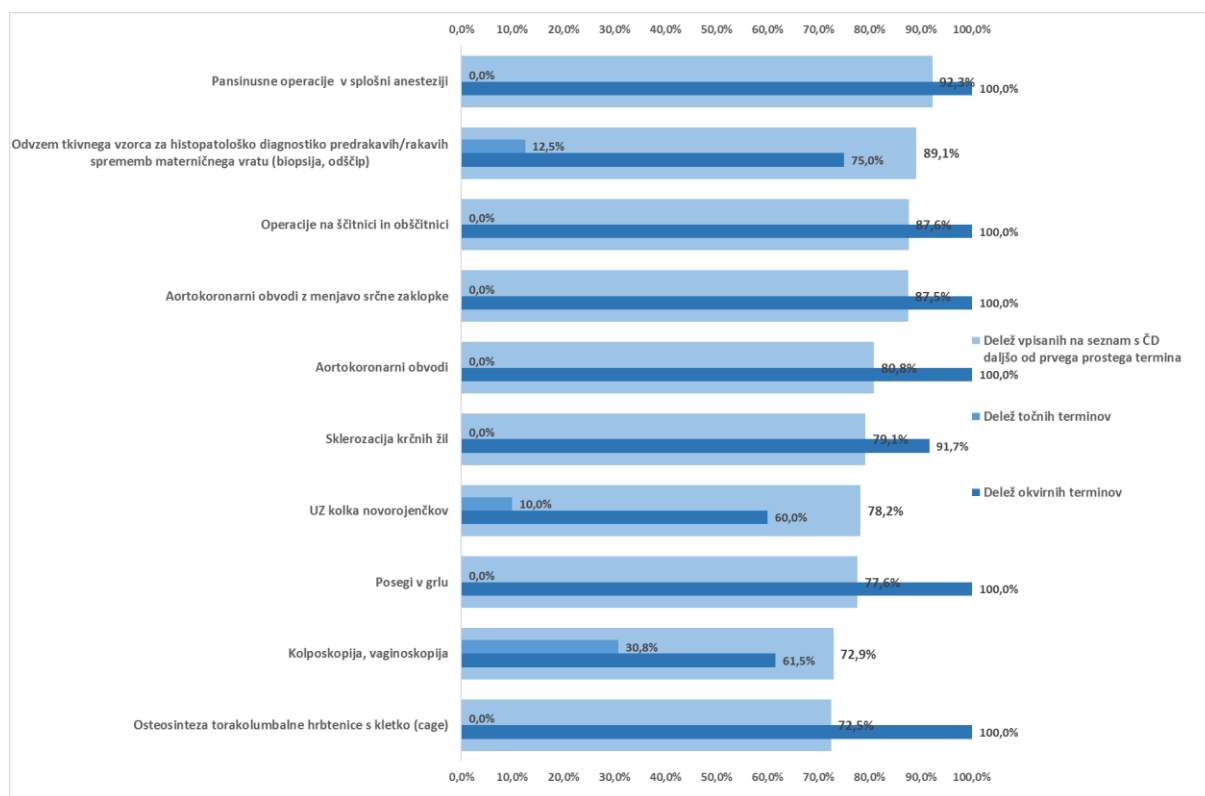
Naziv VZS	Povprečna ČD na prvi termin "Zelo hitro"	Povprečna ČD na prvi termin "Hitro"	Povprečna ČD na prvi termin "Redno"	Izvajalec z najkrajšo čakalno dobo	Izvajalec z najdaljšo čakalno dobo	Povprečna ČD vseh, ki čakajo na storitev v zadnjem mesecu	Skupno število čakajočih	Skupno število čakajočih nad dopustno čakalno dobo	Delež čakajočih nad dopustno čakalno dobo	Skupno število čakajočih, ki čakajo na kontrolni pregled, lastno željo po terminu ali določenemu zdravniku ali pa čakajo na določen termin zaradi medicinske indikacije	Delež čakajočih, ki čakajo na kontrolni pregled, lastno željo po terminu ali določenemu zdravniku ali pa čakajo na določen termin zaradi medicinske indikacije	Sprememba čakalne dobe vseh čakajočih na seznamu glede na pretekli mesec
Vertebroplastika	8,0	42,3	98,8	SPLOŠNA BOLNIŠNICA SLOVENJ GRADEC - 18 dni	UNIVERZITETNI KLINIČNI CENTER MARIBOR - 150 dni	372,2	19	3	15,79%	9	47,37%	↓
Fenestracija hrbtenice	20,0	96,5	285,5	SPLOŠNA BOLNIŠNICA JESENICE - 196 dni	UKC LJUBLJANA KIRURŠKA KLINIKA - 375 dni	361,9	120	26	21,67%	19	15,83%	↑
Pansinusne operacije v splošni anesteziji	25,7	85,3	314,0	SPLOŠNA BOLNIŠNICA DR. FRANCA DERGANCA NOVA GORICA - 2 dni	SPLOŠNA BOLNIŠNICA NOVO MESTO - 580 dni	360,5	65	54	83,08%	6	9,23%	↑
Operacija žolčnih kamnov	44,0	75,6	145,8	SPLOŠNA BOLNIŠNICA DR. JOŽETA POTRČA PTUJ - 21 dni	SPLOŠNA BOLNIŠNICA CELJE - 427 dni	354,0	2.076	1.418	68,30%	404	19,46%	↓
Poseg na jeziku	23,3	176,3	311,0	SPLOŠNA BOLNIŠNICA JESENICE - 15 dni	SPLOŠNA BOLNIŠNICA NOVO MESTO - 580 dni	352,0	10	7	70,00%	0	0,00%	↑
Revizijska operacija kolka	56,9	119,3	227,0	SPLOŠNA BOLNIŠNICA MURSKA SOBOTA - Prost sprejem	SPLOŠNA BOLNIŠNICA JESENICE - 497 dni	346,0	113	38	33,63%	45	39,82%	↕
Posegi na žrelnici in bobniču pri otrocih v splošni anesteziji	68,8	177,8	343,0	SPLOŠNA BOLNIŠNICA DR. FRANCA DERGANCA NOVA GORICA - 2 dni	UKC LJUBLJANA KLINIKA ZA OTORINOLARINGOLOGIJU IN CERVIKOFACIALNO KIRURGIJO - 515 dni	344,6	822	680	82,73%	138	16,79%	↑
Druge nevrokirurške operacije	7,7	104,0	373,3	UKC LJUBLJANA KIRURŠKA KLINIKA Oddelek za otroško kirurgijo - 179 dni	UKC LJUBLJANA KIRURŠKA KLINIKA - 759 dni	341,2	30	23	76,67%	4	13,33%	↓
Revizijska operacija kolena	57,7	126,3	253,7	SPLOŠNA BOLNIŠNICA MURSKA SOBOTA - Prost sprejem	SPLOŠNA BOLNIŠNICA JESENICE - 665 dni	333,1	72	21	29,17%	30	41,67%	↑

Naziv VZS	Povprečna ČD na prvi termin "Zelo hitro"	Povprečna ČD na prvi termin "Hitro"	Povprečna ČD na prvi termin "Redno"	Izvajalec z najkrajšo čakalno dobo	Izvajalec z najdaljšo čakalno dobo	Povprečna ČD vseh, ki čakajo na storitev v zadnjem mesecu	Skupno število čakajočih	Skupno število čakajočih nad dopustno čakalno dobo	Delež čakajočih nad dopustno čakalno dobo	Skupno število čakajočih, ki čakajo na kontrolni pregled, lastno željo po terminu ali določenemu zdravniku ali pa čakajo na določen termin zaradi medicinske indikacije	Delež čakajočih, ki čakajo na kontrolni pregled, lastno željo po terminu ali določenemu zdravniku ali pa čakajo na določen termin zaradi medicinske indikacije	Sprememba čakalne dobe vseh čakajočih na seznamu glede na pretekli mesec
Aortokoronarni obvodi z menjavo srčne zaklopke	130,3	327,7	335,7	UKC LJUBLJANA KIRURŠKA KLINIKA - 2 dni	UNIVERZITETNI KLINIČNI CENTER MARIBOR - 975 dni	327,9	160	118	73,75%	43	26,88%	↑
Drugi posegi v nosu	85,3	117,5	168,5	SPLOŠNA BOLNIŠNICA JESENICE - 16 dni	SPLOŠNA BOLNIŠNICA DR. FRANCA DERGANCA NOVA GORICA - 365 dni	324,0	95	53	55,79%	23	24,21%	↓
Posegi na notranjem ušesu	14,0	91,0	350,0	UNIVERZITETNI KLINIČNI CENTER MARIBOR - 350 dni	UNIVERZITETNI KLINIČNI CENTER MARIBOR - 350 dni	320,1	47	46	97,87%	1	2,13%	↓

3.1 Aktualno stanje – Čakalne dobe

V poglavju predstavljamo povprečne čakalne dobe v tekočem mesecu na ravni terapevtsko-diagnostičnih storitev, kjer bomo primerjali povprečen čas čakanja na prvi prosti termin.

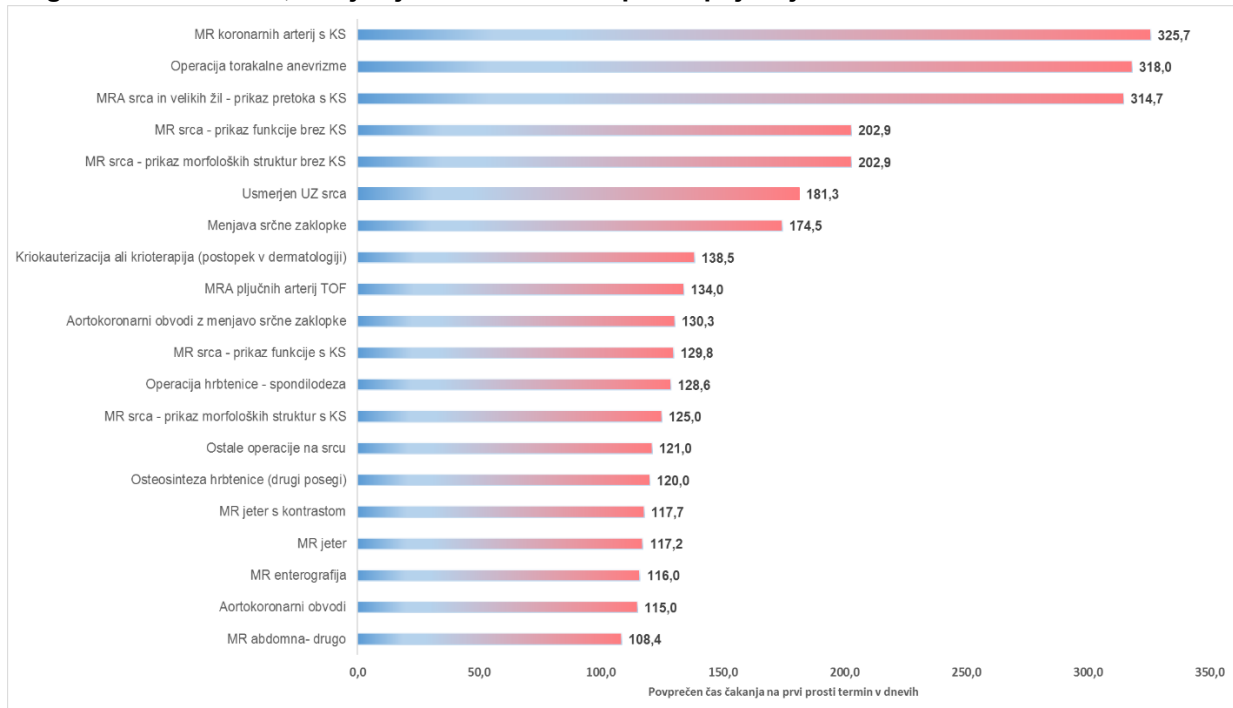
Graf 3-1: Delež vpisanih na seznam s ČD daljšo od prvega prostega termina v primerjavi z deležem vseh točnih in okvirnih terminov za terapevtsko-diagnostične storitve



Graf prikazuje 10 izbranih terapevtsko-diagnostičnih storitev, kjer smo med vsemi čakajočimi na dan 1.5.2023 izmerili največji delež tistih, ki so bili na čakalne sezname vpisani na termin, ki je bil daljši od prvega ponujenega prostega termina pri določenem izvajalcu. K temu smo dodali še podatek o deležu točnih in okvirnih terminov, ki jih izvajalci ponujajo pri posamezni storitvi z namenom, če je delež teh vpisanih na sezname večji pri tistih terapevtsko-diagnostičnih storitvah, kjer je delež okvirnih terminov večji.

Iz podatkov je moč razbrati, da delež okvirnih terminov ima vpliv na delež vpisanih, ki so ob vpisu v čakalni seznam dobili termin, ki je bil daljši od termina, ki ga je isti dan ponujal izbran izvajalec za neko storitev. Največ vpisanih v seznam s čakalno dobo daljšo od prvega prostega termina tako najdemo pri pansinusni operaciji v splošni anesteziji, tam na dan 1.5.2023 med vsemi čakajočimi najdemo kar 92% vseh, ki so ob vpisu prejeli datum termina dalji od datuma prvega prostega termina. Delež izvajalcev, ki za izbrano storitev ponuja okvirni termin znaša 100%, točnega termina pa ne ponudi nihče od vseh izvajalcev, ki to storitev izvajajo. Zanimivo je, da je ob vpisu na seznam za kolposkopijo 73% vseh čakajočih dobilo termin daljši od prvega prostega termina kljub temu da 31% vseh izvajalcev za izbrano storitev ponuja točen termin.

Graf 3-2: Povprečna čakalna doba na prvi termin s stanjem na dan 1.5. 2023 za 20 terapevtsko-diagnostičnih storitev, z najdaljšo čakalno dobo pri stopnji nujnosti »ZELO HITRO«

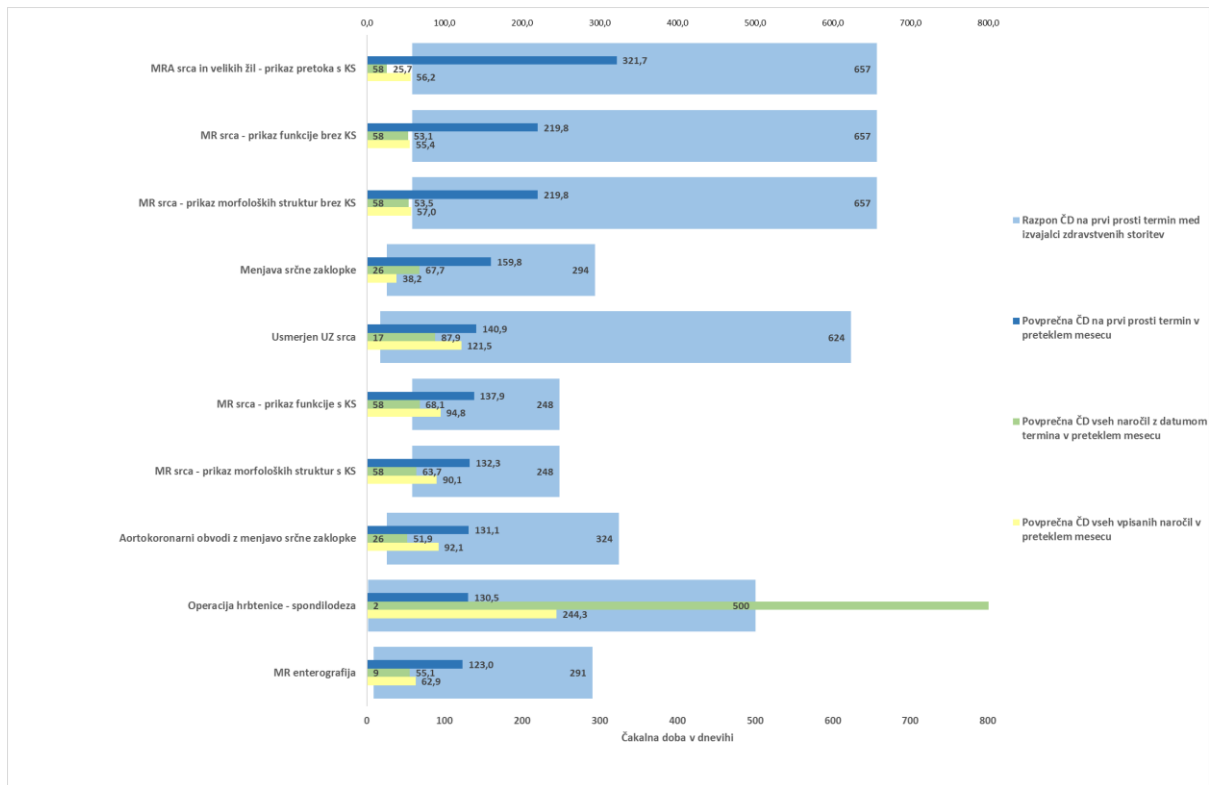


Graf prikazuje 20 terapevtsko-diagnostičnih zdravstvenih storitev, ki imajo najdaljše povprečne čakalne dobe za prve proste termine pri stopnji nujnosti »Zelo hitro«. V grafu so rdeče obarvane tiste storitve, pri katerih je povprečna čakalna doba preseгла dopustno čakalno dobo. Postavljeno mejo presega vseh 20 izbranih storitev. Izpostavili bomo le nekaj najdaljših in te so:

- MR koronarnih arterij s KS s povprečno čakalno dobo 326 dni;
- Operacija torakalne anevrizme s povprečno čakalno dobo 318 dni;
- MRA srca in velikih žil - prikaz pretoka s KS s povprečno čakalno dobo 315 dni;
- MR srca prikaz funkcije brez KS s povprečno čakalno dobo 203 dni;
- MR srca prikaz morfoloških struktur brez KS s povprečno čakalno dobo 203 dni;

V naslednjem grafu prikazujemo povprečje čakalnih dob prvih prostih terminov v preteklem mesecu, povprečje čakalnih dob vseh, ki so bili v preteklem mesecu vpisani na seznam, povprečje čakalnih dob vseh tistih, ki so v preteklem mesecu imeli datum termina in pa razpon vseh čakalnih dob na prvi prosti termin na dan 1.5.2023 od najkrajšega do najdaljšega prostega termina, ki so ga na ta dan ponudili izvajalci zdravstvene dejavnosti.

Graf 3-3: Povprečna ČD na prvi prosti termin v preteklem mesecu v primerjavi s povprečno ČD vseh vpisanih na seznam in povprečno ČD vseh z datumom termina v preteklem mesecu ter razpon najkrajše in najdaljše ČD na prvi prosti termin pri stopnji ZELO HITRO

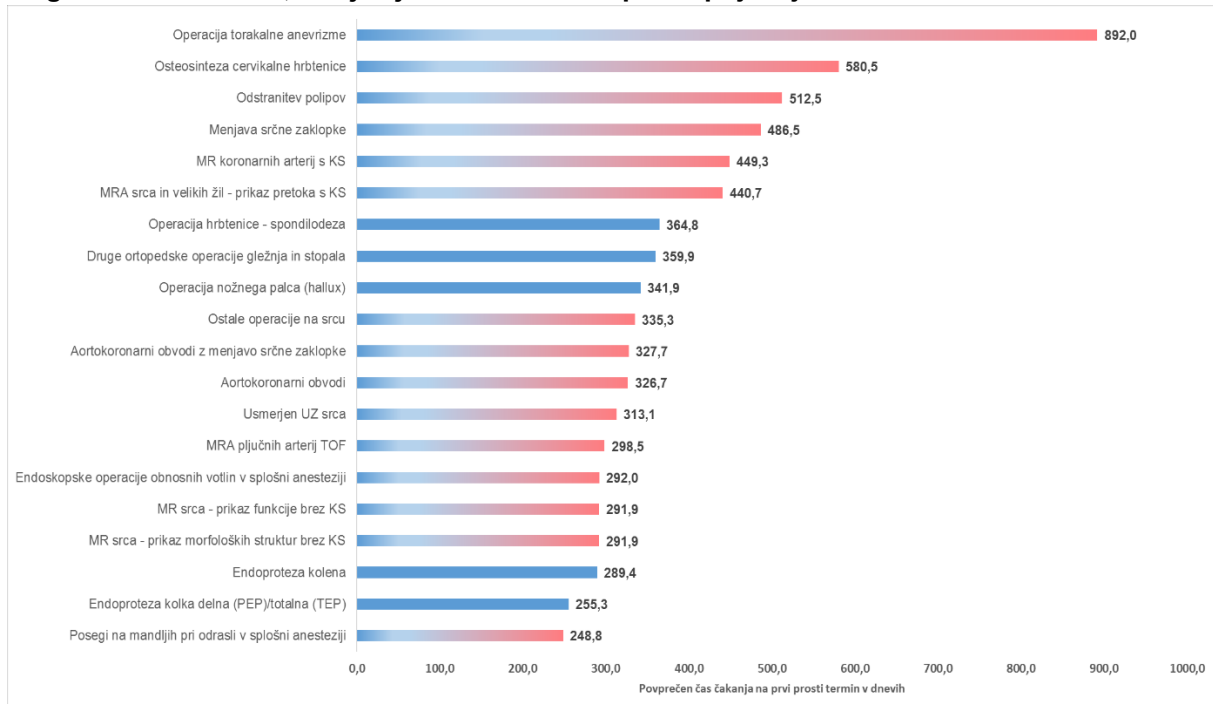


V grafu prikazujemo primerjavo treh različnih čakalnih dob v zadnjem mesecu za stopnjo nujnosti »Zelo hitro« v primerjavi z razponom vseh prvih prostih terminov, ki jih ponujajo izvajalci za določeno terapevtsko-diagnosticsko storitev. V grafu je prikazanih 10 storitev z najdaljšo povprečno čakalno dobo na prvi prosti termin v preteklem mesecu na tem mestu pogledjmo 3 storitve, ki glede na podatke najbolj izstopajo:

- MRA srca in velikih žil prikaz pretoka s KS: Povprečna ČD vseh prvih prostih terminov v preteklem mesecu znaša 322 dni, vsa naročila vpisana v preteklem mesecu pa so v povprečju dobila datum čez 56 dni. Vsaj naročila, ki so imela datum termina v preteklem mesecu so v povprečju čakala 26 dni, najkrajša čakalna doba na prvi prosti termin je znašala 58 dni, najdaljša pa 657 dni.
- MR srca prikaz funkcije brez KS: Povprečna ČD vseh prvih prostih terminov v preteklem mesecu znaša 220 dni, vsa naročila vpisana v preteklem mesecu pa so v povprečju dobila datum čez 55 dni. Vsaj naročila, ki so imela datum termina v preteklem mesecu so v povprečju na pregled čakala 53 dni, najkrajša čakalna doba na prvi prosti termin je znašala 58 dni, najdaljša pa 657 dni.
- Operacija hrbtenice spondilodeza: Povprečna ČD vseh prvih prostih terminov v preteklem mesecu znaša 130 dni, vsa naročila vpisana v preteklem mesecu pa so v povprečju dobila datum čez 244 dni. Vsaj naročila, ki so imela datum termina v preteklem mesecu so v povprečju na pregled čakala 1.415 dni, najkrajša čakalna doba na prvi prosti termin je znašala 2 dni, najdaljša pa 499 dni.

V naslednjem grafu prikazujemo povprečen čas čakanja na prvi prosti termin pri stopnji nujnosti »Hitro«.

Graf 3-4: Povprečna čakalna doba na prvi termin s stanjem na dan 1.5. 2023 za 20 terapevtsko-diagnostičnih storitev, z najdaljšo čakalno dobo pri stopnji nujnosti »HITRO«

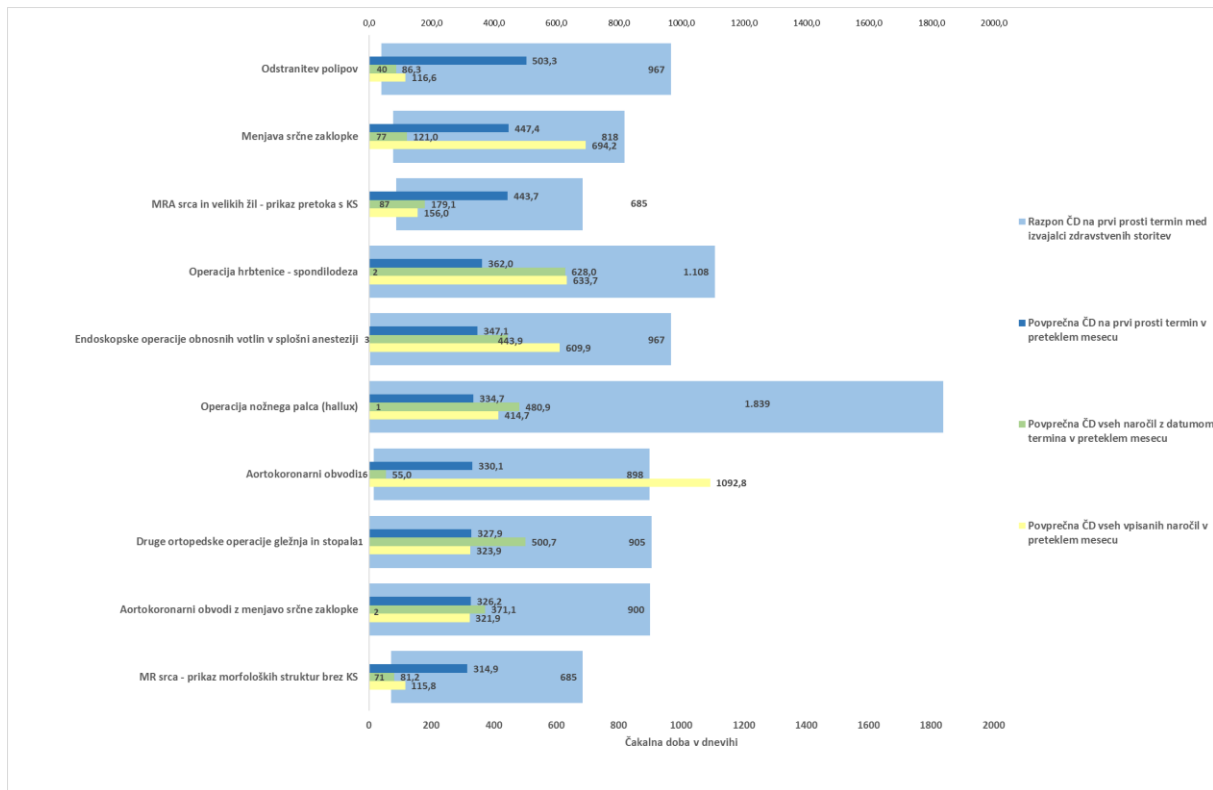


Graf prikazuje 20 terapevtsko-diagnostičnih zdravstvenih storitev, ki imajo najdaljše povprečne čakalne dobe za prve proste termine pri stopnji nujnosti »Hitro«. V grafu so rdeče obarvane tiste storitve, pri katerih je povprečna čakalna doba presegla dopustno čakalno dobo. Postavljeno mejo presega 15 od 20 izbranih storitev. Izpostavili bomo le nekaj najdaljših in te so:

- Operacija torakalne anevrizme s povprečno čakalno dobo 892 dni;
- Osteosinteza cervikalne hrbtenice s povprečno čakalno dobo 580 dni;
- Odstranitev polipov s povprečno čakalno dobo 512 dni;
- Menjava srčne zaklopke s povprečno čakalno dobo 486 dni;
- MR koronarnih arterij s KS s povprečno čakalno dobo 449 dni;

V naslednjem grafu prikazujemo povprečje čakalnih dob prvih prostih terminov v preteklem mesecu, povprečje čakalnih dob vseh, ki so bili v preteklem mesecu vpisani na seznam, povprečje čakalnih dob vseh tistih, ki so v preteklem mesecu imeli datum termina in pa razpon vseh čakalnih dob na prvi prosti termin na dan 1.5.2023 od najkrajšega do najdaljšega prostega termina, ki so ga na ta dan ponudili izvajalci zdravstvene dejavnosti.

Graf 3-5: Povprečna ČD na prvi prosti termin v preteklem mesecu v primerjavi s povprečno ČD vseh vpisanih na seznam in povprečno ČD vseh z datumom termina v preteklem mesecu ter razpon najkrajše in najdaljše ČD na prvi prosti termin pri stopnji HITRO

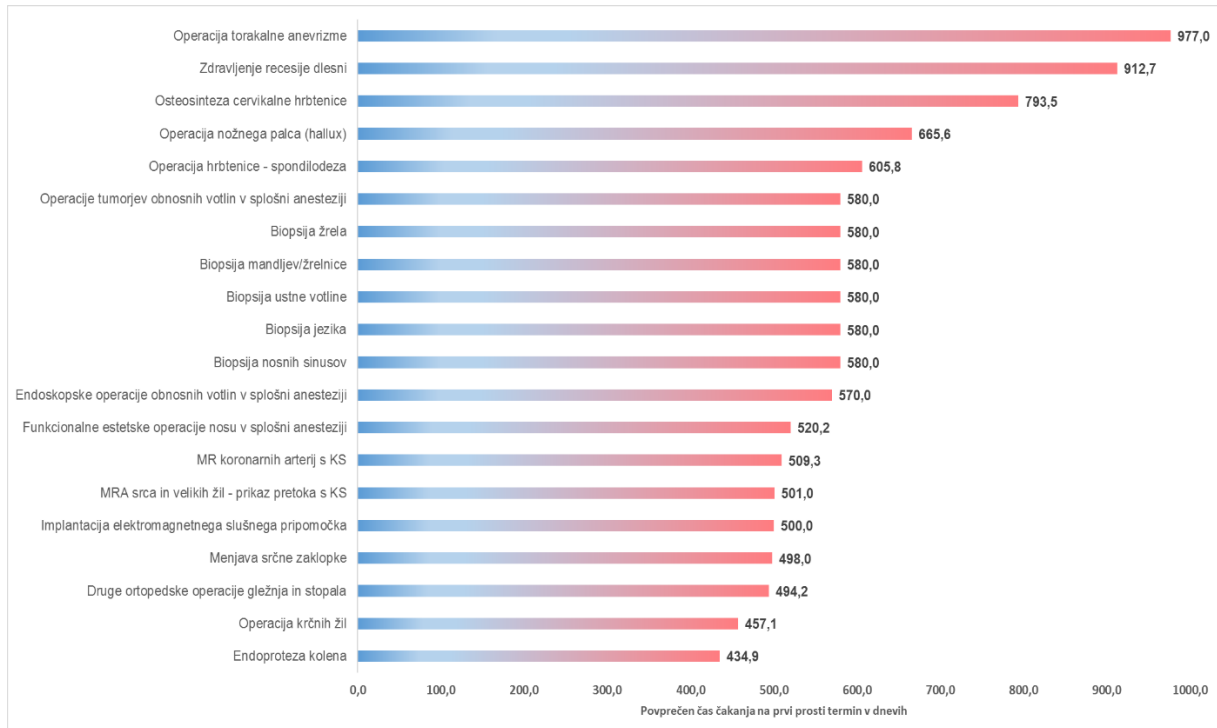


V grafu prikazujemo primerjavo treh različnih čakalnih dob v zadnjem mesecu za stopnjo nujnosti »Hitro« v primerjavi z razponom vseh prvih prostih terminov, ki jih ponujajo izvajalci za določeno terapevtsko-diagnostično storitev. V grafu je prikazanih 10 storitev z najdaljšo povprečno čakalno dobo na prvi prosti termin v preteklem mesecu na tem mestu pogledjmo 3 storitve, ki glede na podatke najbolj izstopajo:

- Operacija hrbtenice - spondilodeza: Povprečna ČD vseh prvih prostih terminov v preteklem mesecu znaša 362 dni, vsa naročila vpisana v preteklem mesecu pa so v povprečju dobila datum čez 634 dni. Vs a naročila, ki so imela datum termina v preteklem mesecu so v povprečju na pregled čakala 628 dni, najkrajša čakalna doba na prvi prosti termin je znašala 2 dni, najdaljša pa kar 1.108 dni.
- Operacija nožnega palca: Povprečna ČD vseh prvih prostih terminov v preteklem mesecu znaša 335 dni, vsa naročila vpisana v preteklem mesecu pa so v povprečju dobila datum čez 415 dni. Vs a naročila, ki so imela datum termina v preteklem mesecu so v povprečju na pregled čakala 481 dni, najkrajša čakalna doba na prvi prosti termin je znašala 1 dan, najdaljša pa kar 1.839 dni.
- MRA srca prikaz morfoloških struktur brez KS Povprečna ČD vseh prvih prostih terminov v preteklem mesecu znaša 315 dni, vsa naročila vpisana v preteklem mesecu pa so v povprečju dobila datum čez 116 dni. Vs a naročila, ki so imela datum termina v preteklem mesecu so v povprečju čakala 81 dni, najkrajša čakalna doba na prvi prosti termin je znašala 71 dni, najdaljša pa 685 dni.

V naslednjem grafu prikazujemo še povprečen čas čakanja na prvi termin pri stopnji nujnosti »Redno«.

Graf 3-6: Povprečna čakalna doba na prvi termin s stanjem na dan 1.5. 2023 za 20 terapevtsko-diagnostičnih storitev, z najdaljšo čakalno dobo pri stopnji nujnosti »REDNO«

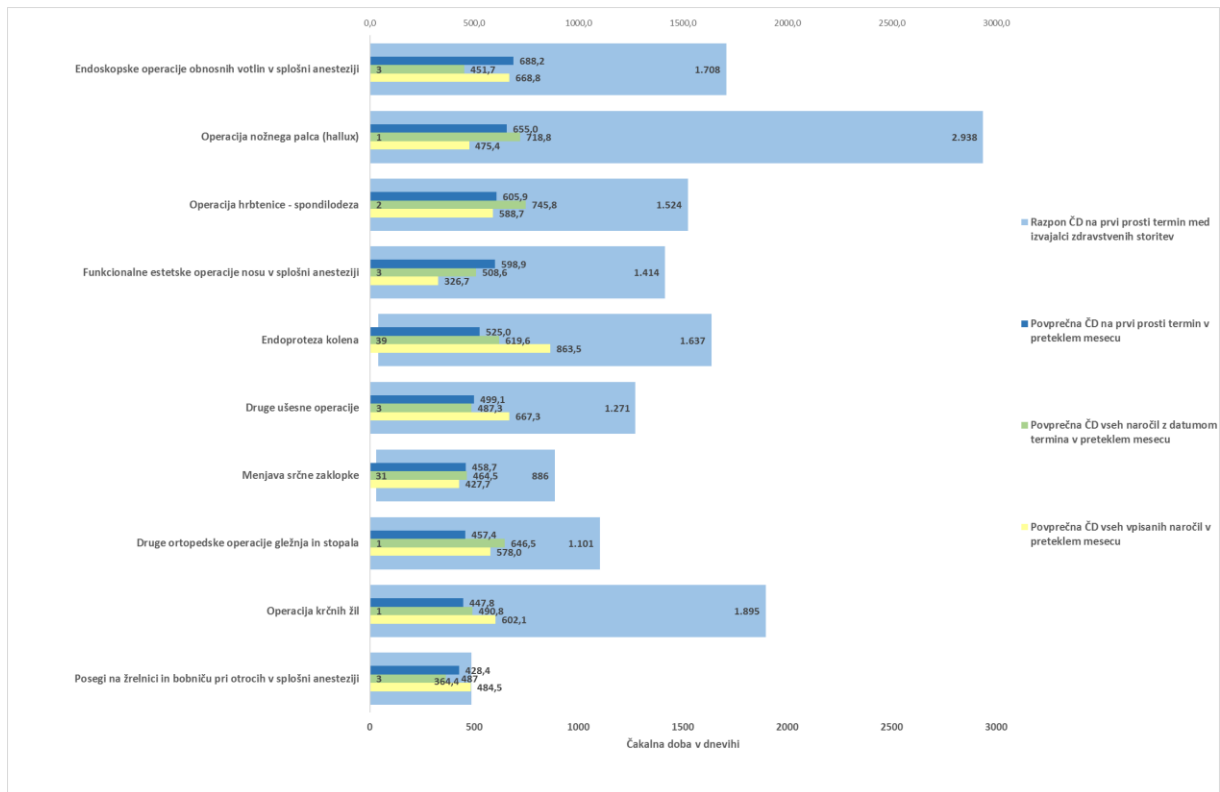


Graf prikazuje izbran nabor 20 terapevtsko-diagnostičnih storitev, ki so predmet mesečnega spremljanja, in njim pripadajočih povprečnih čakalnih dob za prve proste termine pri stopnji nujnosti »Redno«. Gre za storitve z najdaljšim povprečnim časom čakanja na prvi prosti termin. Iz grafa lahko razberemo, da postavljeno dopustno meja na dan 1.5. 2023 presegajo vse storitve zato omenimo le nekaj najdaljših in te so:

- Operacija torakalne anevrizme s povprečno čakalno dobo 977 dni;
- Zdravljenje recesije dlesni s povprečno čakalno dobo 913 dni;
- Osteosinteza cervikalne hrbtenice s povprečno čakalno dobo 793 dni;
- Operacija nožnega palca v splošni anesteziji s povprečno čakalno dobo 666 dni;
- Operacija hrbtenice - spondilodeza s povprečno čakalno dobo 606 dni;

V naslednjem grafu prikazujemo povprečje čakalnih dob prvih prostih terminov v preteklem mesecu, povprečje čakalnih dob vseh, ki so bili v preteklem mesecu vpisani na seznam, povprečje čakalnih dob vseh tistih, ki so v preteklem mesecu imeli datum termina in pa razpon vseh čakalnih dob na prvi prosti termin na dan 1.5.2023 od najkrajšega do najdaljšega prostega termina, ki so ga na ta dan ponudili izvajalci zdravstvene dejavnosti.

Graf 3-7: Povprečna ČD na prvi prosti termin v preteklem mesecu v primerjavi s povprečno ČD vseh vpisanih na seznam in povprečno ČD vseh z datumom termina v preteklem mesecu ter razpon najkrajše in najdaljše ČD na prvi prosti termin pri stopnji REDNO



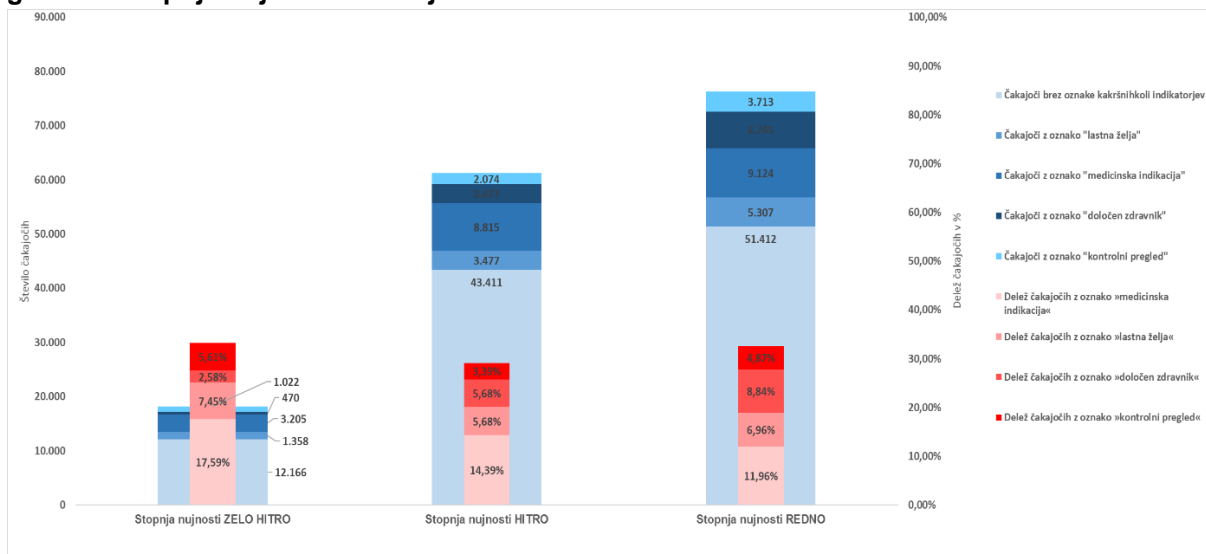
V grafu prikazujemo primerjavo treh različnih čakalnih dob v zadnjem mesecu za stopnjo nujnosti »Redno« v primerjavi z razponom vseh prvih prostih terminov, ki jih ponujajo izvajalci za določeno terapevtsko-diagnostično storitev. V grafu je prikazanih 10 storitev z najdaljšo povprečno čakalno dobo na prvi prosti termin v preteklem mesecu na tem mestu pogledjmo 3 storitve, ki glede na podatke najbolj izstopajo:

- Endoskopske operacije obnosnih votlin: Povprečna ČD vseh prvih prostih terminov v preteklem mesecu znaša 688 dni, vsa naročila vpisana v preteklem mesecu pa so v povprečju dobila datum čez 669 dni. Vsa naročila, ki so imela datum termina v preteklem mesecu so v povprečju čakala 452 dni, najkrajša čakalna doba na prvi prosti termin je znašala 3 dni, najdaljša pa kar 1.708 dni.
- Operacija nožnega palca Povprečna ČD vseh prvih prostih terminov v preteklem mesecu znaša 655 dni, vsa naročila vpisana v preteklem mesecu pa so v povprečju dobila datum čez 475 dni. Vsa naročila, ki so imela datum termina v preteklem mesecu so v povprečju na pregled čakala 719 dni, najkrajša čakalna doba na prvi prosti termin je znašala 1 dan, najdaljša pa kar 2.938 dni.
- Endoproteza kolena: Povprečna ČD vseh prvih prostih terminov v preteklem mesecu znaša 525 dni, vsa naročila vpisana v preteklem mesecu pa so v povprečju dobila datum čez 863 dni. Vsa naročila, ki so imela datum termina v preteklem mesecu so v povprečju na pregled čakala 620 dni, najkrajša čakalna doba na prvi prosti termin je znašala 39 dni, najdaljša pa kar 1.637 dni.

3.2 Aktualno stanje – Število čakajočih

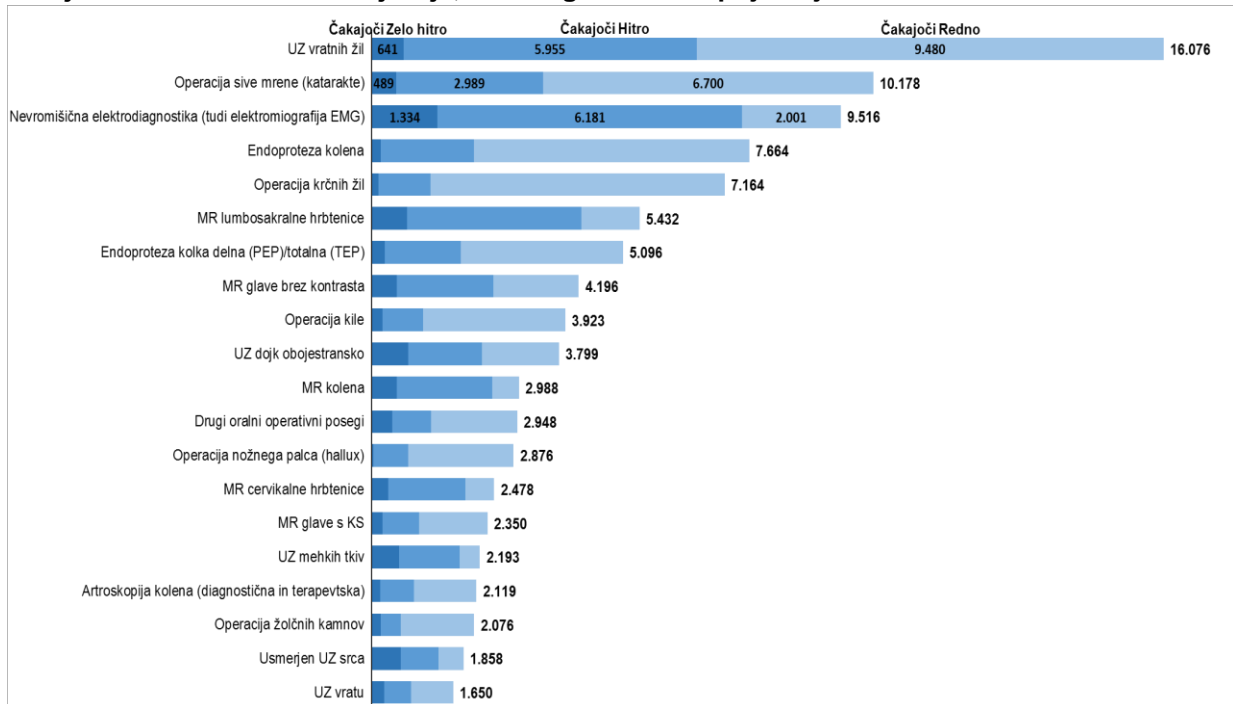
V tem poglavju predstavljamo skupno število čakajočih glede na stopnje nujnosti in različne oznake naročil, ki predstavljajo lastno željo pacienta po določenem terminu, ali pa želijo da zdravstveno storitev opravi točno določen zdravnik in tudi tiste, ki jih je treba zaradi značilnega zdravstvenega stanja naročiti na nek točno določen termin, za kar bomo uporabili izraz »medinska indikacija«. Prikazali bomo tudi delež in skupno število čakajočih, ki so na čakalnih seznamih terapevtsko-diagnostičnih storitev označeni kot kontrolni pregled.

Graf 3-8: Delež in skupno število čakajočih pri terapevtsko-diagnostičnih zdravstvenih storitvah glede na stopnjo nujnosti za stanje na dan 1.5. 2023



Graf prikazuje delež in število čakajočih na terapevtsko-diagnostične storitve s stanjem na dan 1.5. 2023 glede na različno stopnjo nujnosti. Največ čakajočih je pri stopnji nujnosti »Redno«, in sicer 76.301 oseb, od tega jih 9.124 oz. 11,96 % čaka z označbo kasnejšega/zgodnejšega termina zaradi »medicinske indikacije«, 5.307 oz. 6,96 % jih čaka na nek bolj oddaljen termin na lastno željo, 6.745 oz. 8,84% želi storitev opraviti pri točno določenem zdravniku, 3.713 oz. 4,87% pa pri storitvi čaka na kontrolni pregled. Pri stopnji nujnosti »Hitro« čaka 61.254 oseb, od tega jih 8.815 oz. 14,39 % čaka z označbo kasnejšega/zgodnejšega termina zaradi »medicinske indikacije«, 3.477 oz. 5,68 % jih čaka na nek bolj oddaljen termin na lastno željo, 3.477 oz. 5,68% želi storitev opraviti pri točno določenem zdravniku, 2.074 oz. 3,39% pa pri storitvi čaka na kontrolni pregled. Najmanj čakajočih najdemo pri stopnji nujnosti »Zelo hitro«, kjer čaka 18.221 oseb, od tega jih 3.205 oz. 17,59 % čaka z oznako medicinske indikacije, 1.358 oz. 7,45 % jih čaka na nek bolj oddaljen termin na lastno željo, 470 oz. 2,58% želi storitev opraviti pri točno določenem zdravniku, 1.022 oz. 5,61% pa pri storitvi čaka na kontrolni pregled.

Graf 3-9: Skupno število čakajočih za 20 terapevtsko-diagnostičnih storitev, kjer je število čakajočih na dan 1.5. 2023 največje, ločeno glede na stopnjo nujnosti.



Največ čakajočih najdemo pri naslednjih storitvah:

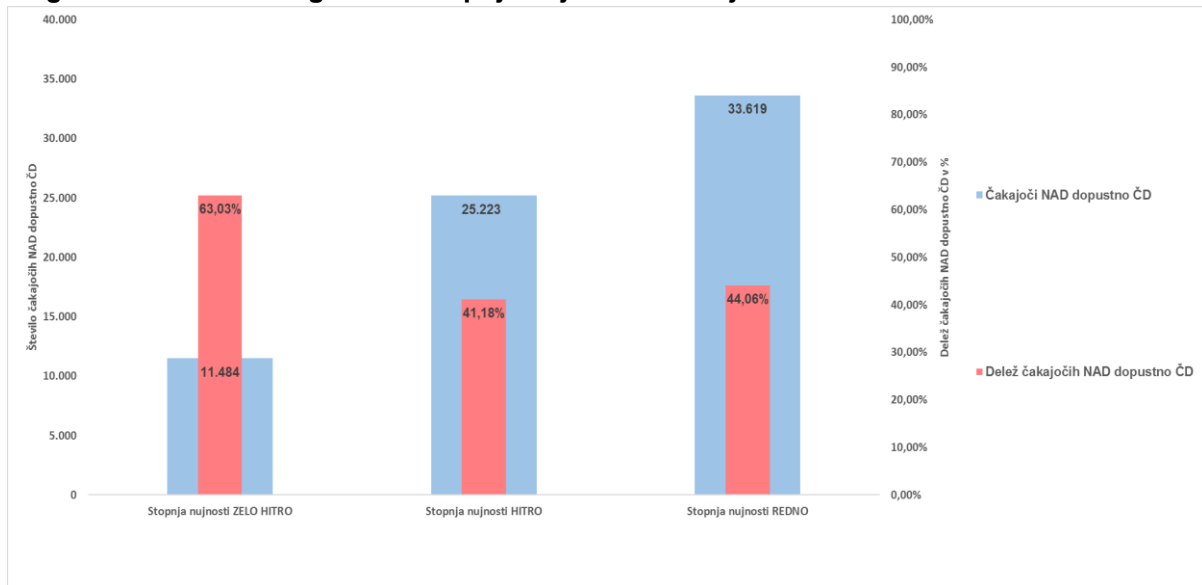
- UZ vratnih žil: skupno število čakajočih znaša 16.076 od tega jih 9.480 čaka pri stopnji nujnosti »Redno«, 5.955 pri stopnji »Hitro« in 641 pri stopnji »Zelo hitro«.
- Operacija sive mreže: skupno število čakajočih znaša 10.178, od tega jih 6.700 čaka pri stopnji nujnosti »Redno«, 2.989 pri stopnji »Hitro« in 489 pri stopnji »Zelo hitro«.
- EMG: skupno število čakajočih znaša 9.516, od tega jih 2.001 čaka pri stopnji nujnosti »Redno«, 6.181 pri stopnji »Hitro« in 1.334 pri stopnji »Zelo hitro«;

Podatki kažejo, da je več čakajočih za izbrane storitve vpisanih v čakalni seznam pod stopnjo nujnosti »Redno«, medtem ko je pri stopnji nujnosti »Hitro« vpisanih manj oseb. Najmanj čakajočih najdemo pri novi stopnji nujnosti »Zelo hitro«, kjer na naboru 379 vrst terapevtsko-diagnostičnih storitev čaka 11,70 % od skupnega števila vseh čakajočih pri vseh stopnjah nujnosti skupaj.

3.3 Aktualno stanje – Število čakajočih nad dopustno čakalno dobo

V tem poglavju predstavljamo skupno število čakajočih nad dopustno čakalno dobo ter delež in skupno število čakajočih nad dopustno čakalno dobo po posamezni stopnji nujnosti za nabor terapevtsko-diagnostičnih storitev.

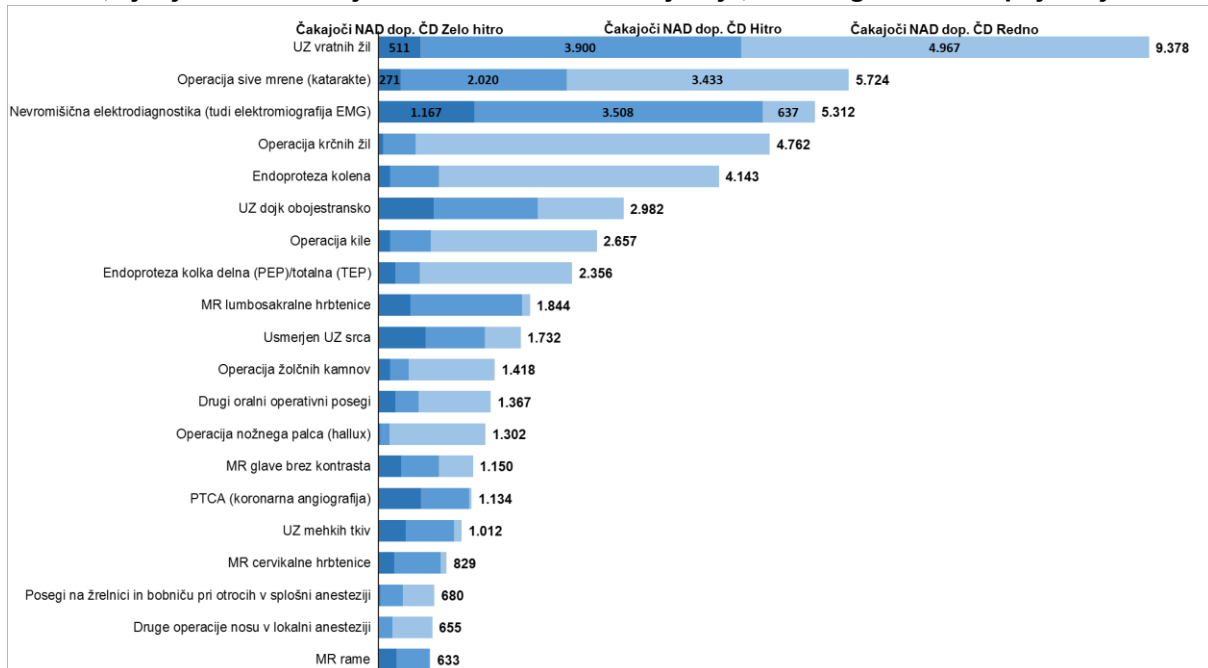
Graf 3-10: Delež in skupno število čakajočih nad dopustno čakalno dobo pri terapevtsko-diagnostičnih storitvah glede na stopnjo nujnosti za stanje na dan 1.5. 2023



Graf prikazuje delež in število vseh čakajočih nad dopustno čakalno dobo na dan 1.5. 2023 na terapevtsko-diagnostične storitve glede na stopnje nujnosti. Največ čakajočih nad dopustno čakalno dobo je pri stopnji nujnosti »Redno«, in sicer 33.619, kar predstavlja 44,06 % vseh, ki čakajo na izbranem naboru terapevtsko-diagnostičnih storitev. Pri stopnji nujnosti »Hitro« nad dopustno dobo čaka 25.223, kar predstavlja 41,18 % vseh, ki pri tej stopnji nujnosti na izbranem naboru čakajo na storitev. Pri stopnji nujnosti »Zelo hitro« trenutno nad dopustno čakalno dobo čaka 11.484 čakajočih, kar predstavlja 63,03 % vseh, ki pri tej stopnji nujnosti čakajo na izbranem naboru 379 terapevtsko-diagnostičnih storitev.

V naslednjem grafu prikazujemo število čakajočih nad dopustno mejo, ločeno po stopnjah nujnosti za 20 terapevtsko-diagnostičnih storitev, kjer je število čakajočih nad dopustno čakalno dobo največje od vseh storitev, ki jih spremljamo na mesečni ravni.

Graf 3-11: Skupno število čakajočih nad dopustno čakalno dobo za 20 terapevtsko-diagnostičnih storitev, kjer je število čakajočih na dan 1.5. 2023 največje, ločeno glede na stopnjo nujnosti.



Največ čakajočih nad dopustno čakalno dobo najdemo pri naslednjih storitvah:

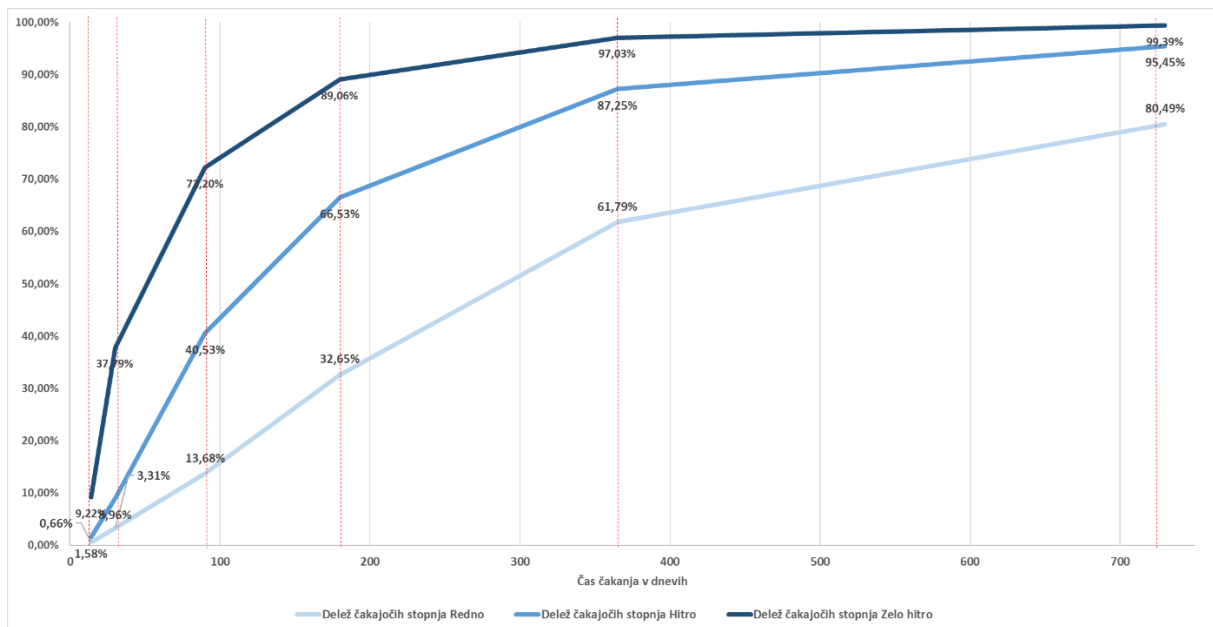
- UZ vratnih žil: skupno število čakajočih nad dopustno čakalno dobo znaša 9.378, od tega jih 4.967 čaka pri stopnji nujnosti »Redno«, 3.900 pri stopnji »Hitro« in 511 pri stopnji »Zelo hitro«.
- Operacija sive mreže: skupno število čakajočih nad dopustno čakalno dobo znaša 5.724, od tega jih 3.433 čaka pri stopnji nujnosti »Redno«, 2.020 pri stopnji »Hitro« in 271 pri stopnji »Zelo hitro«.
- EMG: skupno število čakajočih nad dopustno čakalno dobo znaša 5.312, od tega jih 637 čaka pri stopnji nujnosti »Redno«, 3.508 pri stopnji »Hitro« in 1.167 pri stopnji »Zelo hitro«.

Podatki kažejo, da pri stopnji »Redno« nad dopustno čakalno dobo na storitev čaka 44 % vseh čakajočih, medtem ko delež pri stopnji »Hitro« znaša 41% vseh, ki so vpisani pri tej stopnji nujnosti. Največji delež čakajočih nad dopustno mejo podobno, kot pri prvih pregledih, najdemo pri stopnji nujnosti »Zelo hitro«, kjer nad dopustno dolgo čaka 63 % vseh čakajočih pri tej stopnji nujnosti.

3.4 Aktualno stanje – Prikaz časovnih intervalov čakanja trenutno čakajočih na čakalnih seznamih

V tem poglavju bomo prikazali koliko ljudi dejansko čaka v določenih časovnih intervalih ločeno po stopnjah nujnosti za izbran nabor prvih pregledov s stanjem na dan 1.5.2023. V analizo smo vključili vse čakajoče, ki so trenutno vpisani na čakalni seznam pri tem pa smo izključili vse tiste, ki imajo dodeljen termin za izvedbo storitve na podlagi medicinske indikacije (zdravstvenega stanja, ki zahteva izvedbo storitve na določen datum), tiste, ki čakajo zaradi lastnih želja (prestavljen ali kasnejši termin ali želja po točno določenem zdravniku) in tistih, ki za določeno storitev čakajo na kontrolni pregled.

Graf 3-12: Kumulativni delež vseh čakajočih glede na posamezno dolžino intervala čakanja po stopnji nujnosti

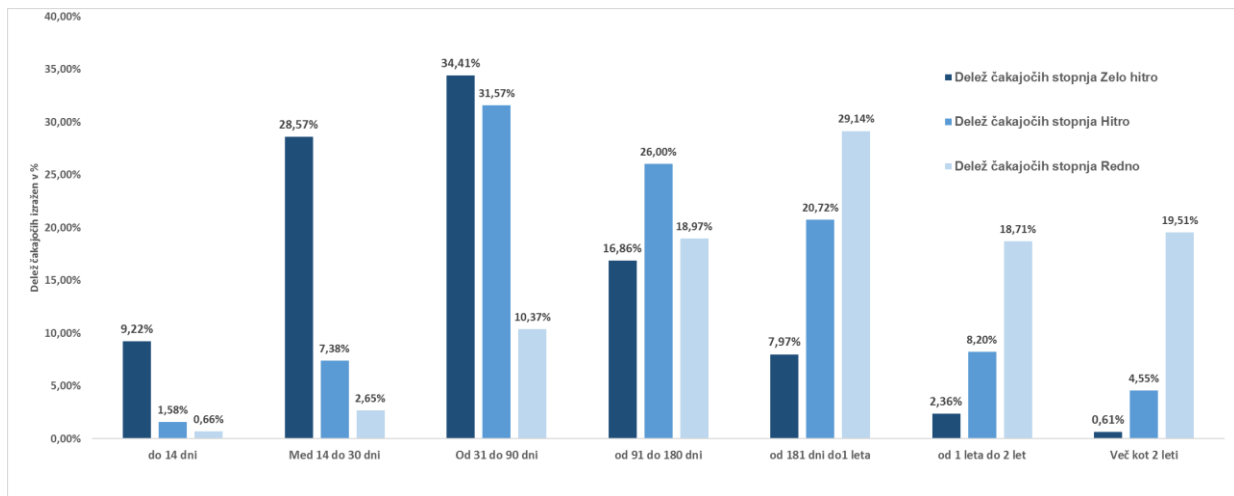


Graf prikazuje kumulativni delež vseh čakajočih, ki na dan 1.5.2023 čakajo na čakalnih seznamih za izbran nabor terapevtsko-diagnostičnih storitev glede na stopnjo nujnosti. Iz analize so izključeni vsi, ki čakajo zaradi medicinske indikacije, vsi, ki čakajo dalj zaradi termina ali zdravnika, ki so si ga izbrali sami ter vsi, ki čakajo na kontrolo. Podatki kažejo da:

- Le 9,2% vseh čakajočih pri stopnji nujnosti »Zelo hitro« čaka 14 dni ali manj;
- Le 40,5% vseh čakajočih pri stopnji nujnosti »Hitro« čaka 90 dni ali manj;
- Le 32,6% vseh čakajočih pri stopnji nujnosti »Redno« čaka 180 dni ali manj

Poglejmo si iste podatke o deležu čakajočih razdelane po določenih intervalih glede na stopnjo nujnosti.

Graf 3-13: Delež vseh čakajočih glede na posamezno dolžino intervala čakanja po stopnjah nujnosti



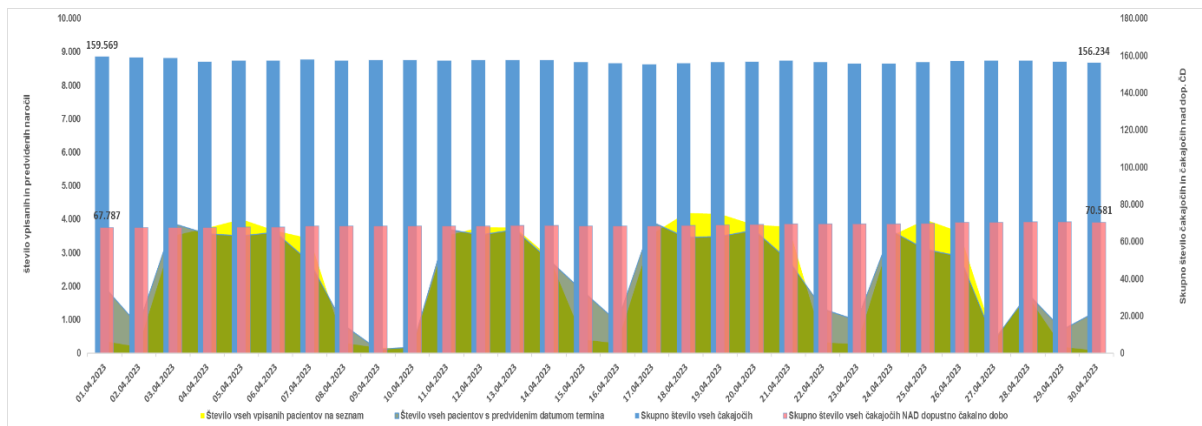
Podatki kažejo da:

- Pri stopnji nujnosti »Zelo hitro« več kot tretjina oz. 34% vseh čakajočih čaka v intervalu od 31 do 90 dni. Najmanj čakajočih pri 0,6% vseh skupno čakajočih za izbran nabor zdravstvenih storitev.
- Pri stopnji nujnosti »Hitro« četrtnina oziroma 26,0% vseh čakajočih čaka v intervalu od 91 do 180 dni. Najmanj čakajočih pri tej stopnji nujnosti najdemo v intervalu tistih, ki čakajo do 14 dni, delež le teh znaša dobre 1,6%.
- Pri stopnji nujnosti »Redno« največ oz. 29% vseh trenutno čakajočih čaka v intervalu od 181 dni do 1 leta najmanj le 0,7% vseh pa pri tej stopnji nujnosti čaka do 14 dni. Več kot 2 leti pri tej stopnji nujnosti še vedno čaka skoraj vsak peti čakajoči na izbran nabor terapevtsko-diagnostičnih storitev.

3.5 Aktualno stanje – Mesečni priliv

V tem poglavju želimo za izbran nabor terapevtsko-diagnostičnih storitev, ki jih spremljamo na mesečni ravni prikazati primerjavo števila oseb, ki so se v zadnjem mesecu vpisali v čakalni seznam, s številom oseb, ki so v tem mesecu imeli določen termin storitve.

Graf 3-14 : Dnevno gibanje vseh vpisanih v čakalni seznam za posamezno terapevtsko-diagnostično storitev, vseh, ki na teh seznamih že čakajo, in tistih, ki bi glede na predvideni datum termina pregled že morali opraviti, v zadnjem mesecu.

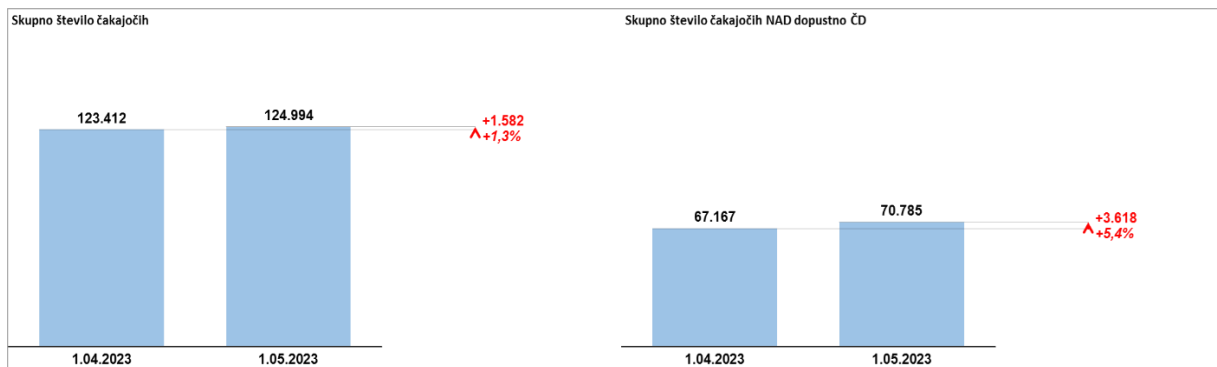


Graf prikazuje dnevno gibanje skupnega števila čakajočih za nabor 379 terapevtsko-diagnostičnih storitev v preteklem mesecu. Modri stolpci prikazuje skupno število vseh čakajočih, rdeči skupno število čakajočih nad dopustno čakalno dobo, rumena barva označuje število na novo vpisanih oseb v čakalne sezname na posamezni dan, zelena pa število tistih, ki imajo načrtovani pregled na določeni tistih z določenim terminom na določen dan. V mesecu aprilu 2023 je bilo število na novo vpisanih (rumena barva) manjše od števila tistih z določenim terminom (zelena barva) na določen dan. Manjši priliv novih pacientov je vplival tudi na skupno število čakajočih, saj se je število le teh zmanjšalo, konkretno s 159.569 čakajočih na dan 1.4. 2023 na 156.234 na dan 30.4. 2023, kar pomeni 3.335 čakajočih oziroma 2,09 % manj. V mesecu aprilu 2023 je bilo na izbrane terapevtsko-diagnostične storitve na novo v seznam vpisanih 67.894 oseb, medtem ko je v enakem obdobju imelo predvideni datum termina 71.221 oseb, kar pomeni, da je razlika med številom na novo vpisanih v čakalne sezname in naročenimi osebami s terminom v zadnjem mesecu znašala 3.327 oseb, s čimer lahko v celoti pojasnimo padec skupnega števila čakajočih, ki se je kot rečeno v tem času zmanjšalo za dobra 2 odstotka. Če pogledamo, kaj se je v tem času dogajalo s tistimi, ki čakajo nad dopustno dolgo, pa je zadeva ravno obratna, saj se je tu število le teh v zadnjem mesecu povečalo, konkretno s 67.787 na dan 1.4. 2023 na 70.581 čakajočih ki so nad dopustno mejo čakali na dan 30.4. 2023, kar pomeni, da se je skupno število povečalo za 2.794 oseb oziroma za 4,1 %.

4. MESEČNA PRIMERJAVA ŠTEVILA ČAKAJOČIH IN ŠTEVILA ČAKAJOČIH NAD DOPUSTNO ČAKALNO DOBO ZA STANJE NA DAN 1.5. 2023 IN 1.4. 2023

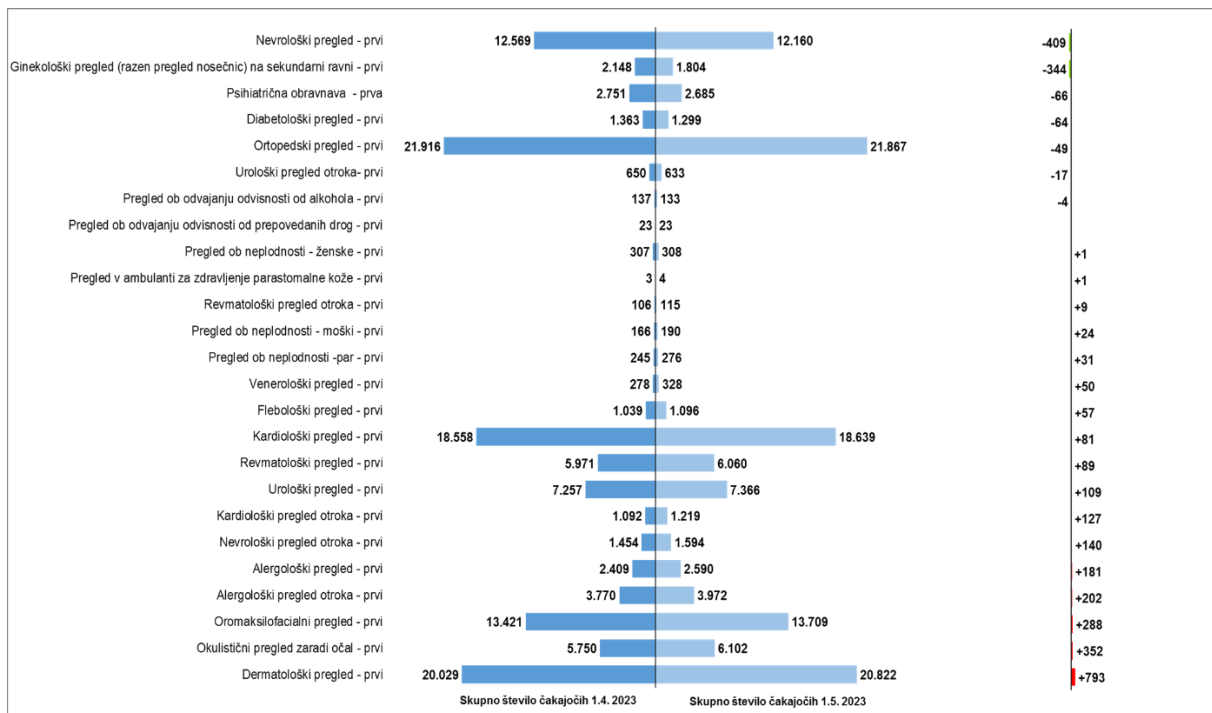
V tem poglavju bomo na kratko prikazali mesečno primerjavo v številu vseh, ki čakajo pri posamezni zdravstveni storitvi za obdobje 1.5. 2023 v primerjavi s prvim dnevom preteklega meseca. Primerjali bomo število vseh čakajočih ter število čakajočih, ki čakajo nad dopustno čakalno dobo za posamezno zdravstveno storitev ločeno za prve preglede in druge terapevtsko-diagnosticske zdravstvene storitve.

Graf 4-1:Število čakajočih in število čakajočih nad dopustno čakalno dobo za izbran nabor prvih pregledov na dan 1.5. 2023 v primerjavi s prvim dnevom preteklega meseca.



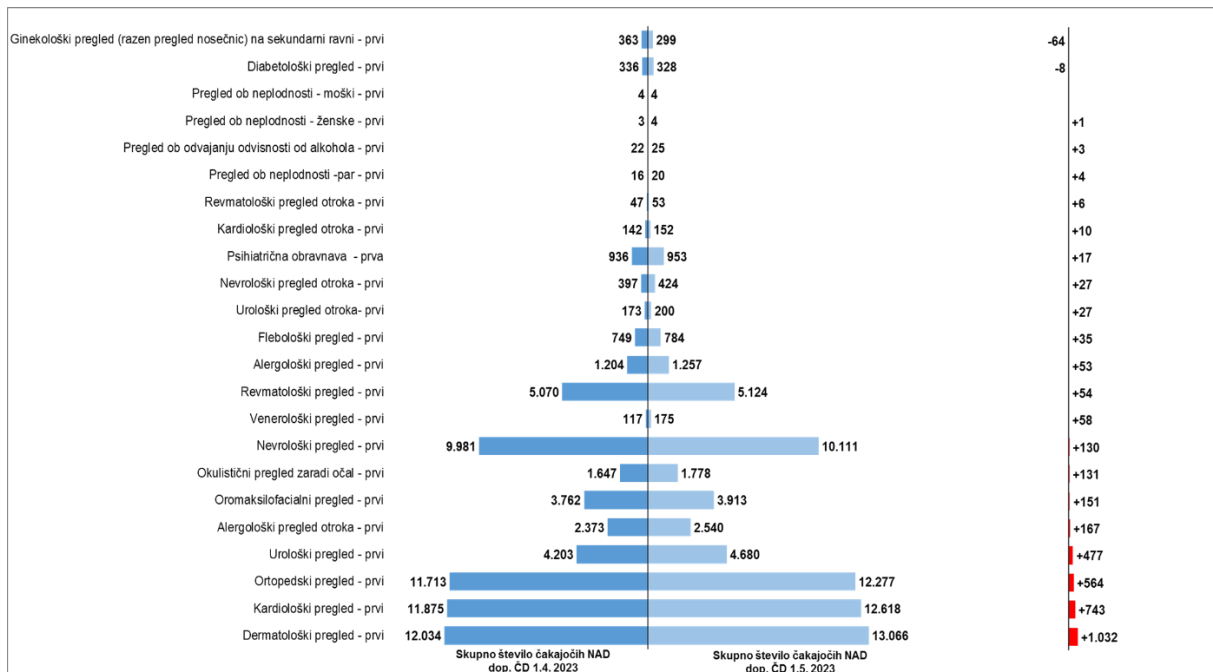
V grafu prikazujemo spremembo skupnega števila čakajočih in skupno število tistih, ki na izbranem naboru prvih pregledov čakajo nad dopustno čakalno dobo. Prikazano je stanje na dan 1.5. 2023 v primerjavi s stanjem na isti dan preteklega meseca. Po zbranih podatkih sistema eNaročanje se je skupno število čakajočih na izbranem naboru prvih pregledov v zadnjem mesecu povečalo iz 123.412 na dan 1.4. 2023 na 124.994 na dan 1.5. 2023, kar pomeni, da se je število čakajočih v zadnjem mesecu povečalo za 1.582 oziroma za 1,3%. Pri skupnemu številu čakajočih, ki na izbran nabor prvih pregledov čakajo nad dopustno dolgo, prav tako opazamo rast števila le teh in sicer iz 67.167 na dan 1.4. 2023 na 70.785 na dan 1.5. 2023, kar pomeni 3.618 oseb več oziroma 5,4% več kot na prvi dan preteklega meseca. V nadaljevanju bomo prikazali primerjave na naboru izbranih prvih pregledov.

Graf 4-2: Sprememba skupnega števila čakajočih za posamezno vrsto zdravstvene storitve aktualnega meseca v primerjavi s prvim dnevom preteklega meseca za izbrane prve preglede.



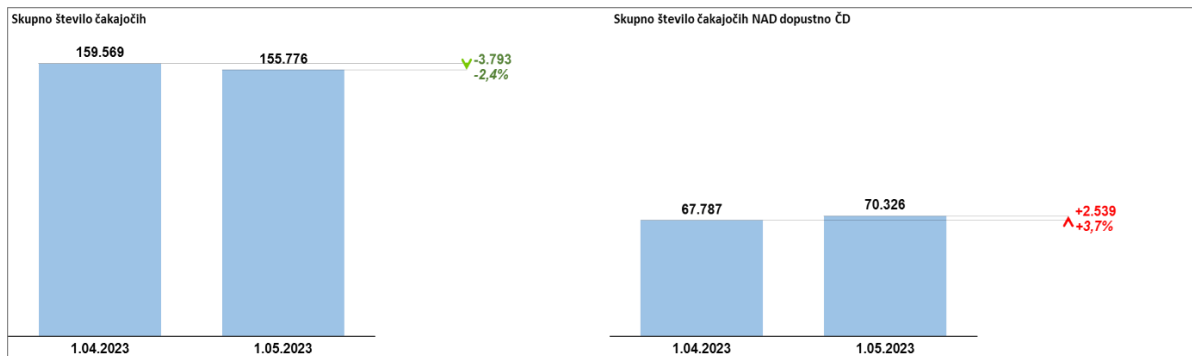
V grafu prikazujemo spremembo v številu vseh, ki čakajo za izbrani nabor prvih pregledov na dan 1.5. 2023, v primerjavi s stanjem na dan 1.4. 2023. Zanima nas predvsem, kje se je v tem obdobju število čakajočih povečalo in kje zmanjšalo. V zadnjem mesecu se je po zbranih podatkih sistema eNaročanje skupno število vseh čakajočih na prvi pregled najbolj povečalo pri dermatološkem prvem pregledu, kjer pri vseh treh stopnjah nujnosti čaka 793 oseb več kot v enakem obdobju preteklega meseca. Po drugi strani se je skupno število čakajočih najbolj zmanjšalo pri nevrološkem prvem pregledu, kjer podatki kažejo, da trenutno čaka 409 oseb manj kot v enakem obdobju preteklega meseca.

Graf 4-3: Sprememba skupnega števila čakajočih nad dopustno čakalno dobo za posamezno vrsto zdravstvene storitve aktualnega meseca v primerjavi s prvim dnevom preteklega meseca za izbrane prve preglede.



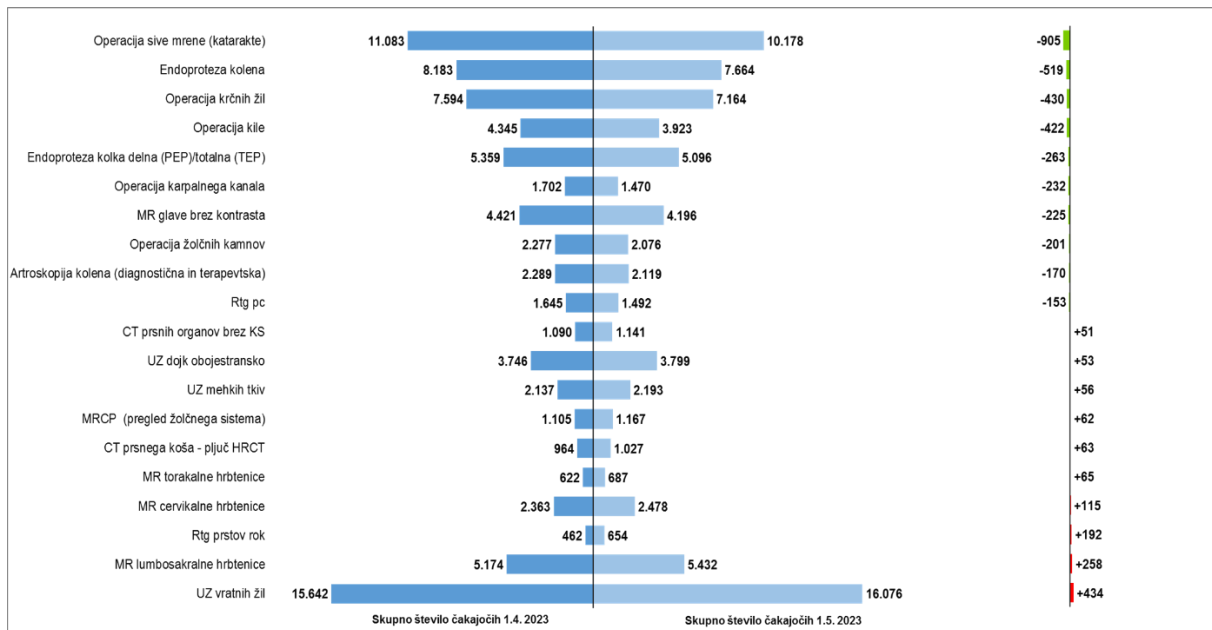
V grafu prikazujemo spremembo v skupnem številu tistih, ki na izbranem naboru prvih pregledov čakajo nad dopustno čakalno dobo. Prikazano je število teh oseb na dan 1.5. 2023, v primerjavi s stanjem na dan 1.4. 2023. Zanima nas predvsem, kje se je v tem obdobju skupno število čakajočih pri vseh treh stopnjah nujnosti povečalo in kje zmanjšalo. Največjo rast skupnega števila čakajočih smo zabeležili pri dermatološkem prvem pregledu, kjer v zadnjem mesecu pri vseh treh stopnjah nujnosti nedopustno dolgo čaka 1.032 oseb več kot v enakem obdobju preteklega meseca. Po drugi strani se je skupno število čakajočih najbolj zmanjšalo pri diabetološkem prvem pregledu, kjer na dan 1.5. 2023 čaka 264 oseb manj kot na prvi dan preteklega meseca.

Graf 4-4: Število čakajočih in število čakajočih nad dopustno čakalno dobo za izbran nabor terapevtsko-diagnostičnih storitev na dan 1.5. 2023 v primerjavi s prvim dnevom preteklega meseca.



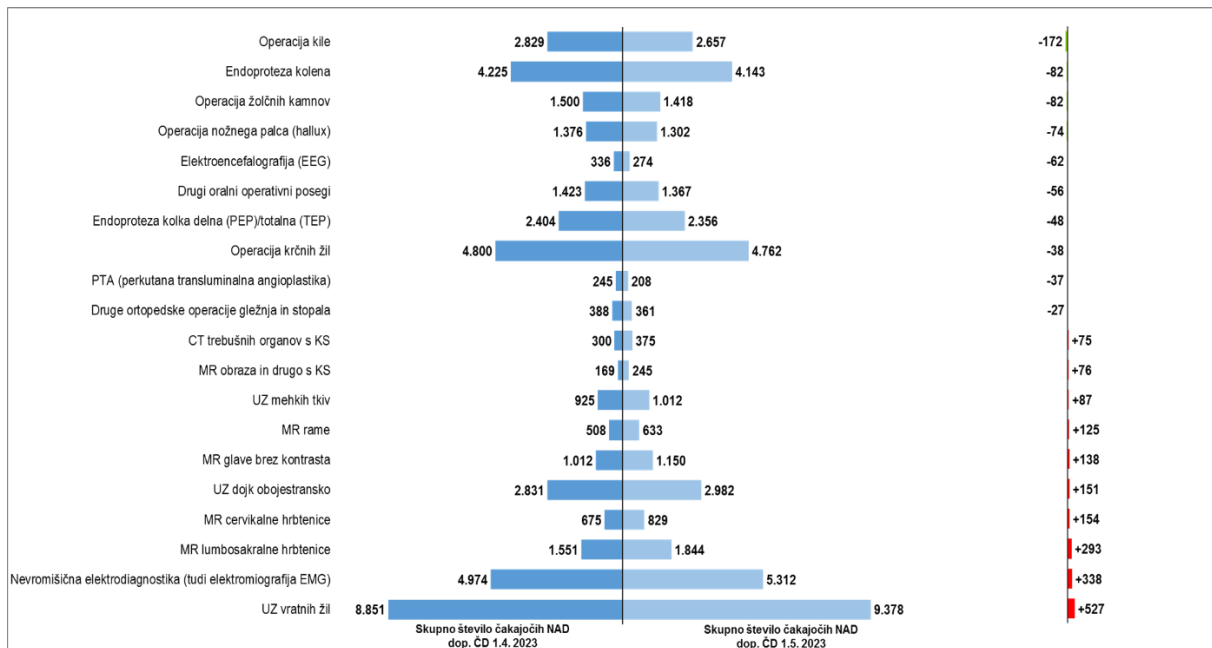
V grafu prikazujemo spremembo skupnega števila čakajočih in skupno število tistih, ki na izbranem naboru terapevtsko-diagnostičnih storitev čakajo nad dopustno čakalno dobo. Prikazano je stanje na dan 1.5. 2023 v primerjavi s stanjem na isti dan preteklega meseca. Po zbranih podatkih sistema eNaročanje se je skupno število čakajočih na izbranem naboru terapevtsko-diagnostičnih storitev v zadnjem mesecu zmanjšalo iz 159.569 na dan 1.4. 2023 na 155.776 na dan 1.5. 2023, kar pomeni, da se je število čakajočih v zadnjem mesecu zmanjšalo za 3.793 oseb oziroma za 2,4 %. Pri skupnem številu čakajočih, ki na izbran nabor terapevtsko-diagnostičnih storitev čakajo nad dopustno dolgo, se je število le teh povečalo in sicer iz 67.787 na dan 1.4. 2023 na 70.326 na dan 1.5. 2023, kar pomeni 2.539 oseb več oziroma 3,7%. V nadaljevanju bomo prikazali primerjave na naboru izbranih terapevtsko-diagnostičnih storitev.

Graf 4-5: Sprememba skupnega števila čakajočih za posamezno vrsto zdravstvene storitve aktualnega meseca v primerjavi s prvim dnevom preteklega meseca za 20 izbranih terapevtsko-diagnostičnih storitev.



V grafu iz celotnega nabora storitev prikazujemo 10 storitev, kjer se je skupno število čakajočih najbolj povečalo, in 10 storitev, kjer se je skupno število čakajočih v zadnjem mesecu najbolj zmanjšalo. Prikazani so izračuni stanja na dan 1.5. 2023, v primerjavi s stanjem na dan 1.4. 2023. Zanima nas predvsem, kje se je v tem obdobju število čakajočih povečalo in kje zmanjšalo. V zadnjem mesecu se je po zbranih podatkih sistema eNaročanje skupno število vseh čakajočih najbolj povečalo pri UZ vratnih žil, kjer pri vseh treh stopnjah nujnosti čaka 434 oseb več kot na isti dan preteklega meseca. Po drugi strani se je skupno število čakajočih najbolj zmanjšalo pri operaciji sive mreže kjer trenutno čaka 905 oseb manj kot na isti dan preteklega meseca.

Graf 4-6: Sprememba skupnega števila čakajočih nad dopustno čakalno dobo za posamezno vrsto zdravstvene storitve aktualnega meseca v primerjavi s prvim dnevom preteklega meseca za 20 izbranih terapevtsko-diagnostičnih storitev.



V grafu iz celotnega nabora storitev prikazujemo 10 storitev, kjer se je skupno število čakajočih nad dopustno čakalno dobo najbolj povečalo, in 10 storitev, kjer se je skupno število čakajočih nad dopustno čakalno dobo v zadnjem mesecu najbolj zmanjšalo. Prikazani so izračuni stanja na dan 1.5. 2023, v primerjavi s stanjem na dan 1.4. 2023. Zanima nas predvsem, kje se je v tem obdobju skupno število čakajočih pri vseh treh stopnjah nujnosti povečalo in kje zmanjšalo. Največjo rast skupnega števila čakajočih smo zabeležili pri UZ vratnih žil, kjer v zadnjem mesecu pri vseh treh stopnjah nujnosti nad dopustno mejo čaka 527 oseb več kot na isti dan preteklega meseca. Po drugi strani se je skupno število čakajočih nad dopustno mejo najbolj zmanjšalo pri operacijah kile kjer v tem trenutku nedopustno dolgo čaka 172 oseb manj kot na isti dan preteklega meseca.

5. PRILOGE

Priloga 5-1: Podatki o prvih terminih in povprečni čakalni dobi vseh odprtih naročil za vse izbrane vrste zdravstvenih storitev na dan 1.5. 2023

VZS	VZS naziv	Prvi termin "Zelo hitro" 1.5. 2023	Prvi termin "Hitro" 1.5. 2023	Prvi termin "Redno" 1.5. 2023	Povprečna čakalna doba vseh čakajočih na seznamu 1.5. 2023
1004P	Pregled ob neplodnosti -par - prvi	10,4	27,2	45,2	81,8
1010P	Dermatološki pregled - prvi	112,9	210,7	264,7	156,9
1011P	Venerološki pregled - prvi	17,5	45,0	70,0	81,3
1012P	Flebološki pregled - prvi	27,6	120,7	204,9	238,1
1018P	Kardiološki pregled - prvi	104,9	245,6	320,4	221,0
1026P	Nevrološki pregled - prvi	155,1	302,2	385,2	241,1
1033P	Ortopedski pregled - prvi	54,7	116,2	141,2	209,5
1040P	Psihiatrična obravnava - prva	51,2	91,4	122,2	115,2
1042P	Pregled ob odvajanju odvisnosti od prepovedanih drog - prvi	4,5	6,3	8,0	23,3
1044P	Pregled ob odvajanju odvisnosti od alkohola - prvi	38,8	46,6	67,8	72,3
1045P	Revmatološki pregled - prvi	127,8	624,3	914,3	751,6
1050P	Urološki pregled - prvi	80,5	173,4	247,7	133,5
1053P	Diabetološki pregled - prvi	20,6	45,9	60,8	90,6
1056P	Alergološki pregled - prvi	58,1	124,0	163,9	159,6
1057P	Kardiološki pregled otroka - prvi	108,9	161,2	212,6	111,5
1062P	Alergološki pregled otroka - prvi	50,7	173,3	210,9	203,8
1063P	Revmatološki pregled otroka - prvi	79,0	161,0	198,0	120,5
1067P	Nevrološki pregled otroka - prvi	48,1	109,8	158,9	205,8
1149	Operacija karpalnega kanala	24,3	49,3	135,8	305,1

VZS	VZS naziv	Prvi termin "Zelo hitro" 1.5. 2023	Prvi termin "Hitro" 1.5. 2023	Prvi termin "Redno" 1.5. 2023	Povprečna čakalna doba vseh čakajočih na seznamu 1.5. 2023
1151	Fenestracija hrbtenice	20,0	96,5	285,5	361,9
1152	Operacija tumorja na hrbtenici	7,7	31,7	182,0	585,0
1164	Druge nevrokirurške operacije	7,7	104,0	373,3	341,2
1165	Operacija prirojenih anomalij hrbtenjače in hrbtениčnega kanala (meningokela, mielomeningokela,...)	2,0	2,0	179,0	
1176	Operacije na ščitnici in občitnici	10,5	44,3	36,0	1174,3
1195	Operacija sive mreže (katarakte)	52,1	172,2	241,6	252,4
1209	Biopsija zunanjšega ušesa	42,0	84,0	95,0	
1214	Kateterizacija Evstahijeve tube (ušesne troblje)	14,0	91,0	200,0	
1215	Miringotomija	31,5	82,5	224,3	267,7
1220	Miringoplastika	8,0	11,5	127,0	203,3
1228	Biopsija nosne votline in/ali zgornjega žrela	31,5	82,5	291,0	
1232	Biopsija nosnih sinusov	61,0	163,0	580,0	
1234	Biopsija jezika	61,0	163,0	580,0	
1236	Biopsija žlez slinavk in izvodil	84,0	201,7	380,0	
1238	Biopsija ustne votline	61,0	163,0	580,0	
1239	Biopsija mandljev/žrelnice	61,0	163,0	580,0	
1240	Incizija in drenaža peritonzilarnega abscesa	0,0	0,0	0,0	
1241	Tonzilektomija/adenoidektomija	31,3	75,3	349,0	373,4
1244	Biopsija žrela	61,0	163,0	580,0	
1264	Drugi oralni operativni posegi	23,3	125,9	203,9	271,0

VZS	VZS naziv	Prvi termin "Zelo hitro" 1.5. 2023	Prvi termin "Hitro" 1.5. 2023	Prvi termin "Redno" 1.5. 2023	Povprečna čakalna doba vseh čakajočih na seznamu 1.5. 2023
1265	Posegi v grlu	30,2	68,4	174,3	532,9
1285	Aortokoronarni obvodi	115,0	326,7	384,7	675,6
1286	Menjava srčne zaklopke	174,5	486,5	498,0	418,7
1287	Aortokoronarni obvodi z menjavo srčne zaklopke	130,3	327,7	335,7	327,9
1288	Operacije prirojenih srčnih napak	5,7	46,0	58,0	121,8
1289	Operacija torakalne anevrizme	318,0	892,0	977,0	658,1
1290	Operacija abdominalne aorte (anevrizma ali okluzija)	5,2	16,2	70,0	198,8
1291	Femoro - poplitealni obvod (bypass)	12,8	22,4	72,4	224,9
1292	Tea ACI	15,6	17,2	70,0	140,4
1293	Druge žilne operacije (razen arterije)	54,2	18,0	156,2	521,0
1294	Revizije po žilnih operacijah (razen arterije)	0,5	0,5	107,0	
1298	Ostale operacije na srcu	121,0	335,3	360,7	62,0
1299	Revizije po operacijah na srcu (krvavitve, tamponade,...)	14,0	35,0	81,0	
1301	PTCA (koronarna angiografija)	41,0	102,3	142,0	113,1
1303	Transkateterska embolizacija krvnih žil	11,0	45,7	122,7	209,5
1304	Biopsija periferne arterije	5,5	29,5	89,5	
1305	Vstavitev venske valvule	2,7	5,0	78,3	284,0
1308	Druge operacije na arterijah	12,4	20,4	54,9	106,3
1309	Revizije po operacijah na arterijah	33,7	69,7	139,7	
1310	Sklerozacija krčnih žil	77,4	70,6	335,9	596,7
1311	Operacija krčnih žil	59,0	154,7	457,1	1034,4

VZS	VZS naziv	Prvi termin "Zelo hitro" 1.5. 2023	Prvi termin "Hitro" 1.5. 2023	Prvi termin "Redno" 1.5. 2023	Povprečna čakalna doba vseh čakajočih na seznamu 1.5. 2023
1327	Operacija žolčnih kamnov	44,0	75,6	145,8	354,0
1342	Operacija kile	44,9	84,8	148,2	398,1
1396	Ambulantna histeroskopija	13,4	26,2	43,6	120,4
1397	Kolposkopija, vaginoskopija	14,7	21,5	31,1	138,6
1400	Odvzem tkivnega vzorca za histopatološko diagnostiko predrakavih/rakavih sprememb materničnega vratu (biopsija, odščip)	7,7	12,6	18,9	56,3
1402	Biopsija vulve, perineja in/ali nožnice	6,9	14,1	26,4	56,6
1442	Poseg na žrelu	33,0	84,0	229,0	273,0
1443	Rekonstrukcija oblike obraza	2,0	2,0	2,0	
1444	Korekcija shize	2,0	2,0	2,0	
1446	Plastični poseg na ožilju	2,0	2,0	2,0	291,0
1471	Elektroencefalografija (EEG)	21,6	39,6	67,1	76,1
1472	Nevromišična elektrodiagnostika (tudi elektromiografija EMG)	85,7	150,1	202,6	135,9
1604	Ortopedska operacija rame	37,5	148,4	227,5	216,3
1606	Operacija Dupuytrenove kontrakture (CD, fibromatoza dlančne fascije)	17,9	50,4	106,4	281,2
1607	Operacija nožnega palca (hallux)	72,2	341,9	665,6	981,2
1608	Endoproteza gležnja	85,0	134,7	144,3	310,1
1611	Operacija discus hernie	28,2	55,5	65,1	198,6
1624	Endoproteza kolka delna (PEP)/totalna (TEP)	58,1	255,3	374,2	601,5
1625	Endoproteza rame delna (PEP)/totalna (TEP)	56,4	125,6	253,4	390,3

VZS	VZS naziv	Prvi termin "Zelo hitro" 1.5. 2023	Prvi termin "Hitro" 1.5. 2023	Prvi termin "Redno" 1.5. 2023	Povprečna čakalna doba vseh čakajočih na seznamu 1.5. 2023
1626	Endoproteza kolena	56,5	289,4	434,9	822,3
1640	Osteosinteza rame	30,7	51,0	81,7	
1641	Osteosinteza cervikalne hrbtenice	78,5	580,5	793,5	477,9
1642	Osteosinteza torakolumbalne hrbtenice s kletko (cage)	91,0	150,0	350,0	383,1
1643	Osteosinteza hrbtenice (drugi posegi)	120,0	240,0	301,0	266,2
1662	Poseg na uhlju	2,0	2,0	2,0	
1664	Poseg na jeziku	23,3	176,3	311,0	352,0
1669	CT glave brez KS	28,3	42,4	56,6	56,0
1670	CT orbit brez KS	19,7	39,1	43,2	43,6
1671	CT skeleta glave	20,3	36,4	45,3	187,3
1672	CT srednjega ušesa in temporalke	19,0	36,7	44,8	60,6
1673	CT obraznih kosti	19,9	39,9	48,4	107,3
1674	CT obnosnih votlin brez KS	19,4	37,7	47,4	58,5
1675	CT vratu brez KS	23,9	51,0	63,5	39,7
1676	CT glave s KS	27,6	42,1	63,6	83,3
1677	CT orbit s KS	21,5	43,0	53,9	
1678	CT skeleta glave s KS	23,3	45,2	58,8	
1679	CT obnosnih votlin s KS	21,0	45,2	60,0	51,7
1680	CT vratu s KS	24,1	50,9	66,7	53,3
1681	CT skeleta okončin	16,1	30,1	35,4	50,2
1682	CT skeleta hrbtenice	16,4	31,7	34,4	35,7

VZS	VZS naziv	Prvi termin "Zelo hitro" 1.5. 2023	Prvi termin "Hitro" 1.5. 2023	Prvi termin "Redno" 1.5. 2023	Povprečna čakalna doba vseh čakajočih na seznamu 1.5. 2023
1683	CT cervikalne hrbtenice	15,7	30,9	39,6	50,1
1684	CT torakalne hrbtenice	15,7	30,9	39,6	38,3
1685	CT lumbo-sakralne hrbtenice	15,7	30,9	37,8	40,8
1687	CT skeleta medenice	15,6	29,6	36,6	39,9
1688	CT kolkov	16,1	30,1	37,4	47,9
1689	CT SIS (sakroiliakalnega sklepa)	16,1	32,1	41,1	68,0
1691	CT kolena	16,1	32,1	41,1	48,8
1692	CT rame	15,7	30,9	39,6	36,4
1693	CT gležnja	15,7	32,6	41,3	49,2
1695	CT po ISR brez KS	28,0	42,0	51,0	
1697	CT skeleta drugo - brez KS	15,8	32,4	41,1	35,0
1698	CT - dentalni	28,0	42,0	51,0	
1699	CT pelvimetrija	28,0	42,0	51,0	
1700	CT skeleta okončin s KS	14,5	30,9	40,9	
1701	CT skeleta hrbtenice s KS	14,4	31,9	39,9	
1702	CT cervikalne hrbtenice s KS	18,2	34,5	45,2	
1703	CT torakalne hrbtenice s KS	17,7	33,6	47,6	34,0
1704	CT lumbo-sakralne hrbtenice s KS	17,1	32,1	42,6	80,0
1705	CT po mielografiji s KS	25,8	56,3	65,3	15,0
1706	CT skeleta medenice s KS	17,4	33,1	42,8	
1707	CT artrografija rame s KS	24,9	48,6	53,4	70,2

VZS	VZS naziv	Prvi termin "Zelo hitro" 1.5. 2023	Prvi termin "Hitro" 1.5. 2023	Prvi termin "Redno" 1.5. 2023	Povprečna čakalna doba vseh čakajočih na seznamu 1.5. 2023
1708	CT artrografija - drugo s KS	26,7	53,8	68,8	65,0
1709	CT po ISR s KS	28,0	42,0	51,0	
1710	CT hrbtenice z intratekalno aplik. KS	26,3	64,7	73,3	
1712	CT skeleta drugo s KS	14,6	31,3	41,0	
1713	CT prsnih organov brez KS	21,3	45,9	72,1	112,4
1715	CT trebušnih organov brez KS	24,5	56,3	81,7	81,0
1716	CT zgornjega abdomna brez KS	22,6	53,3	68,5	94,0
1717	CT medeničnih organov brez KS	22,2	50,2	58,9	33,1
1718	CT prsnega koša - pljuč HRCT	31,6	58,9	78,8	104,0
1719	CT abdomna brez KS - drugo	21,6	48,4	64,6	68,0
1720	CT pljuč protokol lungcare	24,3	65,0	93,2	103,8
1722	CT širokega črevesa brez KS	35,6	58,0	83,0	62,8
1723	CT ozkega črevesa brez KS	50,5	84,0	124,5	
1724	CT prsnih organov s KS	22,2	51,6	73,8	130,3
1725	CT trebušnih organov s KS	24,5	59,1	79,5	84,9
1726	CT zgornjega abdomna s KS	22,8	54,1	67,8	99,7
1727	CT medeničnih organov s KS	20,6	42,7	49,7	72,4
1728	CT jeter s portalnim ojačanjem	12,1	33,1	51,3	
1729	CT urografija - KS	21,5	50,4	65,3	78,6
1730	CT širokega črevesa s KS	39,0	66,3	97,7	106,8
1731	CT ozkega črevesa s KS	51,5	127,5	165,0	131,0

VZS	VZS naziv	Prvi termin "Zelo hitro" 1.5. 2023	Prvi termin "Hitro" 1.5. 2023	Prvi termin "Redno" 1.5. 2023	Povprečna čakalna doba vseh čakajočih na seznamu 1.5. 2023
1732	CTA torakalne aorte	20,1	43,4	62,0	118,4
1733	CTA abdominalne aorte	23,6	45,7	63,1	109,5
1734	CTA pelvičnih žil	22,8	41,1	106,5	77,6
1735	CTA zgornjih okončin	23,1	41,6	57,5	74,8
1736	CTA pljučnih arterij	21,5	49,7	78,5	72,4
1737	CTA jeter	27,1	52,6	75,4	43,0
1738	CTA ledvic	26,2	47,8	66,1	63,7
1739	CTA selektivne angiografije	25,8	54,3	73,8	65,8
1740	CTA aorto- cervikalna	20,7	38,2	51,1	66,0
1741	CTA pelvičnih a. in a. spodnjih okončin	20,9	40,1	53,2	51,1
1742	CTA torakalne in abdominalne aorte	20,8	43,6	59,4	89,1
1743	CTA možganskih arterij	21,7	39,8	53,8	121,4
1744	CTA venografija možganov	27,8	48,2	63,8	77,7
1745	CTA venografija vratu	28,9	47,5	73,4	
1746	CTA venografija drugo	27,9	52,0	65,4	87,0
1747	CTA srca - prikaz kalcinacij	34,0	70,8	86,3	67,3
1748	CTA srca - prikaz morfoloških struktur	30,8	73,8	91,3	62,8
1749	CTA srca - prikaz funkcije	30,8	73,8	91,3	85,3
1750	CTA koronarnih arterij	51,2	99,3	113,6	122,4
1755	MR glave brez kontrasta	41,9	103,9	165,3	169,1
1756	MR obraza in drugo brez KS	53,7	105,1	170,2	153,8

VZS	VZS naziv	Prvi termin "Zelo hitro" 1.5. 2023	Prvi termin "Hitro" 1.5. 2023	Prvi termin "Redno" 1.5. 2023	Povprečna čakalna doba vseh čakajočih na seznamu 1.5. 2023
1757	MR vratu brez KS	54,7	112,6	176,0	114,8
1758	MR multipla skleroza brez KS	42,4	105,1	165,8	215,1
1759	MR glave s KS	42,7	104,6	161,6	250,3
1760	MR obraza in drugo s KS	53,1	121,9	197,6	143,8
1762	MR multipla skleroza s KS	45,7	108,7	149,5	224,3
1763	MR vratu s KS	55,9	113,4	180,8	231,3
1764	MR cervikalne hrbtenice	30,1	75,3	119,6	94,6
1765	MR rame	32,9	81,0	123,3	74,2
1766	MR torakalne hrbtenice	29,9	74,4	114,8	105,0
1767	MR komolca	35,8	79,5	123,4	71,0
1768	MR lumbosakralne hrbtenice	30,1	75,5	115,5	85,5
1769	MR zapestja	35,8	79,3	122,8	83,0
1770	MR roke	40,2	73,0	107,7	63,1
1771	MR kolka	33,9	82,5	123,9	78,6
1772	MR kolena	29,9	72,1	112,1	63,5
1773	MR gležnja	32,9	79,1	120,7	68,7
1774	MR stopala	34,2	78,3	121,6	89,6
1776	MR skeleta brez KS - drugo	35,3	82,5	132,4	84,1
1777	MR SIS (sakroliakalnega sklepa) brez KS	30,8	78,8	122,5	116,3
1778	MR cervikalne hrbtenice s KS	30,5	84,1	136,2	181,4
1779	MR torakalne hrbtenice s KS	30,3	84,0	138,5	233,8

VZS	VZS naziv	Prvi termin "Zelo hitro" 1.5. 2023	Prvi termin "Hitro" 1.5. 2023	Prvi termin "Redno" 1.5. 2023	Povprečna čakalna doba vseh čakajočih na seznamu 1.5. 2023
1780	MR komolca s KS	35,5	87,2	143,5	199,0
1781	MR lumbosakralne hrbtenice s KS	30,3	84,0	138,5	153,8
1782	MR rame s KS	35,4	95,3	139,4	118,9
1783	MR zapestja s KS	38,3	94,4	153,7	64,0
1784	MR roke s KS	35,4	71,3	125,9	143,0
1785	MR kolka s KS	34,8	92,8	147,1	61,1
1786	MR kolena s KS	31,4	80,2	131,8	123,3
1787	MR gležnja s KS	31,8	84,5	134,3	92,7
1788	MR stopala s KS	33,3	85,1	137,8	137,6
1789	MR skeleta s KS - drugo	32,8	80,0	134,2	99,8
1790	MR SIS (sakroliakalnega sklepa) s KS	32,4	83,1	127,1	109,5
1791	MR prsnega koša	44,8	79,7	143,5	103,2
1792	MR trebušnih organov	87,3	163,3	262,7	171,3
1793	MR abdomna- drugo	108,4	182,7	262,6	129,8
1794	MR zgornjega abdomna	107,1	182,5	269,9	175,9
1795	MR medenice	75,6	151,9	245,7	126,8
1796	MR jeter	117,2	167,5	249,3	177,7
1797	MR dojke	47,3	104,3	219,7	131,8
1798	MR prsnega koša s KS	44,0	76,2	148,2	133,4
1799	MR trebušnih organov s KS	84,1	161,4	269,8	156,9
1800	MR abdomna s KS - drugo	108,4	182,7	262,8	159,6

VZS	VZS naziv	Prvi termin "Zelo hitro" 1.5. 2023	Prvi termin "Hitro" 1.5. 2023	Prvi termin "Redno" 1.5. 2023	Povprečna čakalna doba vseh čakajočih na seznamu 1.5. 2023
1801	MR zgornjega abdomna s KS	108,4	182,7	262,8	155,7
1802	MR medenice s KS	76,5	149,9	245,8	136,3
1803	MR jeter s kontrastom	117,7	168,8	243,8	151,7
1804	MR dojke s KS	43,3	104,3	219,7	189,0
1805	MRA možganskega žilja - arterije TOF	47,4	104,1	158,6	180,3
1806	MRA možganskega žilja - vene TOF	48,4	103,4	150,5	227,6
1807	MRA aorto- cervikalna TOF	73,3	142,4	200,3	157,1
1808	MRA torakalne aorte TOF	100,8	192,8	277,6	286,1
1809	MRA abdominalne aorte TOF	48,3	62,7	80,3	170,0
1810	MRA pljučnih arterij TOF	134,0	298,5	339,5	
1811	MRA pelvično žilje TOF	33,0	62,5	148,5	62,0
1812	MRA ekstremiteti (vsaka okončina posebej) TOF	44,8	80,0	146,0	51,0
1813	MRA renalno žilje TOF	38,6	52,0	64,6	51,0
1814	MRA TOF - drugo	35,0	71,6	113,2	93,9
1815	MRA možganskega žilja - arterije KS	49,9	110,0	160,1	168,1
1816	MRA možganskega žilja - vene KS	60,2	122,7	172,5	128,7
1817	MRA aorto- cervikalna KS	72,0	140,4	194,5	202,2
1818	MRA torakalne aorte KS	92,4	170,0	236,3	306,9
1819	MRA abdominalne aorte KS	89,6	118,9	146,4	110,8
1820	MRA pljučnih arterij KS	74,8	171,0	255,6	271,0
1821	MRA pelvično žilje KS	45,8	79,3	143,3	91,0

VZS	VZS naziv	Prvi termin "Zelo hitro" 1.5. 2023	Prvi termin "Hitro" 1.5. 2023	Prvi termin "Redno" 1.5. 2023	Povprečna čakalna doba vseh čakajočih na seznamu 1.5. 2023
1822	MRA pelvičnih a. In arterij spodnjih udov	47,4	85,1	147,1	77,1
1823	MRA renalno žilje KS	45,8	79,3	143,3	64,0
1824	MRA zgornje okončine s KS	35,0	58,0	133,0	104,0
1825	MRA prsnega koša s KS	43,0	73,6	148,4	
1826	MRA hrbtenice s KS	46,5	99,3	125,5	30,0
1827	MRA trebuha s KS	78,2	153,0	301,4	
1828	MRA medenice s KS	92,3	165,8	278,0	96,8
1829	MRA drugih področij s KS	27,0	39,3	59,7	49,0
1830	MRA pljučnih ven s KS	98,0	237,7	361,3	
1831	MR srca - prikaz morfoloških struktur brez KS	202,9	291,9	342,1	167,6
1832	MR srca - prikaz funkcije brez KS	202,9	291,9	342,1	161,0
1833	MR srca - prikaz morfoloških struktur s KS	125,0	224,3	269,0	290,2
1834	MR srca - prikaz funkcije s KS	129,8	229,0	272,3	272,6
1835	MR koronarnih arterij s KS	325,7	449,3	509,3	99,0
1836	MRA srca in velikih žil - prikaz pretoka s KS	314,7	440,7	501,0	149,6
1852	Rtg prstov rok	10,8	29,7	33,4	41,0
1853	Rtg dlani	11,0	30,5	34,3	32,8
1854	Rtg zapestja	11,8	30,6	34,5	27,7
1855	RTG os naviculare	9,0	32,9	37,1	34,3
1856	Rtg podlahti	10,6	29,6	33,1	33,7
1857	Rtg komolca	11,8	30,6	34,8	33,7

VZS	VZS naziv	Prvi termin "Zelo hitro" 1.5. 2023	Prvi termin "Hitro" 1.5. 2023	Prvi termin "Redno" 1.5. 2023	Povprečna čakalna doba vseh čakajočih na seznamu 1.5. 2023
1858	RTG nadlahti	10,7	29,8	33,6	37,1
1859	Rtg rame	12,7	33,2	38,5	30,6
1860	RTG prstov nog	10,6	30,7	34,4	39,9
1861	Rtg stopala	10,7	31,2	33,6	45,7
1862	Rtg petnice	10,7	30,0	33,6	32,9
1863	Rtg gležnja	11,8	30,8	35,7	36,8
1864	Rtg goleni	10,7	29,8	33,6	28,4
1865	Rtg kolena	11,8	31,0	34,8	42,3
1866	RTG pogačice	10,7	30,7	33,8	108,3
1867	Rtg stegenice	10,9	30,6	34,4	48,4
1868	Rtg kolka	10,7	29,8	41,3	35,4
1869	Rtg medenice	11,8	30,9	34,9	46,4
1870	Rtg sakroiliakalnega sklepa - SIS	10,7	30,0	33,7	40,3
1871	Rtg cervikalne hrbtenice	10,7	30,0	33,7	34,7
1872	Rtg torakalne hrbtenice	10,7	29,8	33,4	32,4
1873	Rtg lumbosakralne hrbtenice	10,7	29,8	33,4	38,2
1874	Rtg hrbtenice v predelu L5-S1	9,9	30,9	33,7	52,2
1875	Rtg trtice	10,9	30,5	34,2	28,2
1876	RTG ključnice	10,9	30,6	33,4	20,0
1877	Rtg sternoklavikularnega sklepa	10,9	31,3	34,4	28,0
1878	Rtg lopatice	10,7	30,3	33,2	28,6

VZS	VZS naziv	Prvi termin "Zelo hitro" 1.5. 2023	Prvi termin "Hitro" 1.5. 2023	Prvi termin "Redno" 1.5. 2023	Povprečna čakalna doba vseh čakajočih na seznamu 1.5. 2023
1879	Rtg reber	11,3	32,5	35,1	32,4
1880	RTG prsnice (sternuma)	10,7	30,2	33,0	59,1
1881	RTG glave	10,5	29,9	33,1	32,6
1882	Rtg sinusov	10,3	29,4	33,2	24,8
1883	Rtg nosa	10,8	30,3	33,9	36,0
1884	Rtg po schullerju	9,8	37,1	40,2	22,0
1885	RTG ličnice	10,0	33,6	36,2	
1886	Rtg orbit	10,3	34,1	38,0	
1887	RTG spodnje čeljusti (mandibule)	11,5	33,6	36,0	37,9
1888	Rtg pc	21,3	27,8	28,3	87,6
1889	Rtg abdomna	12,4	35,5	39,8	48,9
1893	Nativno slikanje ledvic	15,9	20,8	25,4	
1894	Intravenska urografija - IVU	29,8	40,4	44,8	89,0
1895	Retrogradna pielografija	34,4	42,8	54,4	
1921	angiografija (brez koronarne angiografije)	68,0	161,7	218,3	171,6
1926	RTG solzevodov	31,0	31,0	31,0	
1927	RTG prvega vratnega vretenca (dens)	9,3	38,0	41,2	
1930P	Okulistični pregled zaradi očal - prvi	69,4	151,4	174,1	154,6
1931	UZ vratu	63,4	148,0	181,1	157,5
1933	UZ otroške glave	34,2	83,3	118,4	43,4
1938	Doppler ehografija	90,6	194,6	215,4	59,8

VZS	VZS naziv	Prvi termin "Zelo hitro" 1.5. 2023	Prvi termin "Hitro" 1.5. 2023	Prvi termin "Redno" 1.5. 2023	Povprečna čakalna doba vseh čakajočih na seznamu 1.5. 2023
1941	UZ vratnih žil	75,3	194,0	264,6	219,7
1943	UZ dojk obojestransko	58,5	177,3	251,4	280,3
1944	UZ dojk enostransko	61,9	181,1	246,6	181,1
1952	Usmerjen UZ srca	181,3	313,1	345,0	276,8
1983	UZ sklepa	64,3	122,3	134,9	112,5
1985	UZ kolka novorojenčkov	8,3	16,1	33,7	58,6
1986	UZ kolka dojenčkov	12,6	19,1	27,1	51,8
1991	UZ mehkih tkiv	83,7	150,3	171,7	117,1
1992	UZ preiskava ene bezgavčne lože	61,6	129,6	170,8	125,3
2006	Artroskopija kolena (diagnostična in terapevtska)	27,9	61,8	116,1	246,6
2017	Mamografija (vključuje odčitavanje slike, izključuje preventivno presejanje)	27,6	82,8	112,0	112,6
2072	Kriokauterizacija ali krioterapija (postopek v dermatologiji)	138,5	153,5	173,0	91,9
2077	Odstranitev polipov	90,0	512,5	92,5	428,1
2104	Revizijska operacija kolka	56,9	119,3	227,0	346,0
2105	Revizijska operacija kolena	57,7	126,3	253,7	333,1
2106	Revizijska operacija ramena	44,9	81,6	100,6	177,6
2107	Vertebroplastika	8,0	42,3	98,8	372,2
2108	Operacija hrbtenice - dekompresija	61,2	133,3	219,2	559,5
2109	Operacija hrbtenice - spondilodeza	128,6	364,8	605,8	1149,0
2115	Artrodeza ramena	92,0	153,0	245,0	

VZS	VZS naziv	Prvi termin "Zelo hitro" 1.5. 2023	Prvi termin "Hitro" 1.5. 2023	Prvi termin "Redno" 1.5. 2023	Povprečna čakalna doba vseh čakajočih na seznamu 1.5. 2023
2160	Lažji posegi v otorinolaringologiji (ORL) in maksilofacialni kirurgiji v lokalni anesteziji	26,7	60,7	308,8	554,6
2161	Posegi na ušesu v lokalni anesteziji	27,8	41,8	131,5	90,9
2162	Posegi na bobniču ali srednjem ušesu v lokalni anesteziji	8,0	16,0	236,0	577,9
2163	Posegi na notranjem ušesu v lokalni anesteziji	8,0	121,5	243,0	549,2
2164	Kostno usidran slušni pripomoček – BAHA v lokalni anesteziji	14,0	30,0	100,0	228,3
2165	Posegi na mandljih v lokalni anesteziji	8,0	16,0	316,0	524,5
2166	Funkcionalni posegi v nosu v lokalni anesteziji	23,5	119,3	151,0	413,1
2167	MIST (minimalno invazivna terapija sinusov) v lokalni anesteziji	28,0	87,5	163,0	201,0
2168	Druge operacije nosu v lokalni anesteziji	30,4	247,2	262,4	861,5
2170	Mali posegi malignih sprememb v otorinolaringologiji (ORL) in maksilofacialni kirurgiji v lokalni anesteziji	14,0	18,7	39,5	80,2
2171	Lažji posegi v otorinolaringologiji (ORL) in maksilofacialni kirurgiji v splošni anesteziji	56,0	154,0	291,0	312,7
2172	Posegi na mandljih pri odrasli v splošni anesteziji	37,6	248,8	375,0	822,8
2173	Posegi na mandljih in žrelnici pri otrocih v splošni anesteziji	55,4	170,6	360,4	300,7
2174	Posegi na žrelnici pri otrocih v splošni anesteziji	15,7	41,0	178,3	404,8
2175	Posegi na žrelnici in bobniču pri otrocih v splošni anesteziji	68,8	177,8	343,0	344,6
2176	Operacije malignih tumorjev v otorinolaringologiji (ORL) in maksilofacialni kirurgiji v splošni anesteziji			11,0	41,4
2177	Funkcionalne estetske operacije nosu v splošni anesteziji	35,4	103,4	520,2	1103,6
2178	Endoskopske operacije obnosnih votlin v splošni anesteziji	67,6	292,0	570,0	1075,7
2179	Pansinusne operacije v splošni anesteziji	25,7	85,3	314,0	360,5

VZS	VZS naziv	Prvi termin "Zelo hitro" 1.5. 2023	Prvi termin "Hitro" 1.5. 2023	Prvi termin "Redno" 1.5. 2023	Povprečna čakalna doba vseh čakajočih na seznamu 1.5. 2023
2180	Operacije tumorjev obnosnih votlin v splošni anesteziji	61,0	163,0	580,0	
2181	Druge operacije obnosnih votlin v splošni anesteziji	38,8	97,4	258,4	491,4
2182P	Ginekološki pregled (razen pregled nosečnic) na sekundarni ravni - prvi	9,1	24,6	39,6	103,2
2183P	Pregled ob neplodnosti - moški - prvi	8,4	32,8	74,8	38,4
2184P	Pregled ob neplodnosti - ženske - prvi	11,2	35,7	61,0	87,4
2214	Vestibuloplastika	28,0	163,3	235,0	
2215	Odstranitev eksostoz	28,0	163,3	235,0	
2217	Zapora antrooralne komunikacije	2,0	170,0	172,5	
2230	Ekscizija majhnih tumorjev v oralni kirurgiji	16,3	180,0	225,0	233,0
2233	Obravnava bolezni slinavk	21,7	167,7	261,3	230,8
2237	Zdravljenje recesije dlesni	20,0	198,0	912,7	678,0
2271	UZ skrotuma	42,5	104,8	136,7	139,3
2284	RTG celotne hrbtenice	10,4	34,9	38,6	44,6
2309	Druge ušesne operacije	34,0	73,3	391,3	946,6
2328P	Pregled v ambulanti za zdravljenje parastomalne kože - prvi	22,0	128,5	131,0	54,3
2329	PTA (perkutana transluminalna angioplastika)	17,3	47,5	72,8	194,2
2338P	Urološki pregled otroka- prvi	71,2	172,2	248,1	119,3
2345	MR protokol epilepsija brez KS	20,8	90,5	156,1	245,0
2346	MR protokol epilepsija s KS	59,8	154,3	214,8	105,8
2347	MR multipla skleroza s KS s 3D	49,4	106,1	165,0	267,0

VZS	VZS naziv	Prvi termin "Zelo hitro" 1.5. 2023	Prvi termin "Hitro" 1.5. 2023	Prvi termin "Redno" 1.5. 2023	Povprečna čakalna doba vseh čakajočih na seznamu 1.5. 2023
2348	MR celotne hrbtenice	49,0	126,5	169,5	144,5
2349	MRCP (pregled žolčnega sistema)	86,0	155,3	262,6	214,2
2350	MR enterografija	116,0	202,3	291,3	183,2
2351	MR male medenice	102,4	170,7	254,7	129,9
2352	MR male medenice s KS	102,7	176,6	268,2	144,2
2353	MR srca in velikih žil brez KS	94,0	161,7	209,0	153,2
2356	CT zapestja	19,4	29,4	37,7	25,0
2357	CT komolca	20,4	30,8	39,4	17,4
2358	CT jeter s KS - 4 faze	32,1	66,3	87,3	84,6
2359	CT srca - prikaz kalcinacij	41,2	108,4	137,2	77,9
2372	Posegi v zunanjem ušesu	19,3	59,0	149,0	469,8
2373	Drugi posegi na bobniču in srednjem ušesu	12,3	41,0	186,3	315,9
2374	Posegi na mastoidni in temporalni kosti	14,0	60,0	150,0	260,5
2375	Posegi na notranjem ušesu	14,0	91,0	350,0	320,1
2376	Posegi na koščicah srednjega ušesa	8,0	31,0	92,0	
2377	Implantacija elektromagnetnega slušnega pripomočka	14,0	91,0	500,0	556,9
2378	Vstavev/odstranitev kohlearnega implanta	14,0	91,0	190,0	184,6
2379	Operacija nosnega pretina	34,7	96,3	290,3	447,1
2380	Posegi v nosnih sinusih	31,5	82,5	291,0	471,8
2383	Drugi posegi v ustih, na nebu ali jeziku	50,0	76,3	233,3	135,7
2384	Drugi posegi v nosu	85,3	117,5	168,5	324,0

VZS	VZS naziv	Prvi termin "Zelo hitro" 1.5. 2023	Prvi termin "Hitro" 1.5. 2023	Prvi termin "Redno" 1.5. 2023	Povprečna čakalna doba vseh čakajočih na seznamu 1.5. 2023
2395P	Oromaksilofacialni pregled - prvi	43,0	235,7	302,6	302,8
2407	Druge ortopedске operacije gležnja in stopala	63,9	359,9	494,2	657,0

Priloga 5-2: Podatki o čakajočih za vse izbrane vrste zdravstvenih storitev s stanjem na dan 1.5. 2023

VZS	VZS naziv	Čakajoči "Zelo hitro" 1.5. 2023	Čakajoči "Hitro" 1.5. 2023	Čakajoči "Redno" 1.5. 2023	Čakajoči skupaj 1.5. 2023	Čakajoči nad dop. ČD "Zelo hitro" 1.5. 2023	Čakajoči nad dop. ČD "Hitro" 1.5. 2023	Čakajoči nad dop. ČD "Redno" 1.5. 2023	Čakajoči nad dop. ČD skupaj 1.5. 2023	Skupno število čakajočih z oznako "medicinske indikacije" 1.5. 2023	Skupno število čakajočih na podlagi lastne želje po terminu 1.5. 2023	Skupno število čakajočih na podlagi lastne želje po določenem zdravniku 1.5. 2023	Skupno število čakajočih z oznako kontrole 1.5. 2023
1004P	Pregled ob neplodnosti -par - prvi	2	117	157	276	2	13	5	20	0	1	5	2
1010P	Dermatološki pregled - prvi	3.857	10.310	6.655	20.822	3.424	6.556	3.086	13.066	699	1.466	354	8
1011P	Venerološki pregled - prvi	105	108	115	328	95	24	56	175	6	21	1	0
1012P	Flebološki pregled - prvi	38	311	747	1.096	34	150	600	784	20	26	3	1
1018P	Kardiološki pregled - prvi	3.882	9.486	5.271	18.639	3.143	7.116	2.359	12.618	1.290	1.400	1.533	423
1026P	Nevrološki pregled - prvi	2.035	7.250	2.875	12.160	1.824	6.487	1.800	10.111	224	233	682	72
1033P	Ortopedski pregled - prvi	4.154	13.249	4.464	21.867	3.051	7.336	1.890	12.277	322	1.259	3.721	20

VZS	VZS naziv	Čakajoči "Zelo hitro" 1.5. 2023	Čakajoči "Hitro" 1.5. 2023	Čakajoči "Redno" 1.5. 2023	Čakajoči skupaj 1.5. 2023	Čakajoči nad dop. ČD "Zelo hitro" 1.5. 2023	Čakajoči nad dop. ČD "Hitro" 1.5. 2023	Čakajoči nad dop. ČD "Redno" 1.5. 2023	Čakajoči nad dop. ČD skupaj 1.5. 2023	Skupno število čakajočih z oznako "medicinske indikacije" 1.5. 2023	Skupno število čakajočih na podlagi lastne želje po terminu 1.5. 2023	Skupno število čakajočih na podlagi lastne želje po določenem zdravniku 1.5. 2023	Skupno število čakajočih z oznako kontrole 1.5. 2023
1040P	Psihiatrična obravnava - prva	685	892	1.108	2.685	489	389	75	953	412	137	403	24
1042P	Pregled ob odvajanju odvisnosti od prepovedanih drog - prvi			23	23	0	0	0	0	0	0	0	1
1044P	Pregled ob odvajanju odvisnosti od alkohola - prvi	14	22	97	133	14	8	3	25	0	6	0	0
1045P	Revmatološki pregled - prvi	416	2.672	2.972	6.060	261	2.028	2.835	5.124	607	62	283	28
1050P	Urološki pregled - prvi	1.513	3.815	2.038	7.366	1.272	2.754	654	4.680	303	485	233	5
1053P	Diabetološki pregled - prvi	250	392	657	1.299	170	63	95	328	39	58	5	161
1056P	Alergološki pregled - prvi	152	985	1453	2590	130	493	634	1257	31	167	45	1
1057P	Kardiološki pregled otroka - prvi	39	330	850	1.219	28	58	66	152	181	71	23	0
1062P	Alergološki pregled otroka - prvi	111	1.668	2.193	3.972	94	1.156	1.290	2.540	145	224	42	4
1063P	Revmatološki pregled otroka - prvi	7	69	39	115	6	47	0	53	0	6	1	1
1067P	Nevrološki pregled otroka - prvi	132	957	505	1.594	82	309	33	424	888	80	23	6
1149	Operacija karpalnega kanala	88	308	1.074	1.470	50	56	349	455	210	198	120	0
1151	Fenestracija hrbtenice	1	28	91	120	1	0	25	26	0	15	4	0
1152	Operacija tumorja na hrbtenici	5	9	2	16	4	9	2	15	0	0	1	0
1164	Druge nevrokirurške operacije	5	9	16	30	3	7	13	23	2	2	0	0
1176	Operacije na ščitnici in obščitnici	2	95	121	218	2	88	92	182	7	4	0	0
1195	Operacija sive mreže (katarakte)	489	2.989	6.700	10.178	271	2.020	3.433	5.724	996	317	1.585	6
1215	Miringotomija	9	17	12	38	8	13	11	32	0	1	0	0

VZS	VZS naziv	Čakajoči "Zelo hitro" 1.5. 2023	Čakajoči "Hitro" 1.5. 2023	Čakajoči "Redno" 1.5. 2023	Čakajoči skupaj 1.5. 2023	Čakajoči nad dop. ČD "Zelo hitro" 1.5. 2023	Čakajoči nad dop. ČD "Hitro" 1.5. 2023	Čakajoči nad dop. ČD "Redno" 1.5. 2023	Čakajoči nad dop. ČD skupaj 1.5. 2023	Skupno število čakajočih z oznako "medicinske indikacije" 1.5. 2023	Skupno število čakajočih na podlagi lastne želje po terminu 1.5. 2023	Skupno število čakajočih na podlagi lastne želje po določenem zdravniku 1.5. 2023	Skupno število čakajočih z oznako kontrole 1.5. 2023
1220	Miringoplastika			4	4	0	0	3	3	0	0	0	0
1241	Tonzilektomija/adenoidektomija	19	157	199	375	19	133	158	310	3	34	0	0
1264	Drugi oralni operativni posegi	415	784	1.749	2.948	203	285	879	1.367	789	565	3	1
1265	Posegi v grlu	9	64	552	625	5	34	228	267	284	45	54	1
1285	Aortokoronarni obvodi	26	43	4	73	24	41	4	69	0	0	0	0
1286	Menjava srčne zaklopke	33	25	6	64	31	22	4	57	0	0	0	0
1287	Aortokoronarni obvodi z menjavo srčne zaklopke	85	62	13	160	60	48	10	118	32	0	11	0
1288	Operacije prirojenih srčnih napak	2	1	2	5	2	1	0	3	0	0	0	0
1289	Operacija torakalne anevrizme	7	5	2	14	7	5	2	14	0	0	0	0
1290	Operacija abdominalne aorte (anevrizma ali okluzija)	11	23	6	40	8	16	3	27	8	3	0	0
1291	Femoro - poplitealni obvod (bypass)	1		9	10	1	0	0	1	5	1	2	0
1292	Tea ACI	21	12	21	54	19	7	2	28	6	2	1	0
1293	Druge žilne operacije (razen arterije)	61	15	354	430	32	8	159	199	3	18	195	15
1298	Ostale operacije na srcu	1	3		4	1	0	0	1	0	0	0	0
1301	PTCA (koronarna angiografija)	550	820	77	1.447	519	587	28	1.134	42	14	5	0
1303	Transkateterska embolizacija krvnih žil	3	20	44	67	3	20	18	41	0	0	0	0
1305	Vstavitev venske valvule	2		3	5	2	0	3	5	0	0	0	0
1308	Druge operacije na arterijah	43	36	57	136	36	15	5	56	13	7	2	0

VZS	VZS naziv	Čakajoči "Zelo hitro" 1.5. 2023	Čakajoči "Hitro" 1.5. 2023	Čakajoči "Redno" 1.5. 2023	Čakajoči skupaj 1.5. 2023	Čakajoči nad dop. ČD "Zelo hitro" 1.5. 2023	Čakajoči nad dop. ČD "Hitro" 1.5. 2023	Čakajoči nad dop. ČD "Redno" 1.5. 2023	Čakajoči nad dop. ČD skupaj 1.5. 2023	Skupno število čakajočih z oznako "medicinske indikacije" 1.5. 2023	Skupno število čakajočih na podlagi lastne želje po terminu 1.5. 2023	Skupno število čakajočih na podlagi lastne želje po določenem zdravniku 1.5. 2023	Skupno število čakajočih z oznako kontrole 1.5. 2023
1310	Sklerozacija krčnih žil	11	31	1.257	1.299	9	4	239	252	4	121	0	33
1311	Operacija krčnih žil	128	1.066	5.970	7.164	54	401	4.307	4.762	218	607	713	4
1327	Operacija žolčnih kamnov	179	406	1.491	2.076	143	227	1.048	1.418	58	159	186	1
1342	Operacija kile	219	817	2.887	3.923	144	495	2.018	2.657	222	256	329	2
1396	Ambulantna histeroskopija	47	324	208	579	35	118	57	210	54	28	10	1
1397	Kolposkopija, vaginoskopija	38	229	648	915	17	11	12	40	35	34	29	487
1400	Odvzem tkivnega vzorca za histopatološko diagnostiko predrakavih/rakavih sprememb materničnega vratu (biopsija, odščip)	2	22	224	248	2	3	1	6	3	1	1	0
1402	Biopsija vulve, perineja in/ali nožnice	2	8	5	15	2	1	0	3	0	1	0	0
1442	Poseg na žrelu		1	2	3	0	0	2	2	0	0	0	0
1446	Plastični poseg na ožilju		4	6	10	0	0	3	3	0	1	0	0
1471	Elektroencefalografija (EEG)	158	486	159	803	137	124	13	274	56	18	2	16
1472	Nevromišična elektrodiagnostika (tudi elektromiografija EMG)	1.334	6.181	2.001	9.516	1.167	3.508	637	5.312	262	368	62	63
1604	Ortopedska operacija rame	74	130	410	614	57	6	55	118	13	90	61	0
1606	Operacija Dupuytrenove kontrakture (CD, fibromatoza dlančne fascije)	14	50	194	258	10	26	95	131	10	19	4	0
1607	Operacija nožnega palca (hallux)	26	708	2.142	2.876	20	112	1.170	1.302	259	241	741	0
1608	Endoproteza gležnja		13	15	28	0	3	2	5	1	3	5	0
1611	Operacija discus hernie	93	190	114	397	57	68	23	148	30	28	143	0

VZS	VZS naziv	Čakajoči "Zelo hitro" 1.5. 2023	Čakajoči "Hitro" 1.5. 2023	Čakajoči "Redno" 1.5. 2023	Čakajoči skupaj 1.5. 2023	Čakajoči nad dop. ČD "Zelo hitro" 1.5. 2023	Čakajoči nad dop. ČD "Hitro" 1.5. 2023	Čakajoči nad dop. ČD "Redno" 1.5. 2023	Čakajoči nad dop. ČD skupaj 1.5. 2023	Skupno število čakajočih z oznako "medicinske indikacije" 1.5. 2023	Skupno število čakajočih na podlagi lastne želje po terminu 1.5. 2023	Skupno število čakajočih na podlagi lastne želje po določenem zdravniku 1.5. 2023	Skupno število čakajočih z oznako kontrole 1.5. 2023
1624	Endoproteza kolka delna (PEP)/totalna (TEP)	262	1543	3291	5096	206	293	1857	2356	692	203	1.602	0
1625	Endoproteza rame delna (PEP)/totalna (TEP)	17	55	221	293	14	5	56	75	14	23	69	0
1626	Endoproteza kolena	179	1.890	5.595	7.664	145	594	3.404	4.143	817	298	2.172	0
1641	Osteosinteza cervikalne hrbtenice	1	2	4	7	0	0	1	1	2	1	5	0
1642	Osteosinteza torakolumbalne hrbtenice s kletko (cage)		23	46	69	0	20	43	63	0	0	1	0
1643	Osteosinteza hrbtenice (drugi posegi)	7	3	10	20	6	2	9	17	0	0	1	0
1664	Poseg na jeziku	1	2	7	10	1	1	5	7	0	0	0	0
1669	CT glave brez KS	167	521	215	903	72	14	9	95	99	67	3	77
1670	CT orbit brez KS		5		5	0	0	0	0	1	0	0	0
1671	CT skeleta glave		2	2	4	0	0	0	0	1	1	0	2
1672	CT srednjega ušesa in temporalke	4	30	21	55	2	1	0	3	13	1	2	5
1673	CT obraznih kosti	3	9	4	16	1	0	0	1	3	2	0	6
1674	CT obnosnih votlin brez KS	18	222	64	304	4	14	0	18	39	23	1	16
1675	CT vratu brez KS	10	17	2	29	3	1	0	4	3	2	0	11
1676	CT glave s KS	44	104	19	167	11	24	3	38	37	10	1	6
1679	CT obnosnih votlin s KS	3	15		18	2	4	0	6	1	1	0	0
1680	CT vratu s KS	21	13	2	36	7	3	0	10	17	1	0	6
1681	CT skeleta okončin	19	17	13	49	7	2	0	9	8	3	3	2

VZS	VZS naziv	Čakajoči "Zelo hitro" 1.5. 2023	Čakajoči "Hitro" 1.5. 2023	Čakajoči "Redno" 1.5. 2023	Čakajoči skupaj 1.5. 2023	Čakajoči nad dop. ČD "Zelo hitro" 1.5. 2023	Čakajoči nad dop. ČD "Hitro" 1.5. 2023	Čakajoči nad dop. ČD "Redno" 1.5. 2023	Čakajoči nad dop. ČD skupaj 1.5. 2023	Skupno število čakajočih z oznako "medicinske indikacije" 1.5. 2023	Skupno število čakajočih na podlagi lastne želje po terminu 1.5. 2023	Skupno število čakajočih na podlagi lastne želje po določenem zdravniku 1.5. 2023	Skupno število čakajočih z oznako kontrole 1.5. 2023
1682	CT skeleta hrbtenice		3		3	0	0	0	0	0	0	0	0
1683	CT cervikalne hrbtenice	7	31	5	43	4	5	1	10	6	4	2	1
1684	CT torakalne hrbtenice	12	9	4	25	9	0	0	9	1	2	0	1
1685	CT lumbo-sakralne hrbtenice	37	50	19	106	20	0	0	20	11	4	4	3
1687	CT skeleta medenice	6	2	3	11	0	0	0	0	3	0	0	1
1688	CT kolkov	13	14	8	35	4	1	0	5	5	4	1	2
1689	CT SIS (sakroiliakalnega sklepa)		1	2	3	0	0	0	0	0	0	0	0
1691	CT kolena	16	29	14	59	4	2	2	8	9	6	2	2
1692	CT rame	23	23	9	55	10	0	0	10	13	4	1	4
1693	CT gležnja	21	22	17	60	16	0	0	16	9	2	1	2
1697	CT skeleta drugo - brez KS	17	5	3	25	8	0	0	8	0	0	0	5
1703	CT torakalne hrbtenice s KS		1		1	0	0	0	0	0	0	0	0
1704	CT lumbo-sakralne hrbtenice s KS		3		3	0	0	0	0	0	1	0	0
1705	CT po mielografiji s KS	1			1	0	0	0	0	0	0	0	1
1707	CT artrografija rame s KS	11	28	67	106	6	2	2	10	13	0	0	0
1708	CT artrografija - drugo s KS		7	1	8	0	0	0	0	1	2	0	0
1713	CT prsnih organov brez KS	235	443	463	1.141	92	29	86	207	245	46	0	445
1715	CT trebušnih organov brez KS	231	354	173	758	94	38	11	143	51	32	1	369

VZS	VZS naziv	Čakajoči "Zelo hitro" 1.5. 2023	Čakajoči "Hitro" 1.5. 2023	Čakajoči "Redno" 1.5. 2023	Čakajoči skupaj 1.5. 2023	Čakajoči nad dop. ČD "Zelo hitro" 1.5. 2023	Čakajoči nad dop. ČD "Hitro" 1.5. 2023	Čakajoči nad dop. ČD "Redno" 1.5. 2023	Čakajoči nad dop. ČD skupaj 1.5. 2023	Skupno število čakajočih z oznako "medicinske indikacije" 1.5. 2023	Skupno število čakajočih na podlagi lastne želje po terminu 1.5. 2023	Skupno število čakajočih na podlagi lastne želje po določenem zdravniku 1.5. 2023	Skupno število čakajočih z oznako kontrole 1.5. 2023
1716	CT zgornjega abdomna brez KS	6	6	8	20	2	2	0	4	8	0	0	2
1717	CT medeničnih organov brez KS	7	8	1	16	4	0	0	4	4	0	0	1
1718	CT prsnega koša - pljuč HRCT	135	601	291	1.027	76	193	81	350	127	41	0	30
1719	CT abdomna brez KS - drugo	89	91	49	229	41	13	5	59	81	15	3	2
1720	CT pljuč protokol lungcare	18	39	41	98	14	11	6	31	16	6	1	1
1722	CT širokega črevesa brez KS		3	1	4	0	0	0	0	1	0	0	0
1724	CT prsnih organov s KS	341	719	485	1.545	137	222	180	539	489	108	5	143
1725	CT trebušnih organov s KS	530	646	240	1416	200	140	35	375	499	90	6	126
1726	CT zgornjega abdomna s KS	19	19	17	55	7	5	1	13	23	3	0	5
1727	CT medeničnih organov s KS	5	2	1	8	2	0	0	2	1	2	0	1
1729	CT urografija - KS	128	150	67	345	60	36	5	101	85	20	0	38
1730	CT širokega črevesa s KS	2	5	1	8	0	0	0	0	7	0	0	0
1731	CT ozkega črevesa s KS			1	1	0	0	0	0	1	0	0	0
1732	CTA torakalne aorte	27	64	55	146	13	9	3	25	65	9	0	18
1733	CTA abdominalne aorte	40	65	68	173	19	3	1	23	82	12	0	42
1734	CTA pelvičnih žil	4	11	1	16	1	1	1	3	8	0	0	0
1735	CTA zgornjih okončin	2	5	1	8	0	0	0	0	5	1	0	1
1736	CTA pljučnih arterij	15	15	5	35	7	5	0	12	16	0	0	5

VZS	VZS naziv	Čakajoči "Zelo hitro" 1.5. 2023	Čakajoči "Hitro" 1.5. 2023	Čakajoči "Redno" 1.5. 2023	Čakajoči skupaj 1.5. 2023	Čakajoči nad dop. ČD "Zelo hitro" 1.5. 2023	Čakajoči nad dop. ČD "Hitro" 1.5. 2023	Čakajoči nad dop. ČD "Redno" 1.5. 2023	Čakajoči nad dop. ČD skupaj 1.5. 2023	Skupno število čakajočih z oznako "medicinske indikacije" 1.5. 2023	Skupno število čakajočih na podlagi lastne želje po terminu 1.5. 2023	Skupno število čakajočih na podlagi lastne želje po določenem zdravniku 1.5. 2023	Skupno število čakajočih z oznako kontrole 1.5. 2023
1737	CTA jeter	1			1	0	0	0	0	1	0	0	0
1738	CTA ledvic	1	6	2	9	0	0	0	0	3	0	0	0
1739	CTA selektivne angiografije	5	6	3	14	0	0	0	0	11	0	0	1
1740	CTA aorto- cervikalna	64	127	48	239	41	4	3	48	52	18	2	26
1741	CTA pelvičnih a. in a. spodnjih okončin	99	145	26	270	41	11	0	52	76	11	0	26
1742	CTA torakalne in abdominalne aorte	28	40	19	87	5	6	0	11	54	1	0	9
1743	CTA možganskih arterij	50	75	67	192	28	1	2	31	84	16	1	67
1744	CTA venografija možganov	2	3	2	7	2	0	0	2	2	0	0	1
1746	CTA venografija drugo		1		1	0	0	0	0	1	0	0	0
1747	CTA srca - prikaz kalcinacij	16	31	4	51	10	0	0	10	19	1	12	1
1748	CTA srca - prikaz morfoloških struktur	9	29	5	43	2	0	0	2	29	6	0	3
1749	CTA srca - prikaz funkcije	1	6		7	0	0	0	0	7	1	0	0
1750	CTA koronarnih arterij	181	475	97	753	122	214	23	359	213	17	14	37
1755	MR glave brez kontrasta	507	1958	1731	4196	275	464	411	1150	1004	349	5	473
1756	MR obraza in drugo brez KS	18	81	75	174	10	60	4	74	17	12	1	6
1757	MR vratu brez KS	17	45	26	88	10	15	1	26	20	2	0	11
1758	MR multipla skleroza brez KS	16	118	217	351	11	52	63	126	39	42	0	57
1759	MR glave s KS	210	742	1.398	2.350	122	157	148	427	844	386	4	475

VZS	VZS naziv	Čakajoči "Zelo hitro" 1.5. 2023	Čakajoči "Hitro" 1.5. 2023	Čakajoči "Redno" 1.5. 2023	Čakajoči skupaj 1.5. 2023	Čakajoči nad dop. ČD "Zelo hitro" 1.5. 2023	Čakajoči nad dop. ČD "Hitro" 1.5. 2023	Čakajoči nad dop. ČD "Redno" 1.5. 2023	Čakajoči nad dop. ČD skupaj 1.5. 2023	Skupno število čakajočih z oznako "medicinske indikacije" 1.5. 2023	Skupno število čakajočih na podlagi lastne želje po terminu 1.5. 2023	Skupno število čakajočih na podlagi lastne želje po določenem zdravniku 1.5. 2023	Skupno število čakajočih z oznako kontrole 1.5. 2023
1760	MR obraza in drugo s KS	119	358	288	765	102	24	119	245	5	87	0	4
1762	MR multipla skleroza s KS	22	87	126	235	17	17	14	48	54	17	0	73
1763	MR vratu s KS	8	20	13	41	5	4	1	10	21	2	0	12
1764	MR cervikalne hrbtenice	332	1570	576	2478	192	563	74	829	464	236	3	65
1765	MR rame	349	928	183	1.460	221	405	7	633	296	98	2	21
1766	MR torakalne hrbtenice	134	390	163	687	81	156	28	265	136	58	2	35
1767	MR komolca	29	62	14	105	12	12	0	24	35	5	0	3
1768	MR lumbosakralne hrbtenice	718	3.535	1.179	5.432	392	1.357	95	1.844	1.028	363	6	89
1769	MR zapestja	71	151	26	248	32	38	1	71	79	12	0	4
1770	MR roke	33	44	11	88	6	12	0	18	33	7	0	5
1771	MR kolka	84	312	82	478	45	131	0	176	112	26	0	11
1772	MR kolena	506	1.941	541	2.988	194	319	12	525	534	133	1	40
1773	MR gležnja	90	245	72	407	45	61	3	109	65	21	0	8
1774	MR stopala	73	249	91	413	48	153	6	207	57	23	0	6
1776	MR skeleta brez KS - drugo	51	110	35	196	25	61	5	91	29	27	0	8
1777	MR SIS (sakroliakalnega sklepa) brez KS	29	157	60	246	12	45	5	62	93	10	0	12
1778	MR cervikalne hrbtenice s KS	24	47	52	123	16	9	8	33	50	14	0	27
1779	MR torakalne hrbtenice s KS	12	26	37	75	10	6	6	22	36	14	0	18

VZS	VZS naziv	Čakajoči "Zelo hitro" 1.5. 2023	Čakajoči "Hitro" 1.5. 2023	Čakajoči "Redno" 1.5. 2023	Čakajoči skupaj 1.5. 2023	Čakajoči nad dop. ČD "Zelo hitro" 1.5. 2023	Čakajoči nad dop. ČD "Hitro" 1.5. 2023	Čakajoči nad dop. ČD "Redno" 1.5. 2023	Čakajoči nad dop. ČD skupaj 1.5. 2023	Skupno število čakajočih z oznako "medicinske indikacije" 1.5. 2023	Skupno število čakajočih na podlagi lastne želje po terminu 1.5. 2023	Skupno število čakajočih na podlagi lastne želje po določenem zdravniku 1.5. 2023	Skupno število čakajočih z oznako kontrole 1.5. 2023
1780	MR komolca s KS			1	1	0	0	0	0	1	0	0	0
1781	MR lumbosakralne hrbtenice s KS	28	74	71	173	19	16	6	41	66	26	0	23
1782	MR rame s KS	14	26	10	50	6	12	3	21	14	4	0	3
1783	MR zapestja s KS		5		5	0	1	0	1	0	0	0	0
1784	MR roke s KS	1	2	1	4	0	1	1	2	2	0	0	0
1785	MR kolka s KS	9	19	3	31	6	1	0	7	7	2	0	0
1786	MR kolena s KS	3	9	4	16	3	2	0	5	5	2	0	1
1787	MR gležnja s KS	3	3		6	1	1	0	2	1	1	0	0
1788	MR stopala s KS	1	19	9	29	1	14	0	15	4	0	0	0
1789	MR skeleta s KS - drugo	8	12	4	24	3	5	1	9	11	2	0	1
1790	MR SIS (sakroliakalnega sklepa) s KS	2	11	1	14	1	4	0	5	5	0	0	0
1791	MR prsnega koša	16	24	18	58	10	1	1	12	16	5	0	13
1792	MR trebušnih organov	157	175	177	509	84	94	51	229	40	20	0	173
1793	MR abdomna- drugo	85	101	68	254	46	49	13	108	34	32	0	43
1794	MR zgornjega abdomna	56	71	99	226	23	25	17	65	31	24	0	86
1795	MR medenice	197	292	66	555	156	228	29	413	40	21	2	27
1796	MR jeter	113	130	71	314	65	72	22	159	55	47	1	50
1797	MR dojke	10	15	27	52	5	2	6	13	8	8	0	7

VZS	VZS naziv	Čakajoči "Zelo hitro" 1.5. 2023	Čakajoči "Hitro" 1.5. 2023	Čakajoči "Redno" 1.5. 2023	Čakajoči skupaj 1.5. 2023	Čakajoči nad dop. ČD "Zelo hitro" 1.5. 2023	Čakajoči nad dop. ČD "Hitro" 1.5. 2023	Čakajoči nad dop. ČD "Redno" 1.5. 2023	Čakajoči nad dop. ČD skupaj 1.5. 2023	Skupno število čakajočih z oznako "medicinske indikacije" 1.5. 2023	Skupno število čakajočih na podlagi lastne želje po terminu 1.5. 2023	Skupno število čakajočih na podlagi lastne želje po določenem zdravniku 1.5. 2023	Skupno število čakajočih z oznako kontrole 1.5. 2023
1798	MR prsnega koša s KS	1	4	3	8	0	0	1	1	5	0	0	1
1799	MR trebušnih organov s KS	50	68	34	152	26	29	10	65	44	20	1	11
1800	MR abdominalna s KS - drugo	48	68	32	148	32	36	10	78	27	19	0	4
1801	MR zgornjega abdominalna s KS	48	73	44	165	25	31	8	64	57	19	1	17
1802	MR medenice s KS	92	154	43	289	48	78	5	131	96	24	1	7
1803	MR jeter s kontrastom	87	114	60	261	50	55	16	121	77	22	0	20
1804	MR dojke s KS	7	18	45	70	1	3	15	19	18	11	0	1
1805	MRA možganskega žilja - arterije TOF	71	302	318	691	51	43	25	119	242	36	0	242
1806	MRA možganskega žilja - vene TOF	2	8	5	15	1	1	1	3	5	1	0	4
1807	MRA aorto- cervikalna TOF	10	13	19	42	6	3	2	11	13	2	0	6
1808	MRA torakalne aorte TOF		7	24	31	0	4	6	10	15	0	0	4
1809	MRA abdominalne aorte TOF			1	1	0	0	0	0	0	0	0	0
1811	MRA pelvično žilje TOF		2		2	0	0	0	0	0	0	0	1
1812	MRA ekstremiteti (vsaka okončina posebej) TOF	2	1		3	1	0	0	1	1	0	0	1
1813	MRA renalno žilje TOF		2		2	0	0	0	0	0	0	0	1
1814	MRA TOF - drugo	1	19	4	24	1	1	2	4	3	1	0	1
1815	MRA možganskega žilja - arterije KS	8	20	23	51	3	3	3	9	17	6	1	12
1816	MRA možganskega žilja - vene KS	2	3	1	6	1	2	1	4	1	0	0	1

VZS	VZS naziv	Čakajoči "Zelo hitro" 1.5. 2023	Čakajoči "Hitro" 1.5. 2023	Čakajoči "Redno" 1.5. 2023	Čakajoči skupaj 1.5. 2023	Čakajoči nad dop. ČD "Zelo hitro" 1.5. 2023	Čakajoči nad dop. ČD "Hitro" 1.5. 2023	Čakajoči nad dop. ČD "Redno" 1.5. 2023	Čakajoči nad dop. ČD skupaj 1.5. 2023	Skupno število čakajočih z oznako "medicinske indikacije" 1.5. 2023	Skupno število čakajočih na podlagi lastne želje po terminu 1.5. 2023	Skupno število čakajočih na podlagi lastne želje po določenem zdravniku 1.5. 2023	Skupno število čakajočih z oznako kontrole 1.5. 2023
1817	MRA aorto- cervikalna KS	1	1	3	5	1	0	0	1	4	1	0	2
1818	MRA torakalne aorte KS	3	16	19	38	2	3	0	5	24	0	0	9
1819	MRA abdominalne aorte KS	2	2	8	12	0	0	1	1	2	0	0	7
1820	MRA pljučnih arterij KS		1		1	0	0	0	0	1	0	0	0
1821	MRA pelvično žilje KS	1	2		3	1	1	0	2	1	1	0	0
1822	MRA pelvičnih a. In arterij spodnjih udov	5	4	2	11	2	0	0	2	0	3	0	5
1823	MRA renalno žilje KS	2	1		3	2	0	0	2	0	0	0	1
1824	MRA zgornje okončine s KS	1	1		2	1	1	0	2	0	0	0	0
1826	MRA hrbtenice s KS		1		1	0	0	0	0	0	0	0	0
1828	MRA medenice s KS		3	1	4	0	2	0	2	0	0	0	0
1829	MRA drugih področij s KS		2		2	0	0	0	0	0	1	0	1
1831	MR srca - prikaz morfoloških struktur brez KS	38	106	23	167	18	34	1	53	39	5	0	57
1832	MR srca - prikaz funkcije brez KS	37	90	14	141	17	31	1	49	25	1	0	60
1833	MR srca - prikaz morfoloških struktur s KS	109	349	125	583	66	161	37	264	277	11	0	41
1834	MR srca - prikaz funkcije s KS	102	287	121	510	67	147	35	249	226	13	0	44
1835	MR koronarnih arterij s KS		1		1	0	1	0	1	0	0	0	0
1836	MRA srca in velikih žil - prikaz pretoka s KS	14	32	11	57	3	3	0	6	45	5	0	2
1852	Rtg prstov rok	106	386	162	654	87	1	0	88	10	40	0	14

VZS	VZS naziv	Čakajoči "Zelo hitro" 1.5. 2023	Čakajoči "Hitro" 1.5. 2023	Čakajoči "Redno" 1.5. 2023	Čakajoči skupaj 1.5. 2023	Čakajoči nad dop. ČD "Zelo hitro" 1.5. 2023	Čakajoči nad dop. ČD "Hitro" 1.5. 2023	Čakajoči nad dop. ČD "Redno" 1.5. 2023	Čakajoči nad dop. ČD skupaj 1.5. 2023	Skupno število čakajočih z oznako "medicinske indikacije" 1.5. 2023	Skupno število čakajočih na podlagi lastne želje po terminu 1.5. 2023	Skupno število čakajočih na podlagi lastne želje po določenem zdravniku 1.5. 2023	Skupno število čakajočih z oznako kontrole 1.5. 2023
1853	Rtg dlani	20	95	52	167	11	0	0	11	35	21	0	4
1854	Rtg zapestja	37	68	41	146	20	0	0	20	11	18	0	1
1855	RTG os naviculare		3		3	0	0	0	0	0	0	0	0
1856	Rtg podlahti	2	2	3	7	2	0	0	2	0	0	0	0
1857	Rtg komolca	8	44	22	74	1	0	0	1	6	7	0	3
1858	RTG nadlahti	6	4	4	14	4	0	0	4	2	2	0	0
1859	Rtg rame	96	260	159	515	60	0	0	60	48	47	2	5
1860	RTG prstov nog	9	25	13	47	6	0	0	6	1	4	0	2
1861	Rtg stopala	43	171	127	341	24	2	7	33	33	24	0	11
1862	Rtg petnice	27	107	55	189	10	1	0	11	18	9	1	3
1863	Rtg gležnja	27	91	45	163	11	3	3	17	13	20	1	2
1864	Rtg goleni	9	11	7	27	5	0	0	5	1	4	0	1
1865	Rtg kolena	118	553	393	1064	62	5	4	71	89	118	1	87
1866	RTG pogačice		2	2	4	0	0	1	1	1	0	0	0
1867	Rtg stegenice	2	8	6	16	2	0	0	2	1	0	0	2
1868	Rtg kolka	104	325	198	627	66	4	0	70	72	73	0	19
1869	Rtg medenice	37	178	169	384	17	4	0	21	29	54	1	65
1870	Rtg sakroiliakalnega sklepa - SIS	3	28	18	49	2	0	0	2	17	5	0	3

VZS	VZS naziv	Čakajoči "Zelo hitro" 1.5. 2023	Čakajoči "Hitro" 1.5. 2023	Čakajoči "Redno" 1.5. 2023	Čakajoči skupaj 1.5. 2023	Čakajoči nad dop. ČD "Zelo hitro" 1.5. 2023	Čakajoči nad dop. ČD "Hitro" 1.5. 2023	Čakajoči nad dop. ČD "Redno" 1.5. 2023	Čakajoči nad dop. ČD skupaj 1.5. 2023	Skupno število čakajočih z oznako "medicinske indikacije" 1.5. 2023	Skupno število čakajočih na podlagi lastne želje po terminu 1.5. 2023	Skupno število čakajočih na podlagi lastne želje po določenem zdravniku 1.5. 2023	Skupno število čakajočih z oznako kontrole 1.5. 2023
1871	Rtg cervikalne hrbtenice	62	244	164	470	40	2	0	42	36	45	0	5
1872	Rtg torakalne hrbtenice	36	135	78	249	22	0	0	22	18	24	0	2
1873	Rtg lumbosakralne hrbtenice	171	550	372	1.093	97	3	2	102	104	117	0	32
1874	Rtg hrbtenice v predelu L5-S1		3	6	9	0	0	0	0	1	0	0	4
1875	Rtg trtice	4	7	6	17	3	0	0	3	0	2	0	0
1876	RTG ključnice	5	3	3	11	4	0	0	4	0	2	0	0
1877	Rtg sternoklavikularnega sklepa	1		1	2	1	0	0	1	0	0	0	0
1878	Rtg lopatice	1	5	2	8	0	0	0	0	0	0	0	1
1879	Rtg reber	21	21	14	56	15	0	0	15	5	5	0	1
1880	RTG prsnice (sternuma)	5	8	6	19	3	0	0	3	1	1	0	1
1881	RTG glave	5	3	7	15	0	0	0	0	3	1	0	1
1882	Rtg sinusov	22	19	5	46	11	0	0	11	1	6	1	0
1883	Rtg nosa	1	2	1	4	0	0	0	0	0	0	0	0
1884	Rtg po schullerju	1		1	2	0	0	0	0	1	0	0	0
1887	RTG spodnje čeljusti (mandibule)	3	4		7	2	0	0	2	1	1	0	0
1888	Rtg pc	216	465	811	1.492	38	5	33	76	161	237	3	304
1889	Rtg abdomna	3	8	5	16	2	0	0	2	1	2	0	2
1894	Intravenska urografija - IVU		2		2	0	1	0	1	0	0	0	0

VZS	VZS naziv	Čakajoči "Zelo hitro" 1.5. 2023	Čakajoči "Hitro" 1.5. 2023	Čakajoči "Redno" 1.5. 2023	Čakajoči skupaj 1.5. 2023	Čakajoči nad dop. ČD "Zelo hitro" 1.5. 2023	Čakajoči nad dop. ČD "Hitro" 1.5. 2023	Čakajoči nad dop. ČD "Redno" 1.5. 2023	Čakajoči nad dop. ČD skupaj 1.5. 2023	Skupno število čakajočih z oznako "medicinske indikacije" 1.5. 2023	Skupno število čakajočih na podlagi lastne želje po terminu 1.5. 2023	Skupno število čakajočih na podlagi lastne želje po določenem zdravniku 1.5. 2023	Skupno število čakajočih z oznako kontrole 1.5. 2023
1921	angiografija (brez koronarne angiografije)	6	52	7	65	3	49	6	58	1	0	0	3
1930P	Okulistični pregled zaradi očal - prvi	108	634	5.360	6.102	78	257	1.443	1.778	155	563	328	41
1931	UZ vratu	247	544	859	1.650	136	151	86	373	340	209	18	502
1933	UZ otroške glave	9	9	48	66	7	0	0	7	8	1	1	1
1938	Doppler ehografija	7	56	11	74	6	2	0	8	1	0	8	0
1941	UZ vratnih žil	641	5.955	9.480	16.076	511	3.900	4.967	9.378	1.255	388	174	167
1943	UZ dojk obojestransko	736	1.502	1.561	3.799	669	1.267	1.046	2.982	312	178	4	53
1944	UZ dojk enostransko	38	118	105	261	24	78	12	114	87	21	1	1
1952	Usmerjen UZ srca	581	771	506	1.858	573	723	436	1.732	8	26	19	0
1983	UZ sklepa	308	515	99	922	211	291	14	516	196	43	4	15
1985	UZ kolka novorojenčkov	2	1	107	110	0	0	0	0	86	1	0	27
1986	UZ kolka dojenčkov	8	47	651	706	3	0	0	3	190	11	0	79
1991	UZ mehkih tkiv	552	1228	413	2193	330	590	92	1012	588	94	55	100
1992	UZ preiskava ene bezgavčne lože	1	8		9	0	3	0	3	3	2	0	0
2006	Artroskopija kolena (diagnostična in terapevtska)	171	681	1267	2119	86	16	95	197	147	273	766	0
2017	Mamografija (vključuje odčitavanje slike, izključuje preventivno presejanje)	33	125	521	679	24	30	30	84	69	34	0	28
2072	Kriokauterizacija ali krioterapija (postopek v dermatologiji)	9	10	9	28	9	2	0	11	0	0	0	0
2077	Odstranitev polipov	2	15	10	27	0	9	7	16	6	4	0	0

VZS	VZS naziv	Čakajoči "Zelo hitro" 1.5. 2023	Čakajoči "Hitro" 1.5. 2023	Čakajoči "Redno" 1.5. 2023	Čakajoči skupaj 1.5. 2023	Čakajoči nad dop. ČD "Zelo hitro" 1.5. 2023	Čakajoči nad dop. ČD "Hitro" 1.5. 2023	Čakajoči nad dop. ČD "Redno" 1.5. 2023	Čakajoči nad dop. ČD skupaj 1.5. 2023	Skupno število čakajočih z oznako "medicinske indikacije" 1.5. 2023	Skupno število čakajočih na podlagi lastne želje po terminu 1.5. 2023	Skupno število čakajočih na podlagi lastne želje po določenem zdravniku 1.5. 2023	Skupno število čakajočih z oznako kontrole 1.5. 2023
2104	Revizijska operacija kolka	23	78	12	113	18	14	6	38	20	13	12	0
2105	Revizijska operacija kolena	13	51	8	72	9	8	4	21	12	10	8	0
2106	Revizijska operacija ramena	2	4	1	7	0	0	0	0	3	5	3	0
2107	Vertebroplastika	8	4	7	19	3	0	0	3	0	2	7	0
2108	Operacija hrbtenice - dekompresija	51	266	207	524	34	58	47	139	103	47	254	0
2109	Operacija hrbtenice - spondilodeza	81	485	812	1.378	55	124	316	495	138	84	688	0
2160	Lažji posegi v otorinolaringologiji (ORL) in maksilofacialni kirurgiji v lokalni anesteziji	17	77	222	316	13	53	121	187	15	11	2	0
2161	Posegi na ušesu v lokalni anesteziji	2	3	29	34	1	1	4	6	2	3	6	0
2162	Posegi na bobniču ali srednjem ušesu v lokalni anesteziji	2	38	216	256	2	34	179	215	3	15	2	1
2163	Posegi na notranjem ušesu v lokalni anesteziji	1	6	12	19	0	1	5	6	13	0	0	0
2164	Kostno usidran slušni pripomoček – BAHA v lokalni anesteziji			4	4	0	0	2	2	0	0	0	0
2165	Posegi na mandljih v lokalni anesteziji		7	16	23	0	1	7	8	2	9	1	0
2166	Funkcionalni posegi v nosu v lokalni anesteziji	3	9	255	267	1	5	74	80	114	5	13	0
2167	MIST (minimalno invazivna terapija sinusov) v lokalni anesteziji		4	17	21	0	2	2	4	0	0	15	0
2168	Druge operacije nosu v lokalni anesteziji	12	201	565	778	7	160	488	655	20	70	12	3
2170	Mali posegi malignih sprememb v otorinolaringologiji (ORL) in maksilofacialni kirurgiji v lokalni anesteziji	41	29	47	117	37	4	3	44	0	6	0	0
2171	Lažji posegi v otorinolaringologiji (ORL) in maksilofacialni kirurgiji v splošni anesteziji		7	33	40	0	3	28	31	4	1	2	0

VZS	VZS naziv	Čakajoči "Zelo hitro" 1.5. 2023	Čakajoči "Hitro" 1.5. 2023	Čakajoči "Redno" 1.5. 2023	Čakajoči skupaj 1.5. 2023	Čakajoči nad dop. ČD "Zelo hitro" 1.5. 2023	Čakajoči nad dop. ČD "Hitro" 1.5. 2023	Čakajoči nad dop. ČD "Redno" 1.5. 2023	Čakajoči nad dop. ČD skupaj 1.5. 2023	Skupno število čakajočih z oznako "medicinske indikacije" 1.5. 2023	Skupno število čakajočih na podlagi lastne želje po terminu 1.5. 2023	Skupno število čakajočih na podlagi lastne želje po določenem zdravniku 1.5. 2023	Skupno število čakajočih z oznako kontrole 1.5. 2023
2172	Posegi na mandljih pri odrasli v splošni anesteziji	12	152	335	499	8	95	253	356	97	48	5	0
2173	Posegi na mandljih in žrelnici pri otrocih v splošni anesteziji	42	220	630	892	15	117	335	467	263	115	12	0
2174	Posegi na žrelnici pri otrocih v splošni anesteziji		19	219	238	0	13	204	217	0	8	1	0
2175	Posegi na žrelnici in bobniču pri otrocih v splošni anesteziji	35	357	430	822	21	278	381	680	45	75	18	0
2176	Operacije malignih tumorjev v otorinolaringologiji (ORL) in maksilofacialni kirurgiji v splošni anesteziji	15	6	1	22	10	4	0	14	2	1	0	0
2177	Funkcionalne estetske operacije nosu v splošni anesteziji	1	30	268	299	1	24	212	237	51	17	13	0
2178	Endoskopske operacije obnosnih votlin v splošni anesteziji	18	234	416	668	10	181	353	544	64	56	5	3
2179	Pansinusne operacije v splošni anesteziji		3	62	65	0	2	52	54	0	0	6	0
2181	Druge operacije obnosnih votlin v splošni anesteziji	4	31	177	212	4	19	86	109	79	33	4	0
2182P	Ginekološki pregled (razen pregled nosečnic) na sekundarni ravni - prvi	138	725	941	1.804	86	129	84	299	141	139	289	6
2183P	Pregled ob neplodnosti - moški - prvi	9	49	132	190	4	0	0	4	0	6	51	2
2184P	Pregled ob neplodnosti - ženske - prvi	1	91	216	308	0	4	0	4	10	20	65	2
2230	Ekscizija majhnih tumorjev v oralni kirurgiji			6	6	0	0	4	4	0	2	0	0
2233	Obravnava bolezni slinavk	2	13	7	22	2	11	5	18	1	2	0	0
2237	Zdravljenje recesije dlesni		1	7	8	0	0	5	5	1	0	0	2
2271	UZ skrotuma	155	283	370	808	92	94	38	224	189	185	14	79
2284	RTG celotne hrbtenice	12	70	55	137	5	1	0	6	15	19	1	6

VZS	VZS naziv	Čakajoči "Zelo hitro" 1.5. 2023	Čakajoči "Hitro" 1.5. 2023	Čakajoči "Redno" 1.5. 2023	Čakajoči skupaj 1.5. 2023	Čakajoči nad dop. ČD "Zelo hitro" 1.5. 2023	Čakajoči nad dop. ČD "Hitro" 1.5. 2023	Čakajoči nad dop. ČD "Redno" 1.5. 2023	Čakajoči nad dop. ČD skupaj 1.5. 2023	Skupno število čakajočih z oznako "medicinske indikacije" 1.5. 2023	Skupno število čakajočih na podlagi lastne želje po terminu 1.5. 2023	Skupno število čakajočih na podlagi lastne želje po določenem zdravniku 1.5. 2023	Skupno število čakajočih z oznako kontrole 1.5. 2023
2309	Druge ušesne operacije	8	107	197	312	4	102	174	280	18	13	0	2
2328P	Pregled v ambulanti za zdravljenje parastomalne kože - prvi		1	3	4	0	0	0	0	0	0	0	2
2329	PTA (perkutana transluminalna angioplastika)	59	157	124	340	24	136	48	208	20	10	0	34
2338P	Urološki pregled otroka- prvi	24	274	335	633	15	103	82	200	25	29	14	0
2345	MR protokol epilepsija brez KS	10	26	12	48	6	1	0	7	32	0	0	11
2346	MR protokol epilepsija s KS	1	4	4	9	1	1	0	2	4	0	0	0
2347	MR multipla skleroza s KS s 3D	5	62	147	214	3	4	9	16	137	8	0	124
2348	MR celotne hrbtenice	5	9	6	20	0	0	0	0	11	1	0	6
2349	MRCP (pregled žolčnega sistema)	248	501	418	1.167	116	228	111	455	368	60	2	293
2350	MR enterografija	22	47	9	78	14	33	3	50	18	3	0	2
2351	MR male medenice	76	110	26	212	35	40	3	78	40	34	0	40
2352	MR male medenice s KS	218	398	103	719	149	206	17	372	133	95	0	15
2353	MR srca in velikih žil brez KS	2	9	3	14	1	0	0	1	10	0	0	1
2356	CT zapestja	13	7	1	21	9	0	0	9	6	1	0	0
2357	CT komolca	5	5		10	2	0	0	2	3	0	0	0
2358	CT jeter s KS - 4 faze	5	6	4	15	3	1	0	4	5	1	0	0
2359	CT srca - prikaz kalcinacij	8	18	4	30	5	3	0	8	14	3	2	0
2372	Posegi v zunanjem ušesu			24	24	0	0	24	24	0	0	0	0

VZS	VZS naziv	Čakajoči "Zelo hitro" 1.5. 2023	Čakajoči "Hitro" 1.5. 2023	Čakajoči "Redno" 1.5. 2023	Čakajoči skupaj 1.5. 2023	Čakajoči nad dop. ČD "Zelo hitro" 1.5. 2023	Čakajoči nad dop. ČD "Hitro" 1.5. 2023	Čakajoči nad dop. ČD "Redno" 1.5. 2023	Čakajoči nad dop. ČD skupaj 1.5. 2023	Skupno število čakajočih z oznako "medicinske indikacije" 1.5. 2023	Skupno število čakajočih na podlagi lastne želje po terminu 1.5. 2023	Skupno število čakajočih na podlagi lastne želje po določenem zdravniku 1.5. 2023	Skupno število čakajočih z oznako kontrole 1.5. 2023
2373	Drugi posegi na bobniču in srednjem ušesu	2	38	194	234	1	22	112	135	39	12	35	0
2374	Posegi na mastoidni in temporalni kosti	1	9	9	19	1	4	4	9	2	0	1	0
2375	Posegi na notranjem ušesu		2	45	47	0	2	44	46	0	0	1	0
2377	Implantacija elektromagnetnega slušnega pripomočka			20	20	0	0	20	20	0	0	0	0
2378	Vstavev/odstranitev kohlearnega implanta	1	9	17	27	1	2	9	12	7	0	1	0
2379	Operacija nosnega pretina	23	112	777	912	14	75	419	508	318	125	30	0
2380	Posegi v nosnih sinusih		1	3	4	0	1	3	4	0	0	0	0
2383	Drugi posegi v ustih, na nebu ali jezičku	44	46	196	286	18	8	15	41	160	22	3	0
2384	Drugi posegi v nosu	4	26	65	95	4	15	34	53	15	8	0	0
2395P	Oromaksilofacialni pregled - prvi	602	4.731	8.376	13.709	437	388	3.088	3.913	441	1.236	350	2
2407	Druge ortopedske operacije gležnja in stopala	24	359	465	848	20	115	226	361	46	68	237	0

