

NIJZ

Nacionalni inštitut
za **javno zdravje**

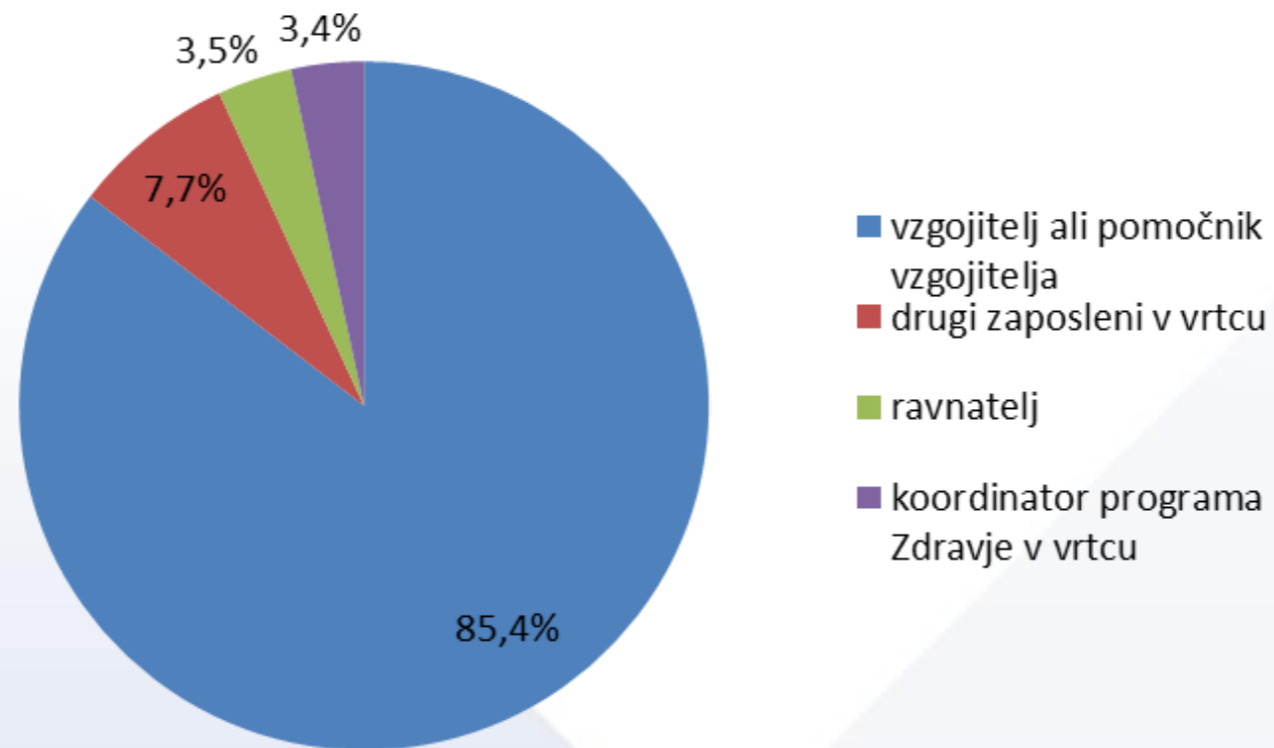
Raziskava - Zdravje v vrtcu 2015/2016

Zdravje v vrtcu 2015/2016

- Koordinatorji programa Zdravje v vrtcu spletni anketi za zaposlene v vrtcih in starše vrtčevskih otrok posredovali vsem vrtcem po Sloveniji
- Čas zbiranja podatkov: 22. december 2015 - 9. marec 2016
- Anketa za zaposlene v vrtcih: izpolnjevalo 1290, zaključilo pa 903 zaposlenih
- Anketa za starše vrtčevskih otrok: izpolnjevalo 2963, zaključilo pa 2586 staršev
- Vprašanja po sklopih: zdravje v vrtcih kot vrednota, sodelovanje v programu, izobraževanja v okviru programa, spletna stran in gradiva programa, vključenost v program
- Zaposleni imeli 76, starši pa 30 vprašanj - 21 vprašanj so imeli enakih (primerjave)

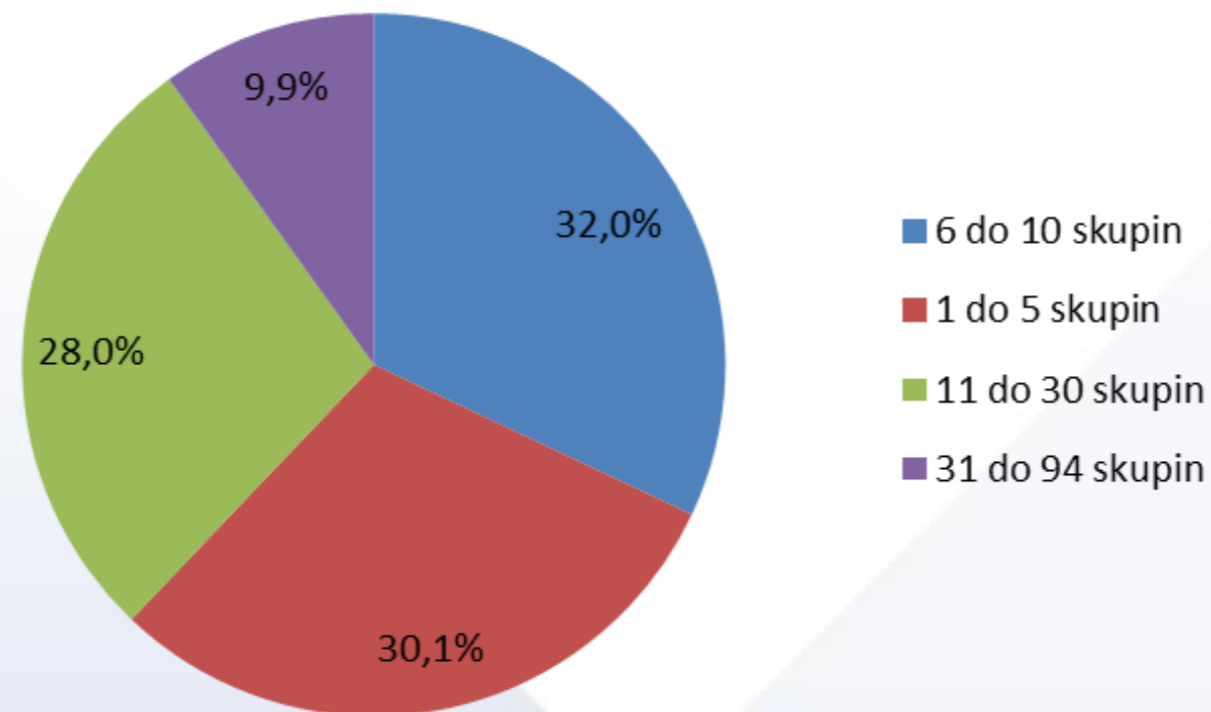
Zdravje v vrtcu 2015/2016

Vloga v vrtcu (zaposleni, n = 1290)



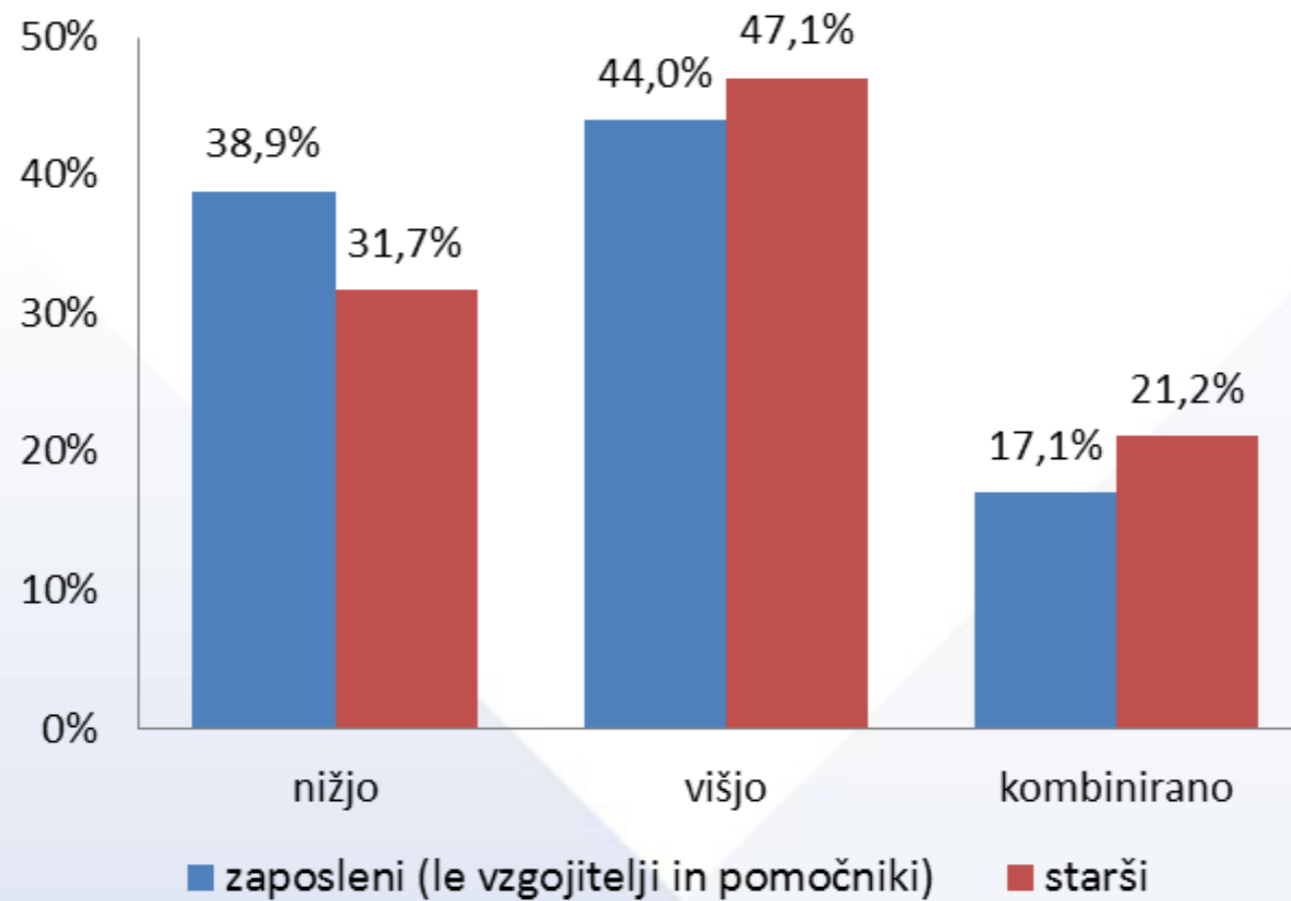
Zdravje v vrtcu 2015/2016

Število skupin v vrtcu (zaposleni, n = 1290)



Zdravje v vrtcu 2015/2016

Starostne skupine otrok (vzgojitelji&pomočniki n = 1102; starši n = 2963)



Zdravje v vrtcu 2015/2016

Statistična regija (zaposleni n = 1290; starši n = 2963)

	Zaposleni		Starši	
	N	Odstotek	N	Odstotek
1 Pomurska	159	12,3	118	4
2 Podravska	148	11,5	182	6,1
3 Koroška	89	6,9	196	6,6
4 Savinjska	106	8,2	80	2,7
5 Zasavska	98	7,6	41	1,4
6 Spodnja Posavska	15	1,2	49	1,7
7 Jugovzhodna Slovenija	81	6,3	96	3,2
8 Osrednjeslovenska	298	23,1	1198	40,4
9 Gorenjska	172	13,3	593	20
10 Notranjsko-kraška	26	2	157	5,3
11 Goriška	72	5,6	221	7,5
12 Obalno-kraška	26	2	32	1,1
Skupaj	1290	100	2963	100

Zdravje v vrtcu 2015/2016

Vpliv vrtčevskega okolja na zdravje otrok (zaposleni n = 1279; starši n = 2942)

		N	Min	Max	Povprečje
Vpliv vrtčevskega okolja na zdravje otrok	Zaposleni	1279	1	5	4,2
	Starši	2942	1	5	4,3

Zdravje v vrtcu 2015/2016

Vpliv oseb na zagotavljanje optimalnih pogojev za varovanje
in krepitev zdravja otrok v vrtcu (zaposleni in starši)

	N	Zaposleni	N	Starši
vodstvo vrtca	1258	4,1	2898	4,0
vzgojitelji	1241	4,6	2834	4,6
organizator prehrane in zdrav. higienskega režima	1227	4,5	2802	4,4
svetovalna služba vrtca	1221	3,3	2785	3,3
kuharica	1214	4,2	2785	4,0
pediater	1184	3,6	2780	3,5
med. sestra za zdravstveno vzgojo v vrtcu	1156	3,5	2767	3,5
otroški zobozdravnik	1194	3,6	2779	3,5
med. sestra za zobozdravstveno vzgojo v vrtcu	1180	3,7	2770	3,5
starši	1222	4,5	2784	4,5

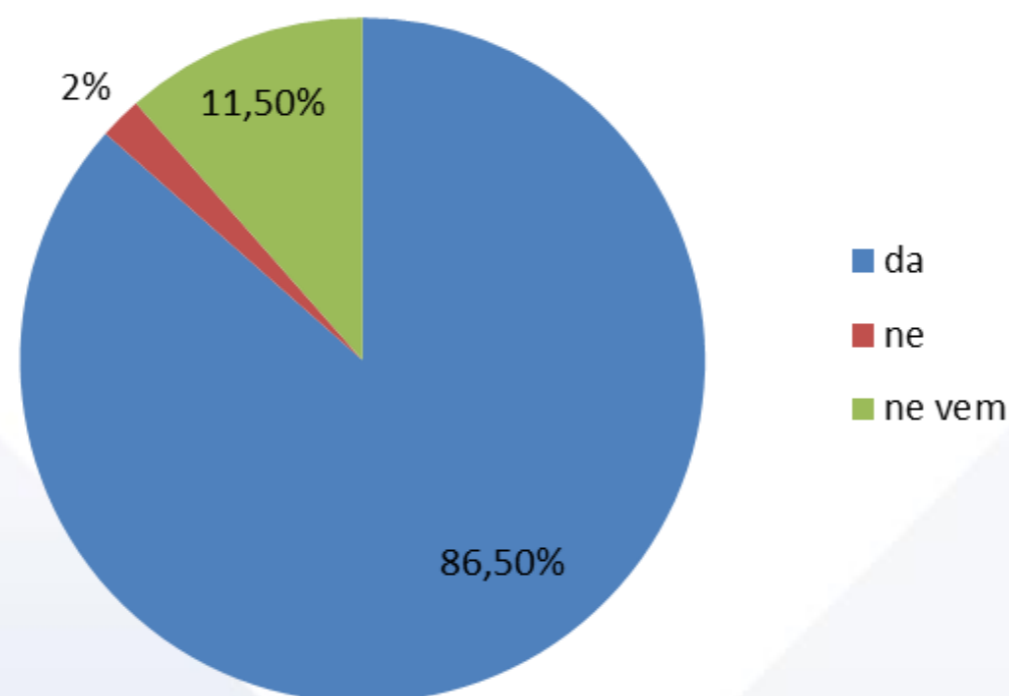
Zdravje v vrtcu 2015/2016

Prispevanje oseb k varovanju in krepitvi zdravja otrok v vrtcu
(zaposleni in starši)

	N	Zaposleni	N	Starši
vodstvo vrtca	1221	3,8	2777	3,7
vzgojitelji	1207	4,6	2710	4,6
organizator prehrane in zdrav. higienskega režima	1192	4,3	2678	4,2
svetovalna služba vrtca	1179	3,2	2670	3,2
kuharica	1185	4,1	2665	3,9
pediater	1151	3,4	2659	3,4
med. sestra za zdravstveno vzgojo v vrtcu	1127	3,3	2653	3,3
otroški zobozdravnik	1154	3,3	2656	3,3
med. sestra za zobozdravstveno vzgojo v vrtcu	1141	3,5	2649	3,3
starši	1169	4,4	2662	4,4

Zdravje v vrtcu 2015/2016

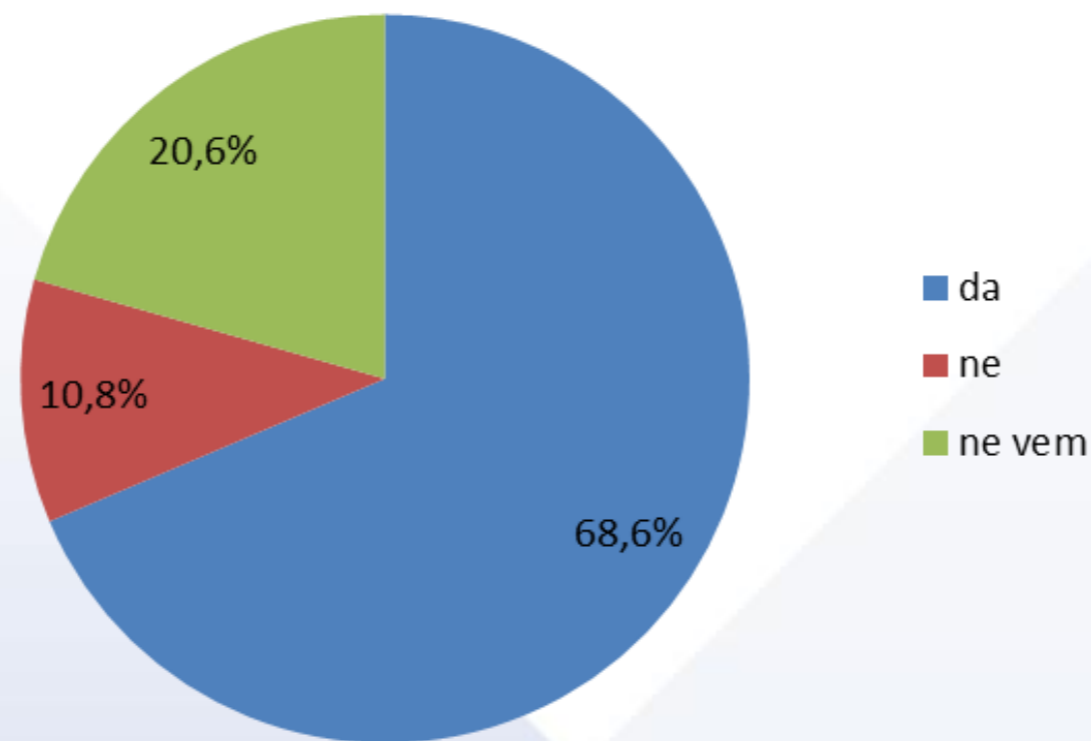
Izvajanje vsebin varovanja in krepitev zdravja iz kurikuluma
(zaposleni n = 1005)



	N	Min	Max	Povprečje (št. ur)
Ocenite koliko ur tedensko povprečno izvajate obvezne vsebine v okviru kurikuluma? *	712	1	55	8,5
* velja za zaposlene, ki izvajajo vsebine varovanja in krepitev zdravja				

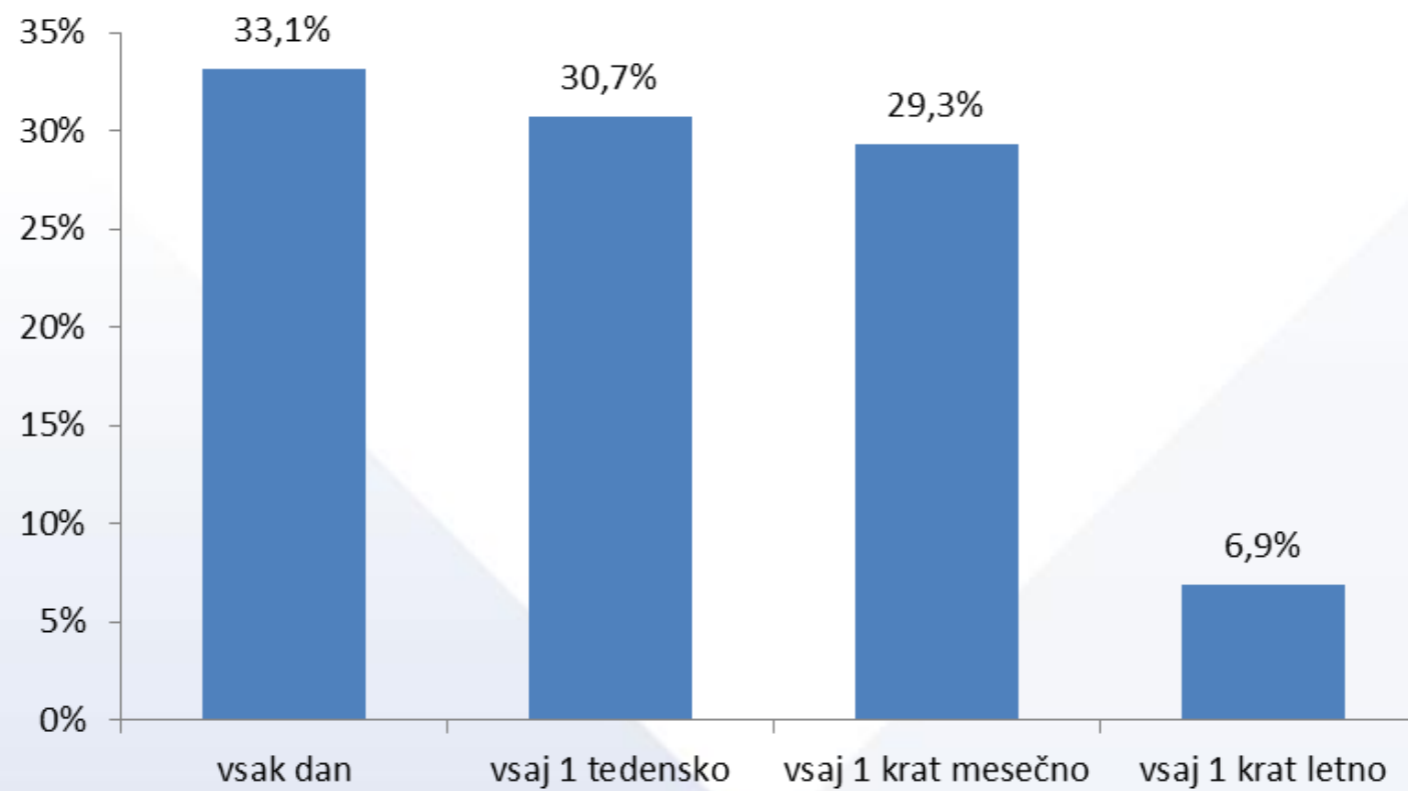
Zdravje v vrtcu 2015/2016

Samoiniciativno dodajanje vsebin varovanja in krepiteve zdravja (zaposleni n = 961)



Zdravje v vrtcu 2015/2016

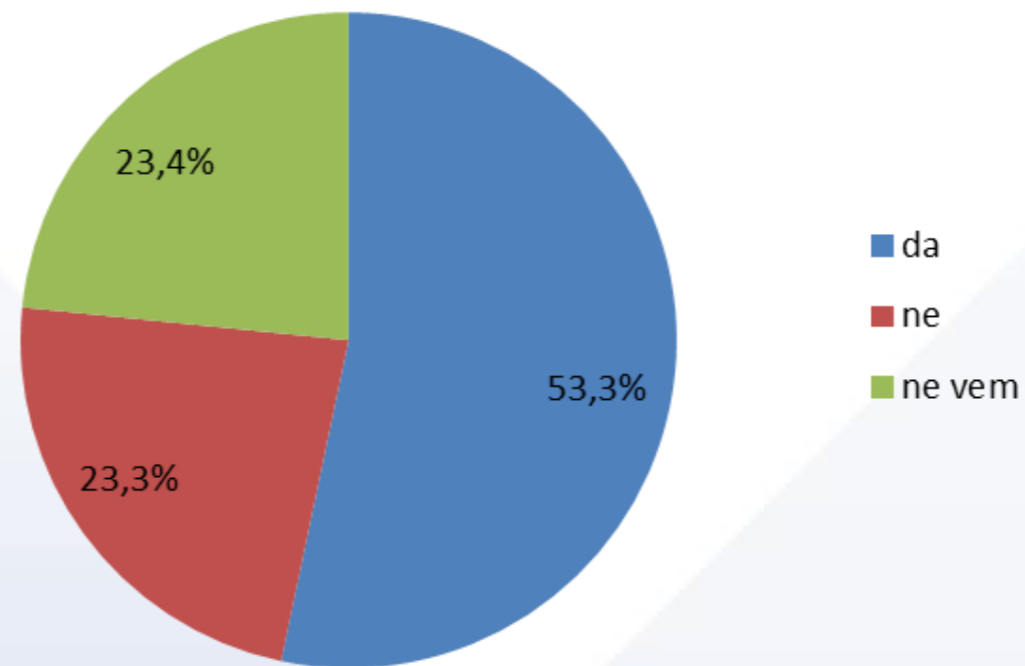
Pogostost samoiniciativnega dodajanja vsebin varovanja in krepitev zdravja (zaposleni n = 622*)



* Velja za zaposlene, ki samoiniciativno dodajajo vsebine varovanja in krepitev zdravja

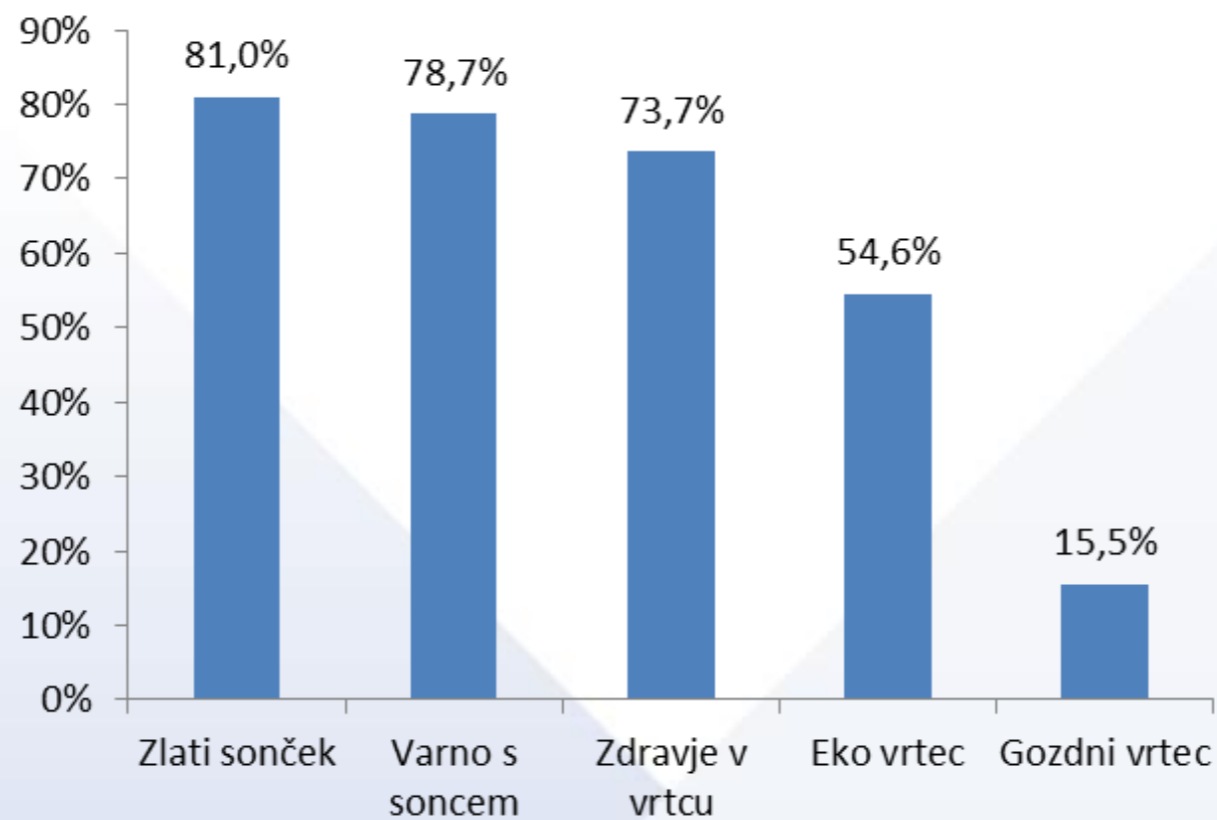
Zdravje v vrtcu 2015/2016

Izvajanje dodatnih vsebin varovanja in krepitev zdravja s strani zunanjih sodelavcev (zaposleni n = 953)



Zdravje v vrtcu 2015/2016

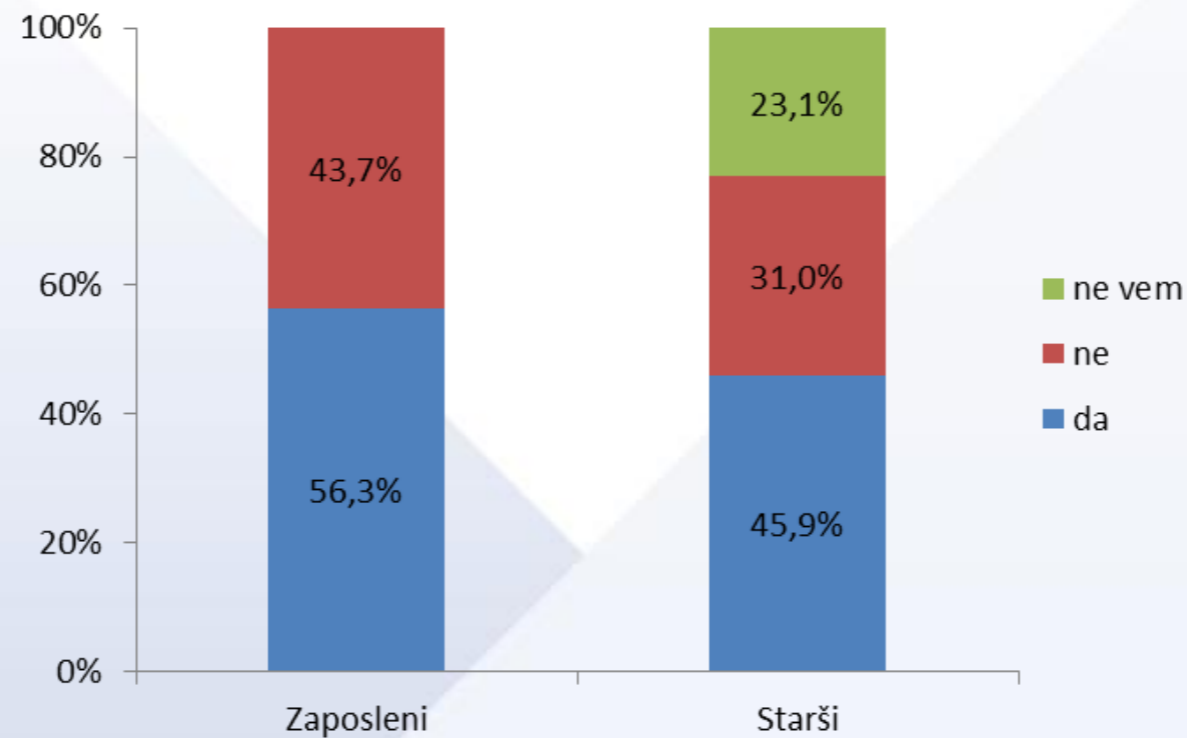
Vključenost v programe/projekte za varovanje in krepitev zdravja (zaposleni n = 987)



Zdravje v vrtcu 2015/2016

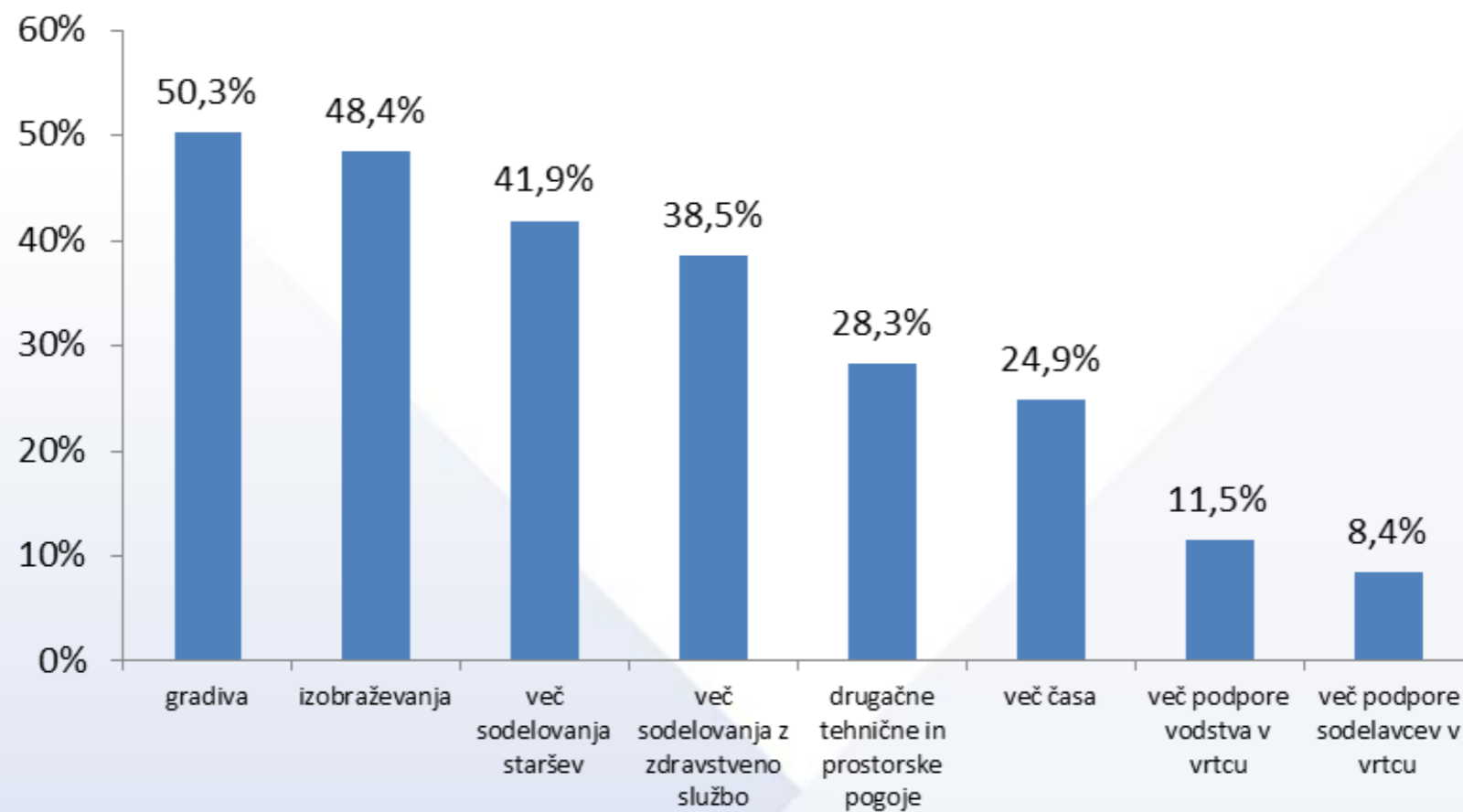
Samooocena kompetenc s področja varovanja in krepitve zdravja in potreba po več kompetencah (zaposleni n = 959; starši n = 2676)

		N	Min	Max	Povprečje
Ocena svojih kompetenc s področja varovanja in krepitve	Zaposleni	969	1	5	3,6
	Starši	2677	1	5	3,6



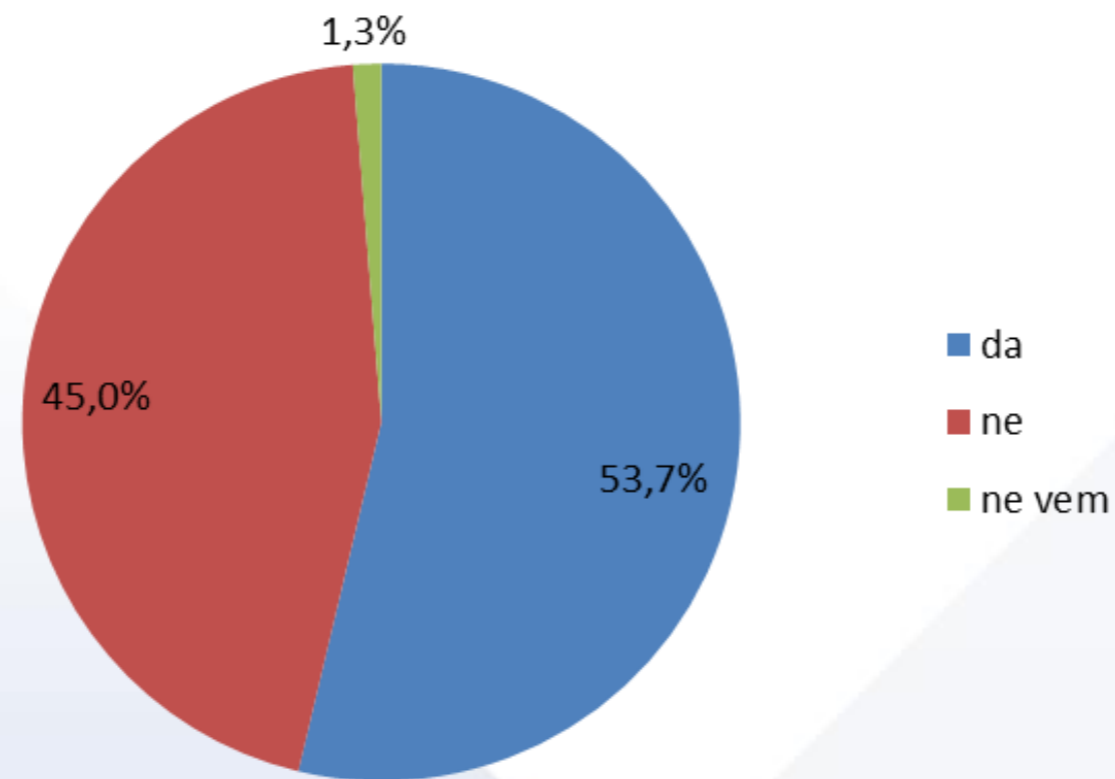
Zdravje v vrtcu 2015/2016

Dodatne potrebe po za lažje delo na področju varovanja in krepitve zdravja (zaposleni n = 958)



Zdravje v vrtcu 2015/2016

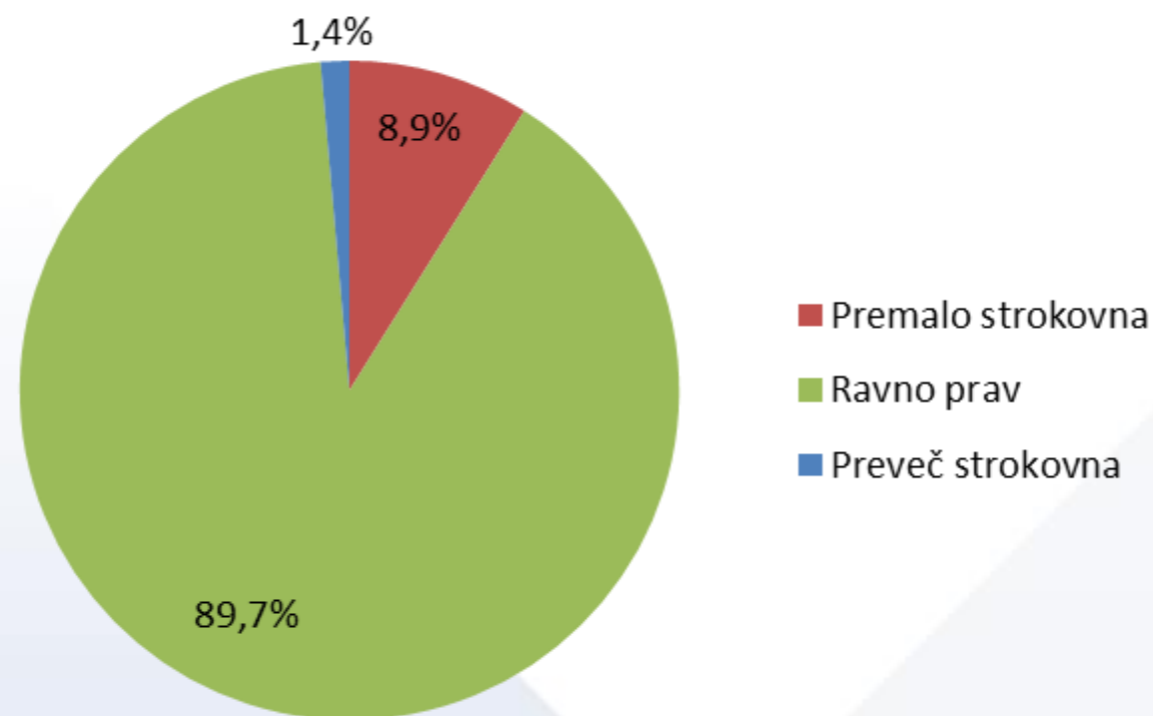
Udeleževanje izobraževanj v okviru programa (zaposleni n = 709*)



* Velja za zaposlene iz vrtcev, ki so vključeni ali so bili v programu Zdravje v vrtcu

Zdravje v vrtcu 2015/2016

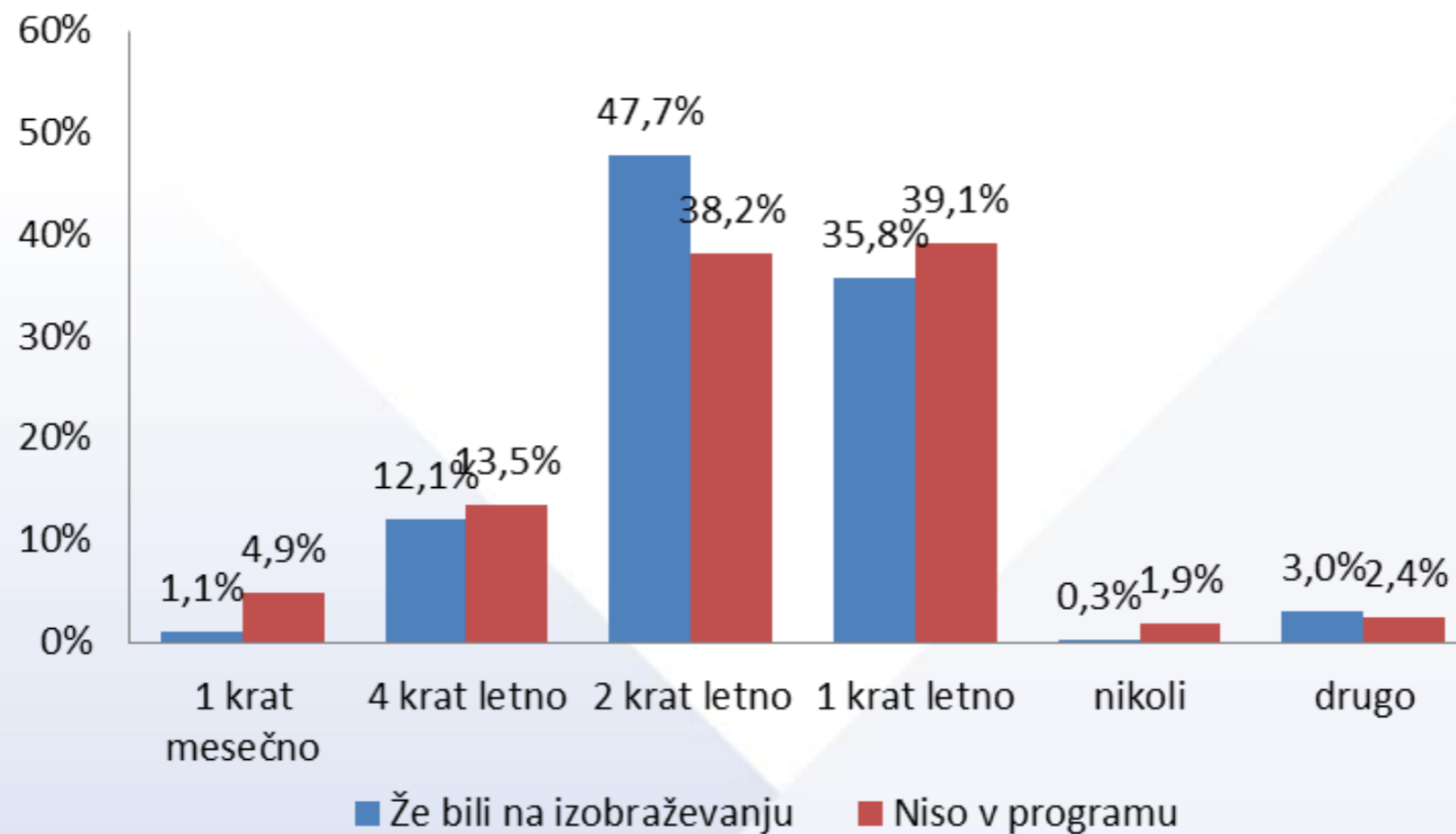
Strokovnost dosedanjih izobraževanj v okviru programa
(zaposleni n = 358*)



* Velja za zaposlene iz vrtcev, ki so vključeni v programu in so se tudi udeležili izobraževanja v okviru Zdravje v vrtcu

Zdravje v vrtcu 2015/2016

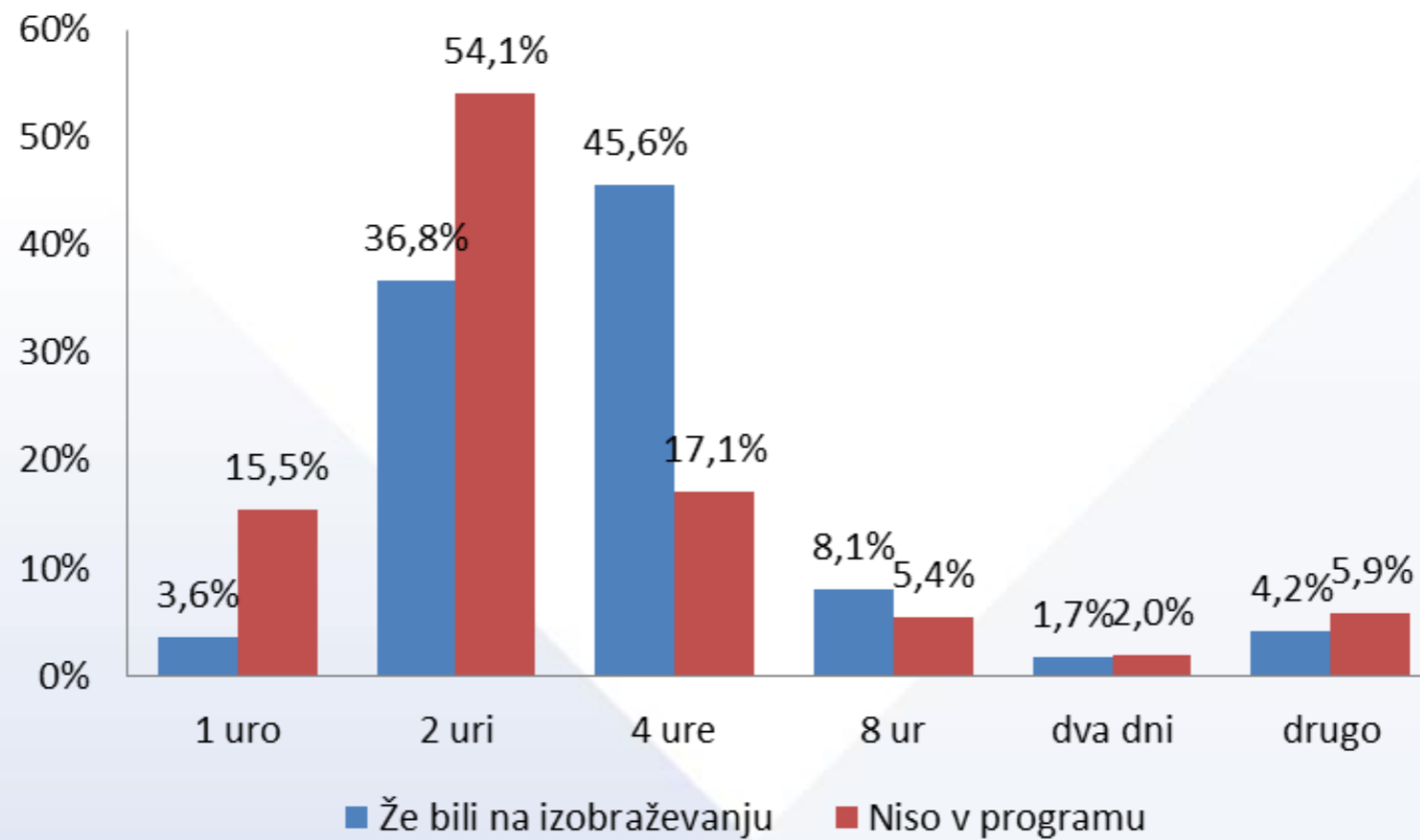
Smiselnost pogostosti organiziranja izobraževanj v okviru programa (zaposleni: že bili na izobraževanju n = 363 in niso v programu n = 207)



Zdravje v vrtcu 2015/2016

Trajanje izobraževanj v okviru programa

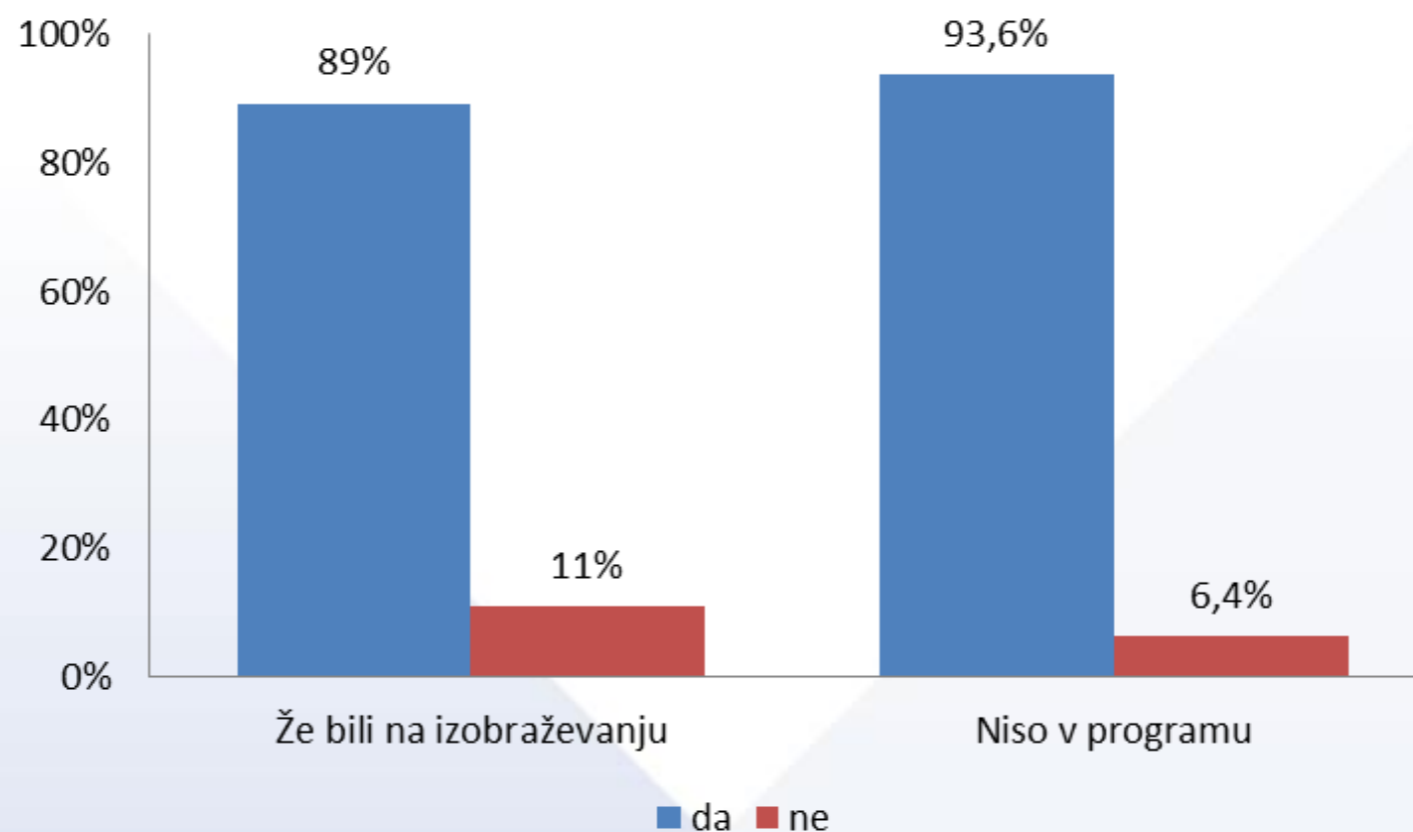
(zaposleni: že bili na izobraževanju n = 359 in niso v programu n = 205)



Zdravje v vrtcu 2015/2016

Želja po predstavitvah dobrih praks

(zaposleni: že bili na izobraževanju n = 356 in niso v programu n = 202)



Zdravje v vrtcu 2015/2016

Spodbuda po vključitvi več vsebin o varovanju/krepitevi zdravja in povečanje kompetenc z vključitvijo v program (zaposleni*)

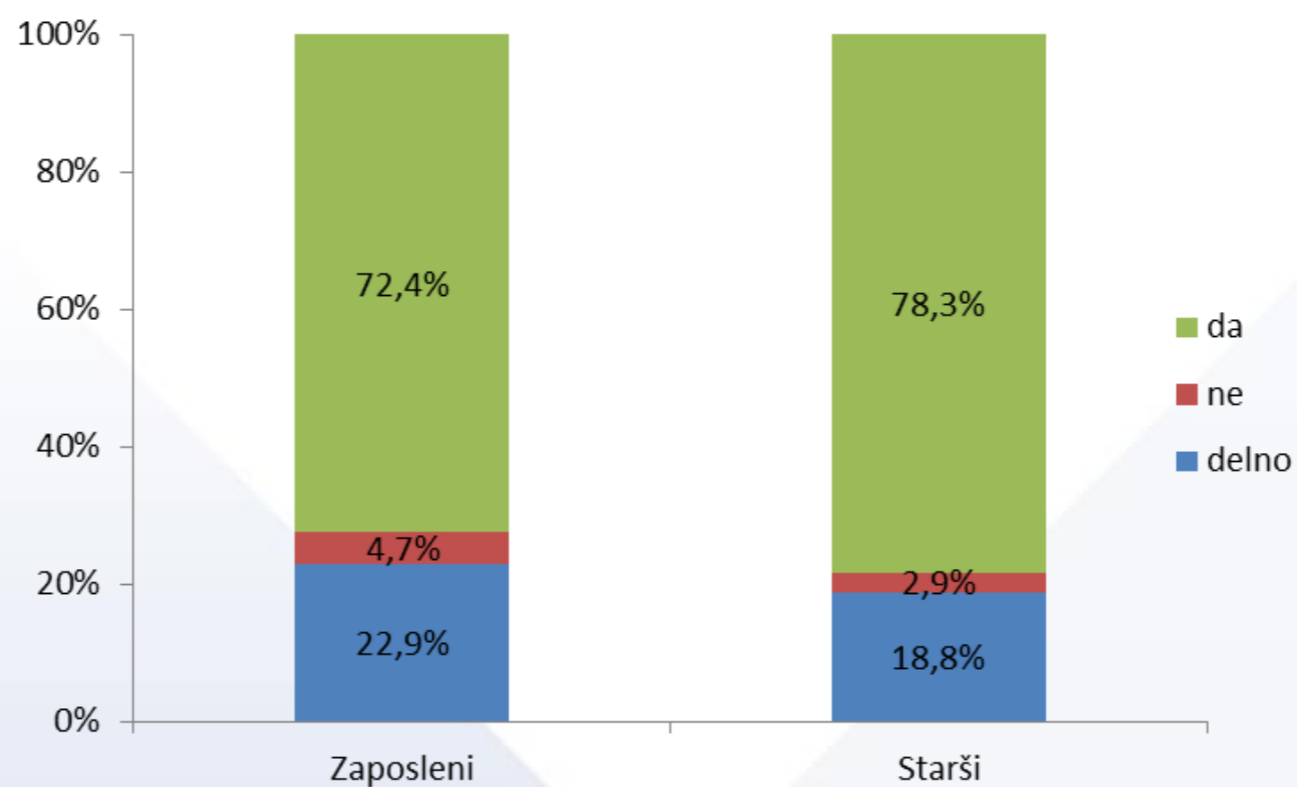
	N	Min	Max	Povprečje
Spodbuda programa Zdravje v vrtcu za vključitev več vsebin o varovanju in krepitevi zdravja	614	1	5	3,8

	N	Min	Max	Povprečje
Povečanje kompetenc z vključitvijo v program varovanja in krepiteve zdravja	606	1	5	3,7

* Velja za zaposlene iz vrtcev, ki so vključeni v programu Zdravje v vrtcu

Zdravje v vrtcu 2015/2016

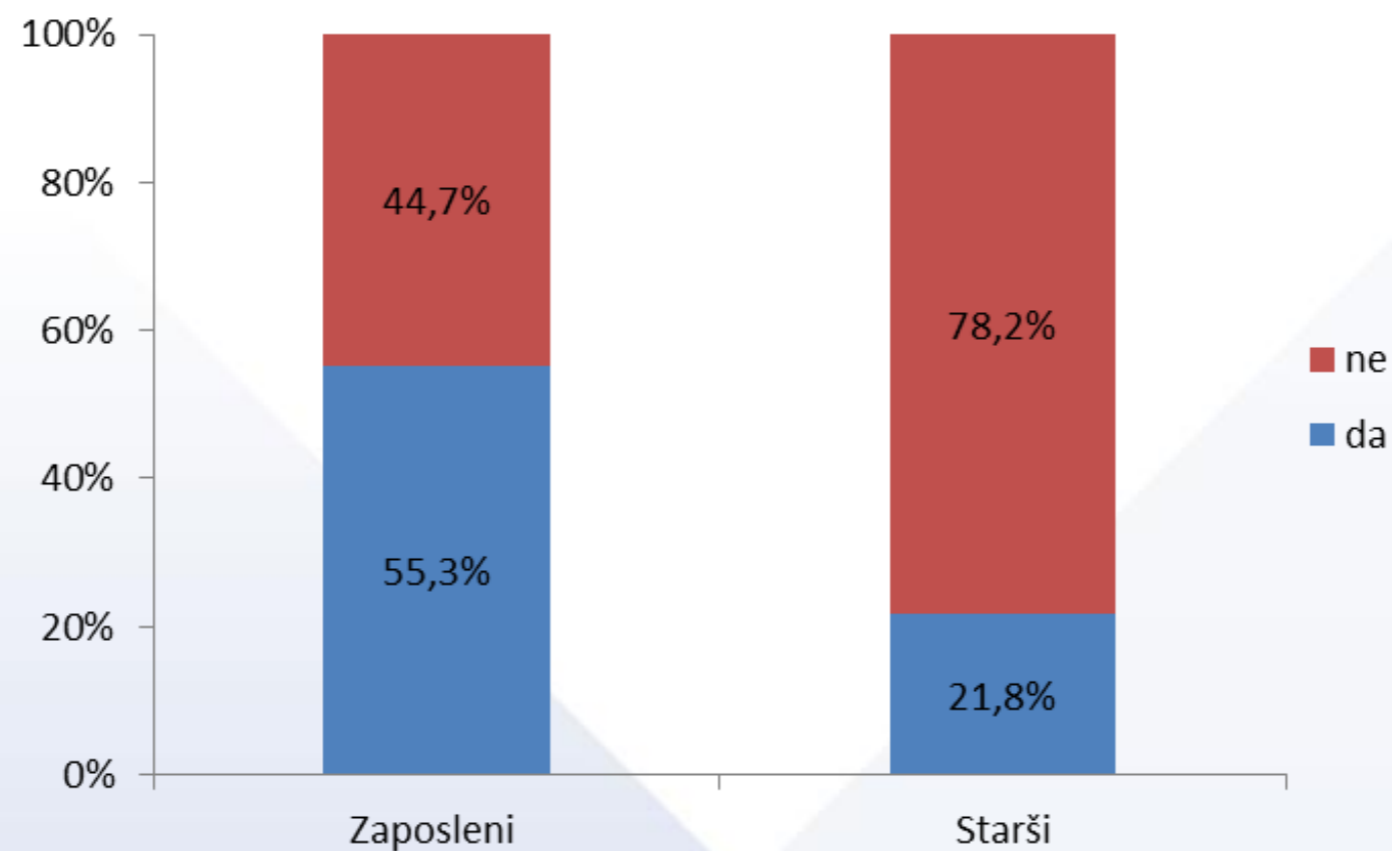
Uresničitev pričakovanj po vključitvi v program (zaposleni n = 612; starši n = 414*)



* Velja za zaposlene in starše iz vrtcev, ki so vključeni v programu Zdravje v vrtcu

Zdravje v vrtcu 2015/2016

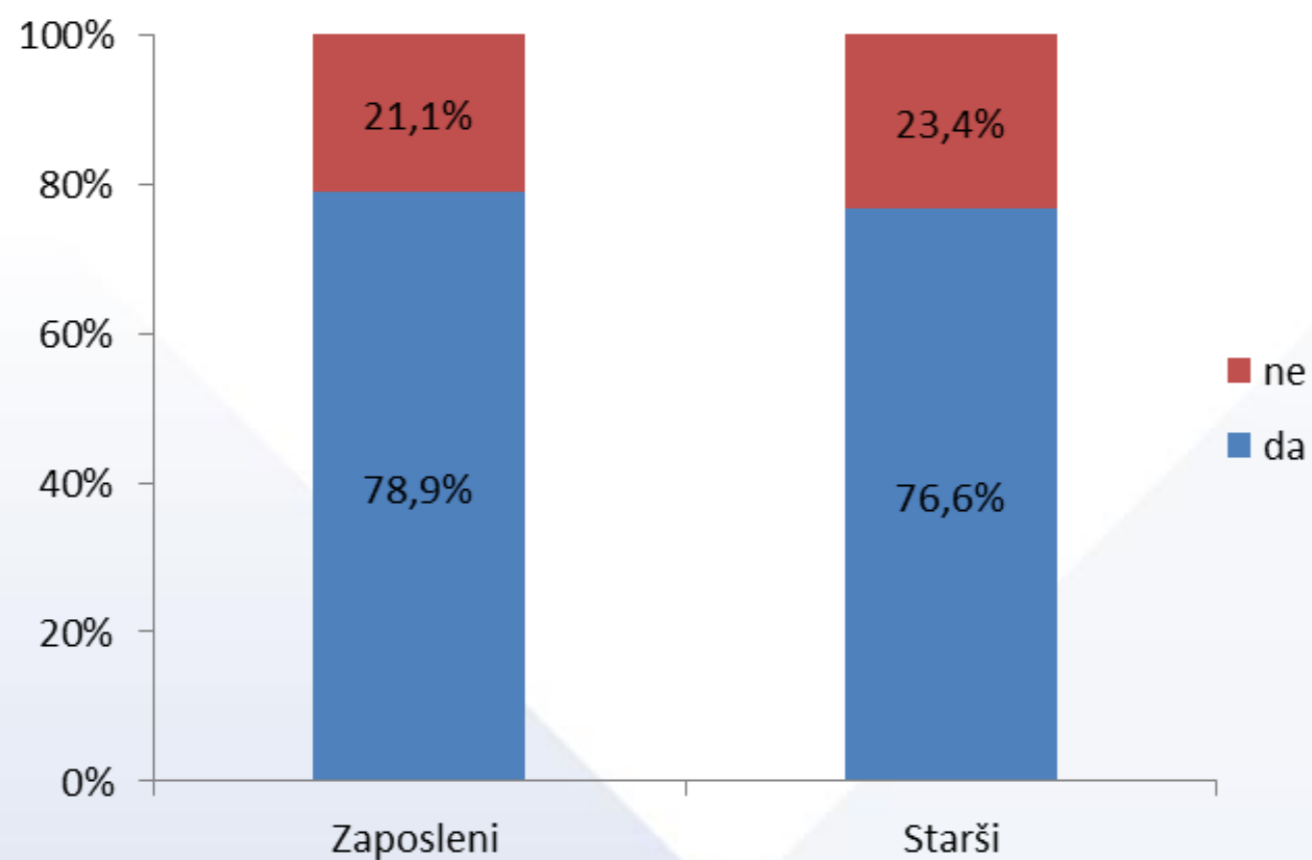
Informiranost o izvajanju programa po vrtcih po Sloveniji
(zaposleni n = 237; starši n = 2086*)



* Velja za zaposlene in starše iz vrtcev, ki so niso vključeni v programu Zdravje v vrtcu

Zdravje v vrtcu 2015/2016

Zainteresiranost glede programa Zdravje v vrtcu (zaposleni n = 95; starši n = 1600*)



* Velja za zaposlene in starše iz vrtcev, ki niso vključeni v program in nimajo informacij o izvajanju programa Zdravje v vrtcu

Hvala za pozornost!

Izdelal:

Miloš Makivić, dipl. družb. informatik

E-mail: milos.makivic@nijz.si

NIJZ OE Ljubljana