



# NACIONALNO SPREMLJANJE ČAKALNIH DOB

Mesečno poročilo za stanje na dan  
1.4.2016

Ljubljana april 2016

# NACIONALNO SPREMLJANJE ČAKALNIH DOB

Mesečno poročilo za stanje na dan  
1.4.2016



Nacionalni inštitut  
za **javno zdravje**

**Pripravił:**  
David Breznikar

**Zaščita dokumenta**

© 2016 NIJZ

Vse pravice pridržane. Reprodukija po delih ali v celoti na kakršenkoli način in v kateremkoli mediju ni dovoljena brez pisnega dovoljenja avtorja. Kršitve se sankcionirajo v skladu z avtorsko pravno in kazensko zakonodajo.

## POVZETEK

Seznam storitev, za katere je potrebno poročati na nacionalni ravni je določen v okviru Splošnega dogovora in je bil z Aneksom 1 spremenjen, predvsem dopolnjen in razširjen. Mesečno poročilo tako vsebuje statističen pregled čakalnih dob in števila čakajočih v skladu z novim seznamom zdravstvenih storitev, ki je prišel v veljavo s 1. septembrom 2012. Seznam je nastal z usklajevanjem nabora storitev s strani našega inštituta ter Zavoda za zdravstveno zavarovanje Slovenije. V poročilu smo tudi tokrat podali opozorila pri čakalnih dobah, ki presegajo 90 dni pri stopnji nujnosti hitro in pri čakalnih dobah, ki presegajo 180 dni oziroma 12 mesecev za področje ortopedije pri stopnji nujnosti redno.

**Najdaljša dopustna čakalna doba je spoštovana** saj je za določeno zdravstveno storitev vsaj pri enem izvajalcu možno najti čakalno dobo, ki je znotraj postavljenih meja. Kljub temu opozarjamo na dolge čakalne dobe pri:

- Operacije krčnih žil s povprečno čakalno dobo 518 dni.
- Revmatološka ambulanta s povprečno čakalno dobo 466 dni.
- Drugi posegi na perifernem ožilju s povprečno čakalno dobo 392 dni.
- Artroplastika kolena s povprečno čakalno dobo 386 dni.
- Posegi na ušesu in mastoidu s povprečno čakalno dobo 298 dni.
- Koronarna angiografija in PTCA s povprečno čakalno dobo 270 dni.
- Posegi in operacije nosu in obnosnih votlin s povprečno čakalno dobo 250 dni.
- Posegi in operacije v ustih, grlu in žrelu s povprečno čakalno dobo 247 dni.
- Operacije kile pri odraslih s povprečno čakalno dobo 220 dni.

**Stopnja poročanja v tekočem mesecu znaša 99,67%**, kar pomeni, podatkov o svojih čakalnih seznamih do tega trenutka niso oddali:

- Fizikalija, fizikalna rehabilitacija d.o.o.
- Kardiološka ambulanta Šani d.o.o.
- Prančević-Mudnič Tugomira – Specialistična ambulanta psihiatrije

V naboru 13 specialističnih ambulant, ki vključuje tudi fizioterapijo na primarni ravni, **na prvi ambulantni pregled čaka 121327 pacientov, kar pomeni 1776 oziroma 1,48% čakajočih več kot v enakem obdobju preteklega meseca.**

Nad dopustno dolgo na prvi ambulantni pregled čaka 12916 pacientov, kar pomeni 1300 oziroma 11,22% čakajočih več kot v enakem obdobju preteklega meseca.

**Na 47 izbranih zdravstvenih storitev čaka 97625 kar pomeni 2394 oziroma 2,39% čakajočih manj kot v enakem obdobju preteklega meseca.**

Tudi pri storitvah najdemo skupno 19480 takšnih, ki čakajo nad dopustno dolgo, kar pomeni 1615 oziroma 9,04% čakajočih več kot v enakem obdobju preteklega meseca.

Tudi tokrat v poročilu objavljamo podatek o deležu čakajočih nad dopustno čakalno dobo v primerjavi s skupnim številom vseh čakajočih, ki smo ga tokrat izračunali le na ravni ambulant. Podatki kažejo, da visoko število čakajočih pri posamezni ambulanti ni pogoj za velik delež čakajočih nad dopustno čakalno dobo, več o tem si lahko ogledate v poročilu.

## KAZALO

<b>1. SPLOŠNA ANALIZA STANJA NA DAN 1.4.2016</b>	<b>7</b>
<b>2. SPECIALISTIČNE AMBULANTE – Analiza stanja na dan 1.4.2016</b>	<b>8</b>
2.1. Aktualno stanje – Čakalne dobe	9
2.2. Aktualno stanje – Število čakajočih	13
2.3. Aktualno stanje – Število čakajočih nad dopustno čakalno dobo	15
<b>3. ZDRAVSTVENE STORITVE – Analiza stanja na dan 1.4.2016</b>	<b>18</b>
3.1. Aktualno stanje – Čakalne dobe	21
3.2. Aktualno stanje – Število čakajočih	29
3.3. Aktualno stanje – Število čakajočih nad dopustno čakalno dobo	32
<b>4. MESEČNA PRIMERJAVA ČAKALNIH DOB IN ŠTEVILA ČAKAJOČIH ZA OBDOBJE OD 1.3.2016 DO 1.4.2016</b>	<b>36</b>

## SEZNAM GRAFOV

<b>Graf 1:1:</b> Čakajoči nad in pod dopustno čakalno dobo ter delež čakajočih nad dopustno ČD v primerjavi med ambulantami in storitvami. _____	7
<b>Graf 2:1:</b> Povprečna čakalna doba za stanje na dan 1.4.2016 po specialističnih ambulantah glede na čakalne dni _____	9
<b>Graf 2:2:</b> Vrednost mediane pri posamezni specialistični ambulanti za stanje na dan 1.4.2016 _____	10
<b>Graf 2:3:</b> Primerjava povprečja in mediane za specialistične ambulante na dan 1.4.2016 – Stopnja HITRO _____	11
<b>Graf 2:4:</b> Primerjava povprečja in mediane za specialistične ambulante na dan 1.4.2016 – Stopnja REDNO _____	12
<b>Graf 2:5:</b> Delež in skupno število čakajočih pri specialističnih ambulantah glede na stopnjo nujnosti za stanje na dan 1.4.2016 _____	13
<b>Graf 2:6:</b> Skupno število čakajočih po posamezni specialistični ambulanti za stanje na dan 1.4. 2016 glede na stopnjo nujnosti. _____	14
<b>Graf 2:7:</b> Delež in skupno število čakajočih nad dopustno čakalno dobo pri specialističnih ambulantah glede na stopnjo nujnosti za stanje na dan 1.4.2016 _____	15
<b>Graf 2:8:</b> Skupno število čakajočih nad dopustno čakalno dobo po posamezni specialistični ambulanti za stanje na dan 1.4.2016 glede na stopnjo nujnosti. _____	16
<b>Graf 2:9:</b> Čakajoči NAD in POD dopustno ČD in delež čakajočih nad dopustno ČD pri specialističnih ambulantah za stanje na dan 1.4.2016 _____	17
<b>Graf 3:1:</b> Povprečna čakalna doba zdravstvenih storitev za stanje na dan 1.4.2016 _____	21
<b>Graf 3:2:</b> Vrednost mediane pri posamezni zdravstveni storitvi za stanje na dan 1.4.2016 _____	23
<b>Graf 3:3:</b> Primerjava povprečja in mediane za storitve na dan 1.4.2016 – Stopnja HITRO _____	25
<b>Graf 3:4:</b> Primerjava povprečja in mediane za storitve na dan 1.4.2016 – Stopnja REDNO _____	27
<b>Graf 3:5:</b> Delež in skupno število čakajočih pri storitvah glede na stopnjo nujnosti za stanje na dan 1.4.2016 _____	29
<b>Graf 3:6:</b> Skupno število čakajočih po posamezni zdravstveni storitvi za stanje na dan 1.4.2016 glede na stopnjo nujnosti. _____	30
<b>Graf 3:7:</b> Delež in skupno število čakajočih nad dopustno čakalno dobo pri zdravstvenih storitvah glede na stopnjo nujnosti za stanje na dan 1.4.2016 _____	32
<b>Graf 3:8:</b> Skupno število čakajočih nad dopustno čakalno dobo po posamezni zdravstveni storitvi za stanje na dan 1.4.2016 glede na stopnjo nujnosti. _____	33
<b>Graf 3:9:</b> Čakajoči NAD in POD dopustno ČD in delež čakajočih nad dopustno ČD pri zdravstvenih storitvah za stanje na dan 1.4.2016 _____	35
<b>Graf 4:1:</b> Mesečna primerjava povprečnih čakalnih dob za izbrane specialistične ambulante s stanjem na dan 1.3.2016 in 1.4.2016 _____	36
<b>Graf 4:2:</b> Mesečna primerjava skupnega števila čakajočih (obe stopnji nujnosti) za izbrane specialistične ambulante s stanjem na dan 1.3.2016 in 1.4.2016 _____	37
<b>Graf 4:3:</b> Mesečna primerjava povprečnih čakalnih dob za izbrane zdravstvene storitve s stanjem na dan 1.3.2016 in 1.4.2016 _____	38
<b>Graf 4:4:</b> Mesečna primerjava skupnega števila čakajočih (obe stopnji nujnosti) za izbrane zdravstvene storitve s stanjem na dan 1.3.2016 in 1.4.2016 _____	39

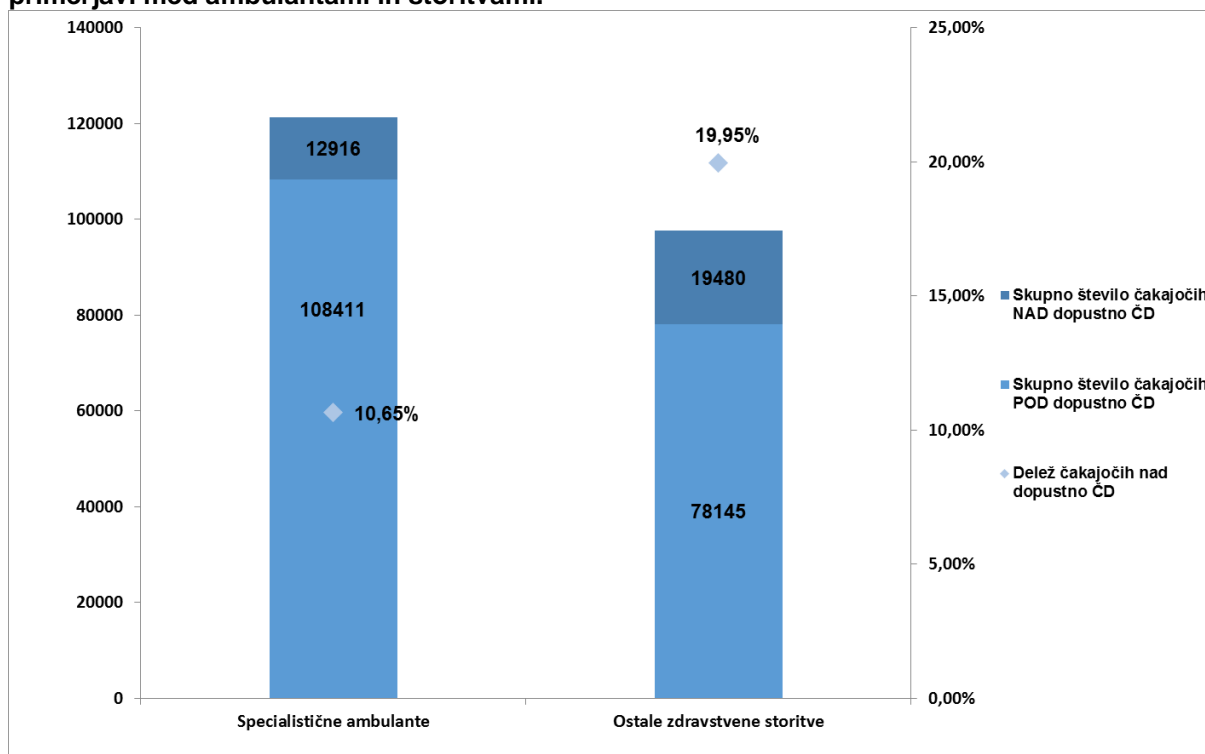
## SEZNAM TABEL

<b>Tabela 2-1:</b> Povprečne čakalne dobe po specialističnih ambulantah na dan 1.4.2016. _____	8
<b>Tabela 3-1:</b> Povprečne čakalne dobe po storitvah na dan 1.4.2016. _____	18

## 1. SPLOŠNA ANALIZA STANJA NA DAN 1.4.2016

V poglavju predstavljamo skupno število vseh čakajočih, število čakajočih nad dopustno čakalno dobo in njihov delež v primerjavi med specialističnimi ambulantami in drugimi zdravstvenimi storitvami.

**Graf 1:1: Čakajoči nad in pod dopustno čakalno dobo ter delež čakajočih nad dopustno ČD v primerjavi med ambulantami in storitvami.**



Na dan 1.4.2016 je v 13 izbranih specialističnih ambulantah na 1. pregled čakalo 121327 pacientov, od tega jih je na dopustno mejo čakalo 12916 kar predstavlja 10,65% od vseh čakajočih na ambulantni pregled. Na drugi strani je na 47 izbranih zdravstvenih storitev čakalo 97625 pacientov, od tega jih je nad dopustno mejo čakalo 19480 kar predstavlja 19,95% od vseh čakajočih na storitveni pregled.

V nadaljevanju bolj podrobno predstavljamo podrobnejše analize podatkov, ločene glede na specialistično ambulanto in zdravstveno storitev

## 2. SPECIALISTIČNE AMBULANTE – Analiza stanja na dan 1.4.2016

**Tabela 2-1: Povprečne čakalne dobe po specialističnih ambulantah na dan 1.4.2016.**

Kjer čakalne dobe presegajo dopustno čakalno dobo je to označeno z rdečim odebeljenim tiskom. Povprečje čakalnih dob in števila čakajočih je bilo izračunano kot uteženi delež čakalnih dob in števila čakajočih po obeh stopnjah nujnosti. Minimalne in maksimalne vrednosti po izvajalcih veljajo za stopnjo nujnosti redno, skupno število čakajočih pa predstavlja vsoto vseh čakajočih pri obeh stopnjah nujnosti.

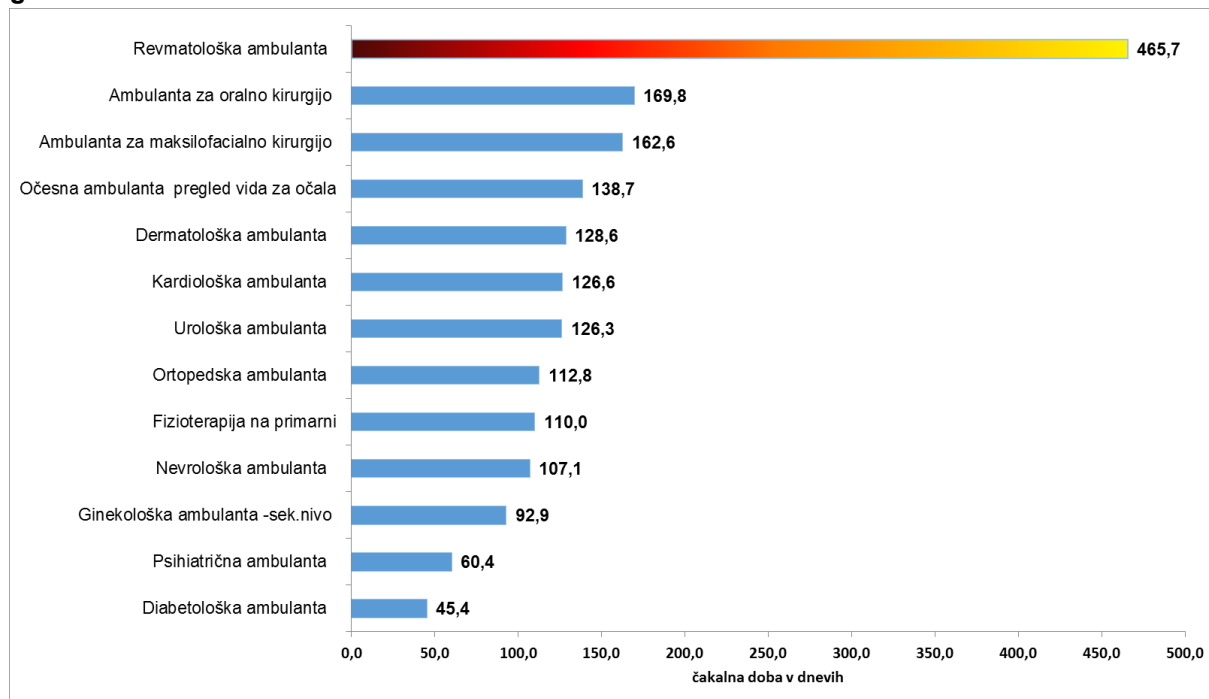
Ambulante	Povprečna čakalna doba	Izvajalec z maksimalno čakalno dobo	Izvajalec z minimalno čakalno dobo	Mediana čakalnih dob	Skupno število čakajočih	Skupno število čakajočih nad dopustno čakalno dobo	Delež čakajočih nad dopustno čakalno dobo	Sprememba čakalne dobe glede na pretekli mesec
Revmatološka ambulanta	465,7	<b>SB Izola - 720 dni</b>	SB Nova Gorica - 175 dni	534	4888	3135	64,14%	↕
Ambulanta za oralno kirurgijo	169,8	<b>Implantološki center d.o.o. - 365 dni</b>	Mag. Borut Sotošek, dr. med. - 0 dni	149	5733	739	12,89%	↑
Ambulanta za maksilofacialno kirurgijo	162,6	<b>UKC Ljubljana - 275 dni</b>	Mag. Borut Sotošek, dr. med. - 0 dni	136	2828	1149	40,63%	↓
Očesna ambulanta pregled vida za očala	138,7	<b>UKC Ljubljana - 337 dni</b>	Art optika d.o.o. - 0 dni	142	21653	1396	6,45%	↓
Dermatološka ambulanta	128,6	<b>Natalija Evdakova Bodiroža s.p. - 349 dni</b>	ZD Postojna - 19 dni	142	13653	875	6,41%	↓
Kardiološka ambulanta	126,6	<b>ZD Lendava - 430 dni</b>	Vodopivec Vesna - 8 dni	117	10571	922	8,72%	↕
Urološka ambulanta	126,3	<b>SB Slovenj Gradec - 356 dni</b>	ZD Sežana - 33 dni	128	5538	610	11,01%	↓
Ortopedska ambulanta	112,8	<b>SB Novo mesto - 208 dni</b>	Borko Lucijan - 5 dni	124	16092	1790	11,12%	↓
Fizioterapija na primarni	110,0	<b>ZD Ljutomer - 482 dni</b>	Skitek Mira - 0 dni	111	32763	1561	4,76%	↑
Nevrološka ambulanta	107,1	<b>SB Murska Sobota - 267 dni</b>	UKC Ljubljana - 0 dni	104	4057	672	16,56%	↓
Ginekološka ambulanta -sek.nivo	92,9	<b>SB Izola - 309 dni</b>	Bolnišnica za ženske bolezni Postojna - 0 dni	61	961	50	5,20%	↓
Psihiatrična ambulanta	60,4	<b>Peter Kapš, dr.med. - 297 dni</b>	Psihiatrična bolnišnica Vojnik - 0 dni	55	1954	13	0,67%	↓
Diabetološka ambulanta	45,4	<b>ZD Ajdovščina - 200 dni</b>	Simonič Marta - 0 dni	45	636	4	0,63%	↓



## 2.1. Aktualno stanje – Čakalne dobe

V poglavju predstavljamo povprečne čakalne dobe v tekočem mesecu na ravni specialističnih ambulant, kjer bomo primerjali povprečja in mediano uteženih čakalnih dob.

**Graf 2:1: Povprečna čakalna doba za stanje na dan 1.4.2016 po specialističnih ambulantah glede na čakalne dni**



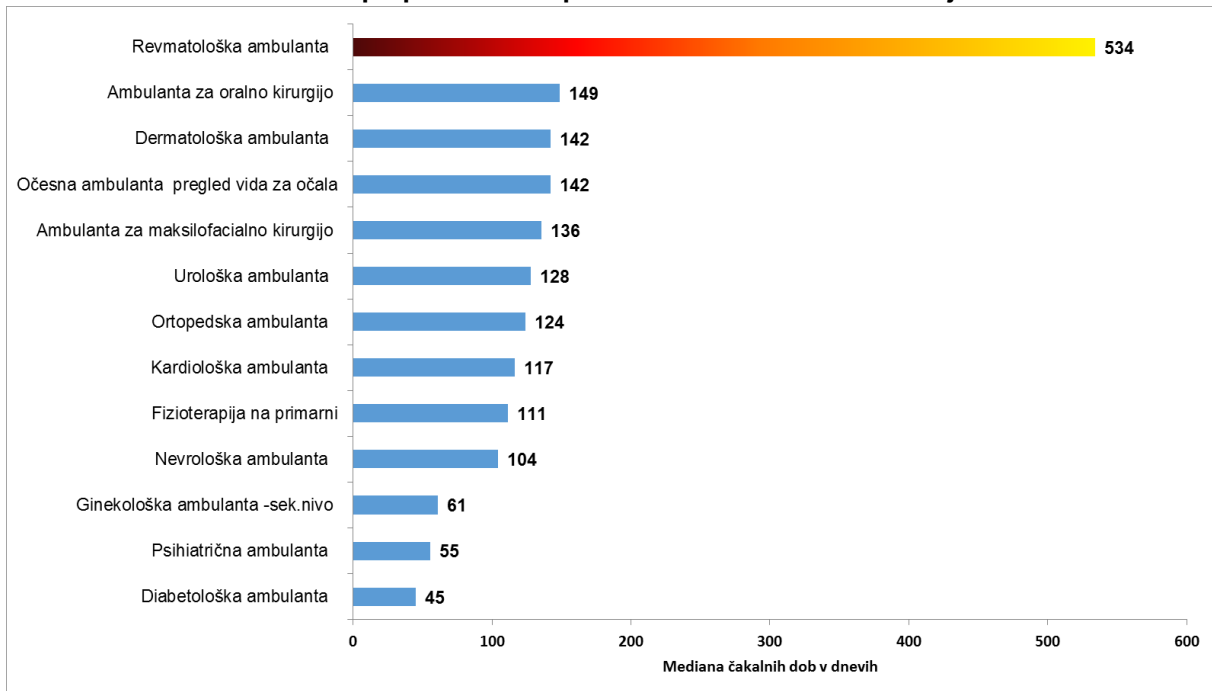
Čakalna doba je izračunana kot uteženi delež čakalnih dob po obeh stopnjah nujnosti

V grafu so rdeče obarvane tiste ambulate, pri katerih je povprečna čakalna doba presegla kritično čakalno dobo 180 dni oz. 12 mesecev v primeru ortopedije. Postavljeno mejo v povprečju presega:

- Revmatološka ambulanta s povprečno čakalno dobo 466 dni.

V naslednjem grafu prikazujemo še eno od mer srednjih vrednosti – mediano, ki nam pove, kolikšna je dolžina čakalne dobe, kjer polovica vseh pacientov pri storitvi čaka več, druga polovica pa manj.

**Graf 2:2: Vrednost mediane pri posamezni specialistični ambulanti za stanje na dan 1.4.2016**

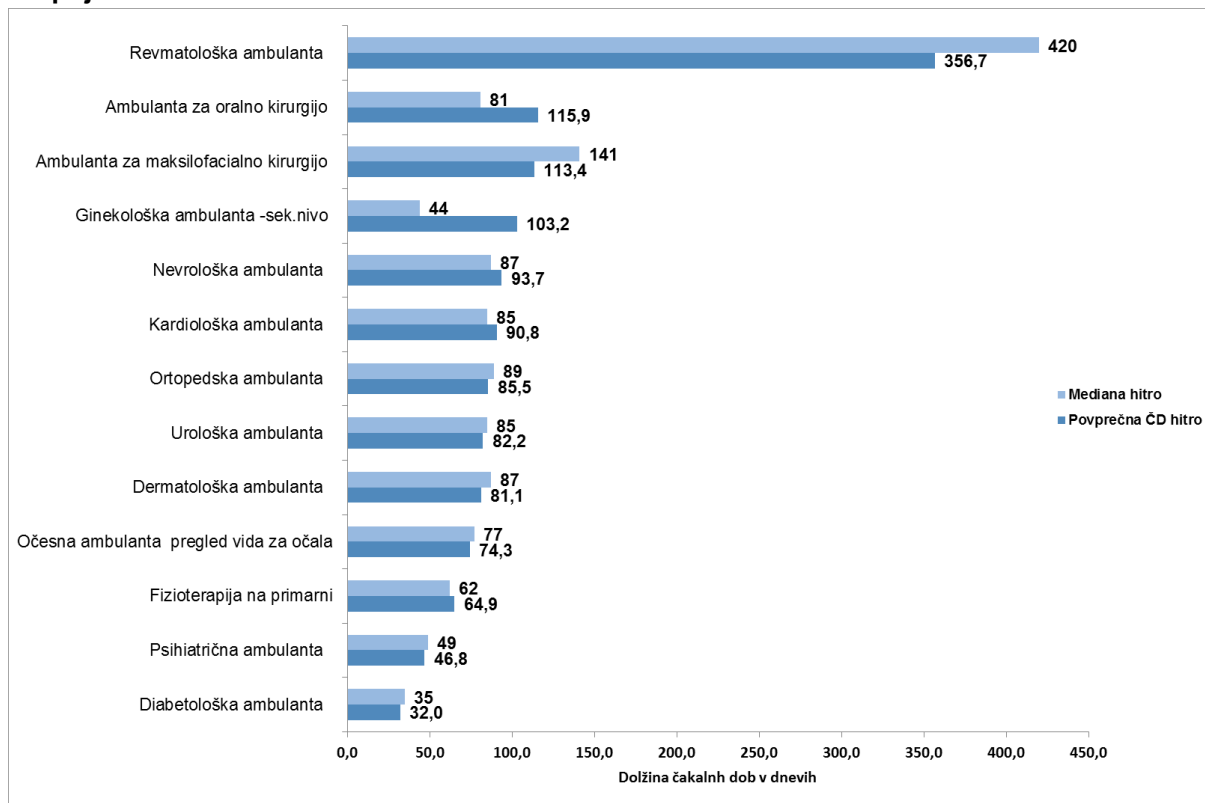


Ambulanta kjer polovica čakajočih ali več čaka nad dopustno mejo je:

- Revmatološka ambulanta, polovica vseh vpisanih v čakalni seznam na prvi pregled čaka 534 dni.

V naslednjih dveh grafih prikazujemo povprečno čakalno dobo v primerjavi z mediano čakalnih dob za posamezno storitev ali ambulanto glede na stopnjo nujnosti. Obe srednji vrednosti sta uteženi glede na število čakajočih pri posamezni storitvi.

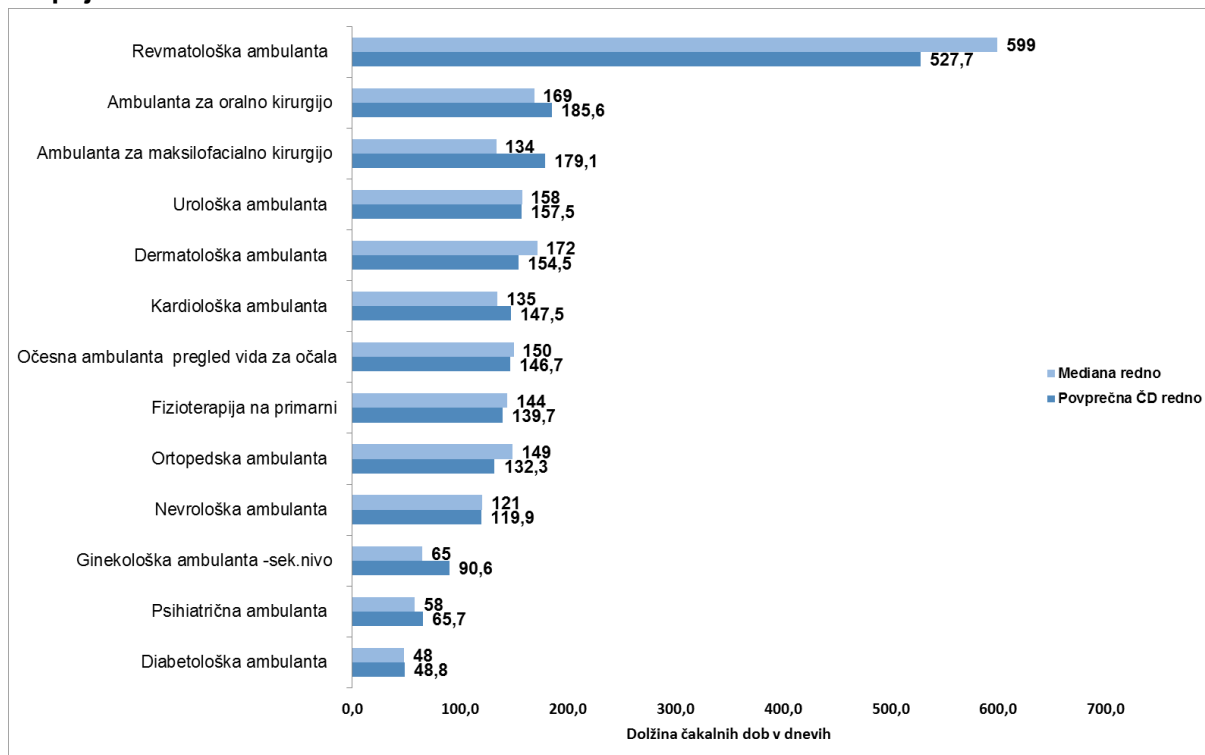
**Graf 2:3: Primerjava povprečja in mediane za specialistične ambulante na dan 1.4.2016 – Stopnja HITRO**



Ambulanti, ki v povprečju presegata dopustno mejo čakalnih dob, ki znaša 90 dni so:

- Revmatološka ambulanta, v povprečju se na prvi pregled čaka 357 dni, polovica vseh vpisanih v čakalni seznam čaka 420 dni ali več.
- Ambulanta za oralno kirurgijo, v povprečju se na prvi pregled čaka 116 dni, polovica vseh vpisanih v čakalni seznam čaka 81 dni ali več.
- Ambulanta za maksilofacialno kirurgijo, v povprečju se na prvi pregled čaka 113 dni, polovica vseh vpisanih v čakalni seznam čaka 141 dni ali več.
- Ginekološka ambulanta, v povprečju se na prvi pregled čaka 103 dni, polovica vseh vpisanih v čakalni seznam čaka 44 dni ali več.
- Nevrološka ambulanta, v povprečju se na prvi pregled čaka 94 dni, polovica vseh vpisanih v čakalni seznam čaka 87 dni ali več.

**Graf 2:4: Primerjava povprečja in mediane za specialistične ambulante na dan 1.4.2016 – Stopnja REDNO**



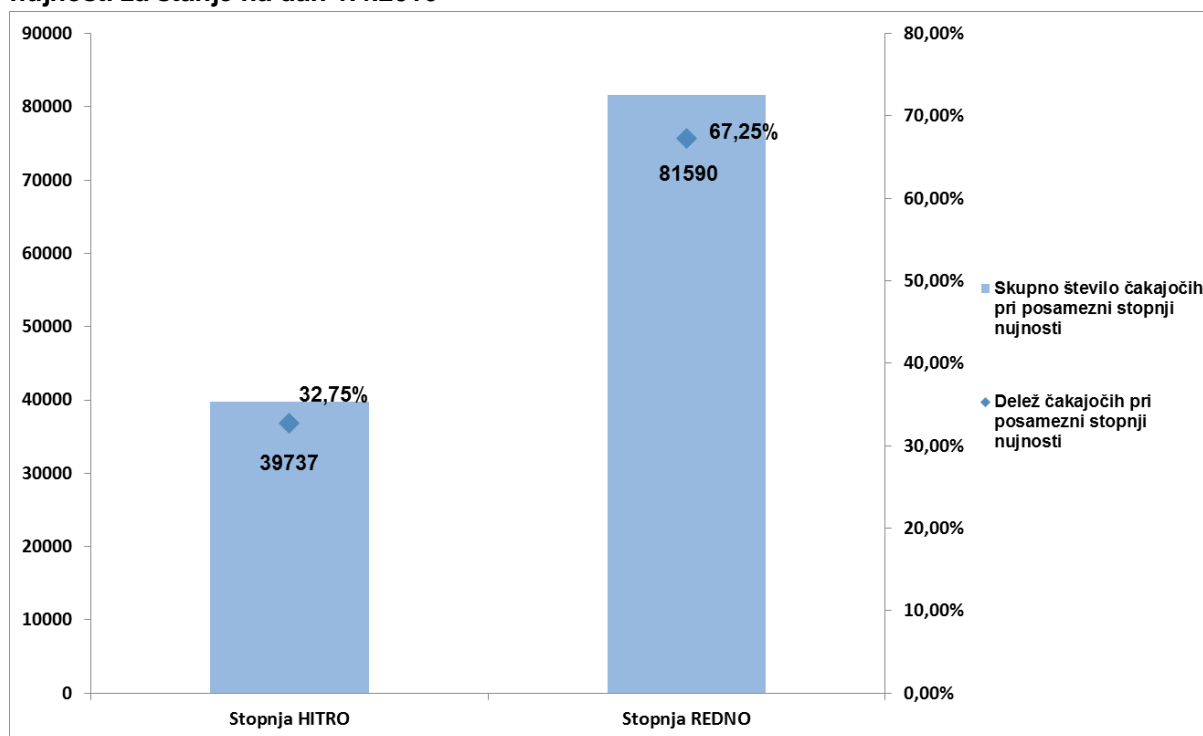
Ambulanta, ki v povprečju presega dopustno mejo čakalnih dob, ki znaša 180 dni je:

- Revmatološka ambulanta, v povprečju se na prvi pregled čaka 528 dni, polovica vseh vpisanih v čakalni seznam čaka 599 dni ali več.
- Ambulanta za oralno kirurgijo, v povprečju se na prvi pregled čaka 186 dni, polovica vseh vpisanih v čakalni seznam čaka 169 dni ali več.

## 2.2. Aktualno stanje – Število čakajočih

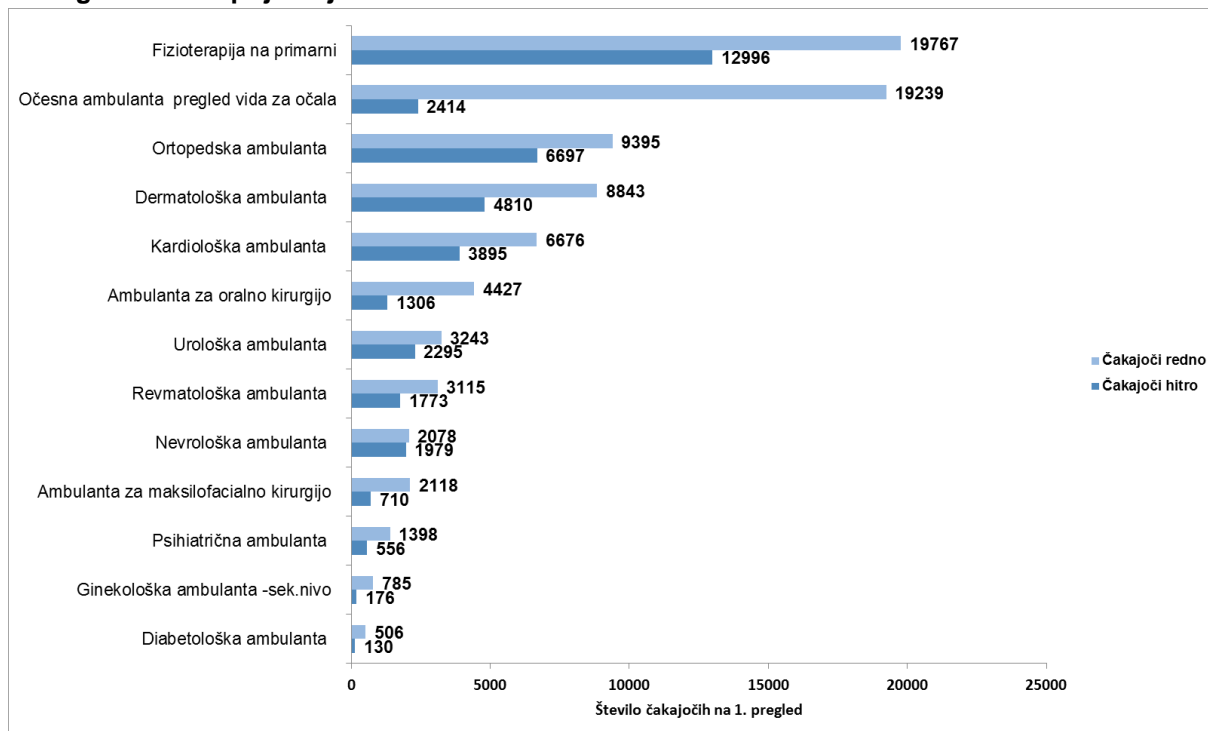
V tem poglavju predstavljamo skupno število čakajočih v primerjalni perspektivi glede na stopnje nujnosti. Prikazali bomo tudi delež in skupno število čakajočih po posamezni stopnji nujnosti.

**Graf 2:5: Delež in skupno število čakajočih pri specialističnih ambulantah glede na stopnjo nujnosti za stanje na dan 1.4.2016**



Graf prikazuje delež in število čakajočih na prvi pregled v ambulantah na dan 1.4.2016 glede na stopnjo nujnosti. Največ čakajočih je pri stopnji nujnosti redno (dopustna čakalna doba 180 dni oz. 365 dni za ortopedijo) in sicer 81590 kar predstavlja 67,25% vseh čakajočih. Pri stopnji nujnosti hitro, kjer dopustna čakalna doba znaša 90 dni, pa čaka 39737 oziroma 32,75% vseh čakajočih, ki jih spremljamo pri mesečnem naboru specialističnih ambulant.

**Graf 2:6: Skupno število čakajočih po posamezni specialistični ambulanti za stanje na dan 1.4. 2016 glede na stopnjo nujnosti.**



Največ čakajočih najdemo pri naslednjih ambulantah:

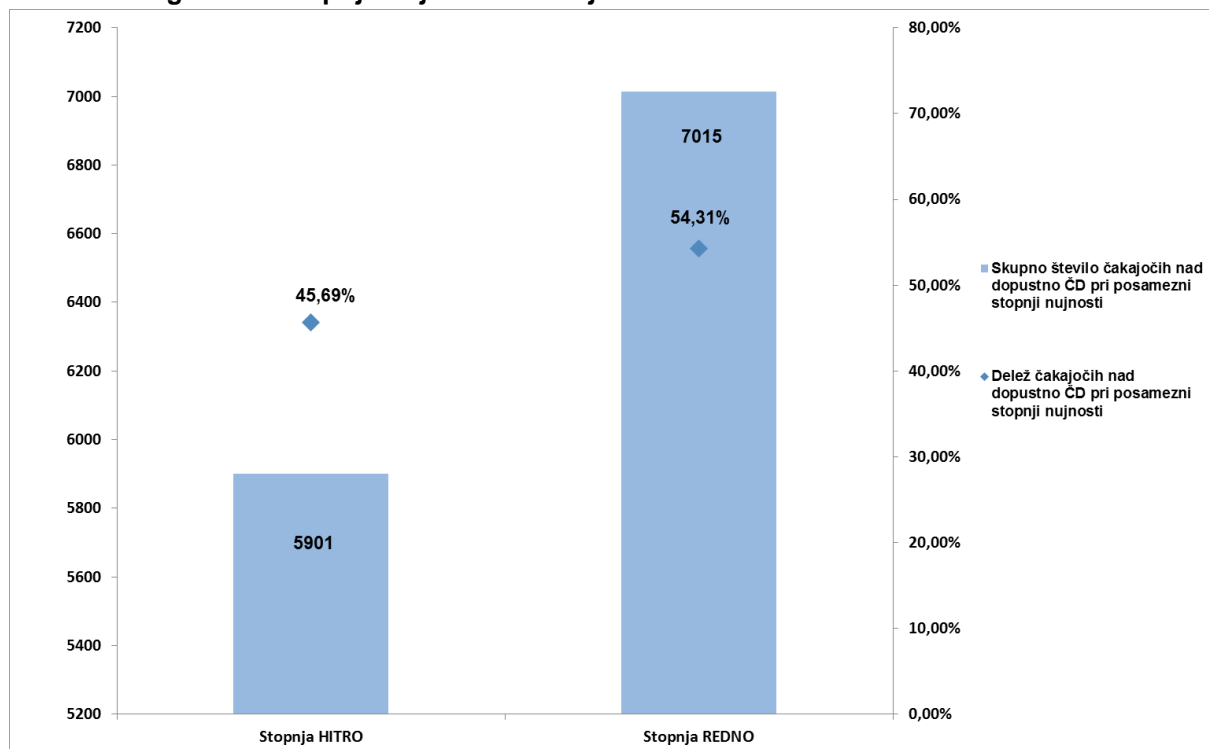
- Fizioterapija na primarni ravni, število čakajočih pri stopnji redno (kronična stanja) je 19767 medtem, ko jih pri stopnji hitro (akutna stanja) čaka 12996.
- Očesna ambulanta, število čakajočih pri stopnji redno je 19239, medtem, ko jih pri stopnji hitro čaka 2414.
- Ortopedska ambulanta, pri stopnji redno čaka večina vseh vpisanih v čakalni seznam in sicer 9395 čakajočih, pri stopnji hitro pa je vpisanih 6697 ljudi.
- Dermatološka ambulanta, število čakajočih pri stopnji redno je 8843, medtem, ko jih pri stopnji hitro čaka 4810 čakajočih.
- Kardiološka ambulanta, število čakajočih pri stopnji redno je 6676, medtem, ko jih pri stopnji hitro čaka 3895 čakajočih.
- Ambulanta za oralno kirurgijo, število čakajočih pri stopnji redno je 4427, medtem, ko jih pri stopnji hitro čaka 1306 čakajočih.
- Urološka ambulanta, število čakajočih pri stopnji redno je 3243, medtem, ko jih pri stopnji hitro čaka 2295 čakajočih.

**Iz podatkov lahko trdimo, da je večina čakajočih vpisanih v čakalni seznam pod stopnjo nujnosti redno, medtem, ko je pri stopnji nujnosti hitro vpisanih manj ljudi.**

## 2.3. Aktualno stanje – Število čakajočih nad dopustno čakalno dobo

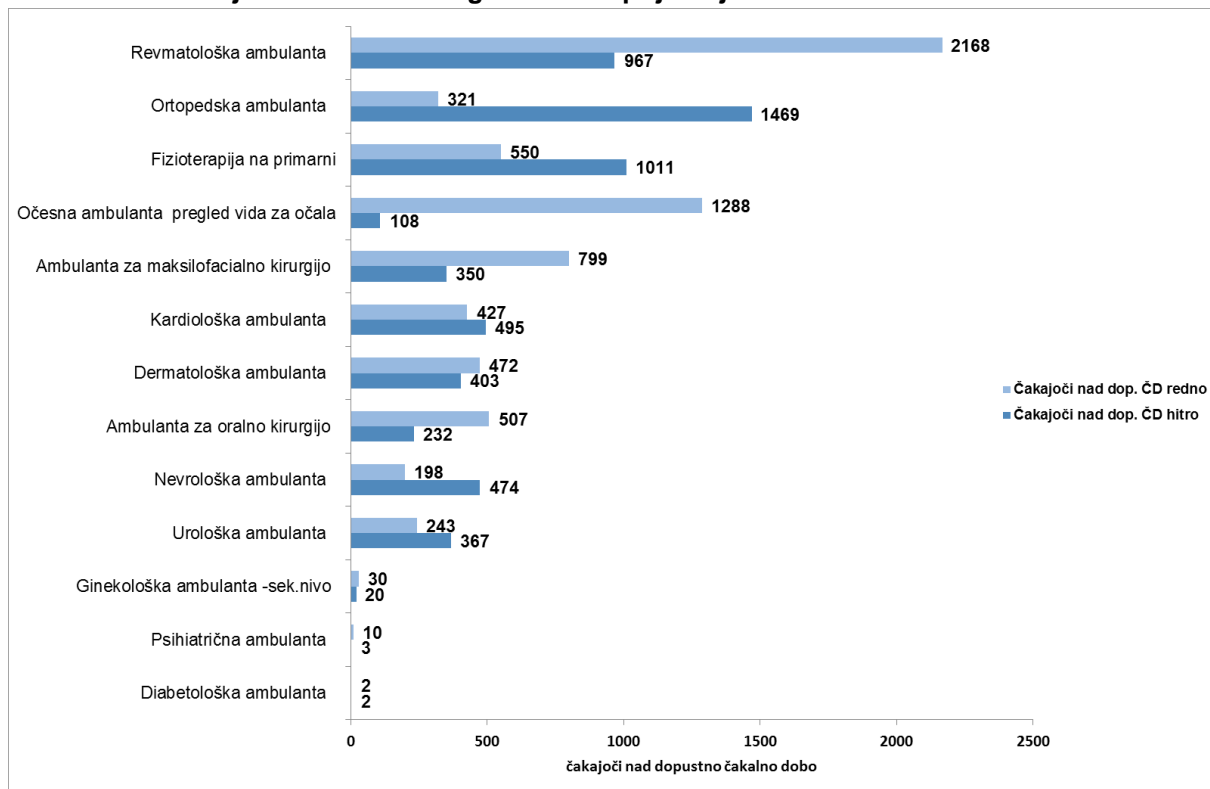
V tem poglavju predstavljamo skupno število čakajočih nad dopustno čakalno dobo v primerjavi glede na stopnjo nujnosti. Prikazali bomo tudi delež in skupno število čakajočih po posamezni stopnji nujnosti.

**Graf 2:7: Delež in skupno število čakajočih nad dopustno čakalno dobo pri specialističnih ambulantah glede na stopnjo nujnosti za stanje na dan 1.4.2016**



Graf prikazuje delež in število čakajočih nad dopustno čakalno dobo za prvi pregled v ambulantah na dan 1.4.2016 glede na stopnjo nujnosti. Največ čakajočih nad dopustno mejo je pri stopnji nujnosti redno (dopustna čakalna doba 180 dni oz. 365 dni za ortopedijo) in sicer 7015 kar predstavlja 54,31% vseh čakajočih nad dopustno mejo. Pri stopnji nujnosti hitro, kjer dopustna čakalna doba znaša 90 dni, pa nad dopustno mejo čaka 5901 oziroma 45,69% vseh čakajočih nad dopustno čakalno dobo po obeh stopnjah nujnosti skupaj.

**Graf 2:8: Skupno število čakajočih nad dopustno čakalno dobo po posamezni specialistični ambulanti za stanje na dan 1.4.2016 glede na stopnjo nujnosti.**



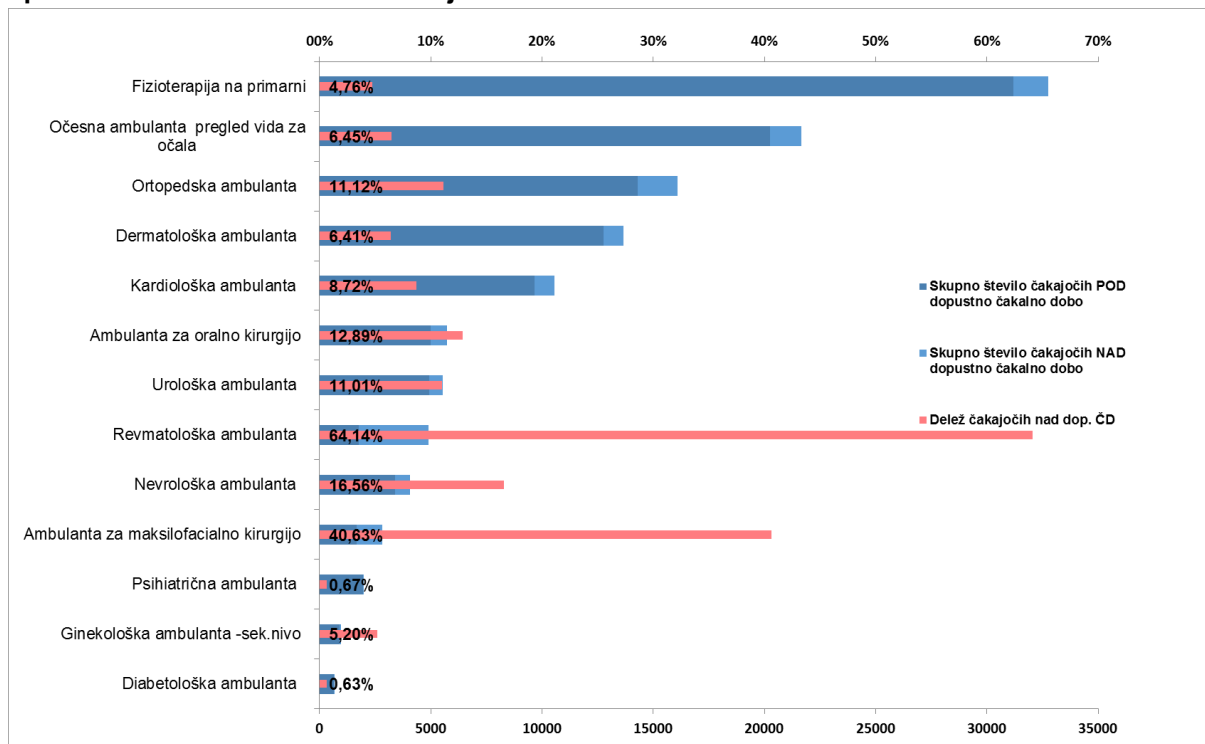
Največ čakajočih nad dopustno čakalno dobo najdemo pri naslednjih ambulantah:

- Revmatološka ambulanta, pri stopnji redno nad dopustno mejo čaka 2168 vpisanih v čakalni seznam, pri stopnji hitro pa več kot 90 dni na prvi pregled čaka 967 pacientov.
- Ortopedska ambulanta, število čakajočih nad dopustno mejo pri stopnji redno je 321, medtem, ko pri stopnji hitro nad 90 dni čaka 1469 pacientov.
- Fizioterapija na primarni ravni, število čakajočih nad dopustno mejo pri stopnji redno (kronična stanja) je 550, medtem, ko pri stopnji hitro (akutna stanja) na prvi pregled več kot 90 dni čaka 1011 pacientov.
- Očesna ambulanta za pregled vida za očala, število čakajočih nad dopustno mejo pri stopnji redno je 1288, pri stopnji hitro pa na prvi pregled več kot 90 dni čaka 108 pacientov.
- Ambulanta za maksilofacialno kirurgijo, število čakajočih nad dopustno mejo pri stopnji redno je 799, pri stopnji hitro pa na prvi pregled več kot 90 dni čaka 350 pacientov.
- Kardiološka ambulanta, število čakajočih nad dopustno mejo pri stopnji redno je 427, medtem, ko pri stopnji hitro nad 90 dni čaka 495 pacientov.

**Pri čakajočih nad dopustno čakalno dobo pa opazimo, da jih veliko čaka tudi pri stopnji nujnosti hitro, njihovo število je pri urološki, nevrološki, kardiološki in ortopedski ambulanti ter fizioterapiji na primarni ravni celo večje kot pri stopnji nujnosti redno.**



**Graf 2:9: Čakajoči NAD in POD dopustno ČD in delež čakajočih nad dopustno ČD pri specialističnih ambulantah za stanje na dan 1.4.2016**



Graf prikazuje število čakajočih nad in pod dopustno čakalno dobo in delež čakajočih nad dopustno čakalno dobo pri posamezni specialistični ambulanti. Še vedno je največ čakajočih pri fizioterapiji, očesni in ortopedski ambulantah, vendar pa največji delež čakajočih nad dopustno mejo najdemo v revmatološki ambulanti in ambulanti za maksilofacialno kirurgijo, kjer pa je število pacientov, ki čakajo na prvi pregled precej manjše.

### 3. ZDRAVSTVENE STORITVE – Analiza stanja na dan 1.4.2016

**Tabela 3-1: Povprečne čakalne dobe po storitvah na dan 1.4.2016.**

Kjer čakalne dobe presegajo dopustno čakalno dobo je to označeno z rdečim odebeljenim tiskom. Povprečje čakalnih dob in števila čakajočih je bilo izračunano kot uteženi delež čakalnih dob in števila čakajočih po obeh stopnjah nujnosti. Minimalne in maksimalne vrednosti po izvajalcih veljajo za stopnji redno, skupno število čakajočih pa predstavlja vsoto vseh čakajočih pri obeh stopnjah nujnosti.

Storitve	Povprečna čakalna doba	Izvajalec z maksimalno čakalno dobo	Izvajalec z minimalno čakalno dobo	Mediana čakalnih dob	Skupno število čakajočih	Skupno število čakajočih nad dopustno čakalno dobo	Delež čakajočih nad dopustno čakalno dobo	Sprememba čakalne dobe glede na pretekli mesec
Operacije krčnih žil	517,6	<b>UKC Maribor - 782 dni</b>	Kirurgija Bitenc d.o.o - 44 dni	485	7359	4695	63,80%	↑
Drugi posegi na perifernem ožilju	392,5	<b>SB Celje - 540 dni</b>	MC Medicor - 0 dni	495	194	102	52,58%	↑
Artroplastika kolena	385,8	<b>SB Jesenice - 738 dni</b>	SB Nova Gorica - 203 dni	348	3676	939	25,54%	↑
Ortopedska operacija rame (samo terapevtski posegi na rami)	347,8	<b>OB Valdoltra - 604 dni</b>	SB Slovenj Gradec - 50 dni	479	925	225	24,32%	↓
Posegi in operacije hrbtnice	344,9	<b>OB Valdoltra - 642 dni</b>	Kirurgija Bitenc d.o.o - 81 dni	308	1422	513	36,08%	↓
Artroplastika kolka (protetika, endoproteza)	319,4	<b>KS Rožna dolina d.o.o. - 883 dni</b>	SB Nova Gorica - 212 dni	238	3058	675	22,07%	↓
Posegi na ušesu in mastoidu	298,2	<b>UKC Ljubljana - 365 dni</b>	SB Celje - 178 dni	284	475	215	45,26%	↑
Koronarna angiografija in PTCA	270,5	<b>UKC Maribor - 921 dni</b>	MC Medicor - 71 dni	141	1710	965	56,43%	↑
Posegi in operacije nosu in obnosnih votlin	249,7	<b>SB Jesenice - 370 dni</b>	SB Izola - 90 dni	283	1233	568	46,07%	↑
Posegi in operacije v ustih, grlu in žrelu	246,7	<b>UKC Ljubljana - 365 dni</b>	SB Izola - 90 dni	288	1721	853	49,56%	↑
Operacije kile-odrasli	220,1	<b>SB Jesenice - 620 dni</b>	Olivers d.o.o. - 0 dni	127	2543	854	33,58%	↓
Terapevtske artroskopije (kolenske križne vezi, kolena)	180,0	<b>Arbor Mea d.o.o. - 418 dni</b>	KC Toš d.o.o. - 40 dni	158	2022	167	8,26%	↓
Artroplastika gležnja	180,0	OB Valdoltra - 180 dni	OB Valdoltra - 180 dni	180	2	0	0,00%	↓
Operacije žolčnih kamnov	166,7	<b>SB Jesenice - 323 dni</b>	SB Izola - 30 dni	118	1528	435	28,47%	↓
ultrazvok srca	160,1	<b>SB Izola - 365 dni</b>	Ultrakardio dr. Siniša Grujić - 0 dni	145	7970	1536	19,27%	↓
ultrazvok vratnih žil	151,1	<b>SB Novo mesto - 300 dni</b>	Medicinski center Heliks d.o.o. - 0 dni	132	4452	813	18,26%	↑
MR glave in vratu	140,5	<b>UKC Ljubljana - 268 dni</b>	MDT&T d.o.o, -60 dni	130	4559	1181	25,90%	↑

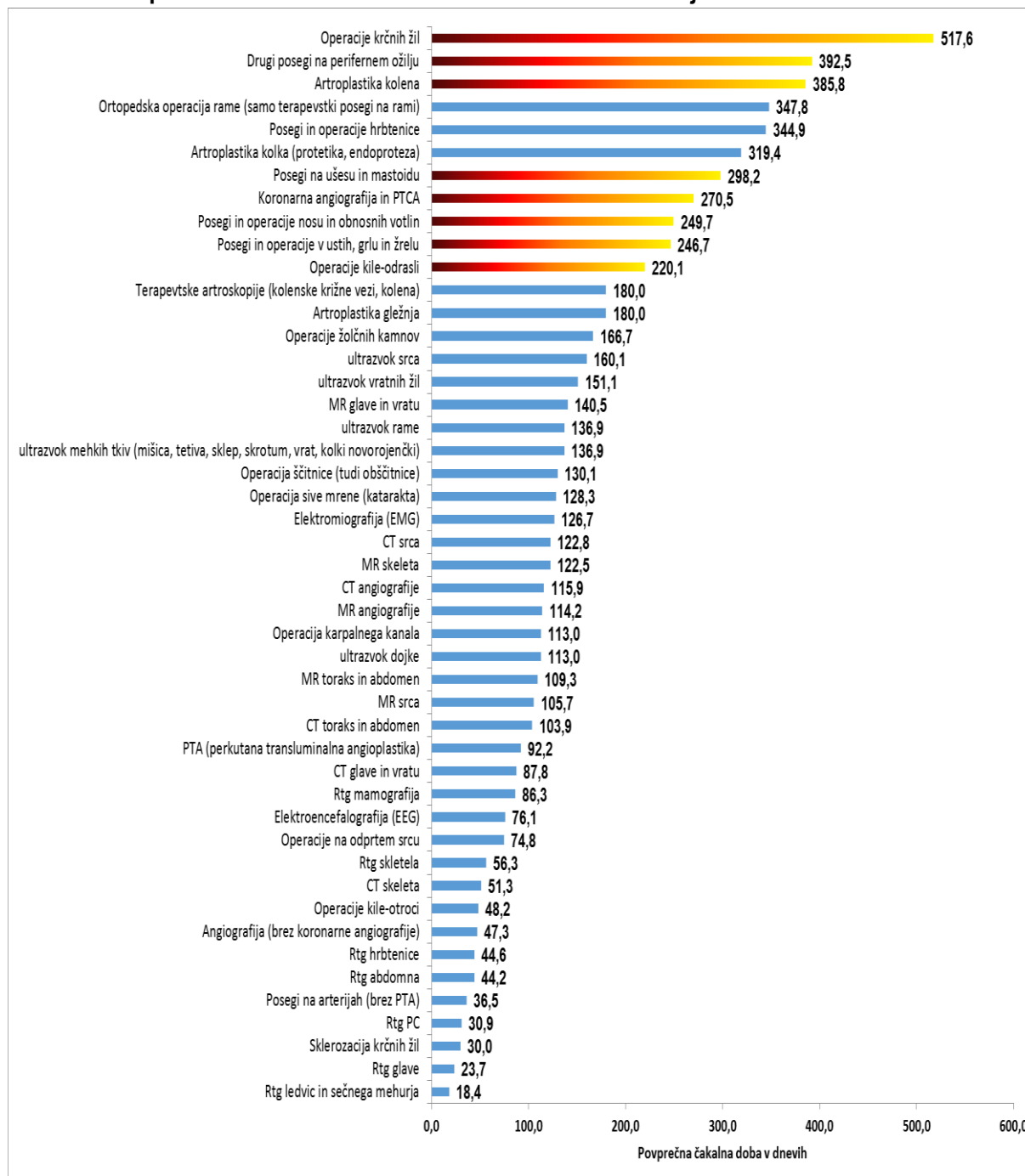
Storitve	Povprečna čakalna doba	Izvajalec z maksimalno čakalno dobo	Izvajalec z minimalno čakalno dobo	Mediana čakalnih dob	Skupno število čakajočih	Skupno število čakajočih nad dopustno čakalno dobo	Delež čakajočih nad dopustno čakalno dobo	Sprememba čakalne dobe glede na pretekli mesec
ultrazvok rame	136,9	<b>SB Novo mesto - 310 dni</b>	ZD Slovenske Konjice - 45 dni	155	1341	312	23,27%	↑
ultrazvok mehkih tkiv (mišica, tetiva, sklep, skrotum, vrat, kolki novorojenčki)	136,9	<b>SB Novo mesto - 310 dni</b>	Sanomed d.o.o. - 0 dni	88	4475	163	3,64%	↑
Operacija ščitnice (tudi obščitnice)	130,1	<b>UKC Ljubljana - 199 dni</b>	OI Ljubljana - 20 dni	178	199	90	45,23%	↓
Operacija sive mreže (katarakta)	128,3	<b>Očesna ordinacija Irman Žalec - 362 dni</b>	SB Nova Gorica - 21 dni	111	6008	519	8,64%	↑
Elektromiografija (EMG)	126,7	<b>SB Nova Gorica - 252 dni</b>	SB Brežice - 40 dni	123	6159	752	12,21%	↑
CT srca	122,8	<b>SB Izola - 378 dni</b>	SB Murska Sobota - 0 dni	116	145	16	11,03%	↑
MR skeleta	122,5	<b>UKC Ljubljana - 250 dni</b>	SB Jesenice - 90 dni	110	11975	1146	9,57%	↓
CT angiografije	115,9	<b>SB Novo mesto - 260 dni</b>	SB dr. Jožeta Potrča Ptuj - 0 dni	113	1006	154	15,31%	↑
MR angiografije	114,2	<b>SB Novo mesto - 215 dni</b>	SB Izola - 0 dni	110	300	86	28,67%	↕
Operacija karpalnega kanala	113,0	<b>Tomaž Janežič s.p. - 291 dni</b>	Simed d.o.o. - 15 dni	108	986	16	1,62%	↓
ultrazvok dojke	113,0	<b>SB Celje - 231 dni</b>	SB Trbovlje - 7 dni	102	2345	235	10,02%	↑
MR toraks in abdomen	109,3	<b>SB Novo mesto - 215 dni</b>	UKC Ljubljana - 106 dni	112	529	80	15,12%	↓
MR srca	105,7	SB Nova Gorica - 136 dni	SB Izola - 0 dni	109	208	98	47,12%	↓
CT toraks in abdomen	103,9	<b>SB Novo mesto - 230 dni</b>	OB Valdoltra - 25 dni	109	2361	503	21,30%	↑
PTA (perkutana transluminalna angioplastika)	92,2	UKC Maribor - 166 dni	SB Izola - 26 dni	99	116	10	8,62%	↑
CT glave in vratu	87,8	<b>SB Izola - 184 dni</b>	SB Trbovlje - 10 dni	83	2403	179	7,45%	↑
Rtg mamografija	86,3	Danica Hrvatini - 140 dni	ZD Maribor - 12 dni	87	3103	111	3,58%	↑
Elektroencefalografija (EEG)	76,1	UKC Maribor - 147 dni	PB Idrija - 0 dni	62	566	14	2,47%	↓
Operacije na odprtem srcu	74,8	UKC Maribor - 96 dni	MC Medicor - 0 dni	71	181	15	8,29%	↑
Rtg skeleta	56,3	SB Nova Gorica - 177 dni	OI Ljubljana - 0 dni	28	3632	112	3,08%	↑

Storitve	Povprečna čakalna doba	Izvajalec z maksimalno čakalno dobo	Izvajalec z minimalno čakalno dobo	Mediana čakalnih dob	Skupno število čakajočih	Skupno število čakajočih nad dopustno čakalno dobo	Delež čakajočih nad dopustno čakalno dobo	Sprememba čakalne dobe glede na pretekli mesec
CT skeleta	51,3	<b>SB Izola - 184 dni</b>	SB Trbovlje - 10 dni	39	810	40	4,94%	↓
Operacije kile-otroci	48,2	SB Jesenice - 90 dni	SB Novo mesto - 0 dni	48	69	1	1,45%	↑
Angiografija (brez koronarne angiografije)	47,3	UKC Maribor - 164 dni	SB Nova Gorica - 0 dni	43	76	0	0,00%	↓
Rtg hrbtenice	44,6	SB Nova Gorica - 165 dni	OI Ljubljana - 0 dni	23	1944	56	2,88%	↓
Rtg abdomna	44,2	SB Nova Gorica - 134 dni	Bolnišnica Sežana - 0 dni	59	624	4	0,64%	↑
Posegi na arterijah (brez PTA)	36,5	SB Slovenj Gradec - 60 dni	SB Nova Gorica - 0 dni	43	48	3	6,25%	↓
Rtg PC	30,9	ZD Maribor - 45 dni	Bolnišnica Sežana - 0 dni	41	833	28	3,36%	↓
Sklerozacija krčnih žil	30,0	Akd d.o.o. - 180 dni	SB Izola - 30 dni	30	13	0	0,00%	↓
Rtg glave	23,7	SB Nova Gorica - 99 dni	Bolnišnica Sežana - 0 dni	22	168	0	0,00%	↕
Rtg ledvic in sečnega mehurja	18,4	SB Celje - 77 dni	Bolnišnica Sežana - 0 dni	9	153	1	0,65%	↓

### 3.1. Aktualno stanje – Čakalne dobe

V poglavju predstavljamo povprečne čakalne dobe v tekočem mesecu na ravni zdravstvenih storitev, kjer bomo primerjali povprečja in mediano uteženih čakalnih dob.

**Graf 3:1: Povprečna čakalna doba zdravstvenih storitev za stanje na dan 1.4.2016**



Čakalna doba je izračunana kot uteženi delež čakalnih dob po obeh stopnjah nujnosti.

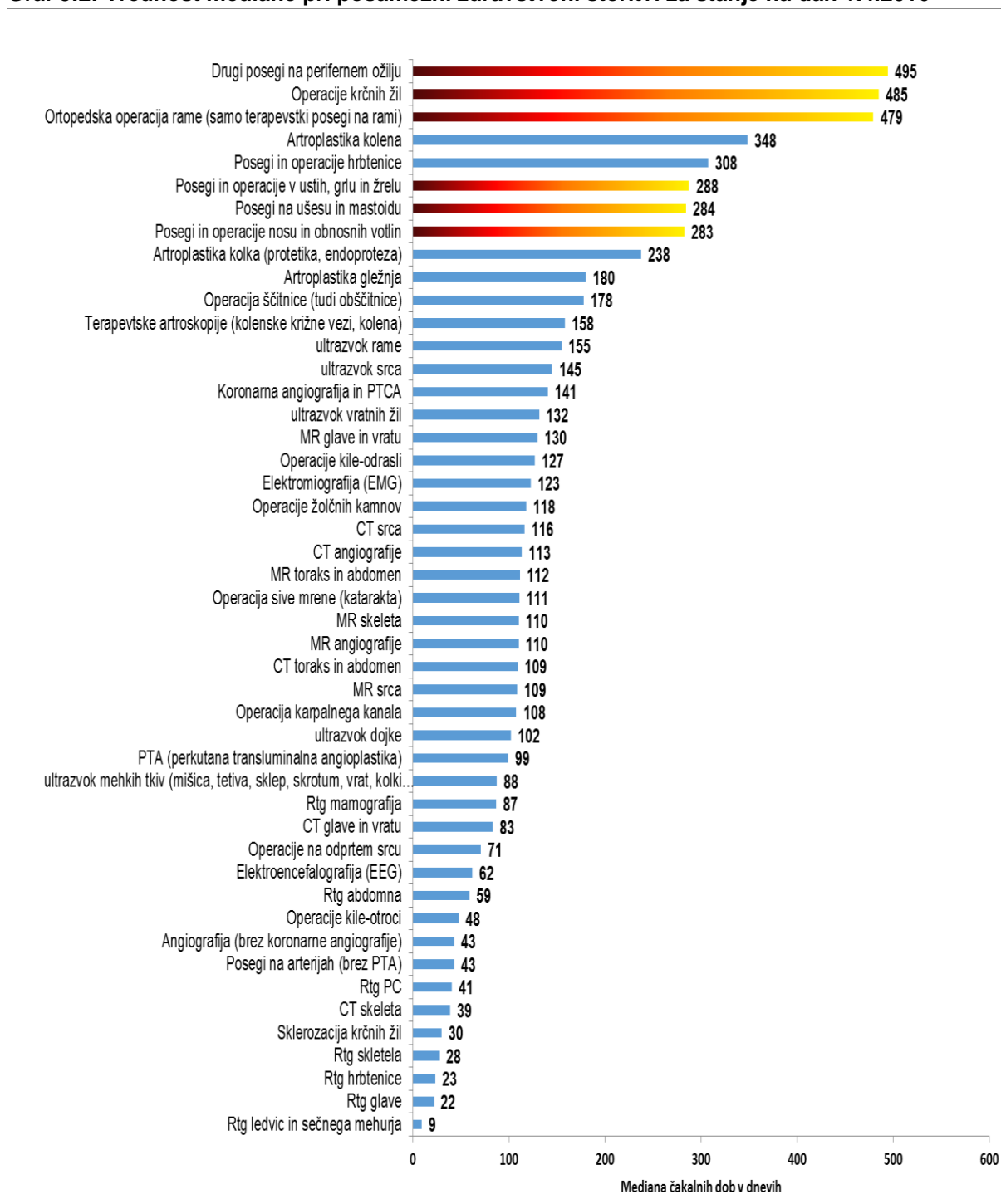
V grafu so rdeče obarvane tiste storitve, pri katerih je povprečna čakalna doba presegla kritično čakalno dobo 180 dni oz. 12 mesecev v primeru ortopedije. Postavljeno mejo v povprečju presegajo:

- Operacije krčnih žil s povprečno čakalno dobo 518 dni.

- Drugi posegi na perifernem ožilju s povprečno čakalno dobo 392 dni.
- Artroplastika kolena s povprečno čakalno dobo 386 dni.
- Posegi na ušesu in mastoidu s povprečno čakalno dobo 298 dni.
- Koronarna angiografija in PTCA s povprečno čakalno dobo 270 dni.
- Posegi in operacije nosu in obnosnih votlin s povprečno čakalno dobo 250 dni.
- Posegi in operacije v ustih, grlu in žrelu s povprečno čakalno dobo 247 dni.
- Operacije kile pri odraslih s povprečno čakalno dobo 220 dni.

V naslednjem grafu prikazujemo še eno od mer srednjih vrednosti – mediano, ki nam pove, kolikšna je dolžina čakalne dobe, kjer polovica vseh pacientov pri storitvi čaka več, druga polovica pa manj.

**Graf 3:2: Vrednost mediane pri posamezni zdravstveni storitvi za stanje na dan 1.4.2016**



Storitve kjer polovica čakajočih ali več čaka nad dopustno mejo so:

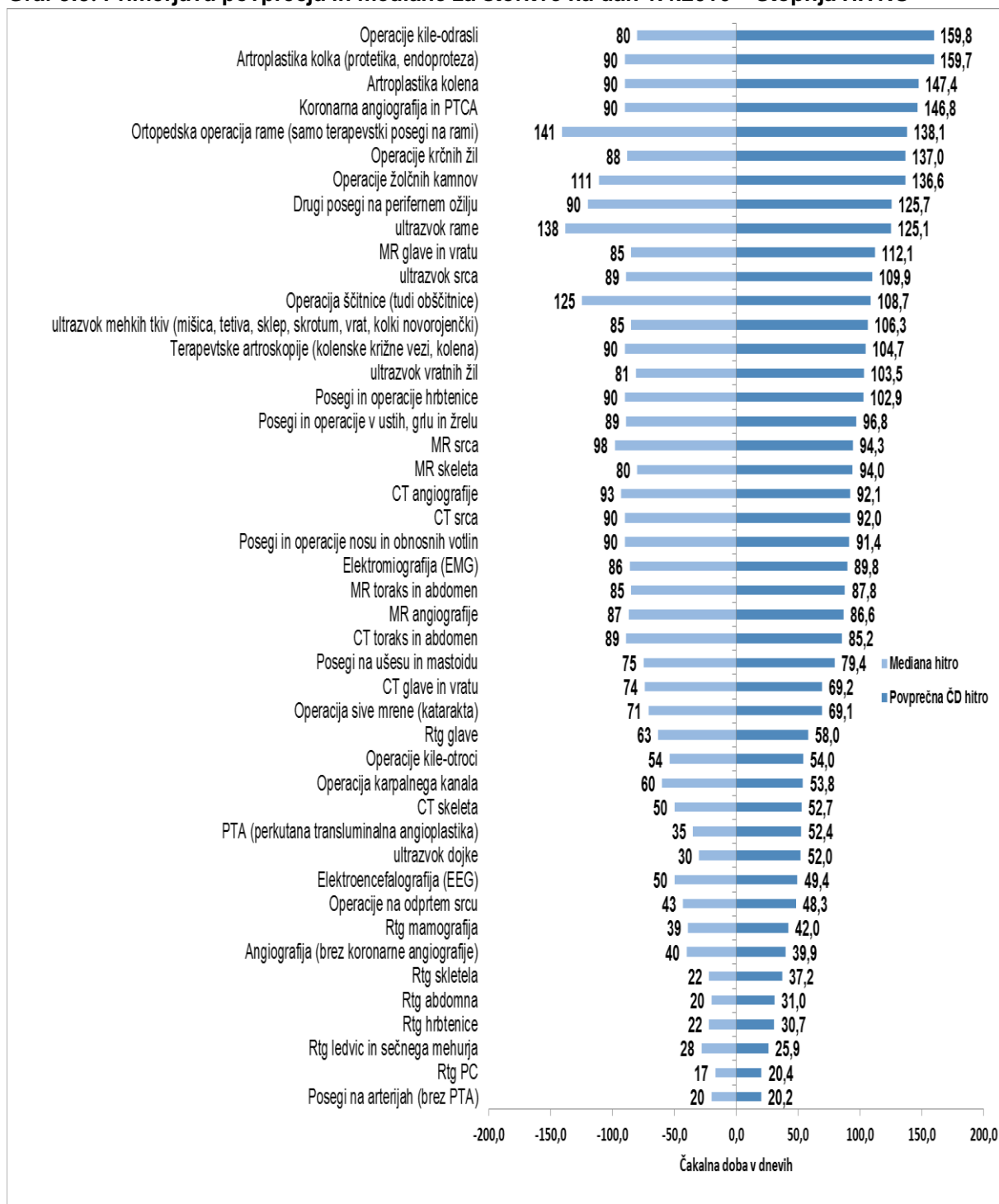
- Drugi posegi na perifernem ožilju, polovica vseh vpisanih v čakalni seznam čaka 495 dni ali več.
- Operacije krčnih žil, polovica vseh vpisanih v čakalni seznam čaka 485 dni ali več.
- Ortopedska operacija rame, polovica vseh vpisanih v čakalni seznam čaka 479 dni ali več.

- Posegi in operacije v ustih, grlu in žrelu, polovica vseh vpisanih v čakalni seznam čaka 288 dni ali več.
- Posegi na ušesu in mastoidu, polovica vseh vpisanih v čakalni seznam čaka 284 dni ali več.
- Posegi in operacije nosu in obnosnih votlin, polovica vseh vpisanih v čakalni seznam čaka 283 dni ali več.

V naslednjih dveh grafih prikazujemo povprečno čakalno dobo v primerjavi z mediano čakalnih dob za posamezno storitev ali ambulanto glede na stopnjo nujnosti. Obe srednji vrednosti sta uteženi glede na število čakajočih pri posamezni storitvi.



Graf 3.3: Primerjava povprečja in mediane za storitve na dan 1.4.2016 – Stopnja HITRO

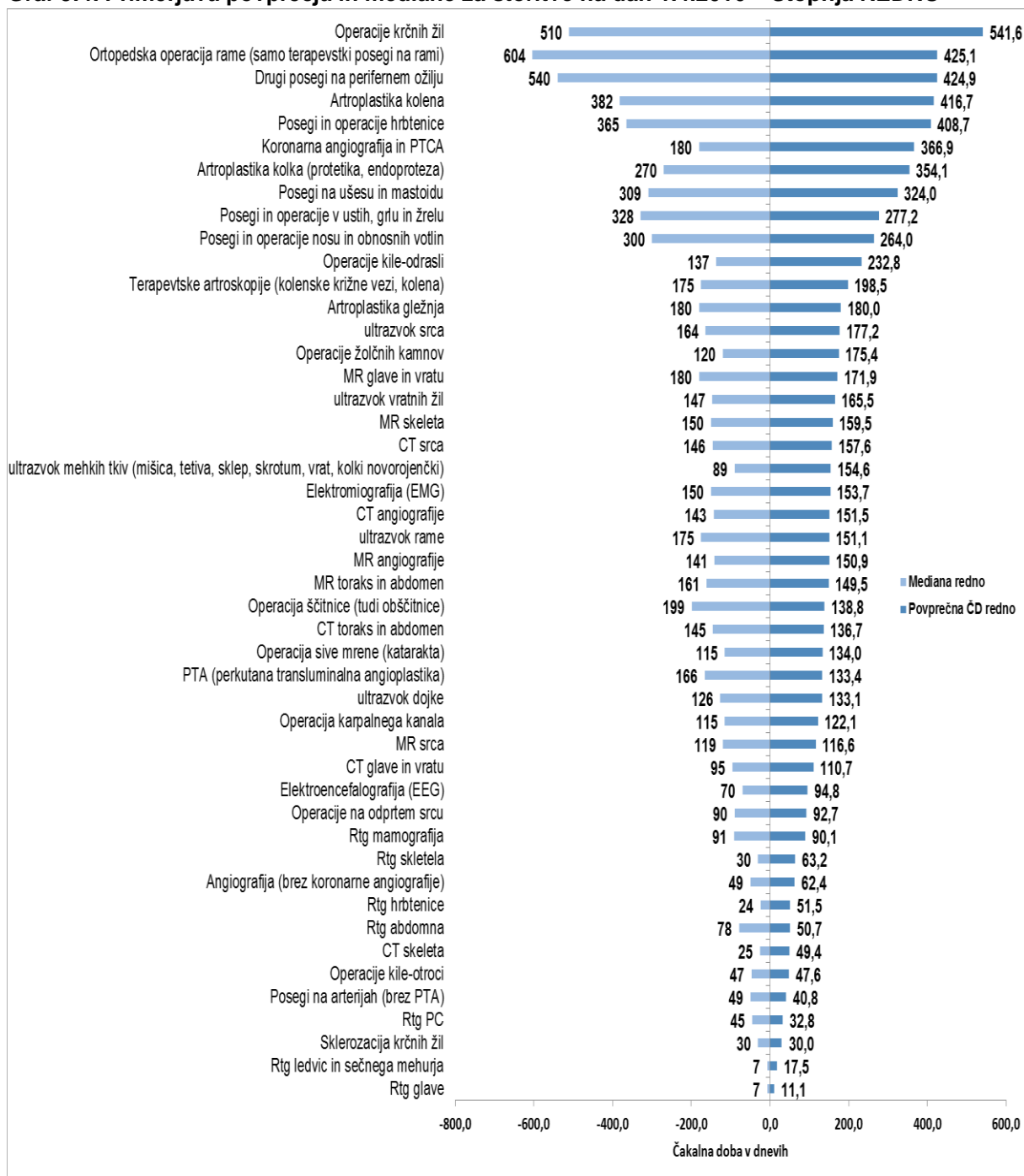


Storitve, ki v povprečju presegajo dopustno mejo čakalnih dob, ki znaša 90 dni so:

- Operacija kile pri odraslih, v povprečju se na storitev čaka 160 dni, polovica vseh vpisanih v čakalni seznam čaka 80 dni ali več.
- Artroplastika kolka, v povprečju se na storitev čaka 160 dni, polovica vseh vpisanih v čakalni seznam čaka 90 dni ali več.
- Artroplastika kolena, v povprečju se na storitev čaka 147 dni, polovica vseh vpisanih v čakalni seznam čaka 90 dni ali več.

- Koronarna angiografija in PTCA, v povprečju se na storitev čaka 147 dni, polovica vseh vpisanih v čakalni seznam čaka 90 dni ali več.
- Ortopedska operacija rame, v povprečju se na storitev čaka 138 dni, polovica vseh vpisanih v čakalni seznam čaka 141 dni ali več.
- Operacije krčnih žil, v povprečju se na storitev čaka 137 dni, polovica vseh vpisanih v čakalni seznam čaka 88 dni ali več.
- Operacije žolčnih kamnov, v povprečju se na storitev čaka 137 dni, polovica vseh vpisanih v čakalni seznam čaka 111 dni ali več.
- Drugi posegi na perifernem ožilju, v povprečju se na storitev čaka 126 dni, polovica vseh vpisanih v čakalni seznam čaka 90 dni ali več.
- Ultrazvok rame, v povprečju se na storitev čaka 125 dni, polovica vseh vpisanih v čakalni seznam čaka 138 dni ali več.
- MR glave in vratu, v povprečju se na storitev čaka 112 dni, polovica vseh vpisanih v čakalni seznam čaka 85 dni ali več.
- Ultrazvok srca, v povprečju se na storitev čaka 110 dni, polovica vseh vpisanih v čakalni seznam čaka 89 dni ali več.
- Operacija ščitnice, v povprečju se na storitev čaka 109 dni, polovica vseh vpisanih v čakalni seznam čaka 125 dni ali več.
- Ultrazvok mehkih tkiv, v povprečju se na storitev čaka 106 dni, polovica vseh vpisanih v čakalni seznam čaka 85 dni ali več.
- Terapevtske artroskopije, v povprečju se na storitev čaka 105 dni, polovica vseh vpisanih v čakalni seznam čaka 90 dni ali več.
- Ultrazvok vratnih žil, v povprečju se na storitev čaka 103 dni, polovica vseh vpisanih v čakalni seznam čaka 81 dni ali več.
- Posegi in operacije hrbtenice, v povprečju se na storitev čaka 103 dni, polovica vseh vpisanih v čakalni seznam čaka 90 dni ali več.
- Posegi in operacije v ustih, grlu in žrelu, v povprečju se na storitev čaka 97 dni, polovica vseh vpisanih v čakalni seznam čaka 89 dni ali več.
- MR srca, v povprečju se na storitev čaka 94 dni, polovica vseh vpisanih v čakalni seznam čaka 98 dni ali več.
- MR skeleta, v povprečju se na storitev čaka 94 dni, polovica vseh vpisanih v čakalni seznam čaka 80 dni ali več.
- CT angiografije, v povprečju se na storitev čaka 92 dni, polovica vseh vpisanih v čakalni seznam čaka 93 dni ali več.
- CT srca, v povprečju se na storitev čaka 92 dni, polovica vseh vpisanih v čakalni seznam čaka 90 dni ali več.
- Posegi in operacije nosu in obnosnih votlin, v povprečju se na storitev čaka 91 dni, polovica vseh vpisanih v čakalni seznam čaka 90 dni ali več.

Graf 3:4: Primerjava povprečja in mediane za storitve na dan 1.4.2016 – Stopnja REDNO



Storitve, ki v povprečju presegajo dopustno mejo čakalnih dob (180 dni oz. 365 dni na področju ortopedije) so:

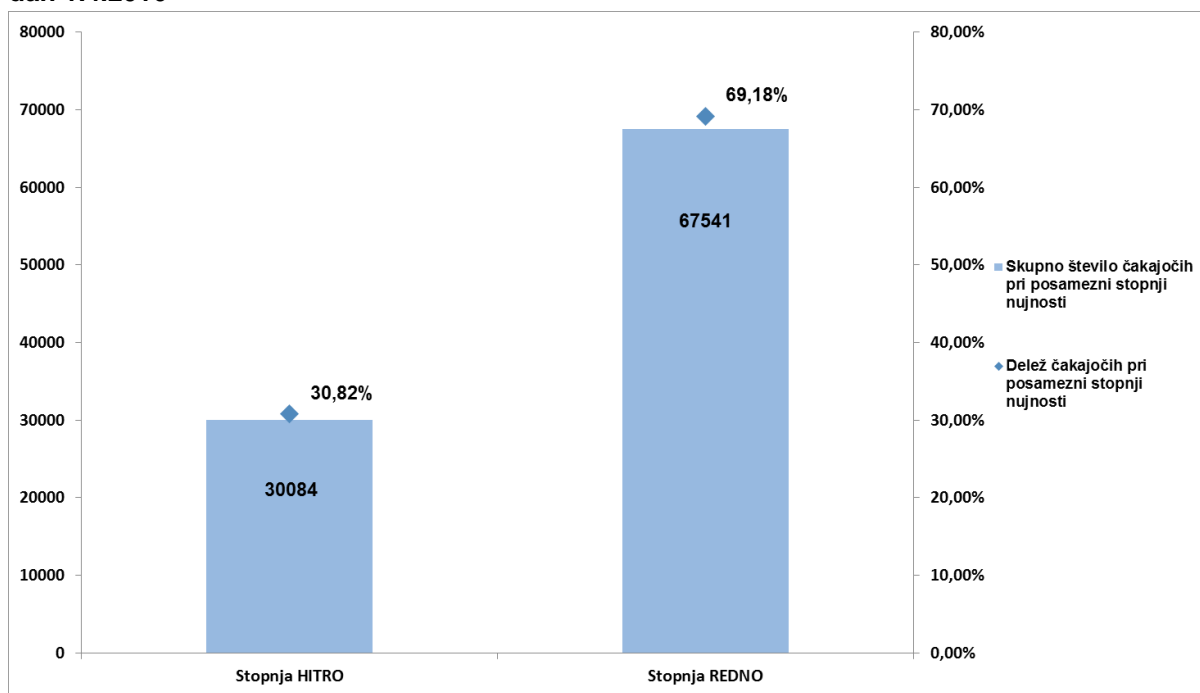
- Operacija krčnih žil, v povprečju se na storitev čaka 542 dni, polovica vseh vpisanih v čakalni seznam čaka 510 dni ali več.
- Ortopedska operacija rame, v povprečju se na storitev čaka 425 dni, polovica vseh vpisanih v čakalni seznam čaka 604 dni ali več.
- Drugi posegi na perifernem ožilju, v povprečju se na storitev čaka 425 dni, polovica vseh vpisanih v čakalni seznam čaka 540 dni ali več.

- Artroplastika kolena, v povprečju se na storitev čaka 417 dni, polovica vseh vpisanih v čakalni seznam čaka 382 dni ali več.
- Posegi in operacije hrbtenice v ortopediji, v povprečju se na storitev čaka 409 dni, polovica vseh vpisanih v čakalni seznam čaka 365 dni ali več.
- Koronarna angiografija in PTCA, v povprečju se na storitev čaka 367 dni, polovica vseh vpisanih v čakalni seznam čaka 180 dni ali več.
- Posegi na ušesu in mastoidu, v povprečju se na storitev čaka 324 dni, polovica vseh vpisanih v čakalni seznam čaka 309 dni ali več.
- Posegi in operacije v ustih, grlu in žrelu, v povprečju se na storitev čaka 277 dni, polovica vseh vpisanih v čakalni seznam čaka 328 dni ali več.
- Posegi in operacije nosu in obnosnih votlin, v povprečju se na storitev čaka 264 dni, polovica vseh vpisanih v čakalni seznam čaka 300 dni ali več.
- Operacije kile pri odraslih, v povprečju se na storitev čaka 233 dni, polovica vseh vpisanih v čakalni seznam čaka 137 dni ali več.

## 3.2. Aktualno stanje – Število čakajočih

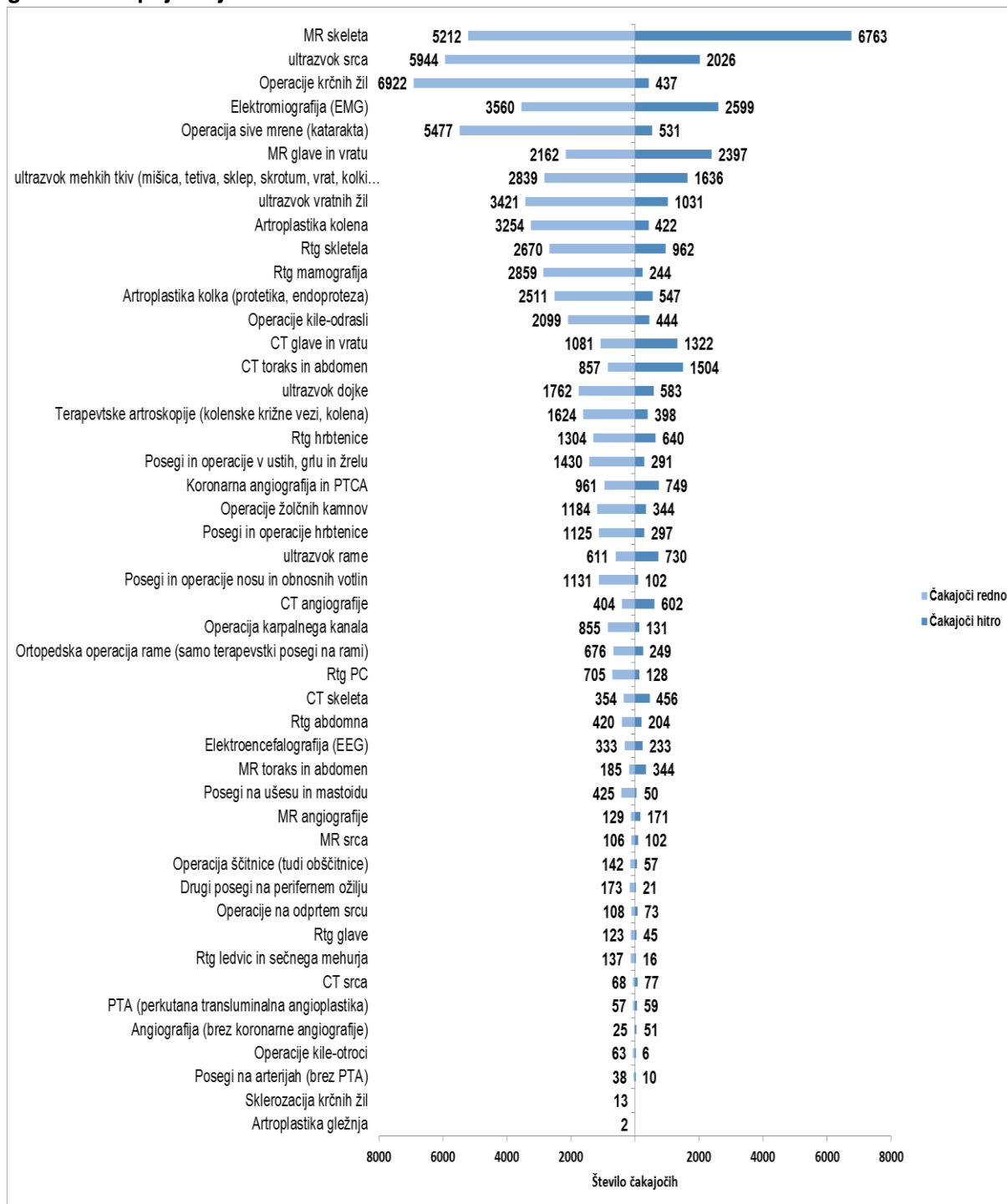
V tem poglavju predstavljamo skupno število čakajočih v primerjalni perspektivi glede na stopnje nujnosti. Prikazali bomo tudi delež in skupno število čakajočih po posamezni stopnji nujnosti.

**Graf 3:5: Delež in skupno število čakajočih pri storitvah glede na stopnjo nujnosti za stanje na dan 1.4.2016**



Graf prikazuje delež in število čakajočih pri zdravstvenih storitvah na dan 1.4.2016 glede na stopnjo nujnosti. Največ čakajočih je pri stopnji nujnosti redno (dopustna čakalna doba 180 dni oz. 365 dni za ortopedijo) in sicer 67541 kar predstavlja 69,18% vseh čakajočih. Pri stopnji nujnosti hitro, kjer dopustna čakalna doba znaša 90 dni, pa čaka 30084 oziroma 30,82% vseh čakajočih, ki jih spremljamo pri mesečnem naboru zdravstvenih storitev.

**Graf 3:6: Skupno število čakajočih po posamezni zdravstveni storitvi za stanje na dan 1.4.2016 glede na stopnjo nujnosti.**



Največ čakajočih najdemo pri naslednjih storitvah:

- Magnetna resonanca skeleta, število čakajočih pri stopnji redno je 5212, medtem, ko pri stopnji hitro čaka 6763 pacientov.
- Ultrazvok srca, število čakajočih pri stopnji redno je 5944, medtem, ko pri stopnji hitro čaka 2026 pacientov.
- Operacije krčnih žil, pri stopnji redno čaka večina vseh vpisanih v čakalni seznam in sicer 6922 čakajočih, pri stopnji hitro pa je vpisanih 437 pacientov.

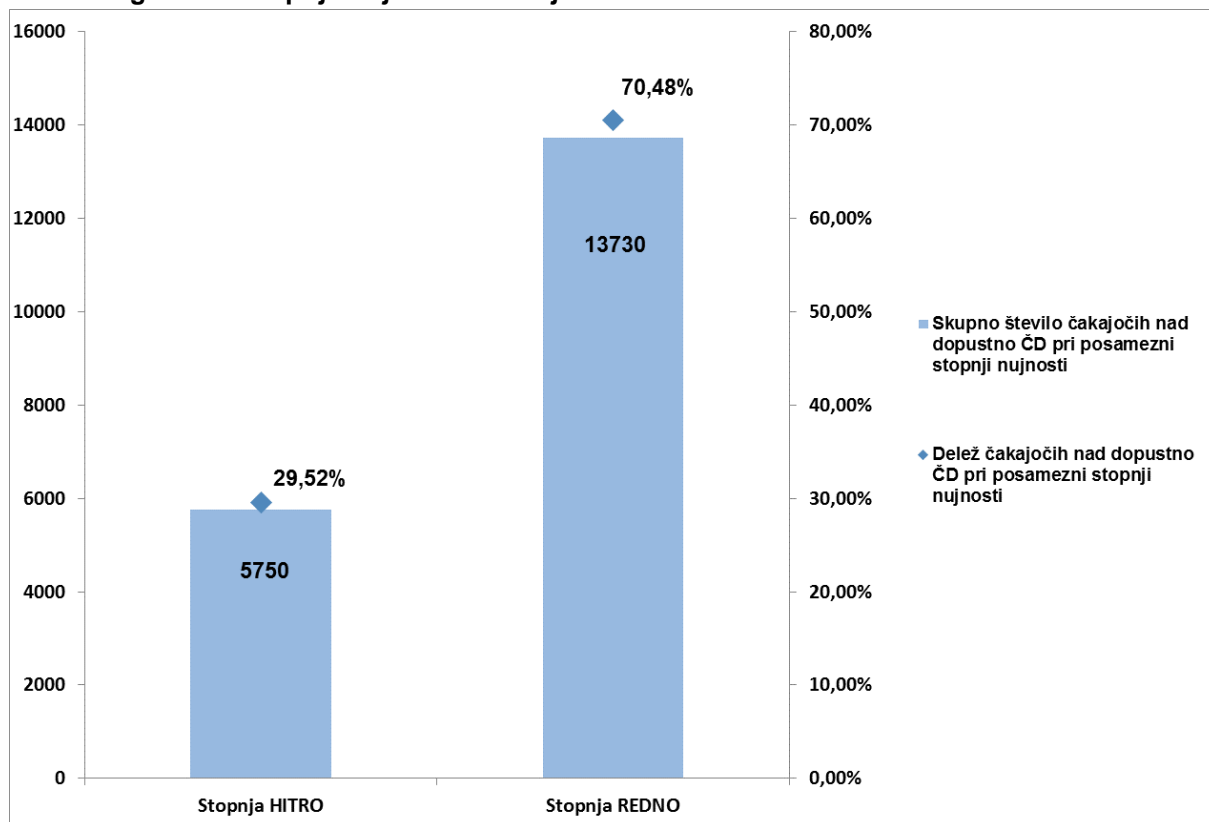
- Elektromiografija, število čakajočih pri stopnji redno je 4560, medtem, ko pri stopnji hitro čaka 2599 pacientov.
- Operacija sive mrežnice, število čakajočih pri stopnji redno je 5477, medtem, ko pri stopnji hitro čaka 531 pacientov.
- MR glave in vratu, število čakajočih pri stopnji redno je 2162, medtem, ko pri stopnji hitro čaka 2397 pacientov.
- Ultrazvok mehkih tkiv, število čakajočih pri stopnji redno je 2839, medtem, ko pri stopnji hitro čaka 1636 pacientov.
- Ultrazvok vratnih žil, število čakajočih pri stopnji redno je 3421, medtem, ko pri stopnji hitro čaka 1031 pacientov.
- Artroplastika kolena, število čakajočih pri stopnji nujnosti redno je 3254, medtem, ko pri stopnji nujnosti hitro na storitev čaka 422 pacientov.
- Rtg skeleta, število čakajočih pri stopnji nujnosti redno je 2670, medtem, ko pri stopnji nujnosti hitro na storitev čaka 962 pacientov.
- Rtg mamografija, število čakajočih pri stopnji redno je 2859, medtem, ko pri stopnji hitro čaka 244 pacientk.

**Iz podatkov lahko trdimo, da je več čakajočih vpisanih v čakalni seznam pod stopnjo nujnosti redno, medtem, ko je pri stopnji nujnosti hitro vpisanih manj ljudi, pri nekaterih storitvah jih večina čaka pri stopnji nujnosti redno. So pa tudi izjeme (glej graf), ki jih najdemo večinoma pri diagnostičnih postopkih kot so MR, CT, UZ, EEG in RTG, kjer pa jih večina nad dopustno mejo čaka pod stopnjo nujnosti hitro.**

### 3.3. Aktualno stanje – Število čakajočih nad dopustno čakalno dobo

V tem poglavju predstavljamo skupno število čakajočih nad dopustno čakalno dobo v primerjavi glede na stopnjo nujnosti. Prikazali bomo tudi delež in skupno število čakajočih po posamezni stopnji nujnosti.

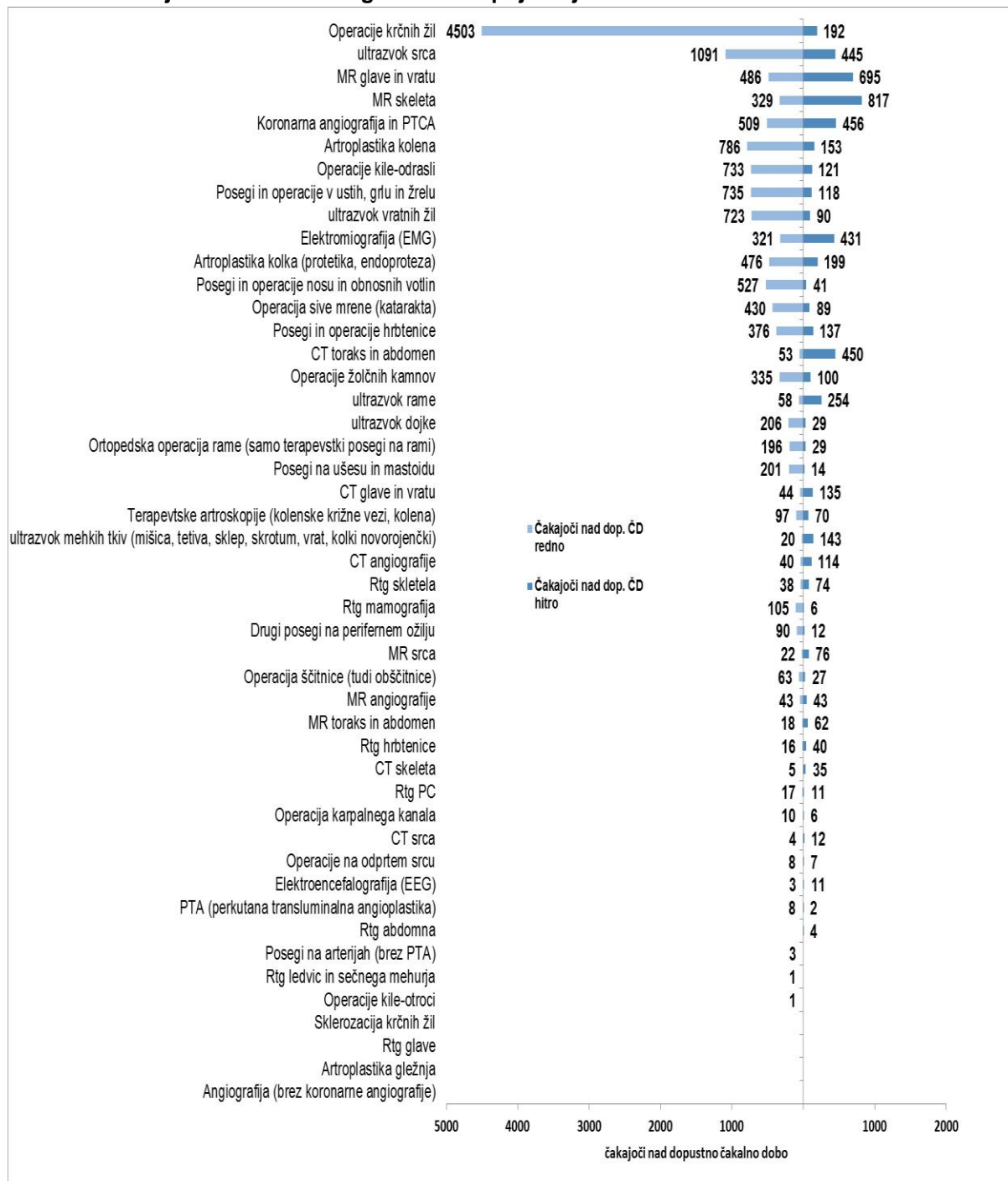
**Graf 3:7: Delež in skupno število čakajočih nad dopustno čakalno dobo pri zdravstvenih storitvah glede na stopnjo nujnosti za stanje na dan 1.4.2016**



Graf prikazuje delež in število čakajočih nad dopustno čakalno dobo pri vseh merjenih zdravstvenih storitvah na dan 1.4.2016 glede na stopnjo nujnosti. Največ čakajočih nad dopustno mejo je pri stopnji nujnosti redno (dopustna čakalna doba 180 dni oz. 365 dni za ortopedijo) in sicer 13730 kar predstavlja 70,48% vseh čakajočih nad dopustno mejo po obeh stopnjah nujnosti. Pri stopnji nujnosti hitro, kjer dopustna čakalna doba znaša 90 dni, pa nad dopustno mejo čaka 5750 oziroma 29,52% vseh čakajočih nad dopustno čakalno dobo po obeh stopnjah nujnosti.



**Graf 3:8: Skupno število čakajočih nad dopustno čakalno dobo po posamezni zdravstveni storitvi za stanje na dan 1.4.2016 glede na stopnjo nujnosti.**



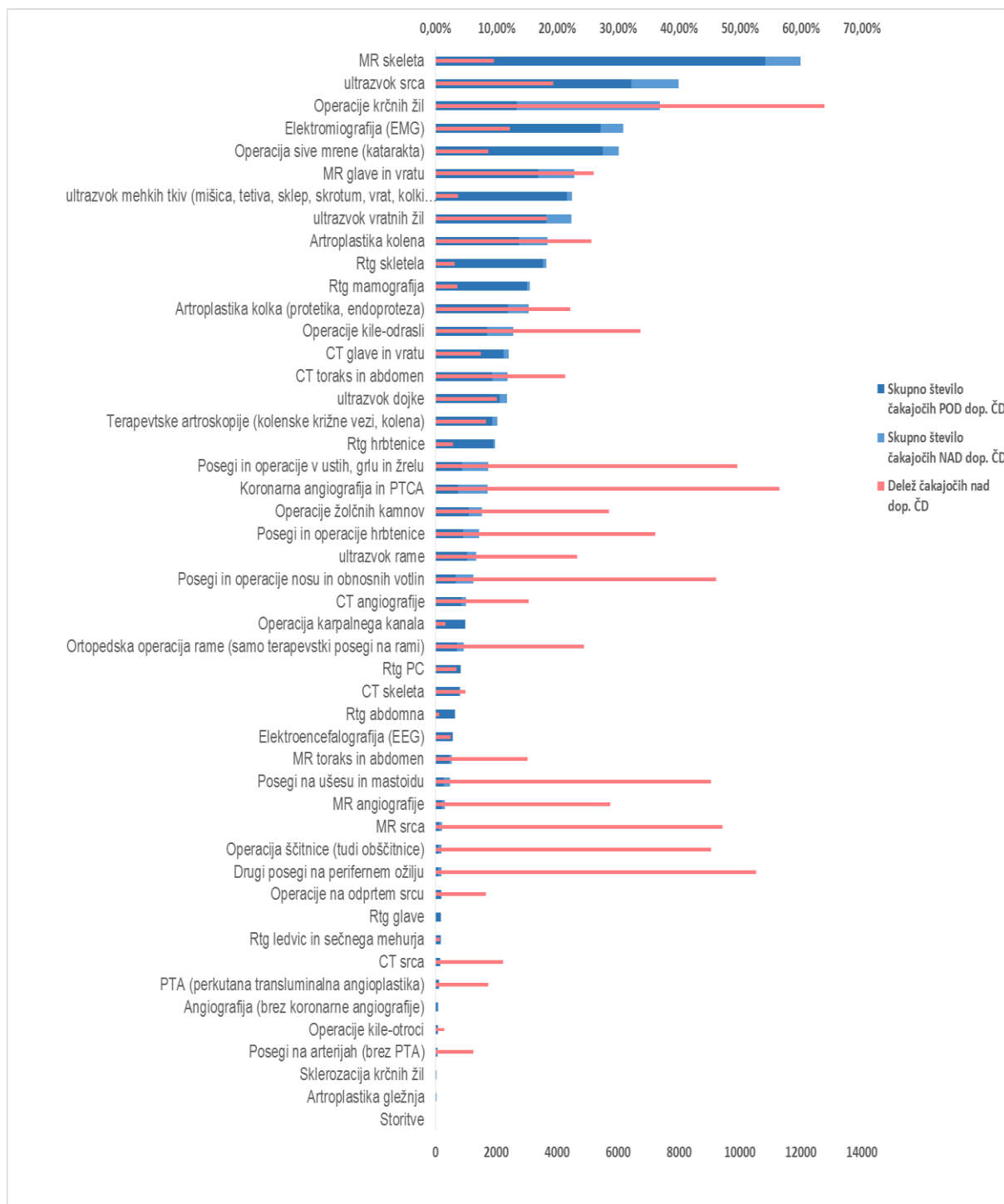
Največ čakajočih nad dopustno čakalno dobo najdemo pri naslednjih storitvah:

- Operacije krčnih žil, število čakajočih nad dopustno mejo pri stopnji redno je 4503, medtem, ko pri stopnji hitro več kot 90 dni čaka 192 pacientov.
- Ultrazvok srca, število čakajočih nad dopustno čakalno dobo pri stopnji redno je 1091, medtem, ko pri stopnji hitro nad 90 dni čaka 445 pacientov.
- Magnetna resonanca glave in vratu, pri stopnji redno nad dopustno mejo čaka 486 vpisanih v čakalni seznam, medtem, ko pri stopnji hitro nad 90 dni čaka 695 pacientov.

- Magnetna resonanca skeleta, število čakajočih nad dopustno čakalno dobo pri stopnji redno je 329, medtem, ko pri stopnji hitro nad 90 dni čaka 817 pacientov.
- Koronarna angiografija in PTCA, število čakajočih nad dopustno mejo pri stopnji redno je 509, medtem, ko pri stopnji hitro več kot 90 dni čaka 456 pacientov.
- Artroplastika kolena, pri stopnji redno nad dopustno mejo čaka 786 vpisanih v čakalni seznam, pri stopnji hitro pa več kot 90 dni čaka 153 pacientov.
- Operacija kile pri odraslih, število čakajočih nad dopustno čakalno dobo pri stopnji redno je 733, medtem, ko pri stopnji hitro nad 90 dni čaka 121 pacientov.
- Posegi in operacije v ustih, grlu in žrelu, število čakajočih nad dopustno čakalno dobo pri stopnji redno je 735, medtem, ko pri stopnji hitro nad 90 dni čaka 118 pacientov.
- Ultrazvok vratnih žil, pri stopnji redno nad dopustno mejo čaka 723 vpisanih v čakalni seznam, medtem, ko pri stopnji hitro nad 90 dni čaka 90 pacientov.
- Elektromiografija, pri stopnji redno nad dopustno mejo čaka 321 vpisanih v čakalni seznam, pri stopnji hitro pa več kot 90 dni čaka 431 pacientov.
- Artroplastika kolka, pri stopnji redno nad dopustno mejo čaka 476 vpisanih v čakalnih seznam, pri stopnji hitro nad 90 dni čaka 199 pacientov.
- Posegi in operacije nosu in obnosnih votlin, število čakajočih nad dopustno mejo pri stopnji redno je 527, medtem, ko pri stopnji hitro nad 90 dni čaka 41 pacientov.
- Operacije sive mreže, pri stopnji redno nad dopustno mejo čaka 430 vpisanih v čakalni seznam, pri stopnji hitro pa več kot 90 dni čaka 89 pacientov.
- Posegi in operacije hrbtenice, pri stopnji redno nad dopustno mejo čaka 376 vpisanih v čakalni seznam, pri stopnji hitro pa več kot 90 dni čaka 137 pacientov.

**Tudi pri čakajočih nad dopustno čakalno dobo lahko trdimo, da jih več čaka pod stopnjo nujnosti redno, medtem, ko jih pri stopnji nujnosti hitro nad dopustno mejo čaka manj. So pa tudi izjeme (glej graf), ki jih najdemo večinoma pri diagnostičnih postopkih kot so MR, CT, UZ, EEG in RTG, kjer pa jih večina nad dopustno mejo čaka pod stopnjo nujnosti hitro.**

**Graf 3:9 :Čakajoči NAD in POD dopustno ČD in delež čakajočih nad dopustno ČD pri zdravstvenih storitvah za stanje na dan 1.4.2016**

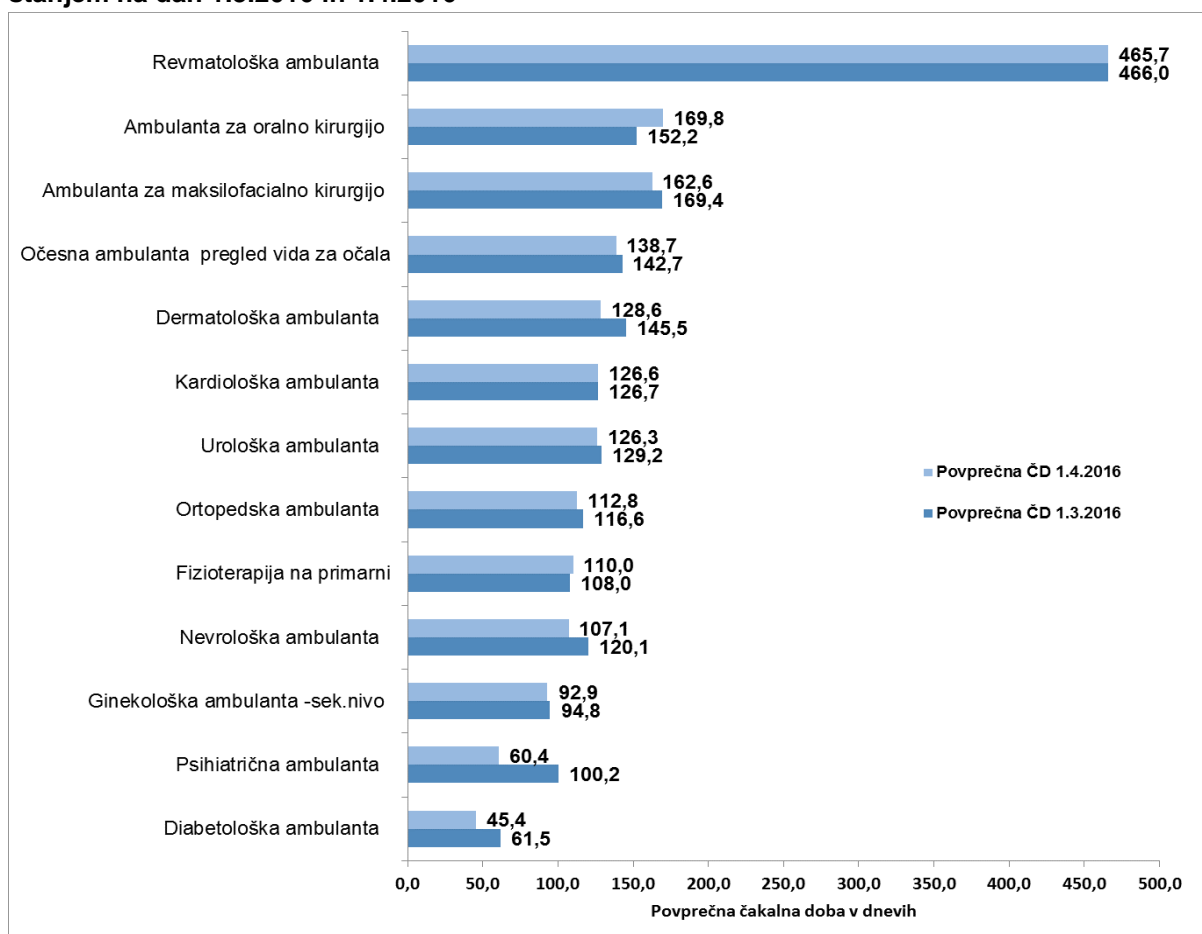


Graf prikazuje število čakajočih nad in pod dopustno čakalno dobo in delež čakajočih nad dopustno čakalno dobo pri posamezni zdravstveni storitvi. Največ čakajočih najdemo pri MR skeleta, UZ srca in operacijah krčnih žil, Največji delež čakajočih nad dopustno mejo najdemo pri operacijah krčnih žil, koronarni angiografiji in drugih storitvah (glej graf), kjer pa je število pacientov, ki čakajo precej manjše.

## 4. MESEČNA PRIMERJAVA ČAKALNIH DOB IN ŠTEVILA ČAKAJOČIH ZA OBDOBJE OD 2014 DO 1.4.2016

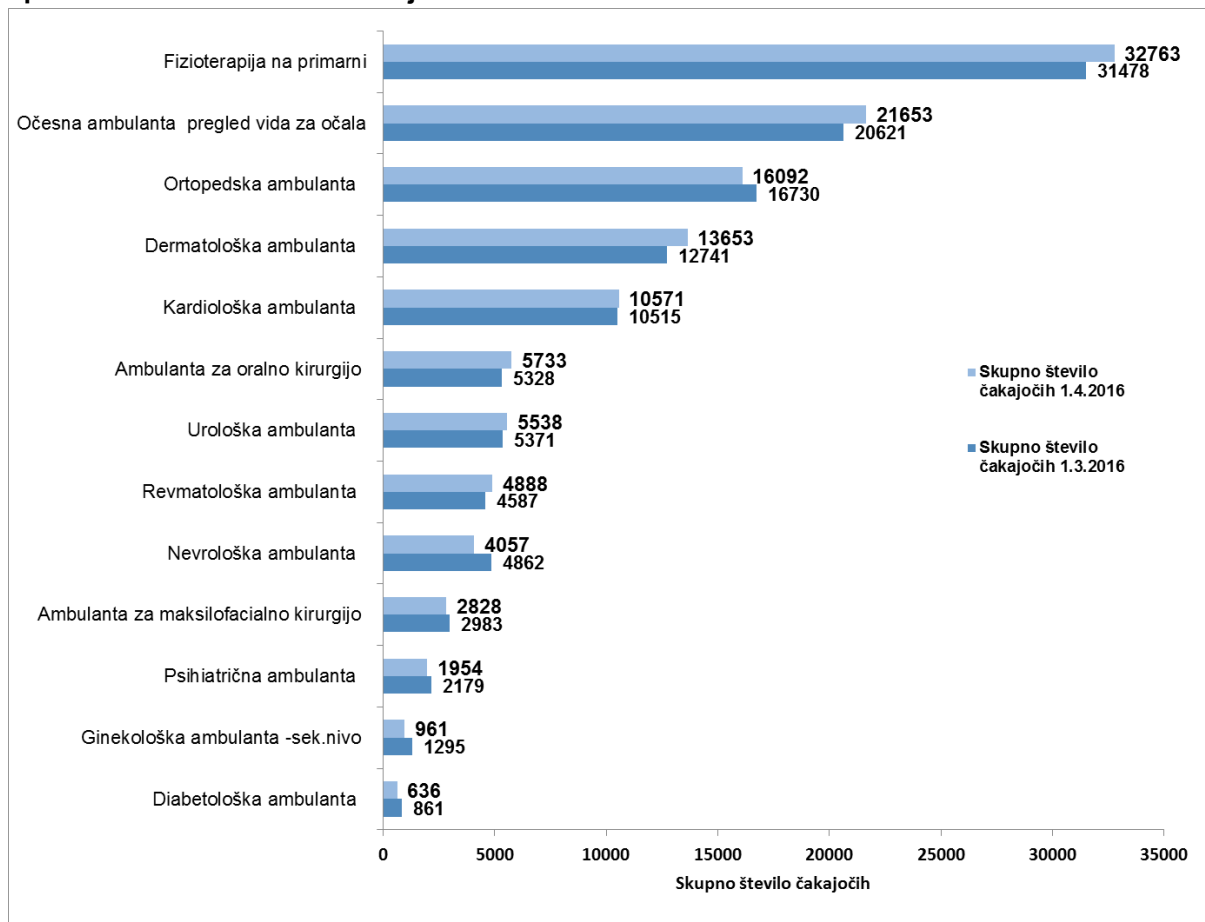
V tem poglavju bomo na kratko prikazali primerjavo vrednosti na področju povprečnih čakalnih dob in skupnega števila čakajočih po specialističnih ambulantah in drugih zdravstvenih storitvah.

**Graf 4:1: Mesečna primerjava povprečnih čakalnih dob za izbrane specialistične ambulante s stanjem na dan 1.3.2016 in 1.4.2016**



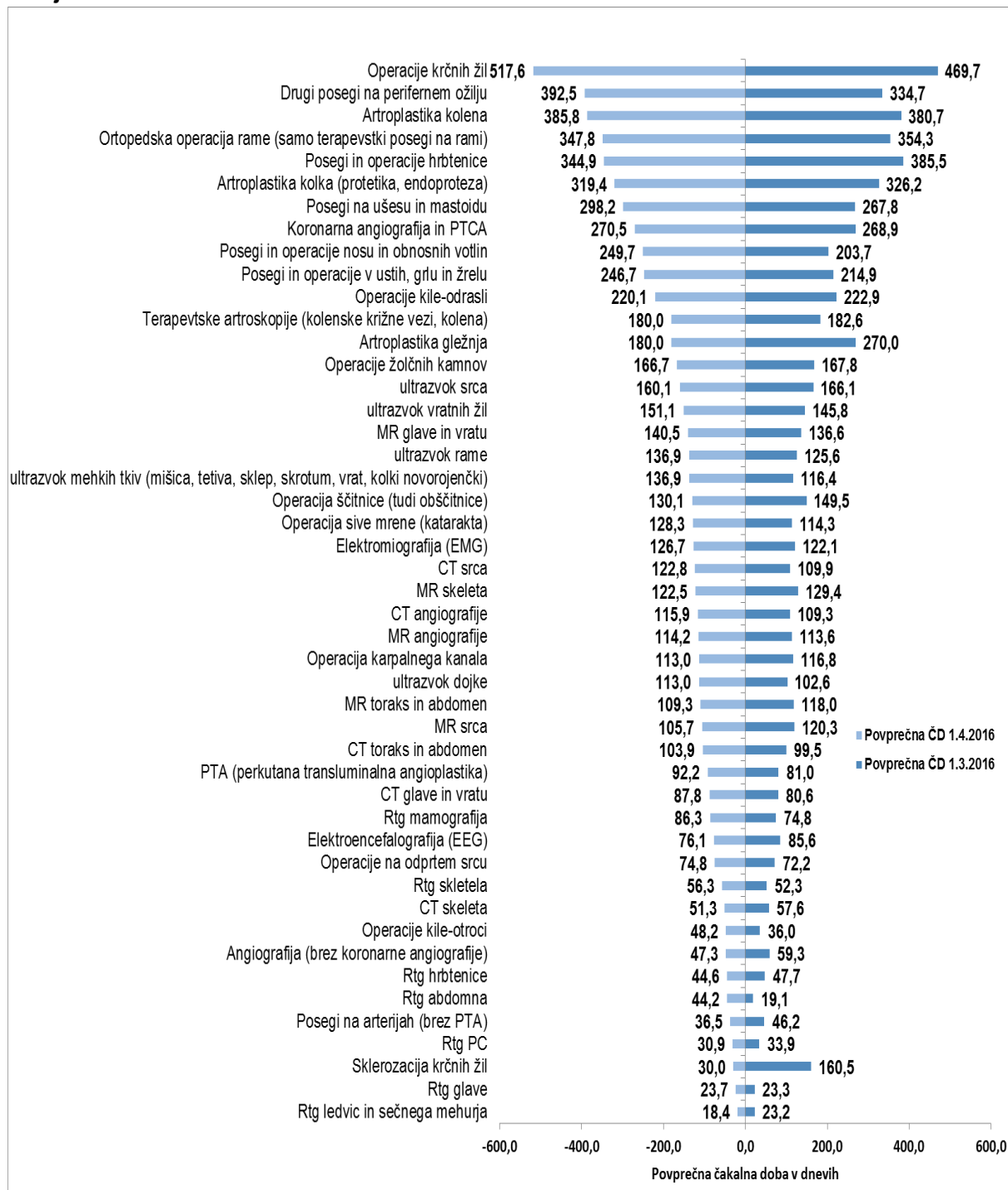
Pri trinajstih specialističnih ambulantah, ki jih mesečno spremljamo na nacionalni ravni, se je pri 2 čakalna doba povečala, pri 9 zmanjšala, pri 2 ambulantah pa je čakalna doba v povprečju ostala enaka kot pretekli mesec. V zadnjem mesecu se je tako povprečna čakalna doba na prvi pregled najbolj povečala v ambulanti za oralno kirurgijo (v povprečju se trenutno na prvi pregled čaka 17 dni več), največje znižanje čakalne dobe pa beležimo v psihiatrični ambulanti, kjer se v tem mesecu povprečno na prvi pregled čaka 40 dni manj kot v preteklem mesecu.

**Graf 4:2: Mesečna primerjava skupnega števila čakajočih (obe stopnji nujnosti) za izbrane specialistične ambulante s stanjem na dan 1.3.2016 in 1.4.2016**



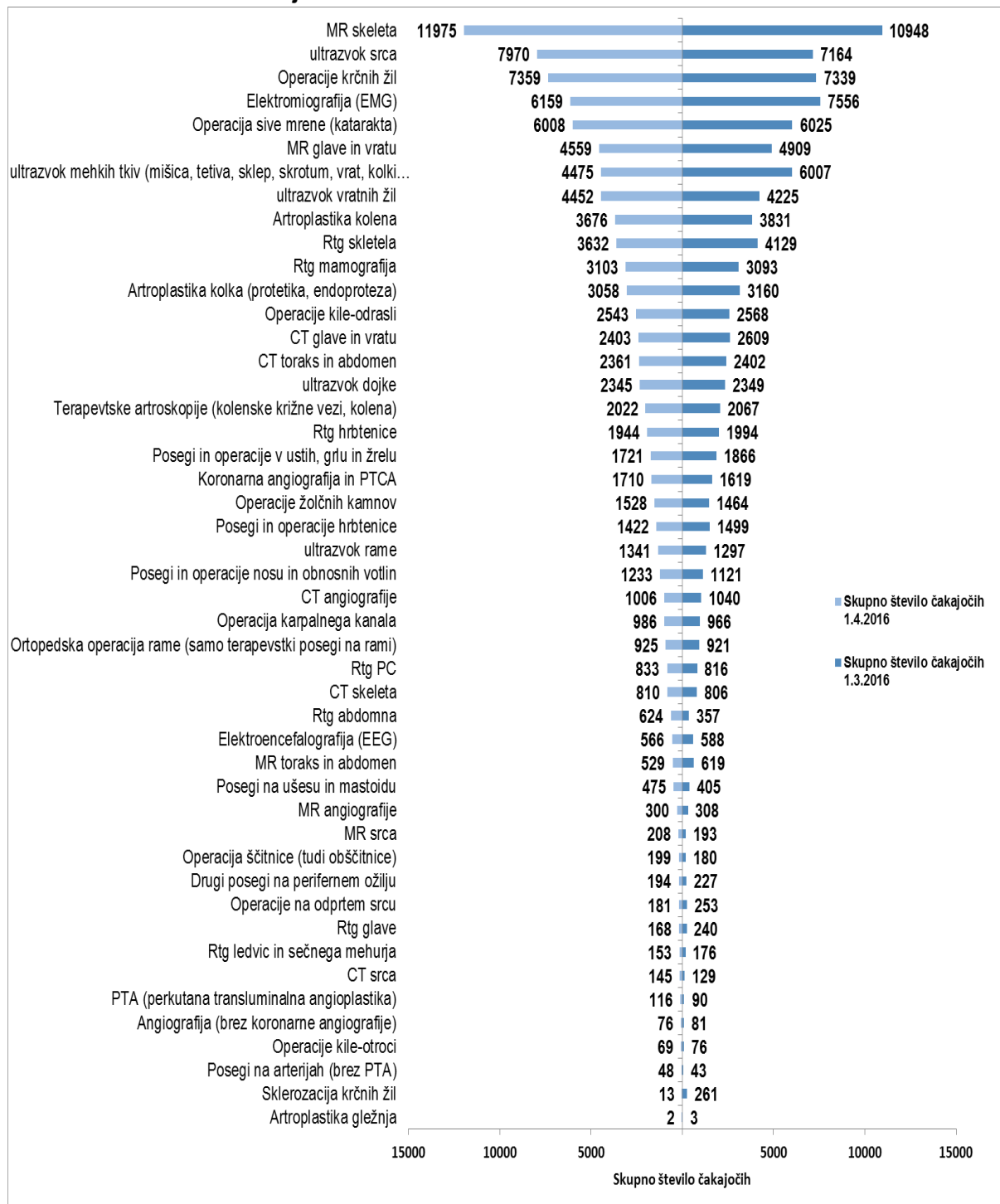
Med trinajstimi specialističnimi ambulantami se je pri 7 skupno število čakajočih v zadnjem mesecu povečalo, pri ostalih 6 pa zmanjšalo. Največjo rast skupnega števila čakajočih smo zabeležili pri fizioterapiji na primarni ravni, kjer v zadnjem mesecu na prvi pregled po obeh stopnjah nujnosti čaka 1285 pacientov več kot v enakem obdobju preteklega meseca. Po drugi strani se je skupno število čakajočih najbolj zmanjšalo v nevrološki ambulanti, kjer v tem mesecu na prvi pregled čaka 805 pacientov manj kot v enakem obdobju preteklega meseca. **V zadnjem mesecu se je pri vseh opazovanih ambulantah število čakajočih na prvi pregled povečalo za 1776 pacientov.**

**Graf 4:3: Mesečna primerjava povprečnih čakalnih dob za izbrane zdravstvene storitve s stanjem na dan 1.3.2016 in 1.4.2016**



Pri 47 zdravstvenih storitvah, ki jih na nacionalni ravni spremljamo mesečno, se je pri 24 povprečna čakalna doba v zadnjem mesecu povečala, pri 21 zmanjšala pri 2 storitvah pa je čakalna doba v povprečju ostala enaka kot pretekli mesec. V zadnjem mesecu se je tako povprečna čakalna doba najbolj povečala pri drugih posegih na perifernem ožilju (v povprečju se trenutno čaka 58 dni več), največje znižanje čakalne dobe pa beležimo pri sklerozaciji krčnih žil, kjer se v tem mesecu povprečno čaka 130 dni manj kot v preteklem mesecu.

**Graf 4:4: Mesečna primerjava skupnega števila čakajočih (obe stopnji nujnosti) za izbrane zdravstvene storitve s stanjem na dan 1.3.2016 in 1.4.2016**



Med 47 zdravstvenimi storitvami se je pri 20 skupno število čakajočih v zadnjem mesecu povečalo, pri 27 pa zmanjšalo. Največjo rast skupnega števila čakajočih smo zabeležili pri MR skeleta, kjer v zadnjem mesecu po obeh stopnjah nujnosti čaka 1027 pacientov več kot v enakem obdobju preteklega meseca. Po drugi strani se je skupno število čakajočih najbolj zmanjšalo pri UZ mehkih tkiv kjer v tem mesecu čaka 1532 pacientov manj kot v enakem obdobju preteklega meseca. **V zadnjem mesecu se je tako pri vseh opazovanih zdravstvenih storitvah število čakajočih zmanjšalo za 2394 pacientov.**

