



# NACIONALNO SPREMLJANJE ČAKALNIH DOB

Mesečno poročilo za stanje na dan  
1.3.2016

Ljubljana marec 2016

# NACIONALNO SPREMLJANJE ČAKALNIH DOB

Mesečno poročilo za stanje na dan  
1.3.2016



Nacionalni inštitut  
za **javno zdravje**

**Pripravil:**  
David Breznikar

**Zaščita dokumenta**

© 2016 NIJZ

Vse pravice pridržane. Reprodukcija po delih ali v celoti na kakršenkoli način in v kateremkoli mediju ni dovoljena brez pisnega dovoljenja avtorja. Kršitve se sankcionirajo v skladu z avtorsko pravno in kazensko zakonodajo.

## POVZETEK

Seznam storitev, za katere je potrebno poročati na nacionalni ravni je določen v okviru Splošnega dogovora in je bil z Aneksom 1 spremenjen, predvsem dopolnjen in razširjen. Mesečno poročilo tako vsebuje statističen pregled čakalnih dob in števila čakajočih v skladu z novim seznamom zdravstvenih storitev, ki je prišel v veljavo s 1. septembrom 2012. Seznam je nastal z usklajevanjem nabora storitev s strani našega inštituta ter Zavoda za zdravstveno zavarovanje Slovenije. V poročilu smo tudi tokrat podali opozorila pri čakalnih dobah, ki presegajo 90 dni pri stopnji nujnosti hitro in pri čakalnih dobah, ki presegajo 180 dni oziroma 12 mesecev za področje ortopedije pri stopnji nujnosti redno.

**Najdaljša dopustna čakalna doba je spoštovana** saj je za določeno zdravstveno storitev vsaj pri enem izvajalcu možno najti čakalno dobo, ki je znotraj postavljenih meja. Kljub temu opozarjamo na dolge čakalne dobe pri:

- Operacije krčnih žil s povprečno čakalno dobo 470 dni.
- Revmatološka ambulanta s povprečno čakalno dobo 466 dni.
- Posegi in operacije hrbtenice v ortopediji s povprečno čakalno dobo 386 dni.
- Artroplastika kolena s povprečno čakalno dobo 381 dni.
- Drugi posegi na perifernem ožilju s povprečno čakalno dobo 335 dni.
- Koronarna angiografija in PTCA s povprečno čakalno dobo 269 dni.
- Posegi na ušesu in mastoidu s povprečno čakalno dobo 268 dni.
- Operacije kile pri odraslih s povprečno čakalno dobo 223 dni.
- Posegi in operacije v ustih, grlu in žrelu s povprečno čakalno dobo 215 dni.
- Posegi in operacije nosu in obnosnih votlin s povprečno čakalno dobo 204 dni.

**Stopnja poročanja v tekočem mesecu znaša 99,75%**, kar pomeni, podatkov o svojih čakalnih seznamih do tega trenutka niso oddali:

- Dermatovenerološka ambulanta Jadranka Korsika Mrak
- Psihiatrična bolnišnica Ormož

V naboru 13 specialističnih ambulant, ki vključuje tudi fizioterapijo na primarni ravni, **na prvi ambulantni pregled čaka 119551 pacientov, kar pomeni 3136 oziroma 2,69% čakajočih več kot v enakem obdobju preteklega meseca.**

Nad dopustno dolgo na prvi ambulantni pregled čaka 11616 pacientov, kar pomeni 580 oziroma 5,25% čakajočih več kot v enakem obdobju preteklega meseca.

**Na 47 izbranih zdravstvenih storitev čaka 100019 kar pomeni 3236 oziroma 3,34% čakajočih več kot v enakem obdobju preteklega meseca.**

Tudi pri storitvah najdemo skupno 17865 takšnih, ki čakajo nad dopustno dolgo, kar pomeni 420 oziroma 2,41% čakajočih več kot v enakem obdobju preteklega meseca.

Tudi tokrat v poročilu objavljamo podatek o deležu čakajočih nad dopustno čakalno dobo v primerjavi s skupnim številom vseh čakajočih, ki smo ga tokrat izračunali le na ravni ambulant. Podatki kažejo, da visoko število čakajočih pri posamezni ambulanti ni pogoj za velik delež čakajočih nad dopustno čakalno dobo, več o tem si lahko ogledate v poročilu.

## KAZALO

<b>1. SPLOŠNA ANALIZA STANJA NA DAN 1.3.2016</b>	<b>7</b>
<b>2. SPECIALISTIČNE AMBULANTE – Analiza stanja na dan 1.3.2016</b>	<b>8</b>
2.1. Aktualno stanje – Čakalne dobe	9
2.2. Aktualno stanje – Število čakajočih	13
2.3. Aktualno stanje – Število čakajočih nad dopustno čakalno dobo	15
<b>3. ZDRAVSTVENE STORITVE – Analiza stanja na dan 1.3.2016</b>	<b>18</b>
3.1. Aktualno stanje – Čakalne dobe	21
3.2. Aktualno stanje – Število čakajočih	29
3.3. Aktualno stanje – Število čakajočih nad dopustno čakalno dobo	32
<b>4. MESEČNA PRIMERJAVA ČAKALNIH DOB IN ŠTEVILA ČAKAJOČIH ZA OBDOBJE OD 1.2.2016 DO 1.3.2016</b>	<b>36</b>

## SEZNAM GRAFOV

<b>Graf 1:1:</b> Čakajoči nad in pod dopustno čakalno dobo ter delež čakajočih nad dopustno ČD v primerjavi med ambulantami in storitvami. _____	7
<b>Graf 2:1:</b> Povprečna čakalna doba za stanje na dan 1.3.2016 po specialističnih ambulantah glede na čakalne dni _____	9
<b>Graf 2:2:</b> Vrednost mediane pri posamezni specialistični ambulanti za stanje na dan 1.3.2016 _____	10
<b>Graf 2:3:</b> Primerjava povprečja in mediane za specialistične ambulante na dan 1.3.2016 – Stopnja HITRO _____	11
<b>Graf 2:4:</b> Primerjava povprečja in mediane za specialistične ambulante na dan 1.3.2016 – Stopnja REDNO _____	12
<b>Graf 2:5:</b> Delež in skupno število čakajočih pri specialističnih ambulantah glede na stopnjo nujnosti za stanje na dan 1.3.2016 _____	13
<b>Graf 2:6:</b> Skupno število čakajočih po posamezni specialistični ambulanti za stanje na dan 1.3. 2016 glede na stopnjo nujnosti. _____	14
<b>Graf 2:7:</b> Delež in skupno število čakajočih nad dopustno čakalno dobo pri specialističnih ambulantah glede na stopnjo nujnosti za stanje na dan 1.3.2016 _____	15
<b>Graf 2:8:</b> Skupno število čakajočih nad dopustno čakalno dobo po posamezni specialistični ambulanti za stanje na dan 1.3.2016 glede na stopnjo nujnosti. _____	16
<b>Graf 2:9:</b> Čakajoči NAD in POD dopustno ČD in delež čakajočih nad dopustno ČD pri specialističnih ambulantah za stanje na dan 1.3.2016 _____	17
<b>Graf 3:1:</b> Povprečna čakalna doba zdravstvenih storitev za stanje na dan 1.3.2016 _____	21
<b>Graf 3:2:</b> Vrednost mediane pri posamezni zdravstveni storitvi za stanje na dan 1.3.2016 _____	23
<b>Graf 3:3:</b> Primerjava povprečja in mediane za storitve na dan 1.3.2016 – Stopnja HITRO _____	25
<b>Graf 3:4:</b> Primerjava povprečja in mediane za storitve na dan 1.3.2016 – Stopnja REDNO _____	27
<b>Graf 3:5:</b> Delež in skupno število čakajočih pri storitvah glede na stopnjo nujnosti za stanje na dan 1.3.2016 _____	29
<b>Graf 3:6:</b> Skupno število čakajočih po posamezni zdravstveni storitvi za stanje na dan 1.3.2016 glede na stopnjo nujnosti. _____	30
<b>Graf 3:7:</b> Delež in skupno število čakajočih nad dopustno čakalno dobo pri zdravstvenih storitvah glede na stopnjo nujnosti za stanje na dan 1.3.2016 _____	32
<b>Graf 3:8:</b> Skupno število čakajočih nad dopustno čakalno dobo po posamezni zdravstveni storitvi za stanje na dan 1.3.2016 glede na stopnjo nujnosti. _____	33
<b>Graf 3:9:</b> Čakajoči NAD in POD dopustno ČD in delež čakajočih nad dopustno ČD pri zdravstvenih storitvah za stanje na dan 1.3.2016 _____	35
<b>Graf 4:1:</b> Mesečna primerjava povprečnih čakalnih dob za izbrane specialistične ambulante s stanjem na dan 1.2.2016 in 1.3.2016 _____	36
<b>Graf 4:2:</b> Mesečna primerjava skupnega števila čakajočih (obe stopnji nujnosti) za izbrane specialistične ambulante s stanjem na dan 1.2.2016 in 1.3.2016 _____	37
<b>Graf 4:3:</b> Mesečna primerjava povprečnih čakalnih dob za izbrane zdravstvene storitve s stanjem na dan 1.2.2016 in 1.3.2016 _____	38
<b>Graf 4:4:</b> Mesečna primerjava skupnega števila čakajočih (obe stopnji nujnosti) za izbrane zdravstvene storitve s stanjem na dan 1.2.2016 in 1.3.2016 _____	39

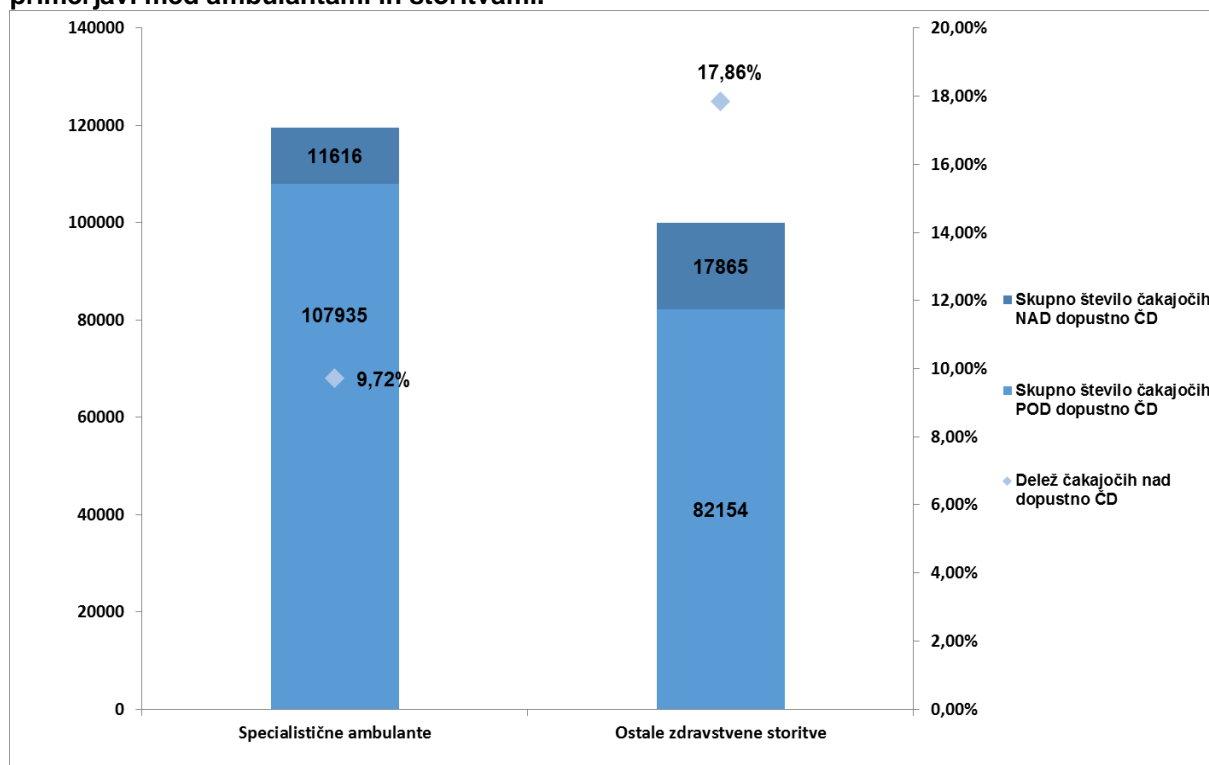
## SEZNAM TABEL

<b>Tabela 2-1:</b> Povprečne čakalne dobe po specialističnih ambulantah na dan 1.3.2016. _____	8
<b>Tabela 3-1:</b> Povprečne čakalne dobe po storitvah na dan 1.3.2016. _____	18

## 1. SPLOŠNA ANALIZA STANJA NA DAN 1.3.2016

V poglavju predstavljamo skupno število vseh čakajočih, število čakajočih nad dopustno čakalno dobo in njihov delež v primerjavi med specialističnimi ambulantami in drugimi zdravstvenimi storitvami.

**Graf 1:1: Čakajoči nad in pod dopustno čakalno dobo ter delež čakajočih nad dopustno ČD v primerjavi med ambulantami in storitvami.**



Na dan 1.3.2016 je v 13 izbranih specialističnih ambulantah na 1. pregled čakalo 119551 pacientov, od tega jih je na dopustno mejo čakalo 11616 kar predstavlja 9,72% od vseh čakajočih na ambulantni pregled. Na drugi strani je na 47 izbranih zdravstvenih storitev čakalo 100019 pacientov, od tega jih je nad dopustno mejo čakalo 17865 kar predstavlja 17,86% od vseh čakajočih na storitveni pregled.

V nadaljevanju bolj podrobno predstavljamo podrobnejše analize podatkov, ločene glede na specialistično ambulanto in zdravstveno storitev

## 2. SPECIALISTIČNE AMBULANTE – Analiza stanja na dan 1.3.2016

**Tabela 2-1: Povprečne čakalne dobe po specialističnih ambulantah na dan 1.3.2016.**

Kjer čakalne dobe presegajo dopustno čakalno dobo je to označeno z rdečim odebeljenim tiskom. Povprečje čakalnih dob in števila čakajočih je bilo izračunano kot uteženi delež čakalnih dob in števila čakajočih po obeh stopnjah nujnosti. Minimalne in maksimalne vrednosti po izvajalcih veljajo za stopnjo nujnosti redno, skupno število čakajočih pa predstavlja vsoto vseh čakajočih pri obeh stopnjah nujnosti.

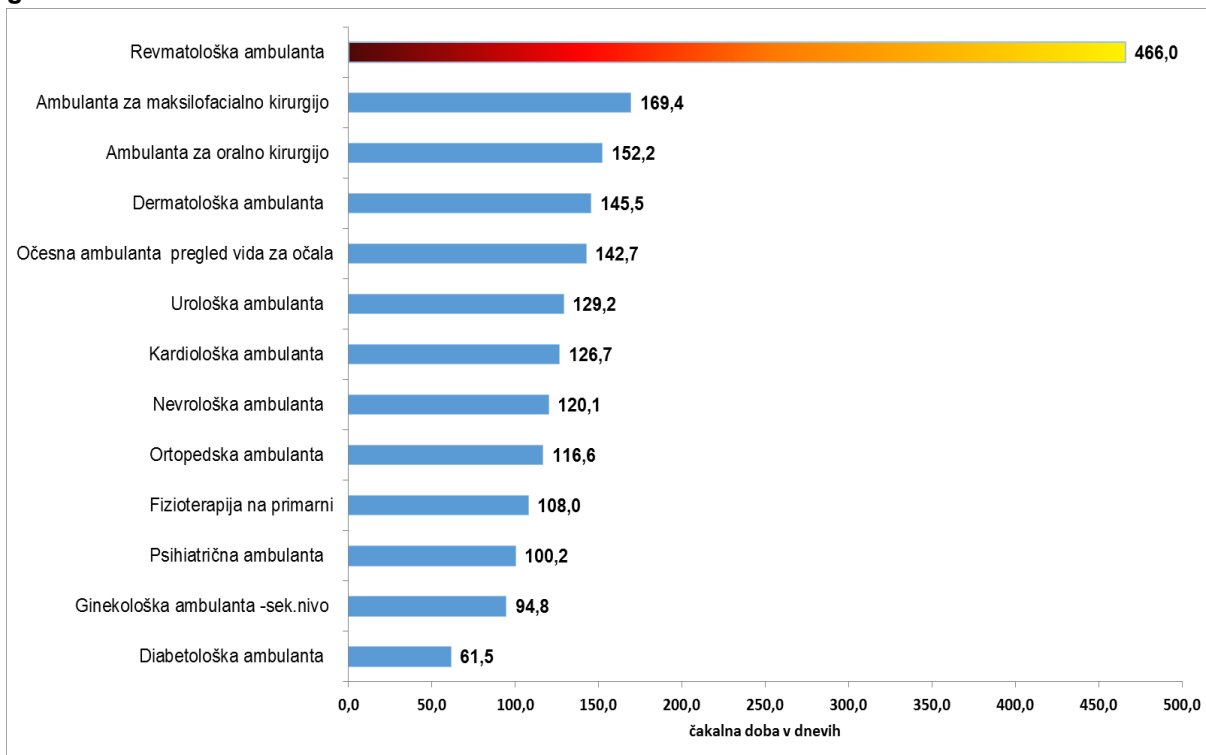
Ambulante	Povprečna čakalna doba	Izvajalec z maksimalno čakalno dobo	Izvajalec z minimalno čakalno dobo	Mediana čakalnih dob	Skupno število čakajočih	Skupno število čakajočih nad dopustno čakalno dobo	Delež čakajočih nad dopustno čakalno dobo	Sprememba čakalne dobe glede na pretekli mesec
Revmatološka ambulanta	466,0	<b>SB Izola - 700 dni</b>	SB Nova Gorica - 170 dni	<b>537</b>	4587	2958	64,49%	↑
Ambulanta za maksilofacialno kirurgijo	169,4	<b>UKC Ljubljana - 275 dni</b>	Mag. Borut Sotošek, dr. med. - 0 dni	170	2983	1224	41,03%	↑
Ambulanta za oralno kirurgijo	152,2	<b>Denis Hasanagić dr. dent. med. - 260 dni</b>	Mag. Borut Sotošek, dr. med. - 0 dni	158	5328	736	13,81%	↑
Dermatološka ambulanta	145,5	<b>Natalija Evdakova Bodiroža s.p. - 400 dni</b>	Dermamed Specialistična Ambulanta - 24 dni	152	12741	922	7,24%	↑
Očesna ambulanta pregled vida za očala	142,7	<b>UKC Ljubljana - 337 dni</b>	Art optika d.o.o. - 0 dni	143	20621	1164	5,64%	↑
Urološka ambulanta	129,2	<b>SB Slovenj Gradec - 350 dni</b>	ZD Sežana - 36 dni	141	5371	375	6,98%	↕
Kardiološka ambulanta	126,7	<b>SB Murska Sobota - 465 dni</b>	Vodopivec Vesna - 14 dni	106	10515	483	4,59%	↓
Nevrološka ambulanta	120,1	<b>SB Murska Sobota - 315 dni</b>	Železniški ZD - 22 dni	126	4862	505	10,39%	↕
Ortopedska ambulanta	116,6	<b>SB Murska Sobota - 219 dni</b>	Borko Lucijan - 7 dni	121	16730	1406	8,40%	↑
Fizioterapija na primarni	108,0	<b>ZD Ljutomer - 361 dni</b>	Fizio Andrea - 21 dni	108	31478	1749	5,56%	↑
Psihiatrična ambulanta	100,2	<b>Peter Kapš, dr.med. - 289 dni</b>	Bojan Filipič, dr. med. - 0 dni	67	2179	36	1,65%	↕
Ginekološka ambulanta -sek.nivo	94,8	<b>SB Izola - 270 dni</b>	Bolnišnica za ženske bolezni Postojna - 0 dni	89	1295	54	4,17%	↓
Diabetološka ambulanta	61,5	ZD Piran - 120 dni	Simonič Marta - 0 dni	53	861	4	0,46%	↓



## 2.1. Aktualno stanje – Čakalne dobe

V poglavju predstavljamo povprečne čakalne dobe v tekočem mesecu na ravni specialističnih ambulant, kjer bomo primerjali povprečja in mediano uteženih čakalnih dob.

**Graf 2:1: Povprečna čakalna doba za stanje na dan 1.3.2016 po specialističnih ambulantah glede na čakalne dni**



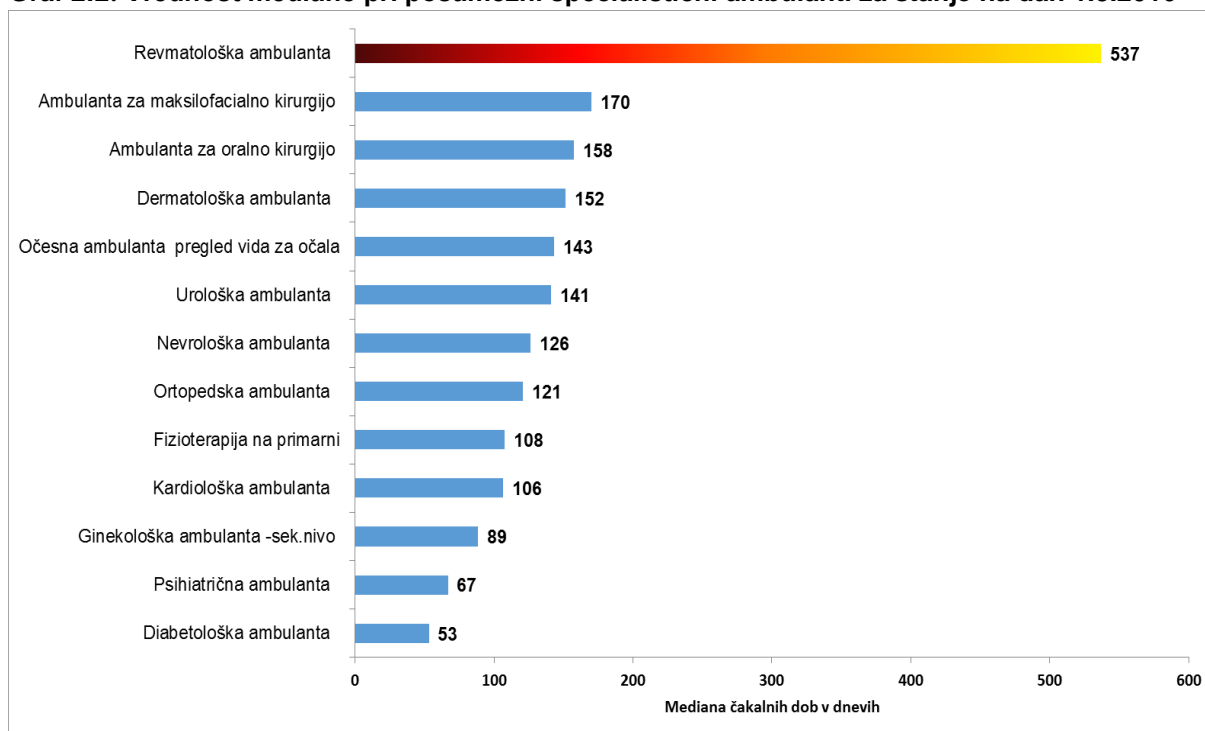
Čakalna doba je izračunana kot uteženi delež čakalnih dob po obeh stopnjah nujnosti

V grafu so rdeče obarvane tiste ambulate, pri katerih je povprečna čakalna doba presegla kritično čakalno dobo 180 dni oz. 12 mesecev v primeru ortopedije. Postavljeno mejo v povprečju presega:

- Revmatološka ambulanta s povprečno čakalno dobo 466 dni.

V naslednjem grafu prikazujemo še eno od mer srednjih vrednosti – mediano, ki nam pove, kolikšna je dolžina čakalne dobe, kjer polovica vseh pacientov pri storitvi čaka več, druga polovica pa manj.

**Graf 2:2: Vrednost mediane pri posamezni specialistični ambulanti za stanje na dan 1.3.2016**

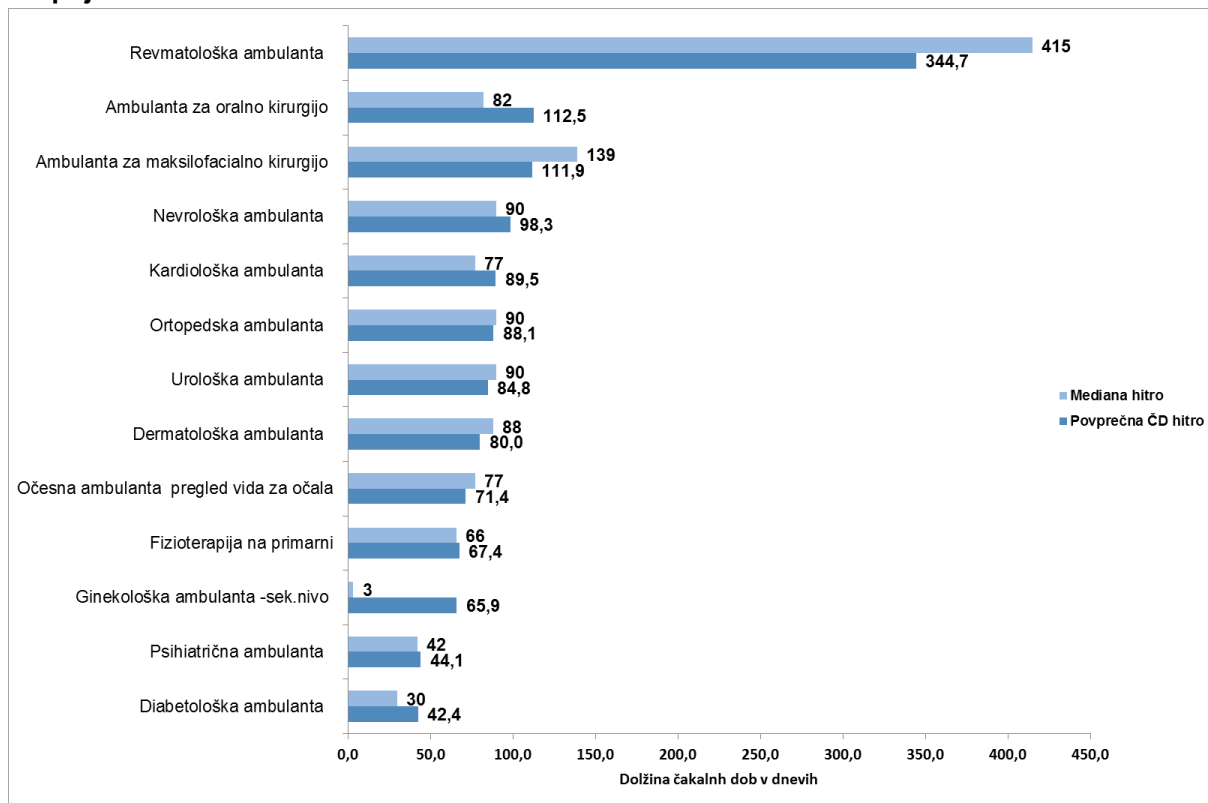


Ambulanta kjer polovica čakajočih ali več čaka nad dopustno mejo je:

- Revmatološka ambulanta, polovica vseh vpisanih v čakalni seznam na prvi pregled čaka 537 dni.

V naslednjih dveh grafih prikazujemo povprečno čakalno dobo v primerjavi z mediano čakalnih dob za posamezno storitev ali ambulanto glede na stopnjo nujnosti. Obe srednji vrednosti sta uteženi glede na število čakajočih pri posamezni storitvi.

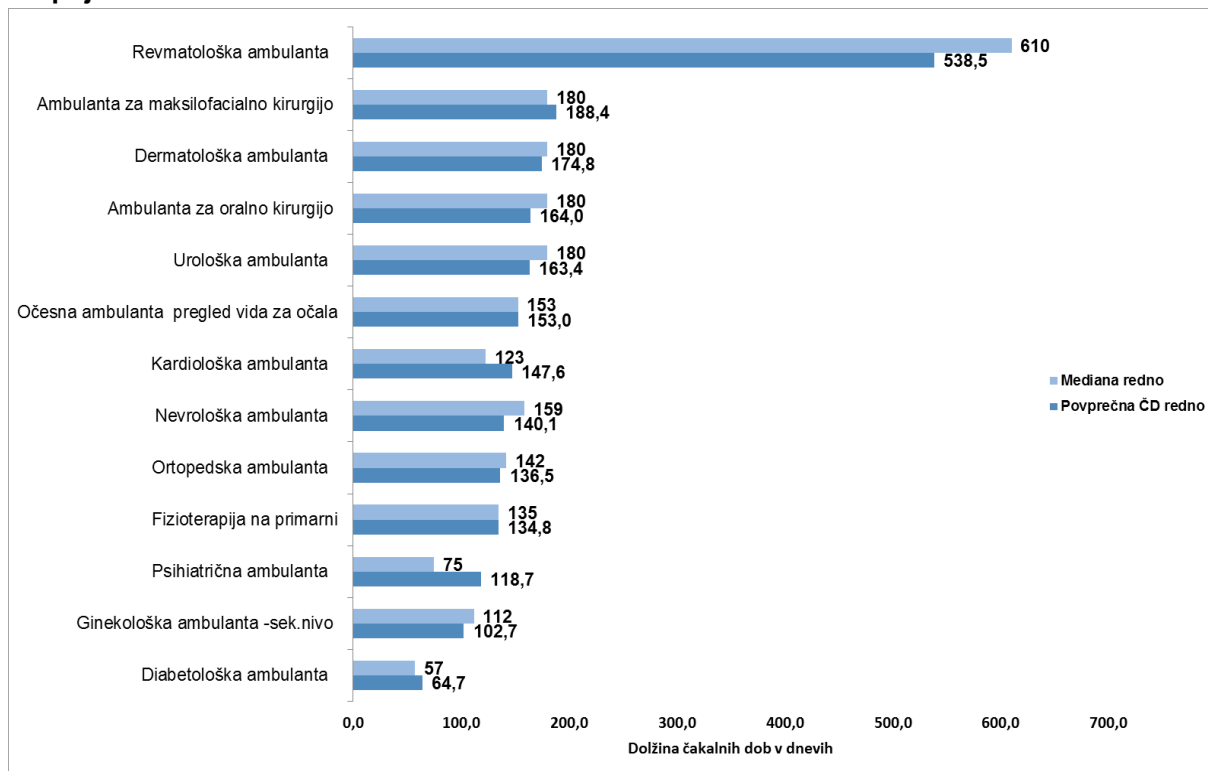
**Graf 2:3: Primerjava povprečja in mediane za specialistične ambulante na dan 1.3.2016 – Stopnja HITRO**



Ambulanti, ki v povprečju presegata dopustno mejo čakalnih dob, ki znaša 90 dni so:

- Revmatološka ambulanta, v povprečju se na prvi pregled čaka 345 dni, polovica vseh vpisanih v čakalni seznam čaka 415 dni ali več.
- Ambulanta za oralno kirurgijo, v povprečju se na prvi pregled čaka 112 dni, polovica vseh vpisanih v čakalni seznam čaka 82 dni ali več.
- Ambulanta za maksilofacialno kirurgijo, v povprečju se na prvi pregled čaka 112 dni, polovica vseh vpisanih v čakalni seznam čaka 139 dni ali več.
- Nevrološka ambulanta, v povprečju se na prvi pregled čaka 98 dni, polovica vseh vpisanih v čakalni seznam čaka 90 dni ali več.

**Graf 2:4: Primerjava povprečja in mediane za specialistične ambulante na dan 1.3.2016 – Stopnja REDNO**



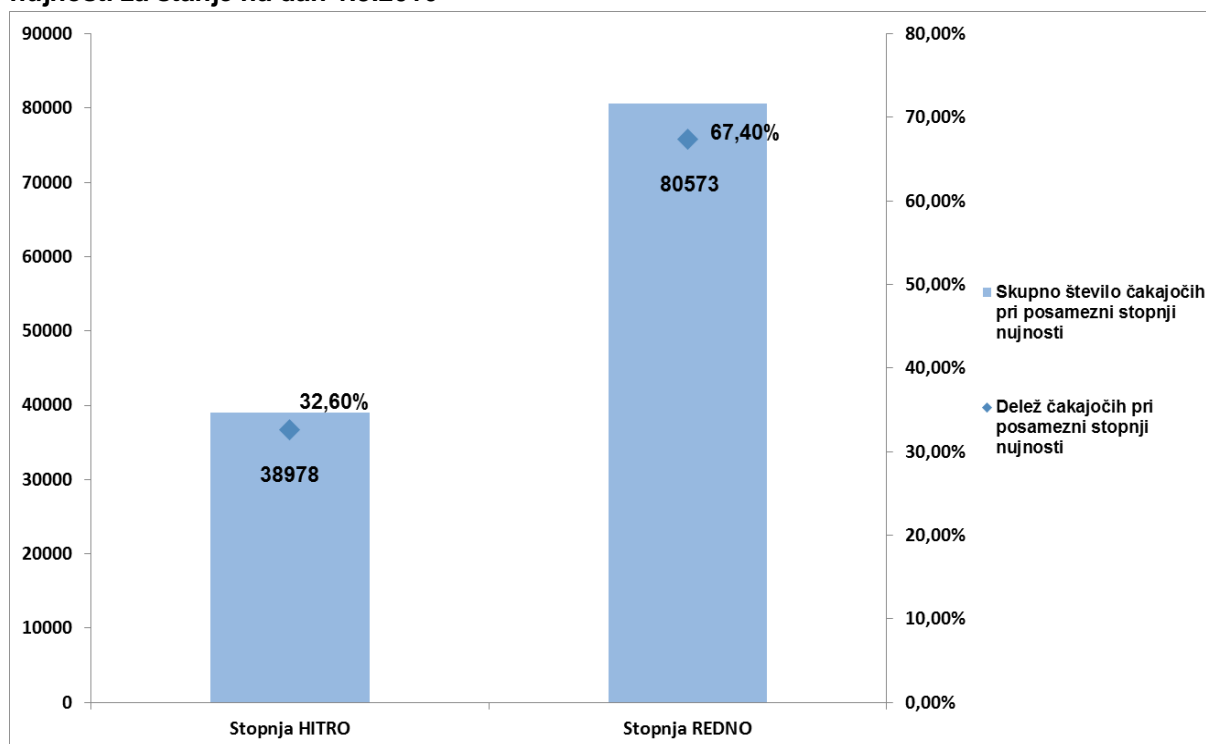
Ambulanta, ki v povprečju presega dopustno mejo čakalnih dob, ki znaša 180 dni je:

- Revmatološka ambulanta, v povprečju se na prvi pregled čaka 538 dni, polovica vseh vpisanih v čakalni seznam čaka 610 dni ali več.
- Ambulanta za maksilofacialno kirurgijo, v povprečju se na prvi pregled čaka 188 dni, polovica vseh vpisanih v čakalni seznam čaka 180 dni ali več.

## 2.2. Aktualno stanje – Število čakajočih

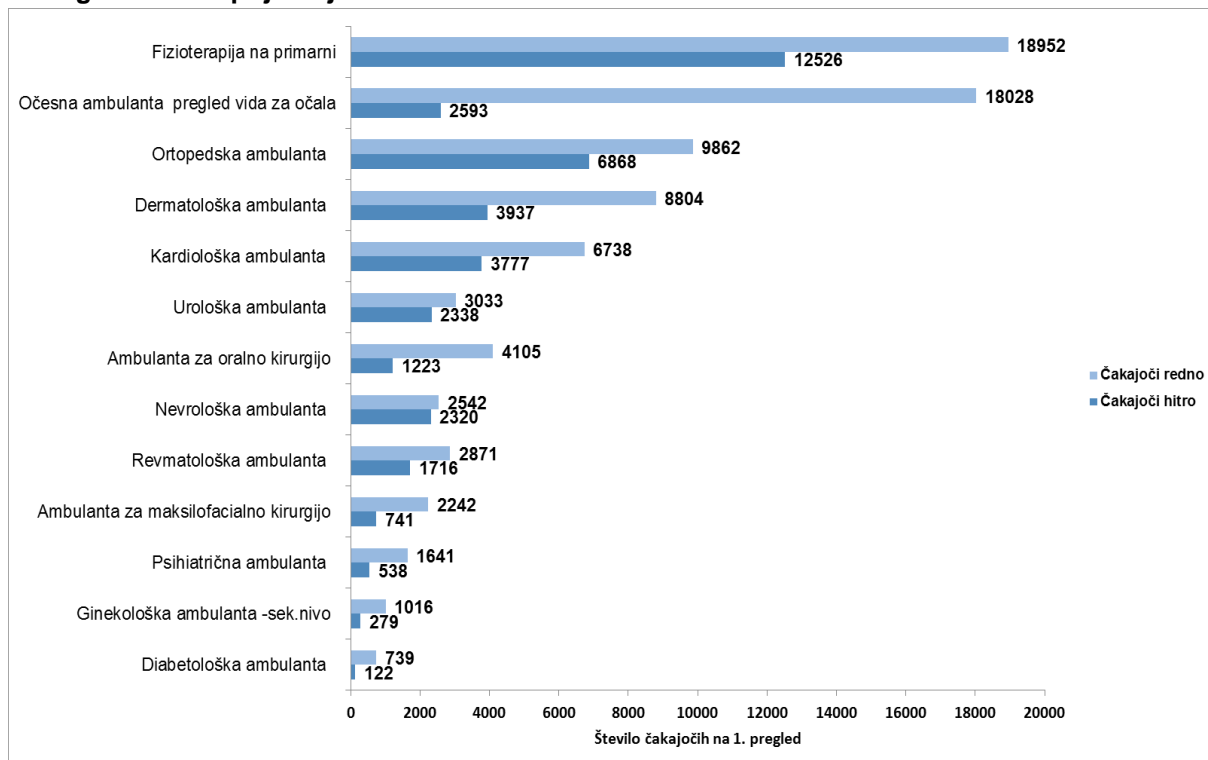
V tem poglavju predstavljamo skupno število čakajočih v primerjalni perspektivi glede na stopnjo nujnosti. Prikazali bomo tudi delež in skupno število čakajočih po posamezni stopnji nujnosti.

**Graf 2:5: Delež in skupno število čakajočih pri specialističnih ambulantah glede na stopnjo nujnosti za stanje na dan 1.3.2016**



Graf prikazuje delež in število čakajočih na prvi pregled v ambulantah na dan 1.3.2016 glede na stopnjo nujnosti. Največ čakajočih je pri stopnji nujnosti redno (dopustna čakalna doba 180 dni oz. 365 dni za ortopedijo) in sicer 80573 kar predstavlja 67,40% vseh čakajočih. Pri stopnji nujnosti hitro, kjer dopustna čakalna doba znaša 90 dni, pa čaka 38978 oziroma 32,60% vseh čakajočih, ki jih spremljamo pri mesečnem naboru specialističnih ambulant.

**Graf 2:6: Skupno število čakajočih po posamezni specialistični ambulanti za stanje na dan 1.3. 2016 glede na stopnjo nujnosti.**



Največ čakajočih najdemo pri naslednjih ambulantah:

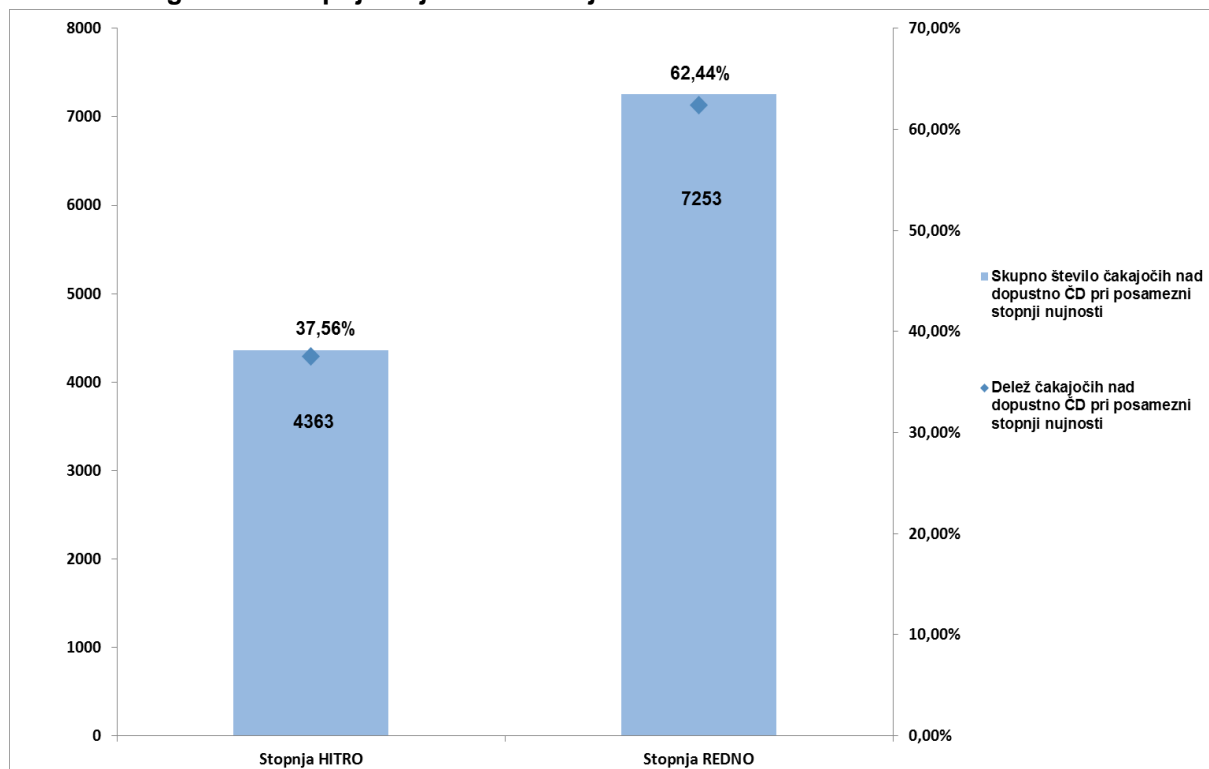
- Fizioterapija na primarni ravni, število čakajočih pri stopnji redno (kronična stanja) je 18952 medtem, ko jih pri stopnji hitro (akutna stanja) čaka 12526.
- Očesna ambulanta, število čakajočih pri stopnji redno je 18028, medtem, ko jih pri stopnji hitro čaka 2593.
- Ortopedska ambulanta, pri stopnji redno čaka večina vseh vpisanih v čakalni seznam in sicer 9862 čakajočih, pri stopnji hitro pa je vpisanih 6868 ljudi.
- Dermatološka ambulanta, število čakajočih pri stopnji redno je 8804, medtem, ko jih pri stopnji hitro čaka 3937 čakajočih.
- Kardiološka ambulanta, število čakajočih pri stopnji redno je 6738, medtem, ko jih pri stopnji hitro čaka 3777 čakajočih.
- Urološka ambulanta, število čakajočih pri stopnji redno je 3033, medtem, ko jih pri stopnji hitro čaka 2338 čakajočih.
- Ambulanta za oralno kirurgijo, število čakajočih pri stopnji redno je 4105, medtem, ko jih pri stopnji hitro čaka 1223 čakajočih.

**Iz podatkov lahko trdimo, da je večina čakajočih vpisanih v čakalni seznam pod stopnjo nujnosti redno, medtem, ko je pri stopnji nujnosti hitro vpisanih manj ljudi.**

## 2.3. Aktualno stanje – Število čakajočih nad dopustno čakalno dobo

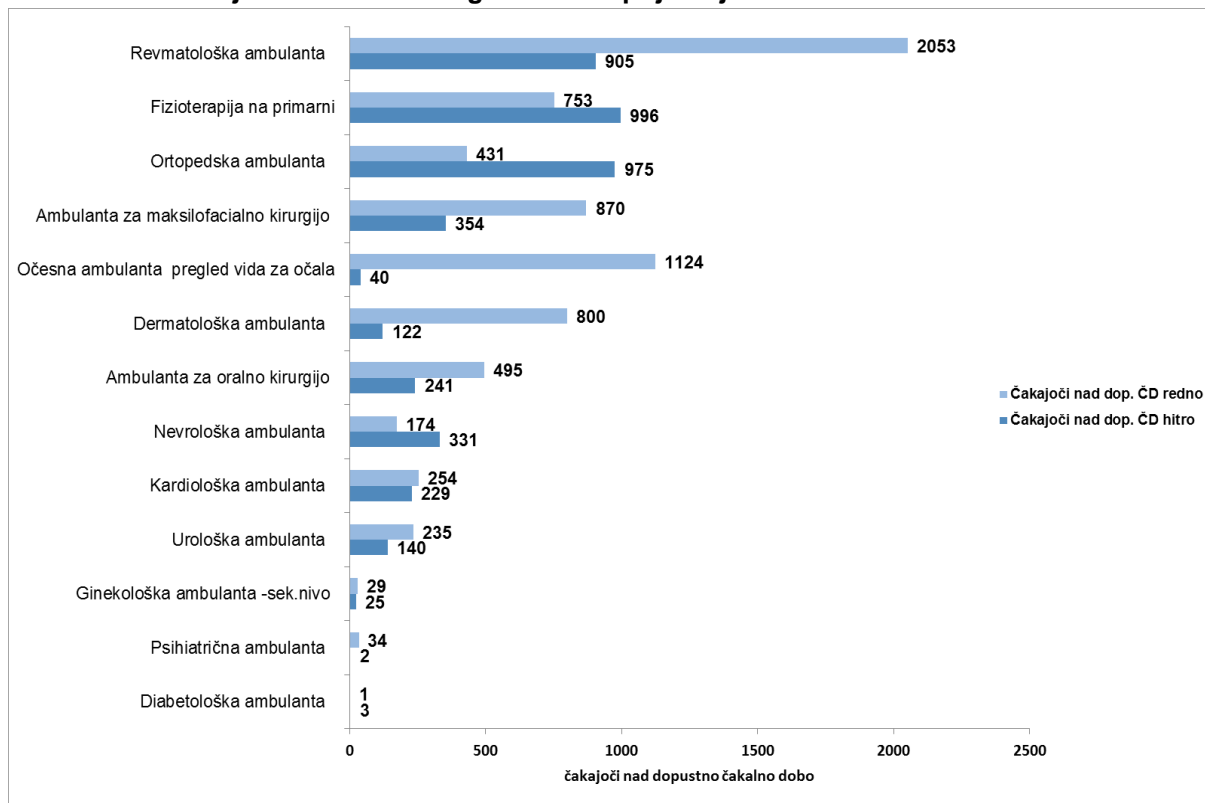
V tem poglavju predstavljamo skupno število čakajočih nad dopustno čakalno dobo v primerjavi glede na stopnjo nujnosti. Prikazali bomo tudi delež in skupno število čakajočih po posamezni stopnji nujnosti.

**Graf 2:7: Delež in skupno število čakajočih nad dopustno čakalno dobo pri specialističnih ambulantah glede na stopnjo nujnosti za stanje na dan 1.3.2016**



Graf prikazuje delež in število čakajočih nad dopustno čakalno dobo za prvi pregled v ambulantah na dan 1.3.2016 glede na stopnjo nujnosti. Največ čakajočih nad dopustno mejo je pri stopnji nujnosti redno (dopustna čakalna doba 180 dni oz. 365 dni za ortopedijo) in sicer 7253 kar predstavlja 62,44% vseh čakajočih nad dopustno mejo. Pri stopnji nujnosti hitro, kjer dopustna čakalna doba znaša 90 dni, pa nad dopustno mejo čaka 4363 oziroma 37,56% vseh čakajočih nad dopustno čakalno dobo po obeh stopnjah nujnosti skupaj.

**Graf 2:8: Skupno število čakajočih nad dopustno čakalno dobo po posamezni specialistični ambulanti za stanje na dan 1.3.2016 glede na stopnjo nujnosti.**



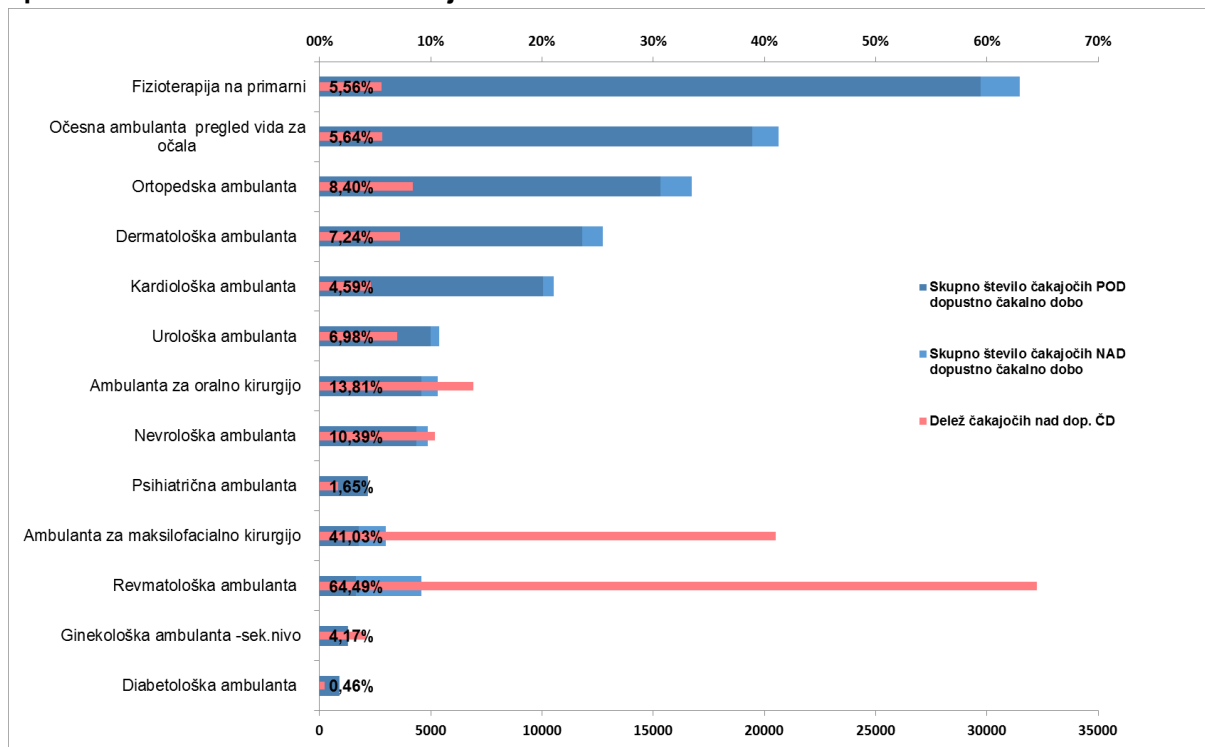
Največ čakajočih nad dopustno čakalno dobo najdemo pri naslednjih ambulantah:

- Revmatološka ambulanta, pri stopnji redno nad dopustno mejo čaka 2053 vpisanih v čakalni seznam, pri stopnji hitro pa več kot 90 dni na prvi pregled čaka 905 pacientov.
- Fizioterapija na primarni ravni, število čakajočih nad dopustno mejo pri stopnji redno (kronična stanja) je 753, medtem, ko pri stopnji hitro (akutna stanja) na prvi pregled več kot 90 dni čaka 996 pacientov.
- Ortopedska ambulanta, število čakajočih nad dopustno mejo pri stopnji redno je 431, medtem, ko pri stopnji hitro nad 90 dni čaka 975 pacientov.
- Ambulanta za maksilofacialno kirurgijo, število čakajočih nad dopustno mejo pri stopnji redno je 870, pri stopnji hitro pa na prvi pregled več kot 90 dni čaka 354 pacientov.
- Očesna ambulanta za pregled vida za očala, število čakajočih nad dopustno mejo pri stopnji redno je 1124, pri stopnji hitro pa na prvi pregled več kot 90 dni čaka 40 pacientov.
- Dermatološka ambulanta, število čakajočih nad dopustno mejo pri stopnji redno je 800, medtem, ko pri stopnji hitro nad 90 dni čaka 122 pacientov.

**Pri čakajočih nad dopustno čakalno dobo pa opazimo, da jih veliko čaka tudi pri stopnji nujnosti hitro, njihovo število je pri nevrološki in ortopedski ambulanti ter fizioterapiji na primarni ravni celo večje kot pri stopnji nujnosti redno.**



**Graf 2:9: Čakajoči NAD in POD dopustno ČD in delež čakajočih nad dopustno ČD pri specialističnih ambulantah za stanje na dan 1.3.2016**



Graf prikazuje število čakajočih nad in pod dopustno čakalno dobo in delež čakajočih nad dopustno čakalno dobo pri posamezni specialistični ambulanti. Še vedno je največ čakajočih pri fizioterapiji, očesni in ortopedski ambulantah, vendar pa največji delež čakajočih nad dopustno mejo najdemo v revmatološki ambulanti in ambulanti za maksilofacialno kirurgijo, kjer pa je število pacientov, ki čakajo na prvi pregled precej manjše.

### 3. ZDRAVSTVENE STORITVE – Analiza stanja na dan 1.3.2016

**Tabela 3-1: Povprečne čakalne dobe po storitvah na dan 1.3.2016.**

Kjer čakalne dobe presegajo dopustno čakalno dobo je to označeno z rdečim odebeljenim tiskom. Povprečje čakalnih dob in števila čakajočih je bilo izračunano kot uteženi delež čakalnih dob in števila čakajočih po obeh stopnjah nujnosti. Minimalne in maksimalne vrednosti po izvajalcih veljajo za stopnji redno, skupno število čakajočih pa predstavlja vsoto vseh čakajočih pri obeh stopnjah nujnosti.

Storitve	Povprečna čakalna doba	Izvajalec z maksimalno čakalno dobo	Izvajalec z minimalno čakalno dobo	Mediana čakalnih dob	Skupno število čakajočih	Skupno število čakajočih nad dopustno čakalno dobo	Delež čakajočih nad dopustno čakalno dobo	Sprememba čakalne dobe glede na pretekli mesec
Operacije krčnih žil	469,7	<b>Avelana d.o.o. - 780 dni</b>	Kirurgija Bitenc d.o.o - 55 dni	489	7339	4648	63,33%	↓
Posegi in operacije hrbtenice	385,5	<b>OB Valdoltra - 640 dni</b>	Kirurgija Bitenc d.o.o - 86 dni	401	1499	507	33,82%	↓
Artroplastika kolena	380,7	<b>SB Jesenice - 740 dni</b>	SB Nova Gorica - 191 dni	345	3831	647	16,89%	↓
Ortopedska operacija rame (samo terapevtski posegi na rami)	354,3	<b>OB Valdoltra - 620 dni</b>	SB Slovenj Gradec - 32 dni	479	921	232	25,19%	↓
Drugi posegi na perifernem ožilju	334,7	<b>SB Celje - 365 dni</b>	Mednarodni center Medicor - 0 dni	337	227	121	53,30%	↓
Artroplastika kolka (protetika, endoproteza)	326,2	<b>Kirurški sanatorij Rožna dolina d.o.o. - 850 dni</b>	SB Nova Gorica - 211 dni	292	3160	533	16,87%	↓
Artroplastika gležnja	270,0	OB Valdoltra - 270 dni	OB Valdoltra - 270 dni	270	3	0	0,00%	↓
Koronarna angiografija in PTCA	268,9	<b>UKC Maribor - 767 dni</b>	SB Murska Sobota - 0 dni	145	1619	990	61,15%	↑
Posegi na ušesu in mastoidu	267,8	<b>UKC Ljubljana - 365 dni</b>	UKC Maribor - 159 dni	354	405	180	44,44%	↑
Operacije kile-odrasli	222,9	<b>SB Jesenice - 600 dni</b>	OLIVIERS d.o.o. - 0 dni	148	2568	826	32,17%	↑
Posegi in operacije v ustih, grlu in žrelu	214,9	<b>UKC Ljubljana - 365 dni</b>	SB Murska Sobota - 79 dni	191	1866	871	46,68%	↑
Posegi in operacije nosu in obnosnih votlin	203,7	<b>SB Jesenice - 365 dni</b>	SB Murska Sobota - 79 dni	192	1121	448	39,96%	↑
Terapevtske artroskopije (kolenske križne vezi, kolena)	182,6	<b>ARBOR MEA D.O.O. - 457 dni</b>	SB Novo mesto - 32 dni	163	2067	156	7,55%	↓
Operacije žolčnih kamnov	167,8	<b>UKC Ljubljana - 308 dni</b>	SB Izola - 30 dni	116	1464	447	30,53%	↓
ultrazvok srca	166,1	<b>SB Izola - 365 dni</b>	Ultrakardio dr. Siniša Grujić - 0 dni	150	7164	1093	15,26%	↑
Sklerozacija krčnih žil	160,5	AKD d.o.o. - 180 dni	SB Izola - 30 dni	175	261	4	1,53%	↓

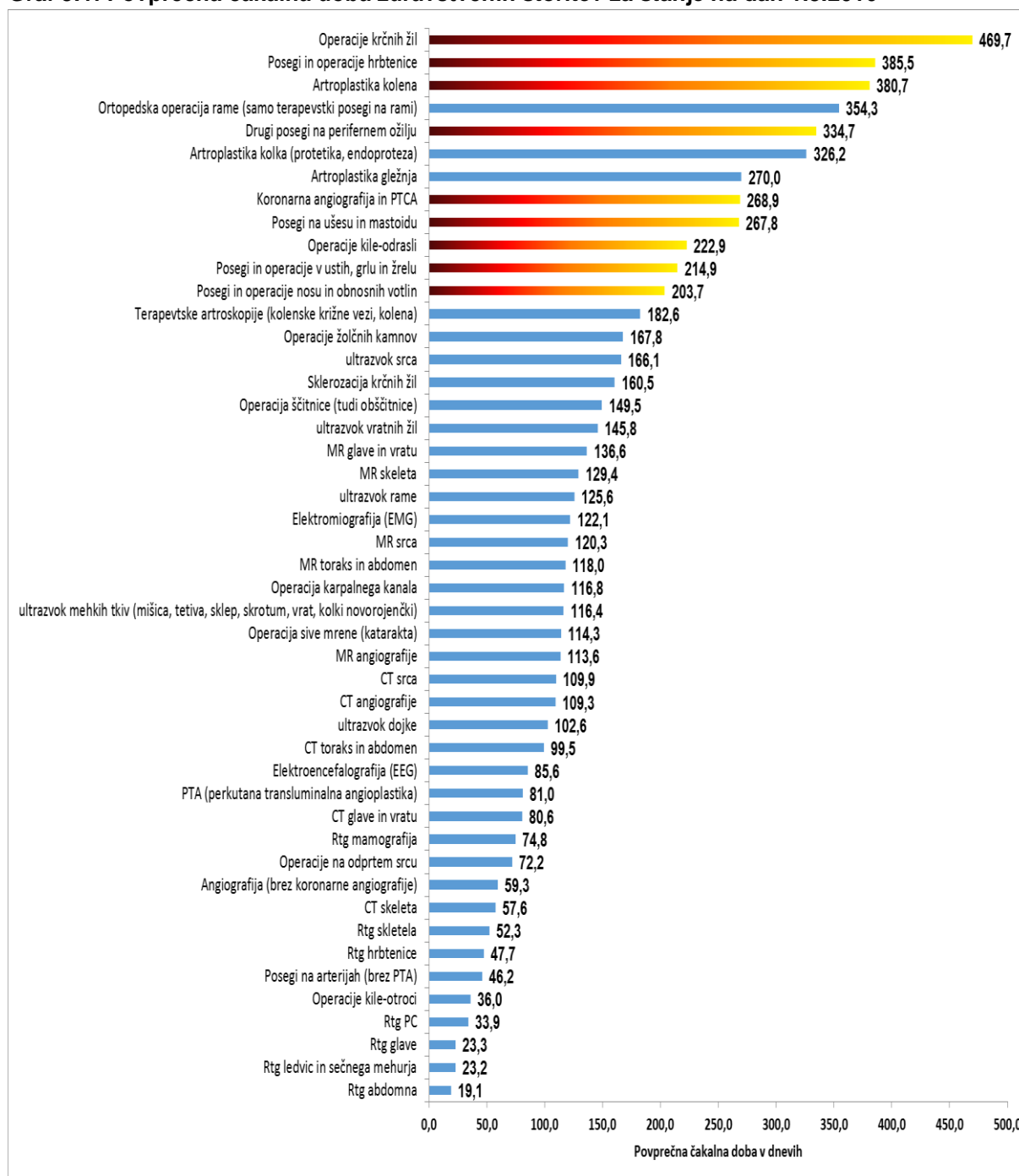
Storitve	Povprečna čakalna doba	Izvajalec z maksimalno čakalno dobo	Izvajalec z minimalno čakalno dobo	Mediana čakalnih dob	Skupno število čakajočih	Skupno število čakajočih nad dopustno čakalno dobo	Delež čakajočih nad dopustno čakalno dobo	Sprememba čakalne dobe glede na pretekli mesec
Operacija ščitnice (tudi obščitnice)	149,5	<b>UKC Ljubljana - 240 dni</b>	OI Ljubljana - 5 dni	205	180	66	36,67%	↑
ultrazvok vratnih žil	145,8	<b>SB Izola - 300 dni</b>	MC Heliks d.o.o. - 0 dni	144	4225	718	16,99%	↑
MR glave in vratu	136,6	<b>UKC Ljubljana - 276 dni</b>	SB Murska Sobota - 70 dni	124	4909	1125	22,92%	↕
MR skeleta	129,4	<b>UKC Ljubljana - 262 dni</b>	MDT&T, d.o.o - 90 dni	116	10948	1067	9,75%	↑
ultrazvok rame	125,6	<b>SB Novo mesto - 290 dni</b>	UKC Maribor - 41 dni	139	1297	133	10,25%	↑
Elektromiografija (EMG)	122,1	<b>SB Nova Gorica - 242 dni</b>	SB Brežice - 40 dni	142	7556	646	8,55%	↓
MR srca	120,3	UKC Ljubljana - 137 dni	SB Izola - 0 dni	126	193	81	41,97%	↓
MR toraks in abdomen	118,0	<b>SB Novo mesto - 210 dni</b>	UKC Ljubljana - 111 dni	120	619	91	14,70%	↑
Operacija karpalnega kanala	116,8	<b>Tomaž Janežič s.p. - 350 dni</b>	Simed d.o.o. - 13 dni	98	966	17	1,76%	↕
ultrazvok mehkih tkiv (mišica, tetiva, sklep, skrotum, vrat, kolki novorojenčki)	116,4	<b>SB Novo mesto - 290 dni</b>	ZD Litija - 0 dni	88	6007	83	1,38%	↑
Operacija sive mreže (katarakta)	114,3	<b>Očesna ordinacija Irman Žalec - 350 dni</b>	Oftalmo d.o.o. - 20 dni	115	6025	496	8,23%	↕
MR angiografije	113,6	<b>SB Novo mesto - 210 dni</b>	SB Izola - 0 dni	112	308	76	24,68%	↑
CT srca	109,9	SB Izola - 150 dni	SB Murska Sobota - 0 dni	113	129	12	9,30%	↓
CT angiografije	109,3	<b>SB Novo mesto - 270 dni</b>	SB Ptuj - 0 dni	114	1040	180	17,31%	↑
ultrazvok dojke	102,6	<b>SB Celje - 220 dni</b>	SB Trbovlje - 14 dni	106	2349	248	10,56%	↓
CT toraks in abdomen	99,5	<b>SB Novo mesto - 210 dni</b>	Radiomed d.o.o. - 10 dni	106	2402	458	19,07%	↑
Elektroencefalografija (EEG)	85,6	<b>UKC Maribor - 181 dni</b>	Psihiatrična bolnišnica Idrija - 0 dni	60	588	19	3,23%	↑
PTA (perkutana transluminalna angioplastika)	81,0	UKC Maribor - 164 dni	SB Murska Sobota - 0 dni	102	90	5	5,56%	↑
CT glave in vratu	80,6	SB Ptuj - 180 dni	Radiomed d.o.o. - 10 dni	72	2609	203	7,78%	↕
Rtg mamografija	74,8	Danica Hrvatini dr. med.- 120 dni	ZD Velenje - 10 dni	74	3093	83	2,68%	↑

Storitve	Povprečna čakalna doba	Izvajalec z maksimalno čakalno dobo	Izvajalec z minimalno čakalno dobo	Mediana čakalnih dob	Skupno število čakajočih	Skupno število čakajočih nad dopustno čakalno dobo	Delež čakajočih nad dopustno čakalno dobo	Sprememba čakalne dobe glede na pretekli mesec
Operacije na odprtem srcu	72,2	Mednarodni center Medicor - 96 dni	UKC Ljubljana - 30 dni	83	253	14	5,53%	↑
Angiografija (brez koronarne angiografije)	59,3	UKC Maribor - 110 dni	SB Nova Gorica - 0 dni	56	81	0	0,00%	↓
CT skeleta	57,6	SB Ptuj - 180 dni	Radiomed d.o.o. - 10 dni	51	806	46	5,71%	↓
Rtg skeleta	52,3	SB Ptuj - 180 dni	OI Ljubljana - 0 dni	28	4129	182	4,41%	↑
Rtg hrbtenice	47,7	SB Ptuj - 180 dni	OI Ljubljana - 0 dni	23	1994	78	3,91%	↕
Posegi na arterijah (brez PTA)	46,2	SB Izola - 60 dni	SB Nova Gorica - 0 dni	44	43	6	13,95%	↑
Operacije kile-otroci	36,0	SB Jesenice - 80 dni	SB Novo mesto - 0 dni	41	76	0	0,00%	↑
Rtg PC	33,9	Digitalna slikovna diagnostika d.o.o - 180 dni	Bolnišnica Sežana - 0 dni	25	816	24	2,94%	↓
Rtg glave	23,3	SB Ptuj - 180 dni	Bolnišnica Sežana - 0 dni	21	240	2	0,83%	↕
Rtg ledvic in sečnega mehurja	23,2	SB Celje - 90 dni	Bolnišnica Sežana - 0 dni	11	176	1	0,57%	↑
Rtg abdomna	19,1	SB Nova Gorica - 119 dni	Bolnišnica Sežana - 0 dni	14	357	2	0,56%	↑

### 3.1. Aktualno stanje – Čakalne dobe

V poglavju predstavljamo povprečne čakalne dobe v tekočem mesecu na ravni zdravstvenih storitev, kjer bomo primerjali povprečja in mediano uteženih čakalnih dob.

**Graf 3:1: Povprečna čakalna doba zdravstvenih storitev za stanje na dan 1.3.2016**



Čakalna doba je izračunana kot uteženi delež čakalnih dob po obeh stopnjah nujnosti.

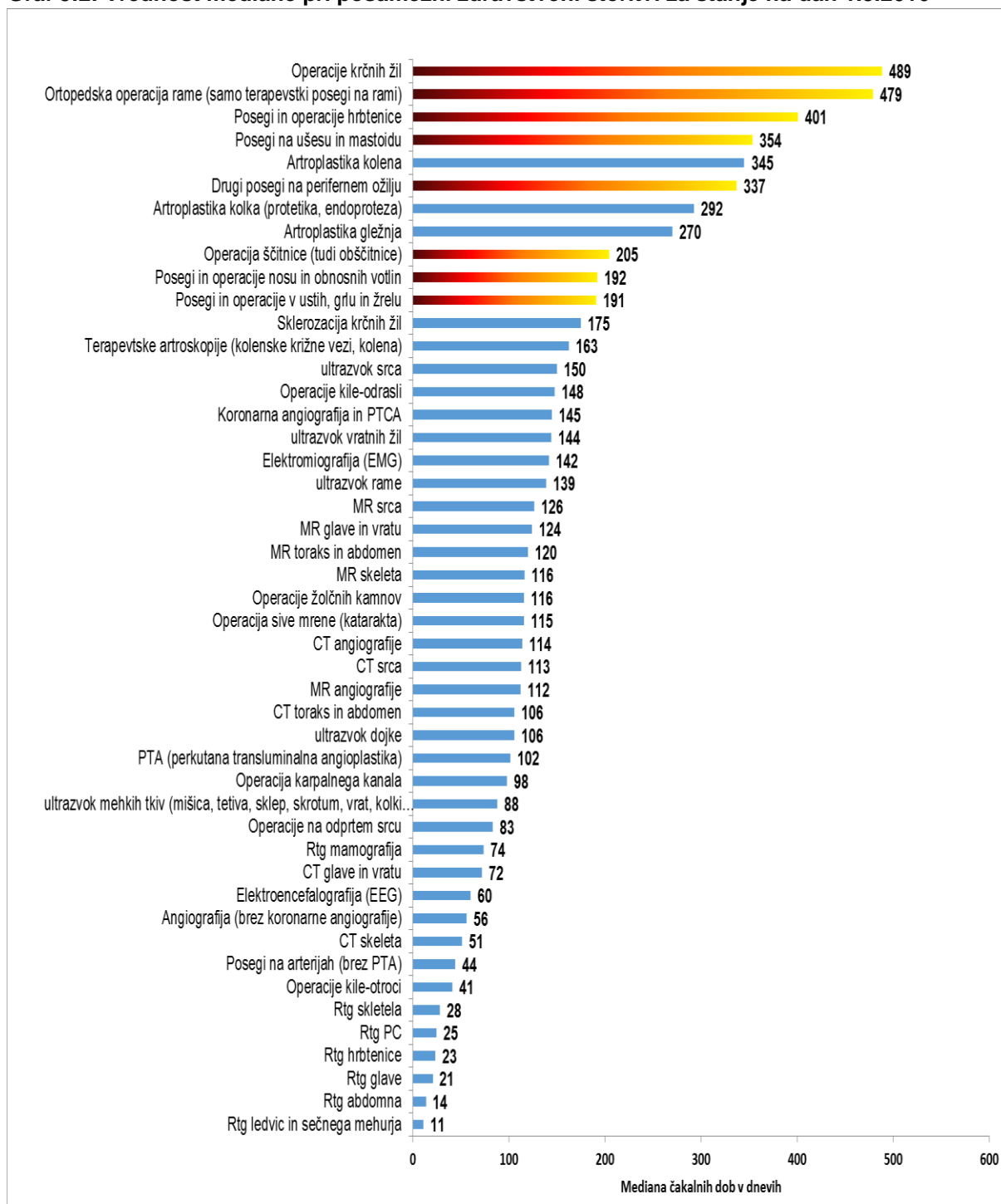
V grafu so rdeče obarvane tiste storitve, pri katerih je povprečna čakalna doba presegla kritično čakalno dobo 180 dni oz. 12 mesecev v primeru ortopedije. Postavljeno mejo v povprečju presegajo:

- Operacije krčnih žil s povprečno čakalno dobo 470 dni.

- Posegi in operacije hrbtenice v ortopediji s povprečno čakalno dobo 386 dni.
- Artroplastika kolena s povprečno čakalno dobo 381 dni.
- Drugi posegi na perifernem ožilju s povprečno čakalno dobo 335 dni.
- Koronarna angiografija in PTCA s povprečno čakalno dobo 269 dni.
- Posegi na ušesu in mastoidu s povprečno čakalno dobo 268 dni.
- Operacije kile pri odraslih s povprečno čakalno dobo 223 dni.
- Posegi in operacije v ustih, grlu in žrelu s povprečno čakalno dobo 215 dni.
- Posegi in operacije nosu in obnosnih votlin s povprečno čakalno dobo 204 dni.

V naslednjem grafu prikazujemo še eno od mer srednjih vrednosti – mediano, ki nam pove, kolikšna je dolžina čakalne dobe, kjer polovica vseh pacientov pri storitvi čaka več, druga polovica pa manj.

Graf 3:2: Vrednost mediane pri posamezni zdravstveni storitvi za stanje na dan 1.3.2016



Storitve kjer polovica čakajočih ali več čaka nad dopustno mejo so:

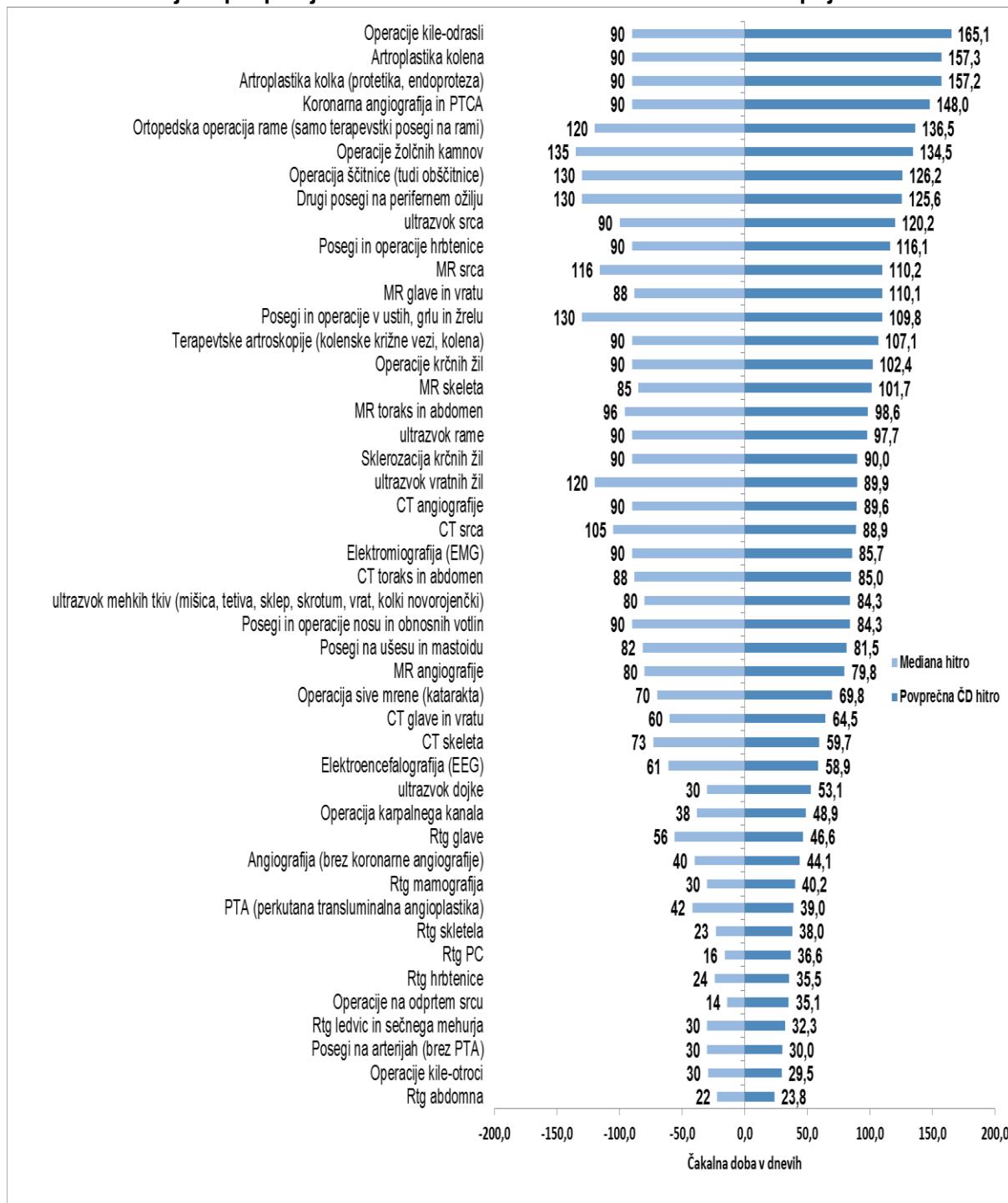
- Operacije krčnih žil, polovica vseh vpisanih v čakalni seznam čaka 489 dni ali več.
- Ortopedska operacija rame, polovica vseh vpisanih v čakalni seznam čaka 479 dni ali več.
- Posegi in operacije hrbtenice v ortopediji, polovica vseh vpisanih v čakalni seznam čaka 401 dni ali več.

- Posegi na ušesu in mastoidu, polovica vseh vpisanih v čakalni seznam čaka 354 dni ali več.
- Drugi posegi na perifernem ožilju, polovica vseh vpisanih v čakalni seznam čaka 337 dni ali več.
- Operacija ščitnice, polovica vseh vpisanih v čakalni seznam čaka 205 dni ali več.
- Posegi in operacije nosu in obnosnih votlin, polovica vseh vpisanih v čakalni seznam čaka 192 dni ali več.
- Posegi in operacije v ustih, grlu in žrelu, polovica vseh vpisanih v čakalni seznam čaka 191 dni ali več.

V naslednjih dveh grafih prikazujemo povprečno čakalno dobo v primerjavi z mediano čakalnih dob za posamezno storitev ali ambulanto glede na stopnjo nujnosti. Obe srednji vrednosti sta uteženi glede na število čakajočih pri posamezni storitvi.



Graf 3.3: Primerjava povprečja in mediane za storitve na dan 1.3.2016 – Stopnja HITRO

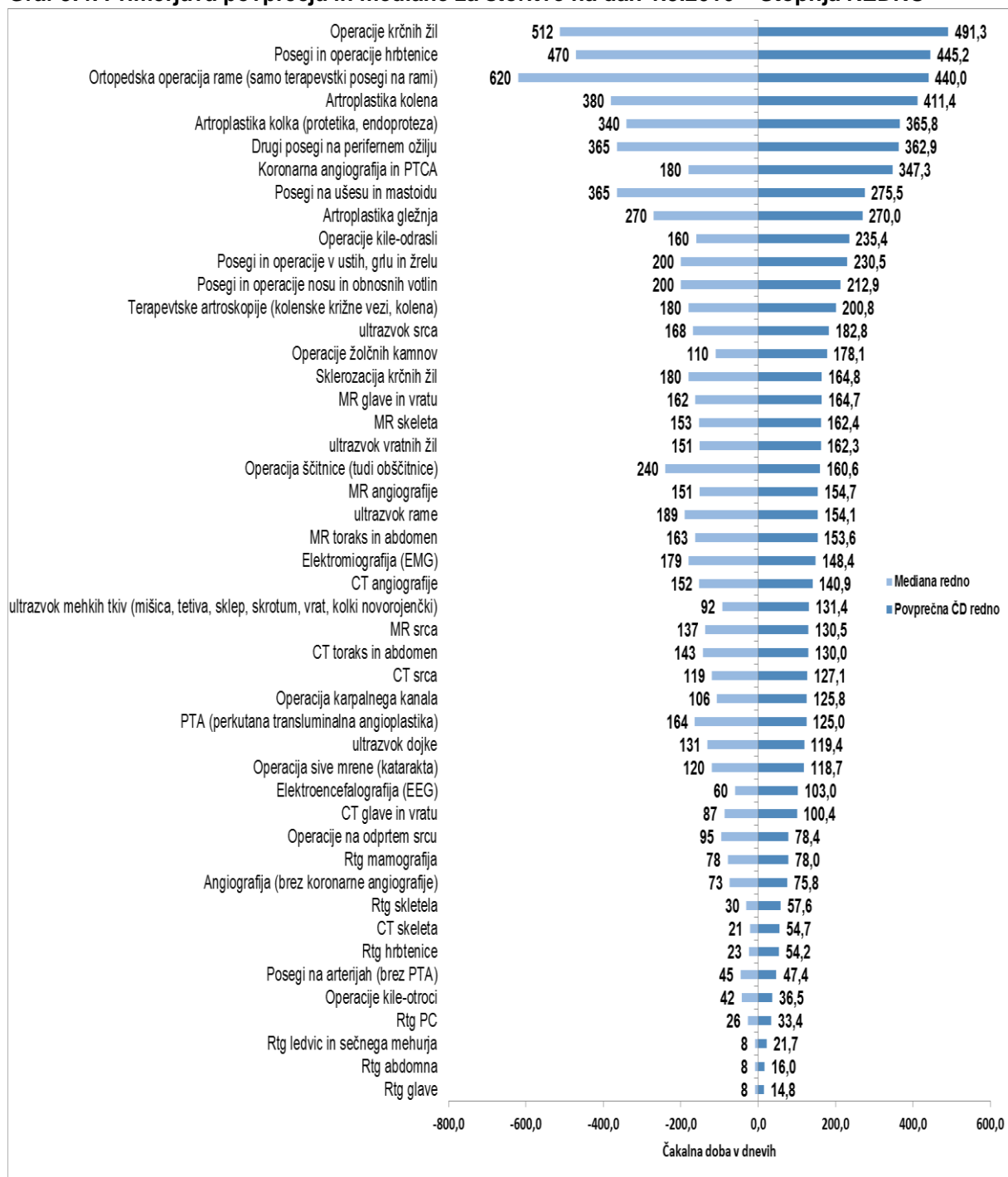


Storitve, ki v povprečju presegajo dopustno mejo čakalnih dob, ki znaša 90 dni so:

- Operacija kile pri odraslih, v povprečju se na storitev čaka 165 dni, polovica vseh vpisanih v čakalni seznam čaka 90 dni ali več.
- Artroplastika kolena, v povprečju se na storitev čaka 157 dni, polovica vseh vpisanih v čakalni seznam čaka 90 dni ali več.
- Artroplastika kolka, v povprečju se na storitev čaka 157 dni, polovica vseh vpisanih v čakalni seznam čaka 90 dni ali več.

- Koronarna angiografija in PTCA, v povprečju se na storitev čaka 148 dni, polovica vseh vpisanih v čakalni seznam čaka 90 dni ali več.
- Ortopedska operacija rame, v povprečju se na storitev čaka 136 dni, polovica vseh vpisanih v čakalni seznam čaka 120 dni ali več.
- Operacije žolčnih kamnov, v povprečju se na storitev čaka 134 dni, polovica vseh vpisanih v čakalni seznam čaka 135 dni ali več.
- Operacija ščitnice, v povprečju se na storitev čaka 126 dni, polovica vseh vpisanih v čakalni seznam čaka 130 dni ali več.
- Drugi posegi na perifernem ožilju, v povprečju se na storitev čaka 126 dni, polovica vseh vpisanih v čakalni seznam čaka 130 dni ali več.
- Ultrazvok srca, v povprečju se na storitev čaka 120 dni, polovica vseh vpisanih v čakalni seznam čaka 90 dni ali več.
- Posegi in operacije hrbtenice, v povprečju se na storitev čaka 116 dni, polovica vseh vpisanih v čakalni seznam čaka 90 dni ali več.
- MR srca, v povprečju se na storitev čaka 110 dni, polovica vseh vpisanih v čakalni seznam čaka 116 dni ali več.
- MR glave in vratu, v povprečju se na storitev čaka 110 dni, polovica vseh vpisanih v čakalni seznam čaka 88 dni ali več.
- Posegi in operacije v ustih, grlu in žrelu, v povprečju se na storitev čaka 110 dni, polovica vseh vpisanih v čakalni seznam čaka 130 dni ali več.
- Terapevtske artroskopije, v povprečju se na storitev čaka 107 dni, polovica vseh vpisanih v čakalni seznam čaka 90 dni ali več.
- Operacije krčnih žil, v povprečju se na storitev čaka 102 dni, polovica vseh vpisanih v čakalni seznam čaka 90 dni ali več.
- MR skeleta, v povprečju se na storitev čaka 102 dni, polovica vseh vpisanih v čakalni seznam čaka 85 dni ali več.
- MR prsnega koša in trebuha, v povprečju se na storitev čaka 99 dni, polovica vseh vpisanih v čakalni seznam čaka 96 dni ali več.
- Ultrazvok rame, v povprečju se na storitev čaka 98 dni, polovica vseh vpisanih v čakalni seznam čaka 90 dni ali več.

**Graf 3:4: Primerjava povprečja in mediane za storitve na dan 1.3.2016 – Stopnja REDNO**



Storitve, ki v povprečju presegajo dopustno mejo čakalnih dob (180 dni oz. 365 dni na področju ortopedije) so:

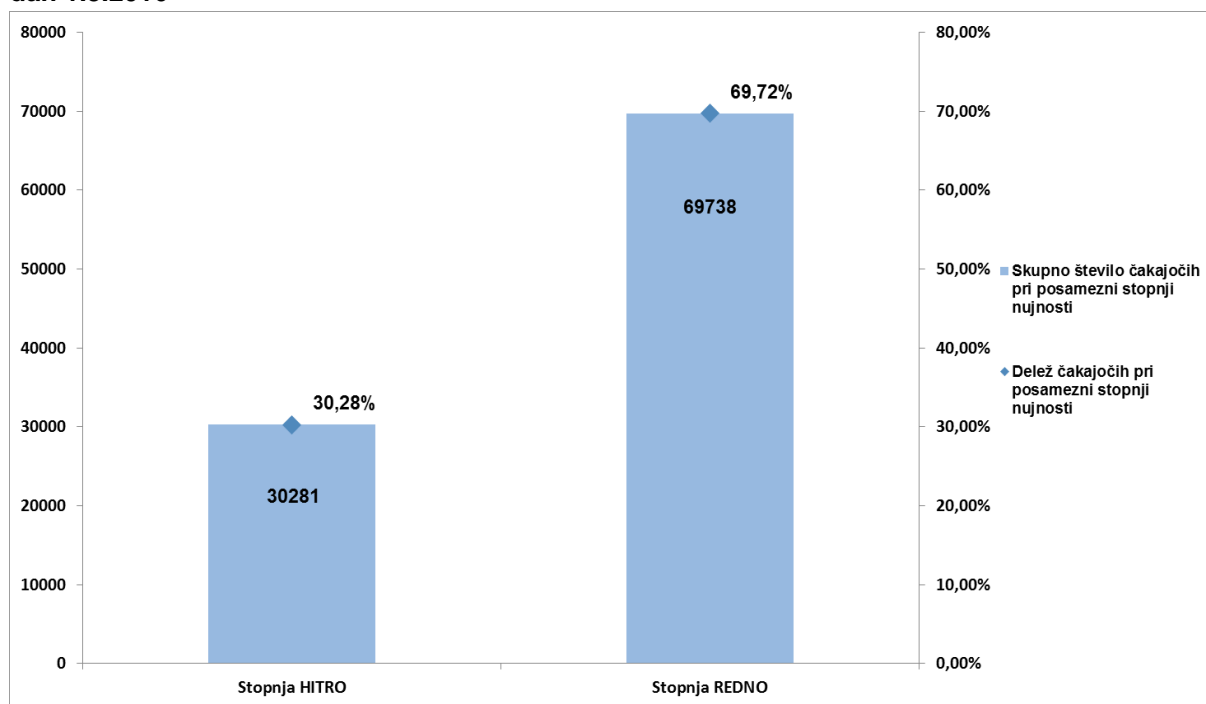
- Operacija krčnih žil, v povprečju se na storitev čaka 491 dni, polovica vseh vpisanih v čakalni seznam čaka 512 dni ali več.
- Posegi in operacije hrbtenice v ortopediji, v povprečju se na storitev čaka 445 dni, polovica vseh vpisanih v čakalni seznam čaka 470 dni ali več.
- Ortopedska operacija rame, v povprečju se na storitev čaka 440 dni, polovica vseh vpisanih v čakalni seznam čaka 620 dni ali več.

- Artroplastika kolena, v povprečju se na storitev čaka 411 dni, polovica vseh vpisanih v čakalni seznam čaka 380 dni ali več.
- Artroplastika kolka, v povprečju se na storitev čaka 366 dni, polovica vseh vpisanih v čakalni seznam čaka 340 dni ali več.
- Drugi posegi na perifernem ožilju, v povprečju se na storitev čaka 363 dni, polovica vseh vpisanih v čakalni seznam čaka 365 dni ali več.
- Koronarna angiografija in PTCA, v povprečju se na storitev čaka 347 dni, polovica vseh vpisanih v čakalni seznam čaka 180 dni ali več.
- Posegi na ušesu in mastoidu, v povprečju se na storitev čaka 275 dni, polovica vseh vpisanih v čakalni seznam čaka 365 dni ali več.
- Operacije kile pri odraslih, v povprečju se na storitev čaka 235 dni, polovica vseh vpisanih v čakalni seznam čaka 160 dni ali več.
- Posegi in operacije v ustih, grlu in žrelu, v povprečju se na storitev čaka 230 dni, polovica vseh vpisanih v čakalni seznam čaka 200 dni ali več.
- Posegi in operacije nosu in obnosnih votlin, v povprečju se na storitev čaka 213 dni, polovica vseh vpisanih v čakalni seznam čaka 200 dni ali več.
- UZ srca, v povprečju se na storitev čaka 183 dni, polovica vseh vpisanih v čakalni seznam čaka 168 dni ali več.

### 3.2. Aktualno stanje – Število čakajočih

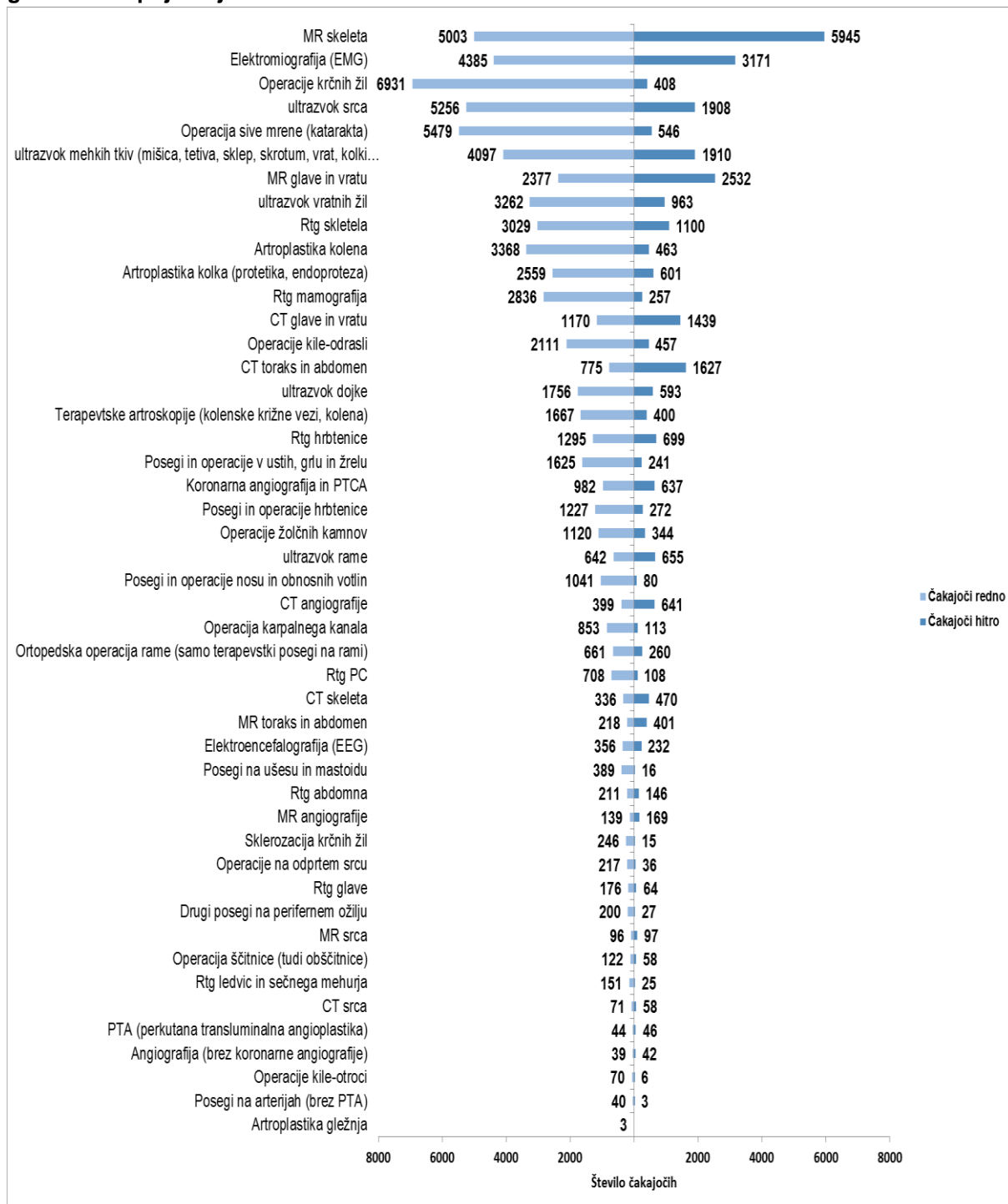
V tem poglavju predstavljamo skupno število čakajočih v primerjalni perspektivi glede na stopnje nujnosti. Prikazali bomo tudi delež in skupno število čakajočih po posamezni stopnji nujnosti.

**Graf 3:5: Delež in skupno število čakajočih pri storitvah glede na stopnjo nujnosti za stanje na dan 1.3.2016**



Graf prikazuje delež in število čakajočih pri zdravstvenih storitvah na dan 1.3.2016 glede na stopnjo nujnosti. Največ čakajočih je pri stopnji nujnosti redno (dopustna čakalna doba 180 dni oz. 365 dni za ortopedijo) in sicer 69738 kar predstavlja 69,72% vseh čakajočih. Pri stopnji nujnosti hitro, kjer dopustna čakalna doba znaša 90 dni, pa čaka 30281 oziroma 30,28% vseh čakajočih, ki jih spremljamo pri mesečnem naboru zdravstvenih storitev.

**Graf 3:6: Skupno število čakajočih po posamezni zdravstveni storitvi za stanje na dan 1.3.2016 glede na stopnjo nujnosti.**



Največ čakajočih najdemo pri naslednjih storitvah:

- Magnetna resonanca skeleta, število čakajočih pri stopnji redno je 5003, medtem, ko pri stopnji hitro čaka 5945 pacientov.
- Elektromiografija, število čakajočih pri stopnji redno je 4385, medtem, ko pri stopnji hitro čaka 3171 pacientov.
- Operacije krčnih žil, pri stopnji redno čaka večina vseh vpisanih v čakalni seznam in sicer 6931 čakajočih, pri stopnji hitro pa je vpisanih 408 pacientov.

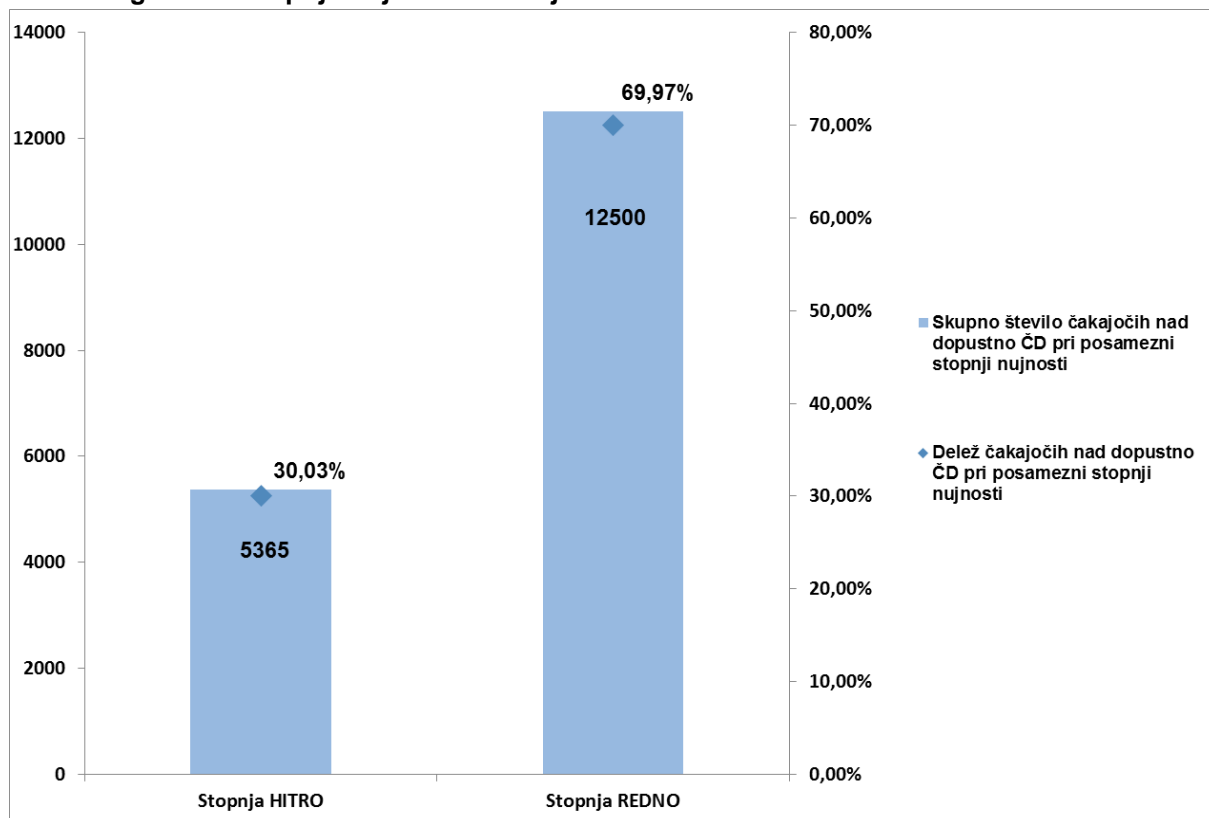
- Ultrazvok srca, število čakajočih pri stopnji redno je 5256, medtem, ko pri stopnji hitro čaka 1908 pacientov.
- Operacija sive mreže, število čakajočih pri stopnji redno je 5479, medtem, ko pri stopnji hitro čaka 546 pacientov.
- Ultrazvok mehkih tkiv, število čakajočih pri stopnji redno je 4097, medtem, ko pri stopnji hitro čaka 1910 pacientov.
- MR glave in vratu, število čakajočih pri stopnji redno je 2377, medtem, ko pri stopnji hitro čaka 2532 pacientov.
- Ultrazvok vratnih žil, število čakajočih pri stopnji redno je 3262, medtem, ko pri stopnji hitro čaka 963 pacientov.
- Rtg skeleta, število čakajočih pri stopnji nujnosti redno je 3029, medtem, ko pri stopnji nujnosti hitro na storitev čaka 1100 pacientov.
- Artroplastika kolena, število čakajočih pri stopnji nujnosti redno je 3368, medtem, ko pri stopnji nujnosti hitro na storitev čaka 463 pacientov.
- Artroplastika kolka, število čakajočih pri stopnji redno je 2559, medtem, ko pri stopnji hitro čaka 601 pacientov.

**Iz podatkov lahko trdimo, da je več čakajočih vpisanih v čakalni seznam pod stopnjo nujnosti redno, medtem, ko je pri stopnji nujnosti hitro vpisanih manj ljudi, pri nekaterih storitvah jih večina čaka pri stopnji nujnosti redno. So pa tudi izjeme (glej graf), ki jih najdemo večinoma pri diagnostičnih postopkih kot so MR, CT, UZ, EEG in RTG, kjer pa jih večina nad dopustno mejo čaka pod stopnjo nujnosti hitro.**

### 3.3. Aktualno stanje – Število čakajočih nad dopustno čakalno dobo

V tem poglavju predstavljamo skupno število čakajočih nad dopustno čakalno dobo v primerjavi glede na stopnjo nujnosti. Prikazali bomo tudi delež in skupno število čakajočih po posamezni stopnji nujnosti.

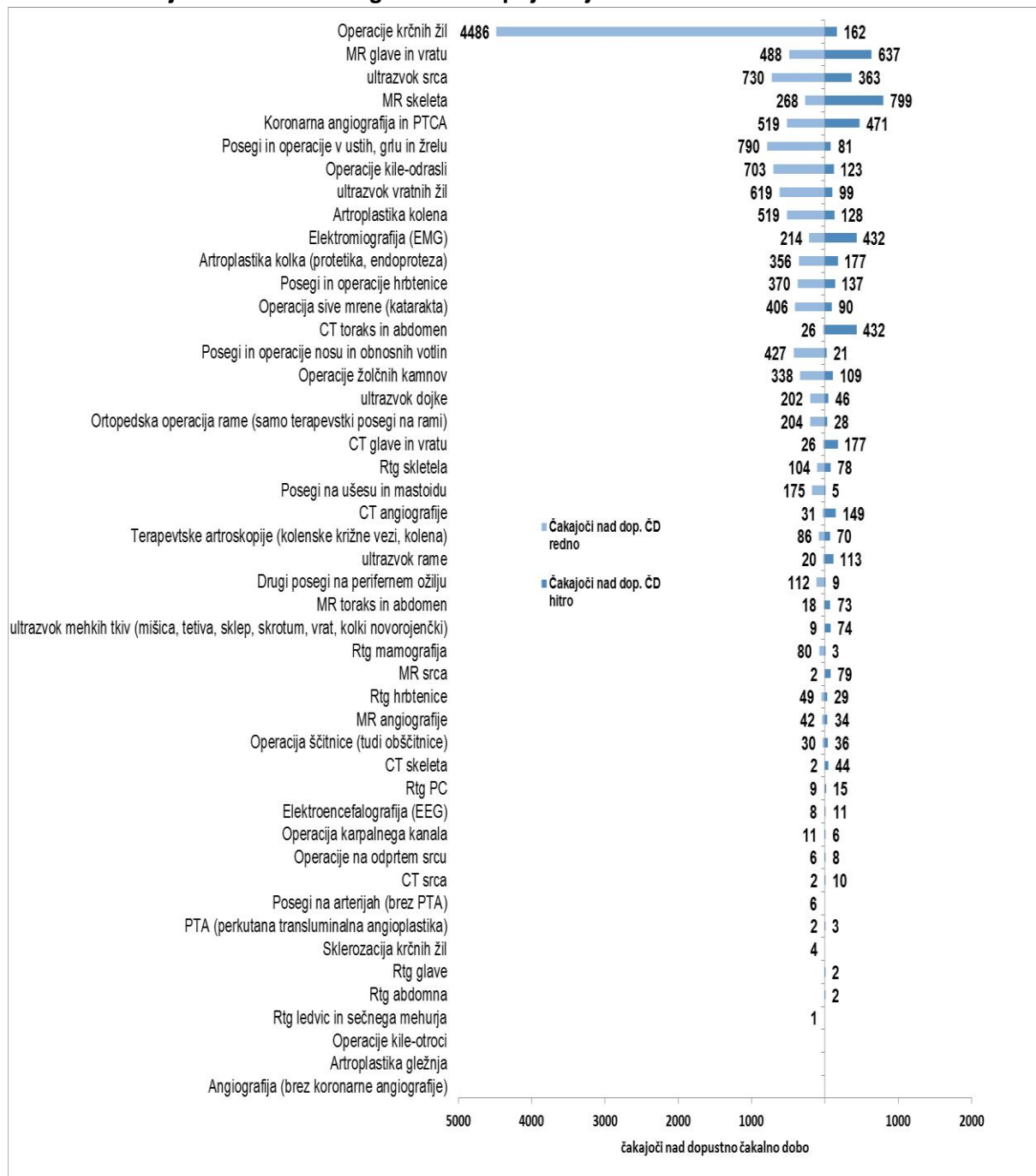
**Graf 3:7: Delež in skupno število čakajočih nad dopustno čakalno dobo pri zdravstvenih storitvah glede na stopnjo nujnosti za stanje na dan 1.3.2016**



Graf prikazuje delež in število čakajočih nad dopustno čakalno dobo pri vseh merjenih zdravstvenih storitvah na dan 1.3.2016 glede na stopnjo nujnosti. Največ čakajočih nad dopustno mejo je pri stopnji nujnosti redno (dopustna čakalna doba 180 dni oz. 365 dni za ortopedijo) in sicer 12500 kar predstavlja 69,97% vseh čakajočih nad dopustno mejo po obeh stopnjah nujnosti. Pri stopnji nujnosti hitro, kjer dopustna čakalna doba znaša 90 dni, pa nad dopustno mejo čaka 5365 oziroma 30,03% vseh čakajočih nad dopustno čakalno dobo po obeh stopnjah nujnosti.



**Graf 3:8: Skupno število čakajočih nad dopustno čakalno dobo po posamezni zdravstveni storitvi za stanje na dan 1.3.2016 glede na stopnjo nujnosti.**



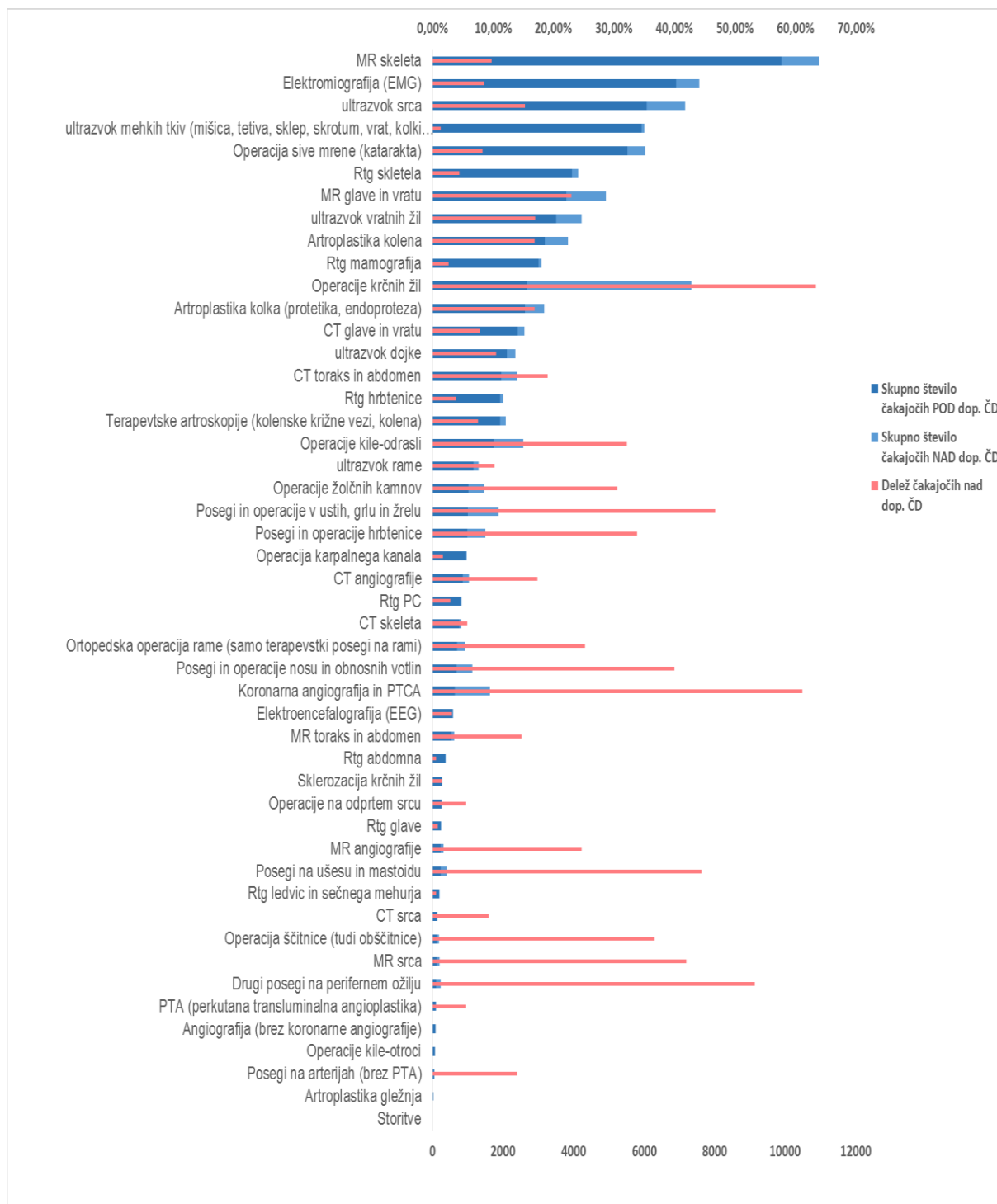
Največ čakajočih nad dopustno čakalno dobo najdemo pri naslednjih storitvah:

- Operacije krčnih žil, število čakajočih nad dopustno mejo pri stopnji redno je 4486, medtem, ko pri stopnji hitro več kot 90 dni čaka 162 pacientov.
- Magnetna resonanca glave in vratu, pri stopnji redno nad dopustno mejo čaka 488 vpisanih v čakalni seznam, medtem, ko pri stopnji hitro nad 90 dni čaka 637 pacientov.
- Ultrazvok srca, število čakajočih nad dopustno čakalno dobo pri stopnji redno je 730, medtem, ko pri stopnji hitro nad 90 dni čaka 363 pacientov.

- Magnetna resonanca skeleta, število čakajočih nad dopustno čakalno dobo pri stopnji redno je 268, medtem, ko pri stopnji hitro nad 90 dni čaka 799 pacientov.
- Koronarna angiografija in PTCA, število čakajočih nad dopustno mejo pri stopnji redno je 519, medtem, ko pri stopnji hitro več kot 90 dni čaka 471 pacientov.
- Posegi in operacije v ustih, grlu in žrelu, število čakajočih nad dopustno čakalno dobo pri stopnji redno je 790, medtem, ko pri stopnji hitro nad 90 dni čaka 81 pacientov.
- Operacija kile pri odraslih, število čakajočih nad dopustno čakalno dobo pri stopnji redno je 703, medtem, ko pri stopnji hitro nad 90 dni čaka 123 pacientov.
- Ultrazvok vratnih žil, pri stopnji redno nad dopustno mejo čaka 619 vpisanih v čakalni seznam, medtem, ko pri stopnji hitro nad 90 dni čaka 99 pacientov.
- Artroplastika kolena, pri stopnji redno nad dopustno mejo čaka 519 vpisanih v čakalni seznam, pri stopnji hitro pa več kot 90 dni čaka 128 pacientov.
- Elektromiografija, pri stopnji redno nad dopustno mejo čaka 214 vpisanih v čakalni seznam, pri stopnji hitro pa več kot 90 dni čaka 432 pacientov.
- Artroplastika kolka, pri stopnji redno nad dopustno mejo čaka 356 vpisanih v čakalnih seznam, pri stopnji hitro nad 90 dni čaka 177 pacientov.
- Posegi in operacije hrbtenice v ortopediji, število čakajočih nad dopustno mejo pri stopnji redno je 370, medtem, ko pri stopnji hitro nad 90 dni čaka 137 pacientov.
- Operacije sive mreže, pri stopnji redno nad dopustno mejo čaka 406 vpisanih v čakalni seznam, pri stopnji hitro pa več kot 90 dni čaka 90 pacientov.
- CT prsnega koša in trebuha, pri stopnji redno nad dopustno mejo čaka 26 vpisanih v čakalni seznam, pri stopnji hitro pa več kot 90 dni čaka 432 pacientov.

**Tudi pri čakajočih nad dopustno čakalno dobo lahko trdimo, da jih več čaka pod stopnjo nujnosti redno, medtem, ko jih pri stopnji nujnosti hitro nad dopustno mejo čaka manj. So pa tudi izjeme (glej graf), ki jih najdemo večinoma pri diagnostičnih postopkih kot so MR, CT, UZ, EEG in RTG, kjer pa jih večina nad dopustno mejo čaka pod stopnjo nujnosti hitro.**

**Graf 3:9 :Čakajoči NAD in POD dopustno ČD in delež čakajočih nad dopustno ČD pri zdravstvenih storitvah za stanje na dan 1.3.2016**

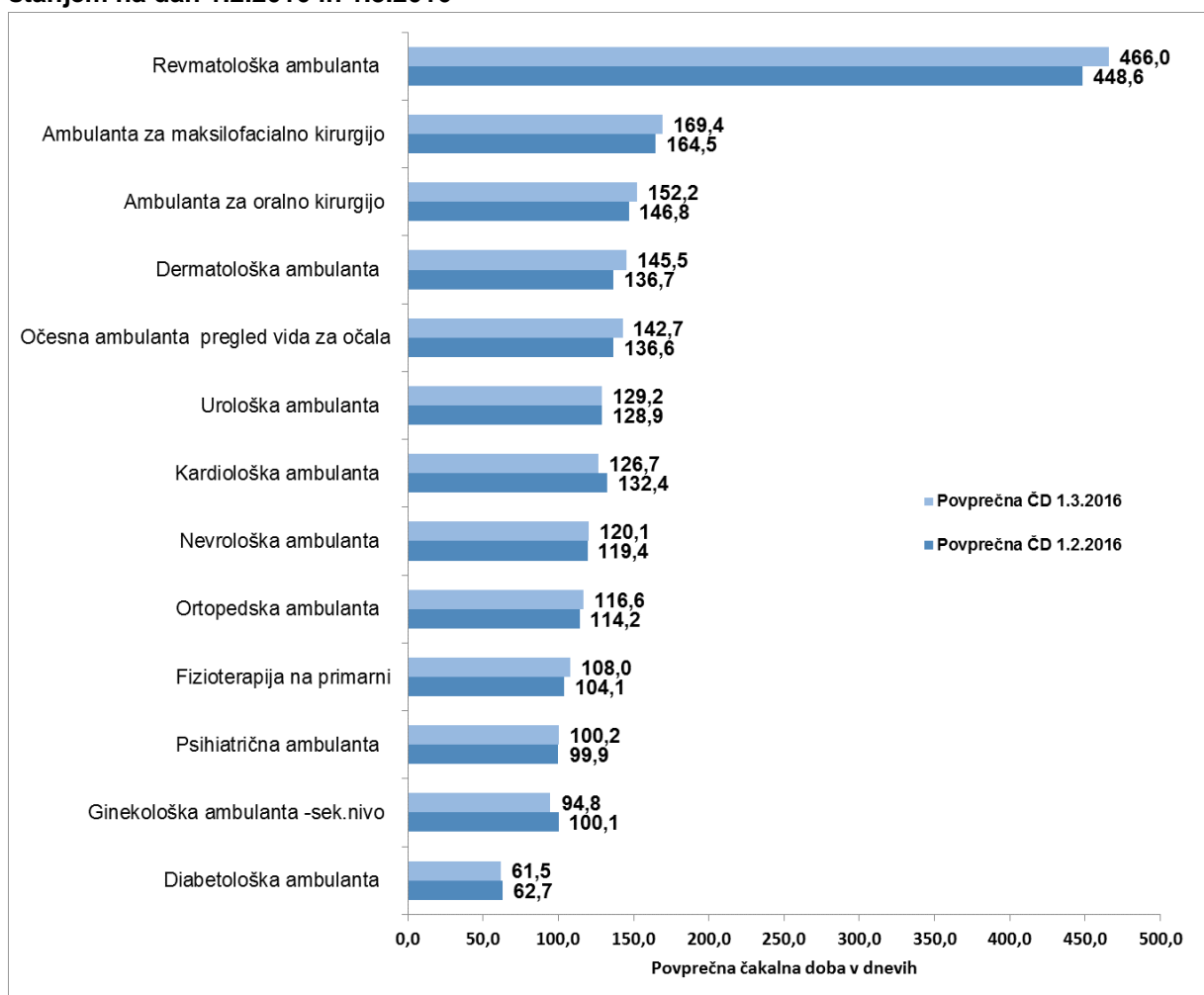


Graf prikazuje število čakajočih nad in pod dopustno čakalno dobo in delež čakajočih nad dopustno čakalno dobo pri posamezni zdravstveni storitvi. Največ čakajočih najdemo pri MR skeleta, EMG in UZ mehkih tkiv in srca, vendar pa največji delež čakajočih nad dopustno mejo najdemo pri operacijah krčnih žil, koronarni angiografiji in drugih storitvah (glej graf), kjer pa je število pacientov, ki čakajo precej manjše.

## 4. MESEČNA PRIMERJAVA ČAKALNIH DOB IN ŠTEVILA ČAKAJOČIH ZA OBDOBJE OD 2014 DO 1.3.2016

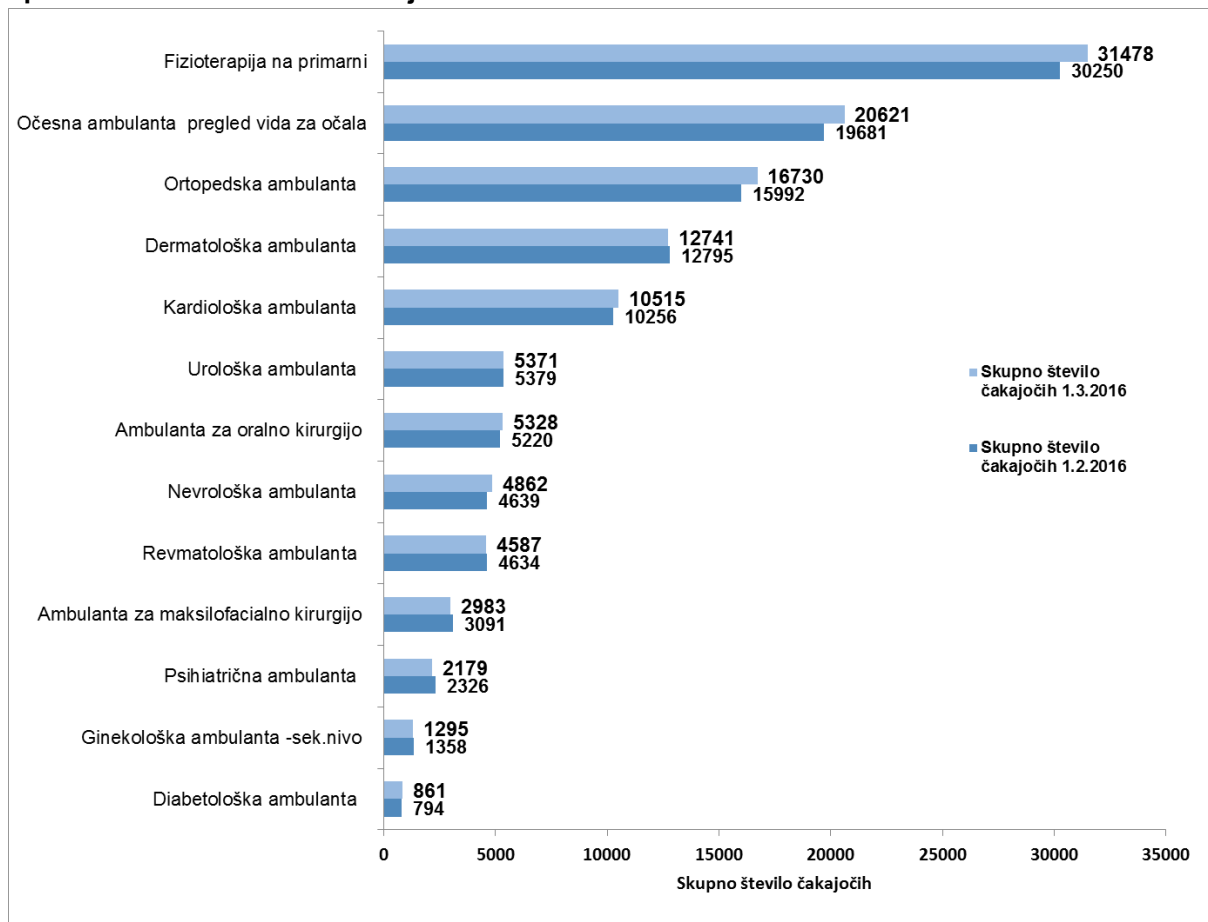
V tem poglavju bomo na kratko prikazali primerjavo vrednosti na področju povprečnih čakalnih dob in skupnega števila čakajočih po specialističnih ambulantah in drugih zdravstvenih storitvah.

**Graf 4:1: Mesečna primerjava povprečnih čakalnih dob za izbrane specialistične ambulante s stanjem na dan 1.2.2016 in 1.3.2016**



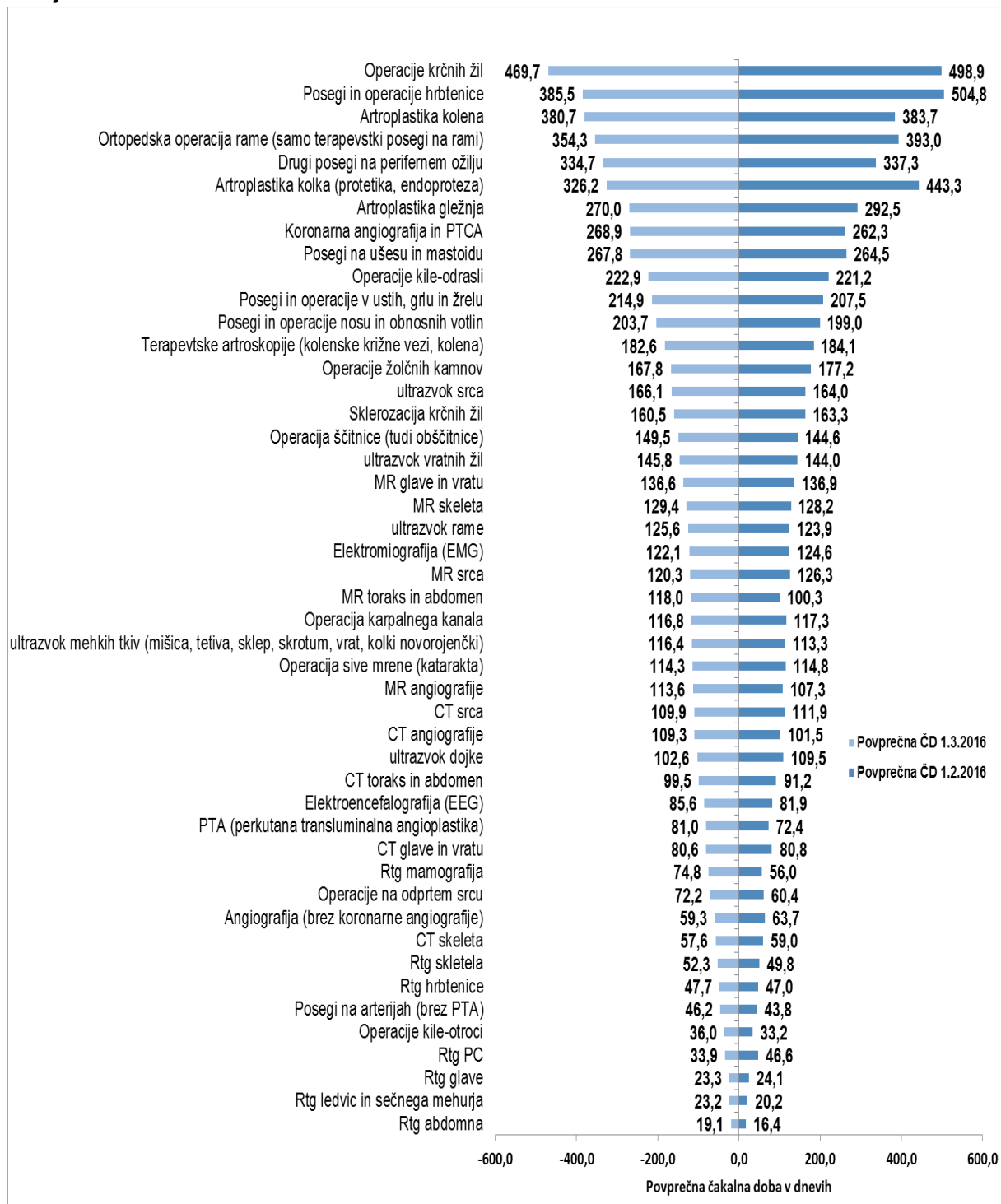
Pri trinajstih specialističnih ambulantah, ki jih mesečno spremljamo na nacionalni ravni, se je pri 7 čakalna doba povečala, pri 3 zmanjšala, pri 3 ambulantah pa je čakalna doba v povprečju ostala enaka kot pretekli mesec. V zadnjem mesecu se je tako povprečna čakalna doba na prvi pregled najbolj povečala v revmatološki ambulanti (v povprečju se trenutno na prvi pregled čaka 17 dni več), največje znižanje čakalne dobe pa beležimo v kardiološki ambulanti, kjer se v tem mesecu povprečno na prvi pregled čaka 6 dni manj kot v preteklem mesecu.

**Graf 4:2: Mesečna primerjava skupnega števila čakajočih (obe stopnji nujnosti) za izbrane specialistične ambulante s stanjem na dan 1.2.2016 in 1.3.2016**



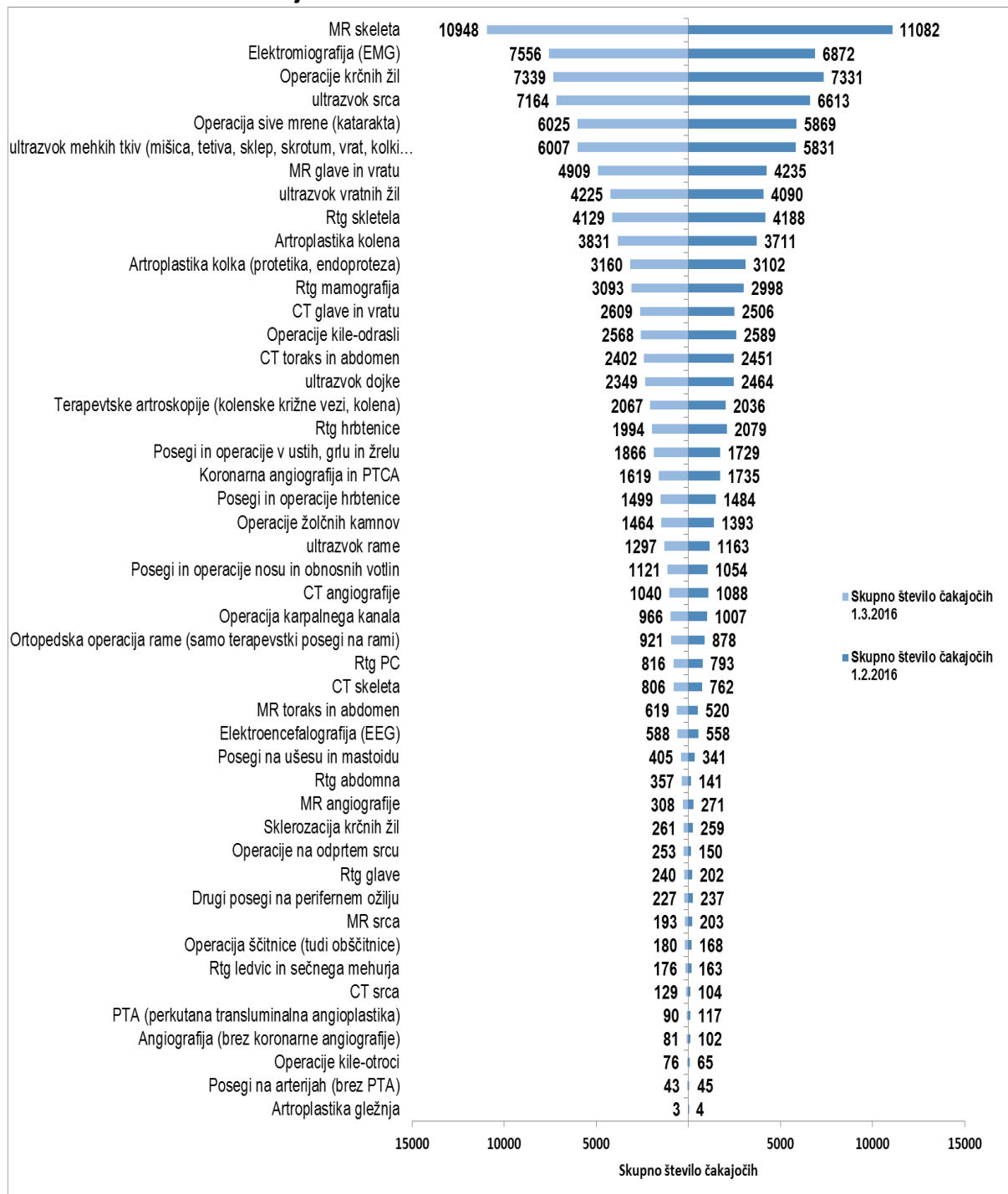
Med trinajstimi specialističnimi ambulantami se je pri 7 skupno število čakajočih v zadnjem mesecu povečalo, pri ostalih 6 pa zmanjšalo. Največjo rast skupnega števila čakajočih smo zabeležili pri fizioterapiji na primarni ravni, kjer v zadnjem mesecu na prvi pregled po obeh stopnjah nujnosti čaka 1228 pacientov več kot v enakem obdobju preteklega meseca. Po drugi strani se je skupno število čakajočih najbolj zmanjšalo v psihiatrični ambulanti, kjer v tem mesecu na prvi pregled čaka 147 pacientov manj kot v enakem obdobju preteklega meseca. **V zadnjem mesecu se je pri vseh opazovanih ambulantah število čakajočih na prvi pregled povečalo za 3136 pacientov.**

**Graf 4:3: Mesečna primerjava povprečnih čakalnih dob za izbrane zdravstvene storitve s stanjem na dan 1.2.2016 in 1.3.2016**



Pri 47 zdravstvenih storitvah, ki jih na nacionalni ravni spremljamo mesečno, se je pri 24 povprečna čakalna doba v zadnjem mesecu povečala, pri 17 zmanjšala pri 6 storitvah pa je čakalna doba v povprečju ostala enaka kot pretekli mesec. V zadnjem mesecu se je tako povprečna čakalna doba najbolj povečala pri Rtg mamografiji (v povprečju se trenutno čaka 19 dni več), največje znižanje čakalne dobe pa beležimo pri posegih in operacijah hrbtenice, kjer se v tem mesecu povprečno čaka 119 dni manj kot v preteklem mesecu.

**Graf 4:4: Mesečna primerjava skupnega števila čakajočih (obe stopnji nujnosti) za izbrane zdravstvene storitve s stanjem na dan 1.2.2016 in 1.3.2016**



Med 47 zdravstvenimi storitvami se je pri 32 skupno število čakajočih v zadnjem mesecu povečalo, pri 15 pa zmanjšalo. Največjo rast skupnega števila čakajočih smo zabeležili pri elektromiografiji, kjer v zadnjem mesecu po obeh stopnjah nujnosti čaka 684 pacientov več kot v enakem obdobju preteklega meseca. Po drugi strani se je skupno število čakajočih najbolj zmanjšalo pri MR skeleta kjer v tem mesecu čaka 134 pacientov manj kot v enakem obdobju preteklega meseca. **V zadnjem mesecu se je tako pri vseh opazovanih zdravstvenih storitvah število čakajočih povečalo za 3236 pacientov.**

