



NACIONALNO SPREMLJANJE ČAKALNIH DOB

Mesečno poročilo za stanje na dan
1. 10. 2018

Ljubljana, oktober 2018

NACIONALNO SPREMLJANJE ČAKALNIH DOB

Mesečno poročilo za stanje na dan
1. 10. 2018

NIJZ

Nacionalni inštitut
za **javno zdravje**

Pripravil:
David Breznikar

Zaščita dokumenta

© 2018 NIJZ

Vse pravice pridržane. Reprodukcijska po delih ali v celoti na kakršenkoli način in v kateremkoli mediju ni dovoljena brez pisnega dovoljenja avtorja. Kršitve se sankcionirajo v skladu z avtorsko pravno in kazensko zakonodajo.

POVZETEK

KLJUČNI Poudarki

- Podatki iz baze eNaročanja na dan 1. 10. 2018 kažejo, da se nadaljuje trend skrajševanja čakalnih dob, konkretno so se v primerjavi s preteklim mesecem v povprečju skrajšale pri 73 % vseh vrst zdravstvenih storitev, ki jih spremljamo na mesečni ravni.
- Največ storitev, kjer povprečna dolžina čakanja na prvi termin presega dopustno mejo, najdemo pri stopnji nujnosti »Zelo hitro«. Pri prvih pregledih, ki jih spremljamo na mesečni ravni, je 48 % storitev, kjer je povprečna dolžina čakanja na termin daljša od dopustne meje, pri ostalih zdravstvenih storitvah pa ta delež znaša 10 %.
- Pri prvih pregledih se je število čakajočih nad dopustno čakalno dobo v primerjavi z enakim obdobjem preteklega meseca zmanjšalo, in sicer za 1,74%. Drugače je pri ostalih zdravstvenih storitvah, kjer se je število tistih, ki čakajo nad dopustno mejo v primerjavi s preteklim mesecem povečalo za 9,16%, v 90% se je to število povečalo pri stopnji nujnosti »Redno«.
- Najdaljša dopustna čakalna doba pri čakanju na prvi termin ni spoštovana pri dveh terapevtsko-diagnostičnih storitvah in sicer pri vstavitve/odstranitve kohlearnega implanta in Kostno usidran slušni pripomoček – BAHA v lokalni anesteziji. Pri teh dveh storitvah na dan 1. 10. 2018 ne dobimo termina pri stopnji nujnosti »redno«, ki bi bil krajši od dopustne meje, je pa res, da vsako od storitev opravlja le en izvajalec zdravstvene storitve.

Mesečno poročilo vsebuje statistični pregled čakalnih dob in števila čakajočih za nabor vrst zdravstvenih storitev (VZS), ki se uporabljajo v sistemu eNaročanja in so vsebinsko blizu naboru storitev, ki so se do februarja 2018 spremljala v starem sistemu Načas. V mesečni nabor še vedno nismo vključili storitev s področja fizioterapije, saj trenutni podatki kažejo, da je delež vključenosti izvajalcev na področju fizioterapije v primerjavi s prejšnjim sistemom Načas 88 %, kar pomeni, da vsak osmi izvajalec fizioterapije še vedno ni vključen v sistem eNaročanja.

Poročilo tako vsebuje 25 vrst zdravstvenih storitev, ki se nanašajo na prve preglede, in 379 vrst terapevtsko-diagnostičnih storitev. Prikazane so povprečne čakalne dobe, število čakajočih in število čakajočih nad dopustno dobo za prve preglede in za terapevtsko diagnostične storitve. Prikazana je primerjava podatkov na dan 1. 10. 2018 s podatki na dan 1. 9. 2018.

V poročilu prikazujemo čakalne dobe za prve proste termine, ki jih izvajalci objavljajo na portalu <https://cakalnedobe.ezdrav.si/>, te so pacientom prikazane tudi za elektronsko naročanje. Več o novih izrazih, ki se uporabljajo v sistemu elektronskega naročanja, si lahko ogledate v poglavju pojasnil in definicij.

Najdaljša dopustna čakalna doba na dan 1. 10. 2018 ni spoštovana pri dveh vrstah zdravstvenih storitev, ki jih spremljamo v tem poročilu in ti sta:

- Vstavitev/odstranitev kohlearnega implanta;
- Kostno usidran slušni pripomoček – BAHA v lokalni anesteziji.

To pomeni, da na dan 1. 10. 2018 za omenjeni storitvi ni izvajalca, ki ima čakalno dobo krajšo od najdaljše dopustne čakalne dobe, pri vseh ostalih storitvah, ki jih spremljamo, pa vsaj en od izvajalcev zdravstvene dejavnosti zagotavlja prvi termin znotraj dopustnih mej.

Naštejmo nekaj vrst zdravstvenih storitev, kjer so čakalne dobe na prvi prosti termin pri stopnji nujnosti »Redno« glede na zbrane podatke, pridobljene s strani izvajalcev, krajše od 14 dni:

- RTG glave, s povprečno čakalno dobo 9 dni;
- CT orbit s kontrastom, s povprečno čakalno dobo 10 dni;
- CT jeter s portalnim ojačanjem, s povprečno čakalno dobo 11 dni;
- Ginekološki pregled na sekundarni ravni, s povprečno čakalno dobo 13 dni;

V mesecu septembru 2018 je bil za izbran nabor vrst zdravstvenih storitev, ki so predmet spremljanja čakalnih dob, v čakalne sezname na novo vpisanih 73.113 oseb, medtem ko je imelo predviden datum termina 76.684 oseb.

V naboru 25 zdravstvenih storitev za prvi pregled na dan 1. 10. 2018 čaka 77.483 oseb, kar pomeni 304, oziroma 0,39 % čakajočih manj kot na prvi dan preteklega meseca.

Nad dopustno dolgo čakalno dobo za prvi pregled na dan 1. 10. 2018 čaka 33.060 oseb, kar pomeni 587 oseb oziroma 1,74 % čakajočih manj kot na prvi dan preteklega meseca.

Na 379 izbranih zdravstvenih storitev na dan 1. 10. 2018 čaka 89.521 oseb, kar pomeni 10.138 oziroma 12,77 % čakajočih več kot na prvi dan preteklega meseca.

Tudi pri terapevtsko-diagnostičnih storitvah najdemo skupno 35.936 oseb, ki na dan 1. 10. 2018 čakajo nad dopustno dolgo čakalno dobo, kar pomeni 3.016 oziroma 9,16 % čakajočih več kot na prvi dan preteklega meseca.

Pri prvih ambulantnih pregledih opažamo manjše število tistih, ki na pregled čakajo zaradi lastne želje ali pa je vzrok čakanja medicinska indikacija. Delež takšnih oseb je pri prvih pregledih s 5,77 % malenkost manjši kot pri terapevtsko-diagnostičnih storitvah, kjer ta delež znaša 6,31 %.

Pri prvih pregledih nad dopustno čakalno dobo pri stopnji »Hitro« čaka 15.571 oseb, kar je tisoč manj kot pri stopnji nujnosti redno, kjer je število oseb, ki čakajo nad dopustno dolgo, 16.512. Podatki kažejo, da je število čakajočih nad dopustno čakalno dobo pri stopnji nujnosti »Hitro« pri 44 % vseh izbranih prvih pregledov večje kot pri stopnji nujnosti »Redno«. Pri stopnji »Hitro« nad dopustno čakalno dobo na prvi pregled čaka 51 % vseh čakajočih, medtem ko delež pri stopnji »Redno« znaša 37 % od vseh, ki so vpisani pri tej stopnji nujnosti.

Drugače je pri terapevtsko-diagnostičnih storitvah, kjer podatki kažejo, da je število čakajočih nad dopustno čakalno dobo pri stopnji nujnosti »Redno« pri 68 % vseh izbranih storitvah večje kot pri stopnji nujnosti »Hitro«. Pri stopnji »Hitro« nad dopustno čakalno dobo čaka 8.208 vseh čakajočih, medtem ko je pri stopnji »Redno« takšnih 27.230 oseb. V zadnjem mesecu se je skupno število čakajočih nad dopustno čakalno dobo pri terapevtsko-diagnostičnih storitvah v 90% povečalo na račun povečanja pri stopnji nujnosti »Redno«, le 10% povečanja čakajočih nad dopustno mejo pa lahko pripišemo stopnji nujnosti »Hitro«.

V poročilu prikazujemo dnevni priliv na novo vpisanih oseb za celoten pretekli mesec. V tem mesecu opažamo, tako pri prvih pregledih kot pri ostalih zdravstvenih storitvah, da je število na novo vpisanih oseb v čakalne sezname skozi mesec manjše od števila tistih, ki imajo v enakem obdobju predviden datum termina. Torej, bi se moralo skupno število čakajočih zmanjšati tako pri prvih pregledih kot pri ostalih zdravstvenih storitvah, pa vendarle temu ni tako, saj se je dejansko število čakajočih zmanjšalo le pri prvih pregledih, medtem, ko se je število čakajočih pri ostalih zdravstvenih storitvah še povečalo.

Za konec še na nekaj splošnih podatkov o trenutnem stanju elektronskega sistema eNaročanje za mesec september 2018:

- trenutno je v sistem povezanih 558 izvajalcev zdravstvene dejavnosti;
- 139 izvajalcev omogoča eNaročanje na termin;
- 355 izvajalcev omogoča eNaročanje na okvirni termin;
- 546 izvajalcev sporoča podatke prek sistema eNaročanje;
- 2.020 izvajalcev je izdalo vsaj eno eNapotnico;
- 405 izvajalcev je sprejelo vsaj eno eNaročilo;
- dnevno je poslanih do 18.500 eNapotnic, skupno je bilo v septembru 2018 kreiranih 322.462 eNapotnic;
- dnevno je prejetih do 24.400 eNaročil, skupno je bilo v septembru prejetih 434.837 eNaročil.

KAZALO

1. SPLOŠNA ANALIZA STANJA NA DAN 1. 10. 2018	13
2. PRVI PREGLED – Analiza stanja na dan 1. 10. 2018	16
2.1. Aktualno stanje – Čakalne dobe	18
2.2. Aktualno stanje – Število čakajočih	20
2.3. Aktualno stanje – Število čakajočih nad dopustno čakalno dobo	23
2.4. Aktualno stanje – Mesečni priliv	25
3. ZDRAVSTVENE STORITVE – Analiza stanja na dan 1. 10. 2018	26
3.1. Aktualno stanje – Čakalne dobe	29
3.2. Aktualno stanje – Število čakajočih	32
3.3. Aktualno stanje – Število čakajočih nad dopustno čakalno dobo	34
3.4. Aktualno stanje – Mesečni priliv	36
4. MESEČNA PRIMERJAVA ČAKALNIH DOB IN ŠTEVILA ČAKAJOČIH ZA OBDOBJE OD 1. 9. 2017 DO 1. 10. 2018	37
5. PRILOGE	41

SEZNAM GRAFOV

Graf 1-1: Čakajoči nad in pod dopustno čakalno dobo ter delež čakajočih nad dopustno ČD v primerjavi med prvimi pregledi in ostalimi terapevtsko diagnostičnimi storitvami.	13
Graf 1-2: Število ter delež čakajočih, ko gre za medicinsko indikacijo ali lastno željo pacienta, na prve preglede in ostale terapevtsko diagnostične storitve	14
Graf 1-3: Delež in število čakajočih NAD dopustno čakalno dobo ločeno glede na prvi pregled in ostale terapevtsko-diagnostične storitve	15
Graf 2-1: Povprečna čakalna doba na prvi termin s stanjem na dan 1. 10. 2018 za prve preglede pri stopnji nujnosti »ZELO HITRO«	18
Graf 2-2: Povprečna čakalna doba na prvi termin s stanjem na dan 1. 10. 2018 za prve preglede pri stopnji nujnosti »HITRO«	19
Graf 2-3: Povprečna čakalna doba na prvi termin s stanjem na dan 1. 10. 2018 za prve preglede pri stopnji nujnosti »REDNO«	20
Graf 2-4: Delež in skupno število čakajočih pri prvih pregledih glede na stopnjo nujnosti za stanje na dan 1. 10. 2018	21
Graf 2-5: Skupno število čakajočih na izbranem naboru prvih pregledov za stanje na dan 1. 10. 2018 glede na stopnjo nujnosti.	22
Graf 2-6: Delež in skupno število čakajočih nad dopustno čakalno dobo pri prvih pregledih glede na stopnjo nujnosti za stanje na dan 1. 10. 2018	23
Graf 2-7: Skupno število čakajočih nad dopustno čakalno dobo na izbranem naboru prvih pregledov za stanje na dan 1. 10. 2018 glede na stopnjo nujnosti.	24
Graf 2-8: Dnevno gibanje vseh vpisanih v čakalni seznam za posamezni prvi pregled, vseh, ki na teh seznamih že čakajo in tistih, ki bi glede na predvideni datum termina pregled že morali opraviti, v zadnjem mesecu.	25
Graf 3-1: Povprečna čakalna doba na prvi termin s stanjem na dan 1. 10. 2018 za 20 terapevtsko-diagnostičnih storitev, z najdaljšo čakalno dobo pri stopnji nujnosti »ZELO HITRO«	29
Graf 3-2: Povprečna čakalna doba na prvi termin s stanjem na dan 1. 10. 2018 za 20 terapevtsko-diagnostičnih storitev, z najdaljšo čakalno dobo pri stopnji nujnosti »HITRO«	30
Graf 3-3: Povprečna čakalna doba na prvi termin s stanjem na dan 1. 10. 2018 za 20 terapevtsko-diagnostičnih storitev, z najdaljšo čakalno dobo pri stopnji nujnosti »REDNO«	31
Graf 3-4: Delež in skupno število čakajočih pri terapevtsko-diagnostičnih zdravstvenih storitvah glede na stopnjo nujnosti za stanje na dan 1. 10. 2018	32
Graf 3-5: Skupno število čakajočih za 20 terapevtsko-diagnostičnih storitev, kjer je število čakajočih na dan 1. 10. 2018 največje, ločeno glede na stopnjo nujnosti.	33
Graf 3-6: Delež in skupno število čakajočih nad dopustno čakalno dobo pri terapevtsko-diagnostičnih storitvah glede na stopnjo nujnosti za stanje na dan 1. 10. 2018	34
Graf 3-7: Skupno število čakajočih nad dopustno čakalno dobo za 20 terapevtsko-diagnostičnih storitev, kjer je število čakajočih na dan 1. 10. 2018 največje, ločeno glede na stopnjo nujnosti.	35
Graf 3-8 : Dnevno gibanje vseh vpisanih v čakalni seznam za posamezno terapevtsko-diagnostično storitev, vseh, ki na teh seznamih že čakajo, in tistih, ki bi glede na predvideni datum termina pregled že morali opraviti, v zadnjem mesecu.	36
Graf 4-1: Sprememba povprečne čakalne dobe vseh čakajočih za posamezno vrsto zdravstvene storitve aktualnega meseca v primerjavi preteklim mesecem za izbrane prve preglede	37
Graf 4-2: Sprememba skupnega števila čakajočih aktualnega meseca v primerjavi s skupnim številom čakajočih preteklega meseca za izbrane prve preglede	38
Graf 4-3: Sprememba povprečne čakalne dobe vseh čakajočih za posamezno vrsto zdravstvene storitve aktualnega meseca v primerjavi preteklim mesecem za 20 izbranih terapevtsko-diagnostičnih storitev	39

Graf 4-4: Sprememba skupnega števila čakajočih aktualnega meseca v primerjavi s skupnim številom čakajočih preteklega meseca za 20 izbranih terapevtsko-diagnostičnih storitev _____ 40

SEZNAM TABEL

Tabela 2-1: Pregled stanja čakalnih dob in čakajočih za prve preglede na dan 1. 10. 2018. _____ 16

Tabela 3-1: Pregled stanja čakalnih dob in čakajočih za izbran nabor terapevtsko-diagnostičnih storitev na dan 1. 10. 2018 _____ 26

SEZNAM PRILOG

Priloga 5-1: Podatki o čakajočih za vse izbrane vrste zdravstvenih storitev s stanjem na dan 1. 10. 2018 _____ 41

Priloga 5-2: Podatki o prvih terminih in povprečni čakalni dobi vseh odprtih naročil za vse izbrane vrste zdravstvenih storitev na dan 1. 10. 2018 _____ 60

POJASNILA IN DEFINICIJE IZRAZOV

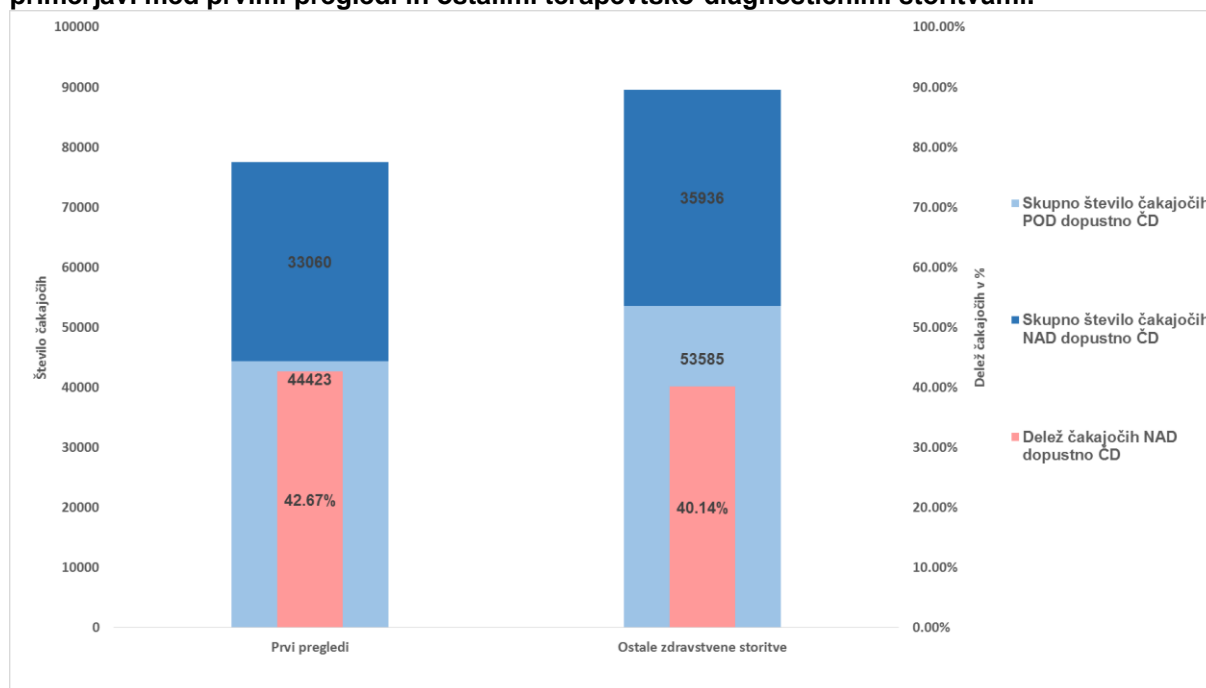
- **Prvi prosti termin** – prvi termin, ki je glede na urnik na voljo za naročanje.
- **Okvirni termin** – termin, določen na mesec natančno, razen za operativne postopke, za katere je določen na tri mesece natančno.
- **Prvi pregled** – pregled, ki je namenjen opredelitvi novonastalega zdravstvenega stanja oziroma akutnega poslabšanja kroničnega zdravstvenega stanja in načrtovanju potrebnih preiskav in zdravljenja, vključno z morebitnim zdravljenjem, opravljenim neposredno po tem pregledu. Kot prvi pregled se šteje tudi samostojno opravljena diagnostika.
- **eNaročanje** – oblika elektronskega naročanja in zbirka podatkov, ki je opredeljena z zakonom, ki ureja zbirke podatkov v zdravstvu.
- **eNapotnica** – napotnica, izdana v elektronski obliki ali izdana na papirju in pretvorjena v elektronsko obliko, ko se pacient vpiše v nek čakalni seznam.
- **Napotna listina** – dokument, s katerim izbrani osebni ali napotni zdravnik prenaša svoja pooblastila na druge zdravstvene delavce na isti ali višji ravni zdravstvene dejavnosti v skladu s predpisi, ki urejajo zdravstveno zavarovanje.
- **Šifrant VZS** – šifrant vrst zdravstvenih storitev, objavljen na spletni strani NIJZ <http://www.nijz.si/sl/podatki/sifrant-vrst-zdravstvenih-storitev-vzs>.
- **Medicinska indikacija** – bolezenska znamenja in okoliščine, ki nakazujejo določene medicinske ukrepe, v poročilu se uporablja kot indikator obstoja vzroka za uvrstitvev pacienta na točno določen termin (večinoma kasneje kot bi bil uvrščen glede na proste termine).
- **Lastna želja pacienta** – indikator, ki označuje izbiro točno določenega zdravnika ali prestavitve termina na kasnejši datum zaradi zahteve pacienta.
- **Čakalna doba** – v dneh izraženo obdobje od uvrstitve vpisa na čakalni seznam do dejanske izvedbe zdravstvene storitve. Šteje se, da čakalna doba obstaja, če navedeno obdobje znaša več kot en dan.
- **Čakalni seznam** – elektronska zbirka podatkov zaporedno vpisanih pacientov, ki čakajo na izvedbo določene zdravstvene storitve pri izbranem izvajalcu zdravstvene dejavnosti oziroma zdravstvenem delavcu.
- **Najdaljša dopustna čakalna doba** – doba, v kateri mora biti opravljena neka zdravstvena storitev, da se z vidika objektivne medicinske presoje zdravstvenih potreb pacienta ne poslabša njegovo zdravstveno stanje ali kakovost življenja. V sistemu eNaročanje se za osebo šteje, da čaka nad dopustno dolgo čakalno dobo takoj, ko je vpisana v čakalni seznam, v kolikor je njen termin ali dodeljeni termin kasnejši od meje

za dopustno čakalno dobo. Npr. pacient, ki se 1. marca vpiše v čakalni seznam s stopnjo nujnosti hitro in dobi okvirni termin konec julija, se že 1. marca šteje kot čakajoč nad dopustno dobo, ker je časovna oddaljenost med datumom vpisa in okvirnim terminom več kot 90 dni.

1. SPLOŠNA ANALIZA STANJA NA DAN 1. 10. 2018

V poglavju predstavljamo skupno število vseh čakajočih ter število in delež čakajočih nad dopustno čakalno dobo na prve preglede v izbranih specialističnih ambulantah in na ostale terapevtsko-diagnostične storitve.

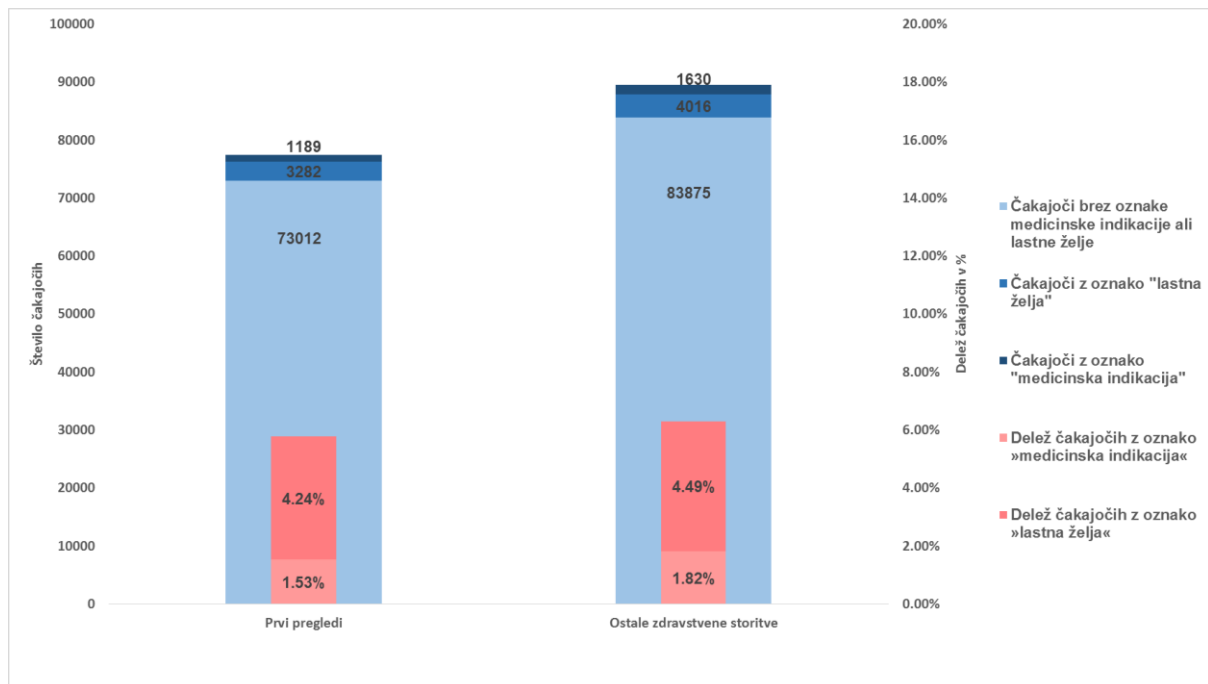
Graf 1-1: Čakajoči nad in pod dopustno čakalno dobo ter delež čakajočih nad dopustno ČD v primerjavi med prvimi pregledi in ostalimi terapevtsko-diagnostičnimi storitvami.



Na dan 1. 10. 2018 je za 25 izbranih vrst zdravstvenih storitev na prvi pregled čakalo 77.483 oseb, od tega je nad dopustno mejo čakalo 33.060 oseb, kar predstavlja 42,67 % od vseh čakajočih na prvi pregled v specialistični ambulanti. Na drugi strani je na 379 izbranih vrst zdravstvenih storitev čakalo 89.521 oseb, od tega jih je nad dopustno mejo čakalo 35.936, kar predstavlja 40,14 % od vseh čakajočih na terapevtsko diagnostično storitev. Skupaj na prve preglede in ostale storitve nad dopustno mejo čaka 68.996 oseb, kar predstavlja 41,31 % vseh čakajočih.

Pri čakajočih nad dopustno čakalno dobo (v skladu z novelo Zakona o pacientovih pravicah), niso upoštevani tisti, ki nad dopustno dolgo čakalno dobo čakajo zaradi lastne želje (prestavitve termina ali želja po določenem zdravniku) ali medicinske indikacije za uvrstitev na točno določen termin (zdravstvenega stanja, ki zahteva izvedbo storitve na določen datum).

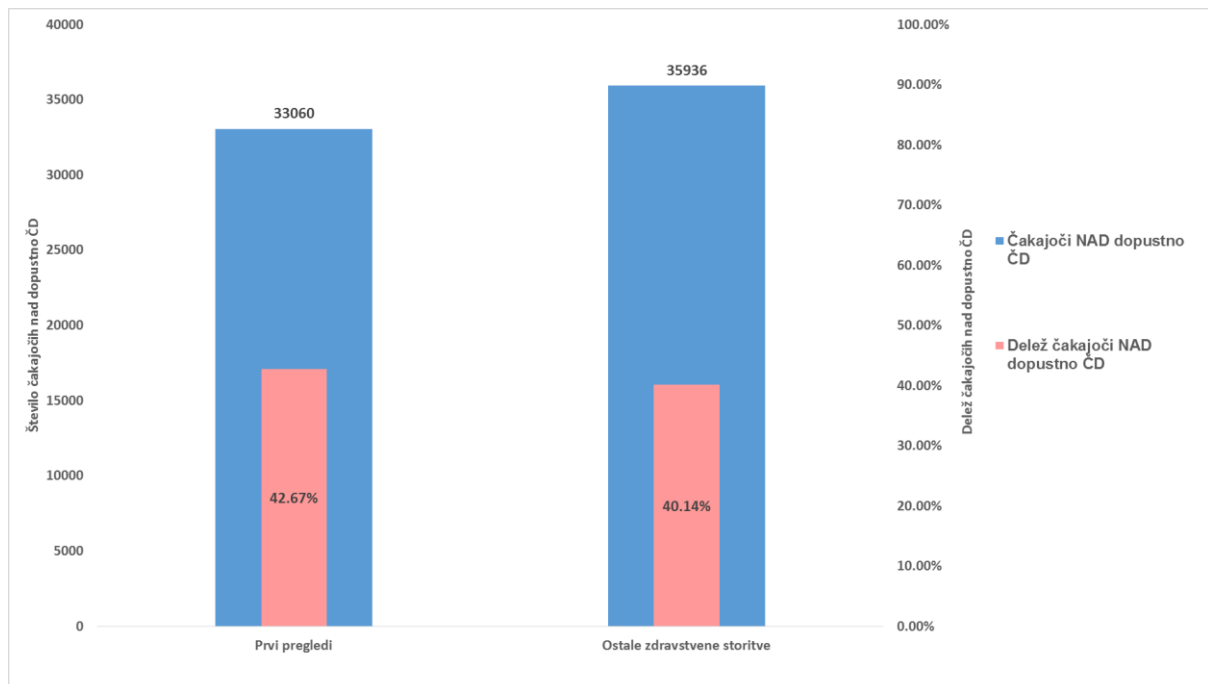
Graf 1-2: Število ter delež čakajočih, ko gre za medicinsko indikacijo ali lastno željo pacienta, na prve preglede in ostale terapevtsko diagnostične storitve



Graf prikazuje delež in število vseh čakajočih na dan 1. 10. 2018 na prve preglede in ostale terapevtsko-diagnostične storitve. Prikazati želimo, koliko je med vsemi čakajočimi takšnih, ki na čakalnih seznamih čakajo z oznako »medicinske indikacije«, kar pomeni, da je bil njihov termin določen kasneje ali prej, kot bi bil določen, v kolikor bi upoštevali izključno vrstni red prejetja napotne listine in stopnjo nujnosti. Prav tako želimo prikazati podatke o tem, koliko jih čaka zaradi lastnih želja (kasnejši termin, izbira točno določenega zdravnika). Gre za primere, ki se ne štejejo med čakajoče nad dopustno čakalno dobo.

Več čakajočih je pri ostalih zdravstvenih storitvah, in sicer 89.521, od tega jih 1.630 oz. 1,82 % čaka z oznako »medicinske indikacije«, 4.016 oz. 4,49 % pa jih čaka na nek bolj oddaljen termin na lastno željo (prestavitev termina ali želja po točno določenem zdravniku). Na prvi pregled za izbran nabor storitev čaka 77.483 oseb, od tega jih 1.189 oz. 1,53 % čaka z oznako »medicinske indikacije«, 3.282 oseb oz. 4,24 % pa jih čaka na nek bolj oddaljen termin na lastno željo.

Graf 1-3: Delež in število čakajočih NAD dopustno čakalno dobo ločeno glede na prvi pregled in ostale terapevtsko-diagnostične storitve



Graf prikazuje delež in število oseb, ki čakajo nad dopustno čakalno dobo na dan 1. 10. 2018 na prve preglede in ostale terapevtsko-diagnostične storitve. Največ čakajočih nad dopustno mejo čaka na terapevtsko-diagnostične storitve, in sicer 35.936 oseb, kar predstavlja 40 % vseh čakajočih na izbranem naboru ostalih zdravstvenih storitev, ki so predmet mesečnega spremljanja čakalnih dob. Pri prvih pregledih nad dopustno mejo čaka 33.060, kar predstavlja 43 % od vseh, ki čakajo na izbran nabor specialističnih ambulant, ki jih spremljamo na mesečni ravni.

V nadaljevanju bolj podrobno predstavljamo analize podatkov ločeno glede na tip zdravstvene storitve: prve preglede in ostale terapevtsko-diagnostične storitve.

2. PRVI PREGLED – Analiza stanja na dan 1. 10. 2018

Tabela 2-1: Pregled stanja čakalnih dob in čakajočih za prve preglede na dan 1. 10. 2018.

Kjer čakalne dobe presegajo dopustno čakalno dobo, je to označeno z rdečim tiskom. Povprečje prvih terminov je bilo izračunano kot aritmetična sredina vseh s strani izvajalcev javljenih prvih terminov za posamezen prvi pregled. Gre za prvi prosti termin, ki ga vsak izvajalec za neko storitev javno objavi na portalu spremljanja čakalnih dob sistema eNaročanje. Minimalne in maksimalne vrednosti po izvajalcih veljajo za stopnjo nujnosti redno, skupno število čakajočih pa predstavlja vsoto vseh čakajočih pri vseh stopnjah nujnosti.

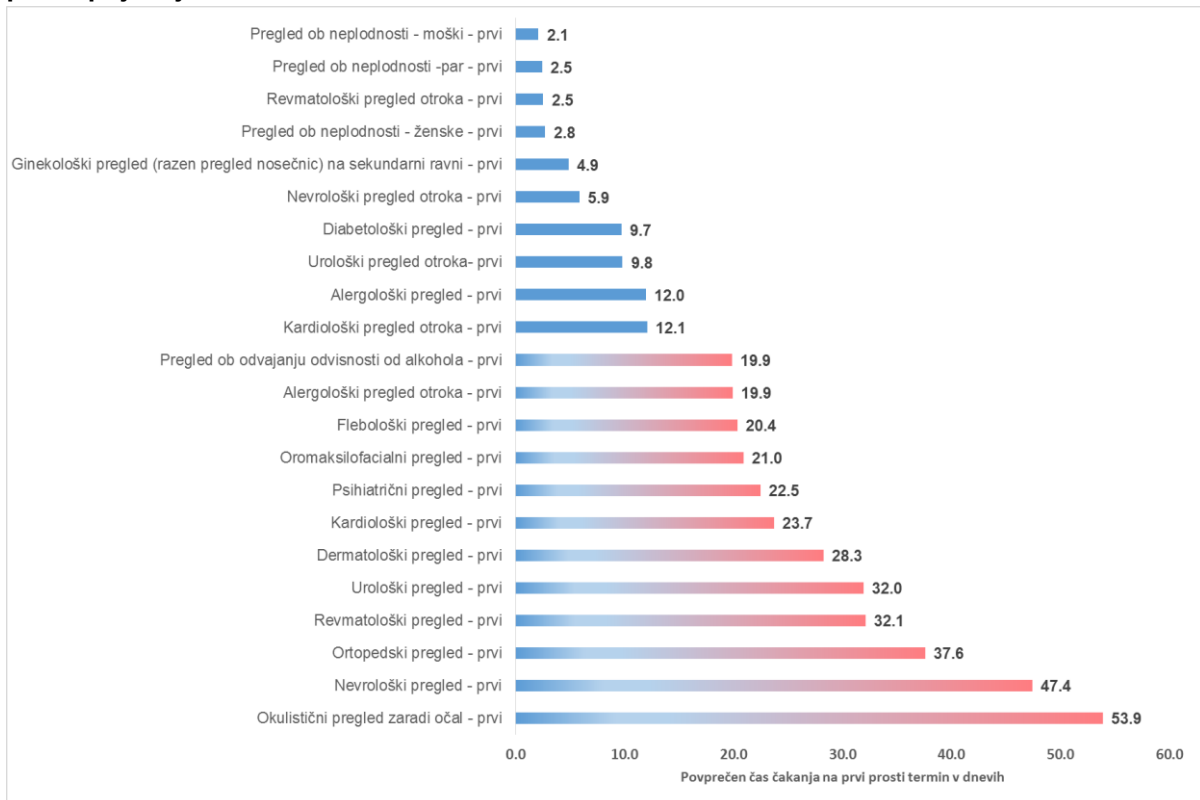
Naziv VZS	Povprečna ČD na prvi termin "Zelo hitro"	Povprečna ČD na prvi termin "Hitro"	Povprečna ČD na prvi termin "Redno"	Izvajalec z najkrajšo čakalno dobo	Izvajalec z najdaljšo čakalno dobo	Povprečna ČD vseh, ki čakajo na storitev v zadnjem mesecu	Skupno število čakajočih	Skupno število čakajočih nad dopustno čakalno dobo	Delež čakajočih nad dopustno čakalno dobo	Skupno število čakajočih, ki čakajo na lastno željo ali pa čakajo na določen termin zaradi medicinske indikacije	Delež čakajočih, ki čakajo na lastno željo ali pa čakajo na določen termin zaradi medicinske indikacije	Sprememba čakalne dobe vseh čakajočih na seznamu glede na pretekli mesec
Flebološki pregled - prvi	20.4	31.5	61.7	MILETA TRIPKOVIČ s.p. - 35 dni	UKC LJUBLJANA - 533 dni	343.8	1342	913	68.03%	34	2.53%	↑
Revmatološki pregled - prvi	32.1	87.2	146.1	SB IZOLA - 161 dni	UKC LJUBLJANA - 561 dni	299.4	3715	1991	53.59%	171	4.60%	↓
Dermatološki pregled - prvi	28.3	51.8	103.2	LIDIJA PUSTAI-ŠAFARIC, DR.MED., SPEC. - 7 dni	UKC LJUBLJANA - 623 dni	229.0	15351	7288	47.48%	946	6.16%	↓
Oromaksilofacialni pregled - prvi	21.0	66.3	123.0	Ivan Mrzlikar, dr.dent.med. - prost sprejem	Implantološki inštitut, d.o.o. - 374 dni	221.3	4166	891	21.39%	151	3.62%	↕
Diabetološki pregled - prvi	9.7	16.8	33.9	SB PTUJ - prost sprejem	ZD NOVA GORICA - 193 dni	191.0	1321	708	53.60%	17	1.29%	↓
Nevrološki pregled - prvi	47.4	101.6	124.4	Marjetka Clemenž, dr.med. - 63 dni	SB MURSKA SOBOTA - 578 dni	177.1	7558	4465	59.08%	455	6.02%	↓
Venerološki pregled - prvi	1.4	8.6	28.1	SB SLOVENJ GRADEC - prost sprejem	UKC LJUBLJANA - 379 dni	160.7	344	127	36.92%	11	3.20%	↓
Alergološki pregled - prvi	12.0	30.6	41.2	PULMOLOG. D.O.O. - 2 dni	UKC LJUBLJANA - 330 dni	158.1	1875	788	42.03%	53	2.83%	↕
Ortopedski pregled - prvi	37.6	65.9	91.3	Saša Kosovinc, dr.med. - 2 dni	UKC MARIBOR - 427 dni	157.1	17503	9144	52.24%	914	5.22%	↓
Kardiološki pregled - prvi	23.7	62.3	94.3	UROŠ PREBIL S.P. - 24 dni	SB MURSKA SOBOTA - 386 dni	156.1	9821	4019	40.92%	957	9.74%	↓
Urološki pregled - prvi	32.0	38.6	58.2	MEDUR D.O.O. - 16 dni	SB SLOVENJ GRADEC - 280 dni	118.4	4278	1303	30.46%	103	2.41%	↓
Alergološki pregled otroka - prvi	19.9	36.1	53.7	ZD ORMOŽ - 9 dni	SB CELJE - 189 dni	111.7	891	190	21.32%	26	2.92%	↓
Okulistični pregled zaradi očal - prvi	53.9	54.4	92.9	Diagnostični Center Clarus - prost sprejem	UKC LJUBLJANA OCESNA KLINIKA - 778 dni	111.0	4195	656	15.64%	368	8.77%	↓
Urološki pregled otroka - prvi	9.8	21.8	30.8	SB IZOLA - 32 dni	SB SLOVENJ GRADEC - 135 dni	99.3	222	20	9.01%	7	3.15%	↓
Psihiatrični pregled - prvi	22.5	37.3	74.2	EDVARD REPOLUSK, DR.MED., SPEC. - 2 dni	Peter Kapš, dr.med. - 631 dni	96.5	1835	288	15.69%	119	6.49%	↓
Ginekološki pregled (razen pregled nosečnic) na sekundarni ravni - prvi	4.9	11.9	13.9	BOLNIŠNICA POSTOJNA - prost sprejem	SB IZOLA - 196 dni	94.4	988	121	12.25%	57	5.77%	↑

Naziv VZS	Povprečna ČD na prvi termin "Zelo hitro"	Povprečna ČD na prvi termin "Hitro"	Povprečna ČD na prvi termin "Redno"	Izvajalec z najkrajšo čakalno dobo	Izvajalec z najdaljšo čakalno dobo	Povprečna ČD vseh, ki čakajo na storitev v zadnjem mesecu	Skupno število čakajočih	Skupno število čakajočih nad dopustno čakalno dobo	Delež čakajočih nad dopustno čakalno dobo	Skupno število čakajočih, ki čakajo na lastno željo ali pa čakajo na določen termin zaradi medicinske indikacije	Delež čakajočih, ki čakajo na lastno željo ali pa čakajo na določen termin zaradi medicinske indikacije	Sprememba čakalne dobe vseh čakajočih na seznamu glede na pretekli mesec
Pregled ob neplodnosti - par - prvi	2.5	7.8	9.9	BOLNIŠNICA POSTOJNA - prost sprejem	UKC MARIBOR - 91 dni	93.2	313	13	4.15%	8	2.56%	↓
Nevrološki pregled otroka - prvi	5.9	20.0	23.8	SB JESENICE - 16 dni	SB CELJE - 127 dni	90.8	513	73	14.23%	29	5.65%	↓
Pregled ob neplodnosti - ženske - prvi	2.8	11.9	14.7	BOLNIŠNICA POSTOJNA - prost sprejem	UKC LJUBLJANA - 119 dni	86.1	230	2	0.87%	17	7.39%	↓
Revmatološki pregled otroka - prvi	2.5	11.7	24.2	UKC LJUBLJANA - 120 dni	UKC MARIBOR - 170 dni	82.8	54	2	3.70%	1	1.85%	↑
Kardiološki pregled otroka - prvi	12.1	27.2	34.5	SB NOVO MESTO - 16 dni	SB IZOLA - 183 dni	70.4	618	56	9.06%	17	2.75%	↓
Pregled ob neplodnosti - moški - prvi	2.1	11.8	9.4	BOLNIŠNICA POSTOJNA - prost sprejem	UKC MARIBOR - 91 dni	57.9	213	2	0.94%	7	3.29%	↓
Pregled ob odvijanju odvisnosti od alkohola - prvi	19.9	19.9	19.9	PSIHIATRIČNA KLINIKA LJUBLJANA - 2 dni	PSIHIATRIČNA BOLNIŠNICA BEGUNJE - 182 dni	52.8	125	0	0.00%	3	2.40%	↓
Pregled v ambulanti za zdravljenje parastomalne kože - prvi	2.1	1.9	1.9	UKC LJUBLJANA - 21 dni	UKC LJUBLJANA - 21 dni	35.0	3	0	0.00%	0	0.00%	↓
Pregled ob odvijanju odvisnosti od prepovedanih drog - prvi	1.9	1.8	1.8	ZD LOGATEC - prost sprejem	ZD DR. ADOLFA DROLCA MARIBOR - 15 dni	10.6	9	0	0.00%	0	0.00%	↓

2.1 Aktualno stanje – Čakalne dobe

V poglavju predstavljamo povprečne čakalne dobe v tekočem mesecu za izbrani nabor prvih pregledov, kjer bomo primerjali povprečen čas čakanja na prvi prosti termin.

Graf 2-1: Povprečna čakalna doba na prvi termin s stanjem na dan 1. 10. 2018 za prve preglede pri stopnji nujnosti »ZELO HITRO«

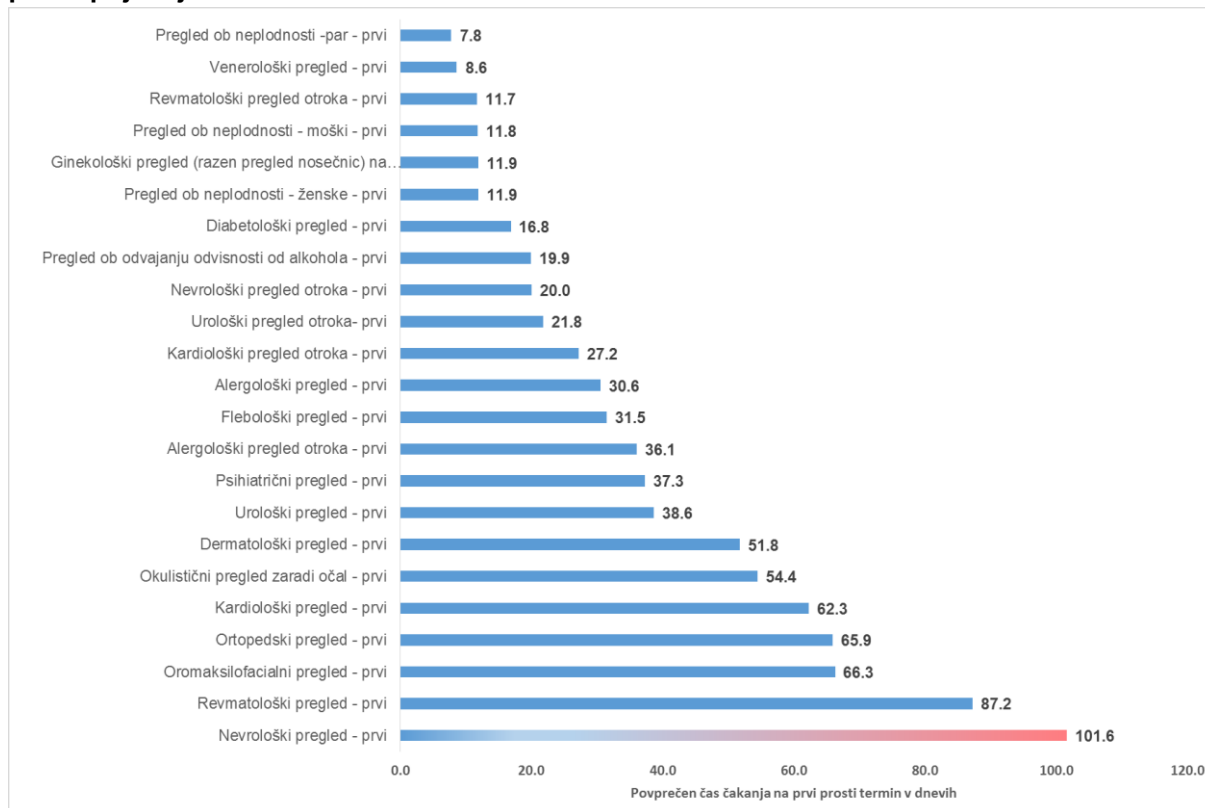


Graf prikazuje izbrani nabor vseh prvih pregledov, ki so predmet mesečnega spremljanja in njim pripadajočih povprečnih čakalnih dob na prve proste termine pri stopnji nujnosti »zelo hitro«. V grafu so rdeče obarvane tiste ambulante, pri katerih je povprečna čakalna doba presegla 14 dni. Postavljeno mejo v povprečju presega od 12 od 25 prvih pregledov, na tem mestu bomo izpostavili le nekaj najdaljših in te so:

- okulistični pregled zaradi očal s povprečno čakalno dobo 54 dni;
- nevrološki pregled s povprečno čakalno dobo 47 dni;
- ortopedski pregled s povprečno čakalno dobo 38 dni;
- revmatološki pregled s povprečno čakalno dobo 32 dni.
- urološki pregled s povprečno čakalno dobo 32 dni;

V naslednjem grafu prikazujemo povprečen čas čakanja na prvi termin pri stopnji nujnosti »Hitro«.

Graf 2-2: Povprečna čakalna doba na prvi termin s stanjem na dan 1. 10. 2018 za prve preglede pri stopnji nujnosti »HITRO«

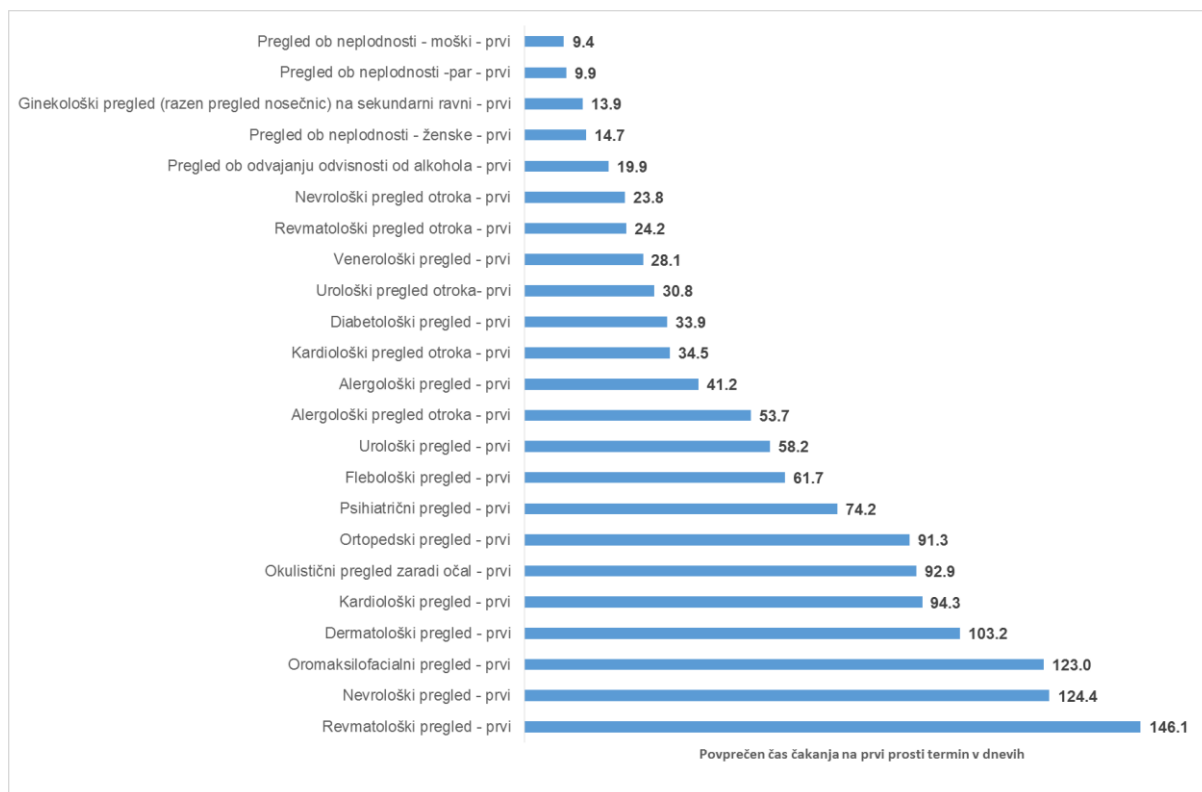


Graf prikazuje izbrani nabor vseh prvih pregledov, ki so predmet mesečnega spremljanja in njim pripadajočih povprečnih čakalnih dob za prve proste termine pri stopnji nujnosti »Hitro«. V grafu so rdeče obarvane tiste ambulante, pri katerih je povprečna čakalna doba presegla dopustno čakalno dobo. Postavljeno mejo v povprečju presega:

- nevrološki pregled, s povprečno čakalno dobo 102 dni.

V naslednjem grafu prikazujemo še povprečen čas čakanja na prvi termin pri stopnji nujnosti »Redno«.

Graf 2-3: Povprečna čakalna doba na prvi termin s stanjem na dan 1. 10. 2018 za prve preglede pri stopnji nujnosti »REDNO«

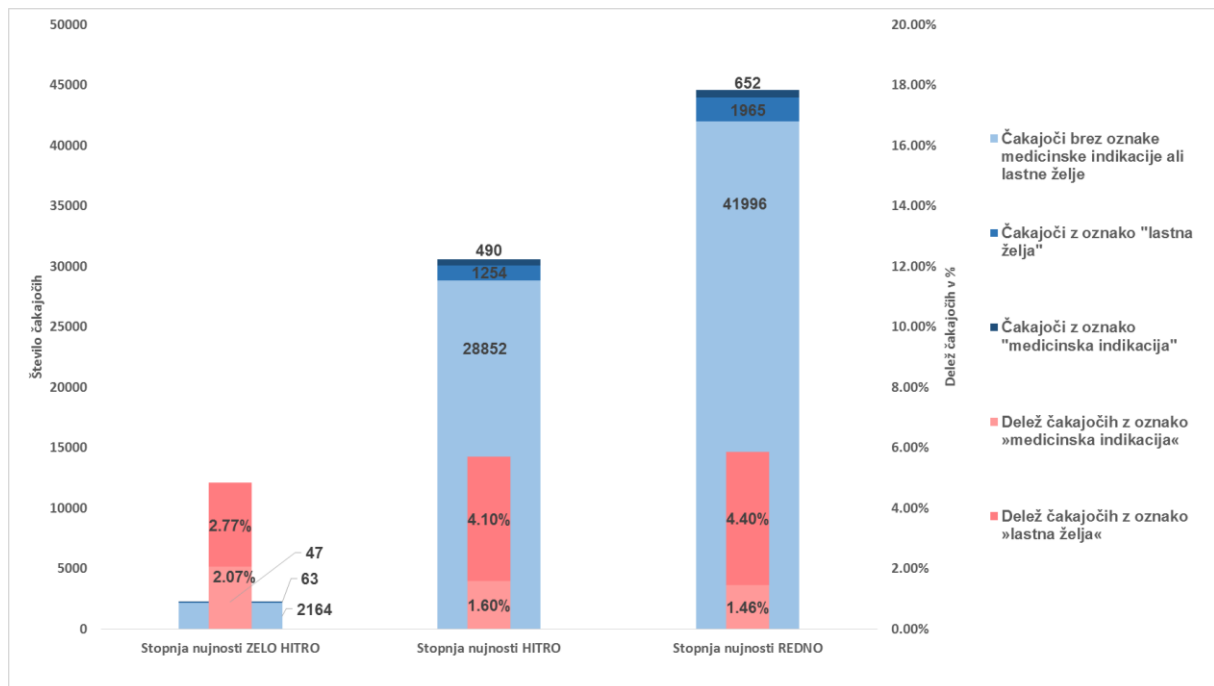


Graf prikazuje izbran nabor vseh prvih pregledov, ki so predmet mesečnega spremljanja in njim pripadajočih povprečnih čakalnih dob, za prve proste termine pri stopnji nujnosti »Redno«. Iz grafa lahko razberemo, da imajo pri tej stopnji nujnosti v povprečju vsi prvi pregledi čakalno dobo krajšo od dopustne čakalne dobe.

2.2 Aktualno stanje – Število čakajočih

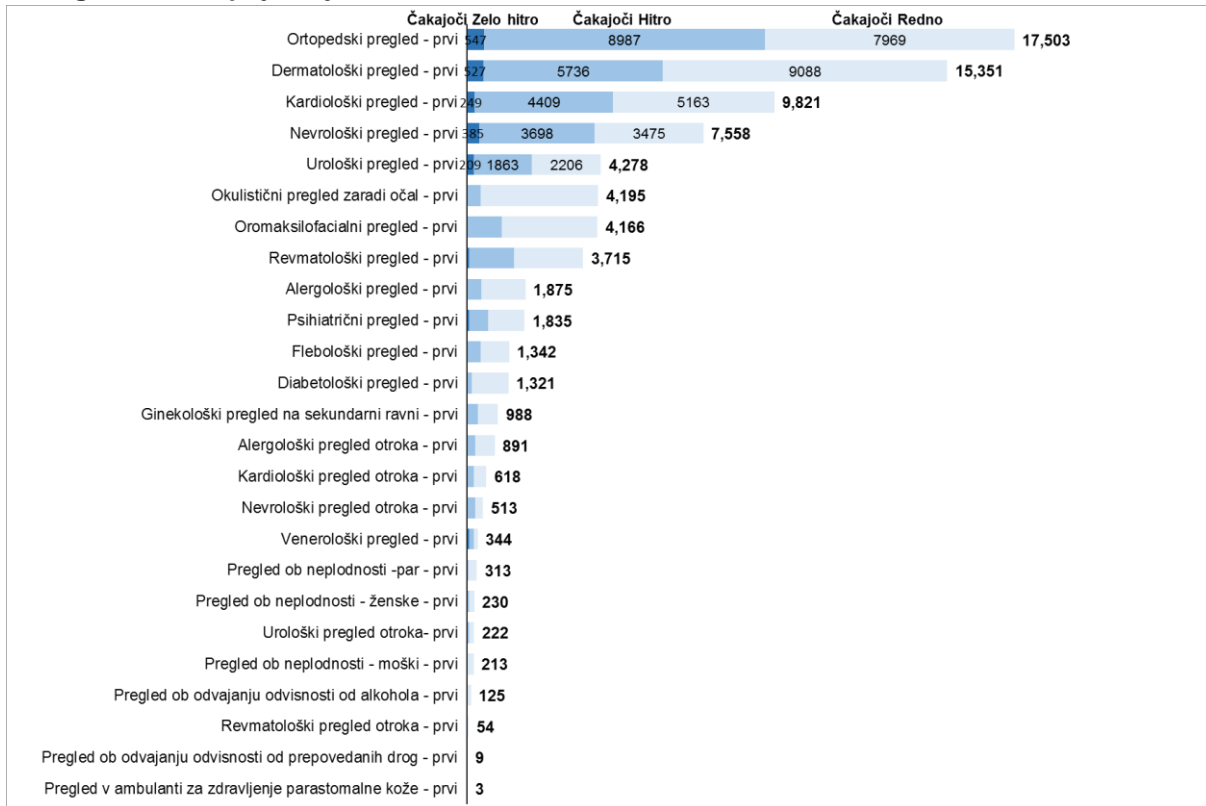
V tem poglavju predstavljamo skupno število čakajočih glede na stopnje nujnosti in različne oznake naročil, ki predstavljajo lastno željo pacienta po določenem terminu, ali pa želijo določenega zdravnika, kar bomo označili z izrazom »lastna želja« in tudi tiste, ki jih je treba zaradi značilnega zdravstvenega stanja naročiti na nek točno določen termin, za kar bomo uporabili izraz »medinska indikacija«. Prikazali bomo tudi delež in skupno število čakajočih po posamezni stopnji nujnosti.

Graf 2-4: Delež in skupno število čakajočih pri prvih pregledih glede na stopnjo nujnosti za stanje na dan 1. 10. 2018



Graf prikazuje delež in število čakajočih na prvi pregled s stanjem na dan 1. 10. 2018 glede na različno stopnjo nujnosti. Največ čakajočih je pri stopnji nujnosti »Redno«, in sicer 44.613 oseb, od tega jih 652 oz. 1.46 % čaka z označbo kasnejšega/zgodnejšega termina zaradi »medicinske indikacije«, 1.965 oz. 4,40 % pa jih čaka na nek bolj oddaljen termin na lastno željo. Pri stopnji nujnosti »Hitro« čaka 30.596 oseb, od tega jih 490 oz. 1,60 % čaka z oznako medicinske indikacije, 1.254 oz. 4,10 % pa jih čaka na nek bolj oddaljen termin na lastno željo. Najmanj čakajočih pričakovano najdemo pri novi stopnji nujnosti »Zelo hitro«, kjer čaka 2.274 oseb, od tega jih 47 oz. 2,07 % čaka z oznako medicinske indikacije, 63 oz. 2,77 % pa jih čaka na nek bolj oddaljen termin na lastno željo.

Graf 2-5: Skupno število čakajočih na izbranem naboru prvih pregledov za stanje na dan 1. 10. 2018 glede na stopnjo nujnosti.



Največ čakajočih najdemo pri naslednjih ambulantah:

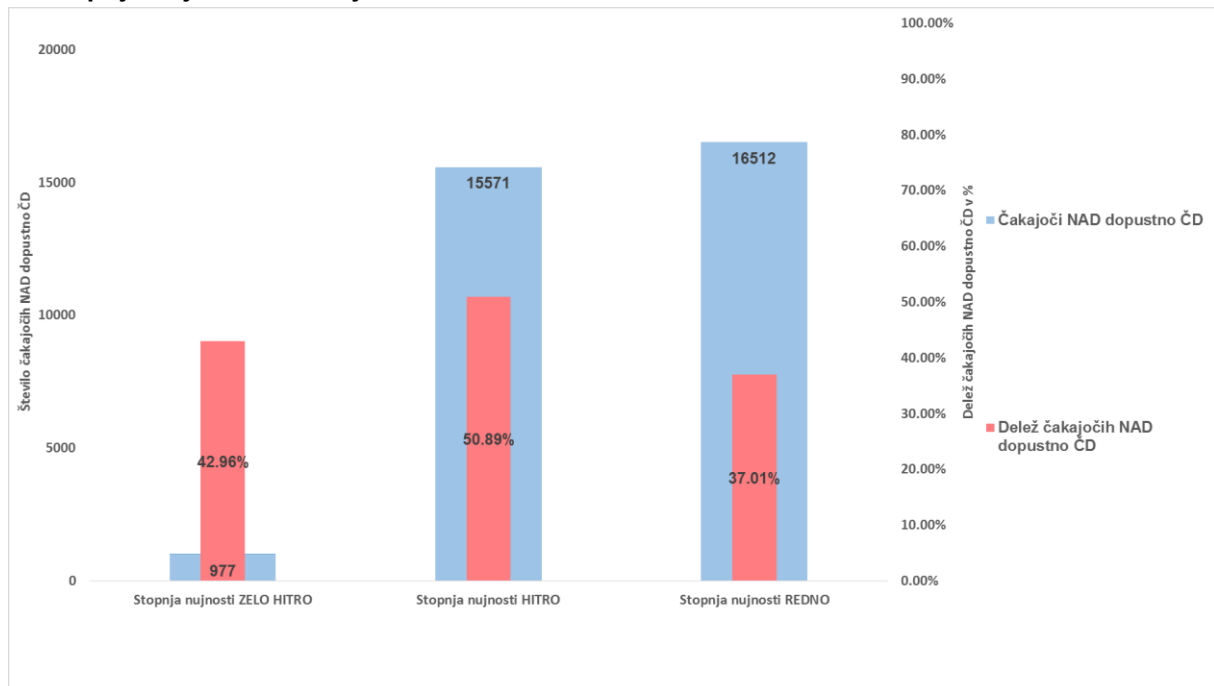
- Ortopedski pregled: skupno število čakajočih na prvi pregled znaša 17.503, od tega jih 7.969 čaka pri stopnji nujnosti »Redno«, 8.987 pri stopnji »Hitro« in 547 pri stopnji »Zelo hitro«.
- Dermatološki pregled: skupno število čakajočih na prvi pregled znaša 15.351, od tega jih 9.088 čaka pri stopnji nujnosti »Redno«, 5.736 pri stopnji »Hitro« in 527 pri stopnji »Zelo hitro«.
- Kardiološki pregled: skupno število čakajočih na prvi pregled znaša 9.821, od tega jih 5.163 čaka pri stopnji nujnosti »Redno«, 4.409 pri stopnji »Hitro« in 249 pri stopnji »Zelo hitro«.
- Nevrološki pregled: skupno število čakajočih na prvi pregled znaša 7.558, od tega jih 3.475 čaka pri stopnji nujnosti »Redno«, 3.698 pri stopnji »Hitro« in 385 pri stopnji »Zelo hitro«.
- Urološki pregled: skupno število čakajočih na prvi pregled znaša 4.278, od tega jih 2.206 čaka pri stopnji nujnosti »Redno«, 1.863 pri stopnji »Hitro« in 209 pri stopnji »Zelo hitro«.

Podatki kažejo, da je pri izbranih prvih pregledih več čakajočih vpisanih v čakalni seznam s stopnjo nujnosti »Redno« kot s stopnjo nujnosti »Hitro«, razen nekaj izjem (glej graf), kjer je število čakajočih pri stopnji nujnosti »Hitro« večje kot pri stopnji nujnosti »Redno«. Najmanj čakajočih najdemo pri novi stopnji nujnosti »Zelo hitro«, kjer na prvi pregled na naboru 25 vrst zdravstvenih storitev čaka 2,93 % od skupnega števila vseh čakajočih pri vseh treh stopnjah nujnosti.

2.3 Aktualno stanje – Število čakajočih nad dopustno čakalno dobo

V tem poglavju prikazujemo skupno število čakajočih nad dopustno čakalno dobo glede na stopnje nujnosti. Prikazali bomo tudi delež in skupno število čakajočih nad dopustno čakalno dobo po posamezni stopnji nujnosti.

Graf 2-6: Delež in skupno število čakajočih nad dopustno čakalno dobo pri prvih pregledih glede na stopnjo nujnosti za stanje na dan 1. 10. 2018

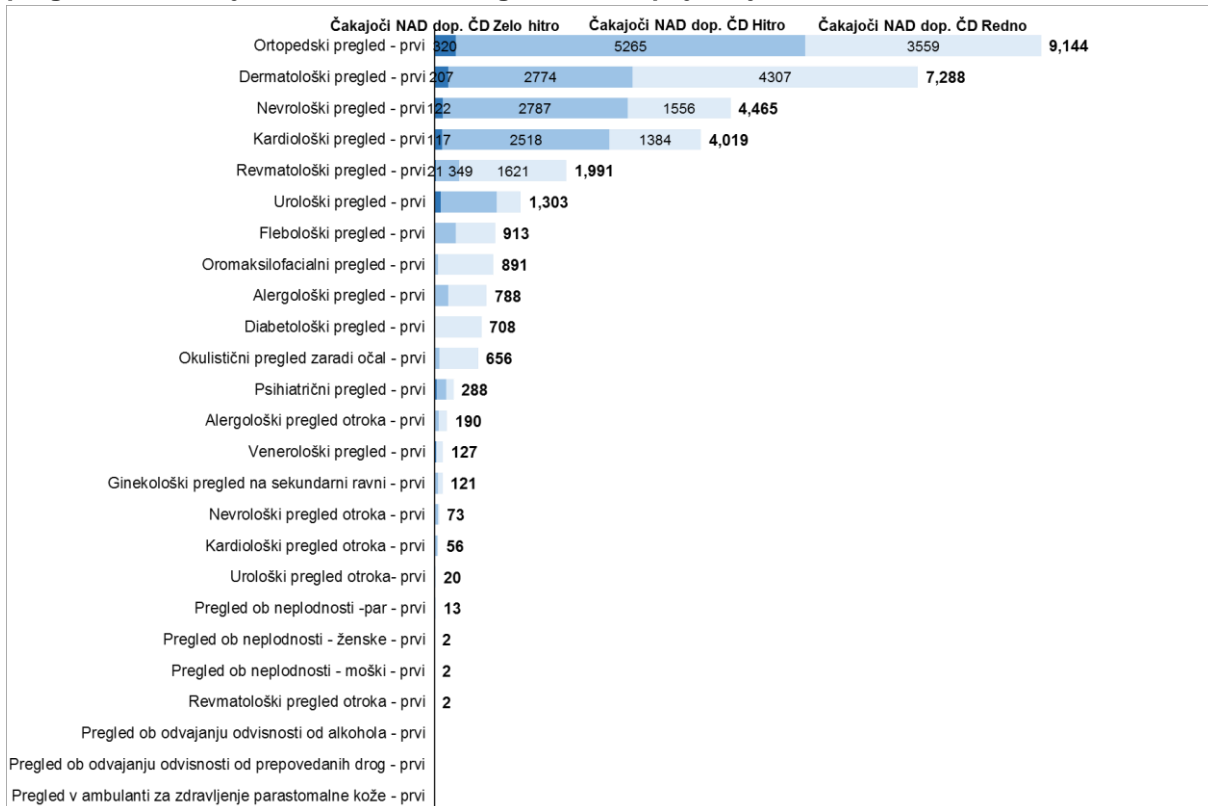


Graf prikazuje delež in število vseh čakajočih na prve preglede nad dopustno čakalno dobo na dan 1. 10. 2018 glede na stopnjo nujnosti. Nekaj več čakajočih nad dopustno čakalno dobo je pri stopnji nujnosti »Redno« kot pri stopnji nujnosti »Hitro«, in sicer 16.512 čakajočih, kar predstavlja 37 % vseh, ki čakajo na izbranem naboru pregledov pri tej stopnji nujnosti. Pri stopnji nujnosti »Hitro« nad dopustno dobo čaka 15.571 čakajočih, kar predstavlja 51 % vseh, ki pri tej stopnji nujnosti na izbranem naboru storitev čakajo na prvi pregled. Pri novi stopnji nujnosti »Zelo hitro«¹ nad dopustno čakalno dobo čaka 977 čakajočih, kar predstavlja 43% vseh, ki čakajo na izbranem naboru pregledov pri tej stopnji nujnosti.

V naslednjem grafu prikazujemo število čakajočih nad dopustno mejo, ločeno po stopnjah nujnosti na ravni 25. specialističnih ambulant, ki jih spremljamo na mesečni ravni.

¹ Do sedaj v mesečnih poročilih ni bilo zavedenega podatka o čakajočih nad dopustno mejo pri stopnji nujnosti »Zelo hitro«, kar ne pomeni, da v preteklosti ni bilo čakajočih, ki bi pri tej stopnji nujnosti čakali nad dopustno mejo, ampak je šlo za napako v previsoko postavljenem kriteriju dopustne meje, kar se je odražalo pri izračunu in s tem številu čakajočih v analitičnem modelu eNaročanja, ki podatke črpa iz centralnega transakcijskega sistema.

Graf 2-7: Skupno število čakajočih nad dopustno čakalno dobo na izbranem naboru prvih pregledov za stanje na dan 1. 10. 2018 glede na stopnjo nujnosti.



Največ čakajočih nad dopustno čakalno dobo najdemo pri naslednjih ambulantah:

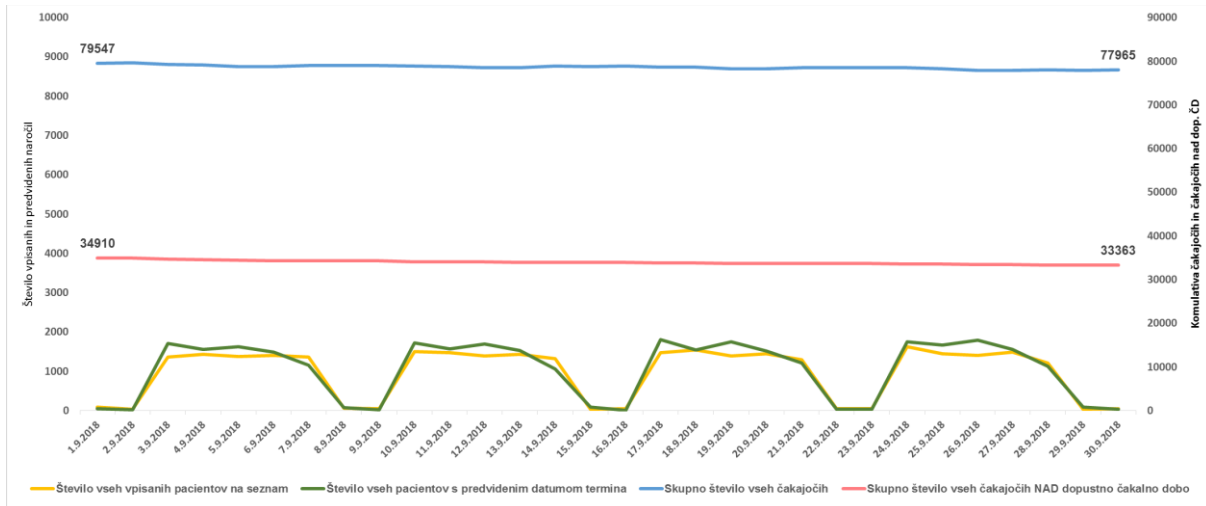
- Ortopedski pregled: skupno število čakajočih nad dopustno čakalno dobo znaša 9.144, od tega jih 3.559 čaka pri stopnji nujnosti »Redno«, 5.265 pri stopnji »Hitro« in 320 pri stopnji »Zelo hitro«.
- Dermatološki pregled: skupno število čakajočih nad dopustno čakalno dobo znaša 7.288, od tega jih 4.307 čaka pri stopnji nujnosti »Redno«, 2.774 pri stopnji »Hitro« in 207 pri stopnji »Zelo hitro«.
- Nevrološki pregled: skupno število čakajočih nad dopustno čakalno dobo znaša 4.465, od tega jih 1.556 čaka pri stopnji nujnosti »Redno«, 2.787 pri stopnji »Hitro« in 122 pri stopnji »Zelo hitro«.
- Kardiološki pregled: skupno število čakajočih nad dopustno čakalno dobo znaša 4.019, od tega jih 1.384 čaka pri stopnji nujnosti »Redno«, 2.518 pri stopnji »Hitro« in 117 pri stopnji »Zelo hitro«.
- Revmatološki pregled: skupno število čakajočih nad dopustno čakalno dobo znaša 1.991, od tega jih 1.621 čaka pri stopnji nujnosti »Redno«, 349 pri stopnji »Hitro« in 21 pri stopnji »Zelo hitro«.

Podatki kažejo, da je število čakajočih nad dopustno čakalno dobo pri stopnji nujnosti »Hitro« pri 44 % vseh izbranih prvih pregledih večje kot pri stopnji nujnosti »Redno«. Pri stopnji »Hitro« nad dopustno čakalno dobo na prvi pregled čaka 51 % vseh čakajočih, medtem ko delež pri stopnji »Redno« znaša 37 % vseh, ki so vpisani pri tej stopnji nujnosti.

2.4 Aktualno stanje – Mesečni priliv

V tem poglavju želimo prikazati primerjavo števila oseb, ki so se v zadnjem mesecu vpisali v čakalni seznam za prvi pregled, s številom oseb, ki so v tem mesecu imeli določen termin prvega pregleda.

Graf 2-8: Dnevno gibanje vseh vpisanih v čakalni seznam za posamezni prvi pregled, vseh, ki na teh seznamih že čakajo, in tistih, ki bi glede na predvideni datum termina pregled že morali opraviti, v zadnjem mesecu.



Graf prikazuje dnevno gibanje skupnega števila čakajočih za nabor 25 prvih pregledov v zadnjem mesecu. Modra črta prikazuje skupno število vseh čakajočih, rdeča skupno število čakajočih nad dopustno čakalno dobo, rumena število na novo vpisanih oseb v čakalne sezname na posamezni dan, zelena pa število tistih, ki imajo načrtovani pregled na določeni dan. Opazimo lahko, da je število na novo vpisanih (rumena barva) manjše od števila tistih z določenim terminom (zelena barva) na določen dan. Zaradi manjšega priliva novih pacientov se je skupno število čakajočih zmanjšalo, konkretno z 79.547 čakajočih na dan 1. 9. 2018 na 77.965 na dan 30. 9. 2018, kar pomeni 1.582 čakajočih oziroma 1,9 % manj. V mesecu septembru 2018 je bilo na izbrane preglede na novo v seznam vpisanih 28.851 oseb, medtem ko je v enakem obdobju imelo predvideni datum termina 31.303 oseb, kar pomeni, da je razlika med številom na novo vpisanih v čakalne sezname za prve preglede in naročenimi osebami s terminom v zadnjem mesecu znašala 2.452 oseb, s čimer lahko pojasnimo 65 % padca skupnega števila čakajočih, ki se je kot rečeno v tem času zmanjšalo za skoraj 2 odstotka. Če pogledamo, kaj se je v tem času dogajalo s tistimi, ki čakajo nad dopustno dolgo, lahko opazimo, da se je v zadnjem mesecu njihovo število zmanjšalo, konkretno z 34.910 na dan 1. 9. 2018 na 33.363 čakajočih, ki so nad dopustno mejo čakali na dan 30. 9. 2018, kar pomeni, da se je skupno število zmanjšalo za 1.547 oseb oziroma za 4,43 %.

3. ZDRAVSTVENE STORITVE – Analiza stanja na dan 1. 10. 2018

Tabela 3-1: Pregled stanja čakalnih dob in čakajočih za izbrani nabor terapevtsko-diagnostičnih storitev na dan 1. 10. 2018

Kjer čakalne dobe presegajo dopustno čakalno dobo, je to označeno z rdečim odebeljenim tiskom. Povprečje prvih terminov je bilo izračunano kot aritmetična sredina vseh prvih terminov za posamezno terapevtsko-diagnostično storitev. Gre za prvi prosti termin, ki ga vsak izvajalec za neko storitev javno objavi na portalu spremljanja čakalnih dob sistema eNaročanje. Minimalne in maksimalne vrednosti po izvajalcih veljajo za stopnjo nujnosti »Redno«, skupno število čakajočih pa predstavlja vsoto vseh čakajočih pri vseh stopnjah nujnosti.

Naziv VZS	Povprečna ČD na prvi termin "Zelo hitro"	Povprečna ČD na prvi termin "Hitro"	Povprečna ČD na prvi termin "Redno"	Izvajalec z najkrajšo čakalno dobo	Izvajalec z najdaljšo čakalno dobo	Povprečna ČD vseh, ki čakajo na storitev v zadnjem mesecu	Skupno število čakajočih	Skupno število čakajočih nad dopustno čakalno dobo	Delež čakajočih nad dopustno čakalno dobo	Skupno število čakajočih, ki čakajo na lastno željo ali pa čakajo na določen termin zaradi medicinske indikacije	Delež čakajočih, ki čakajo na lastno željo ali pa čakajo na določen termin zaradi medicinske indikacije	Sprememba čakalne dobe vseh čakajočih na seznamu glede na pretekli mesec
Druge žilne operacije (razen arterije)	139.5	129.3	130.4	SB NOVO MESTO - 35 dni	UKC LJUBLJANA - 1659 dni	958.0	147	132	89.80%	1	0.68%	↑
Funkcionalne estetske operacije nosu v splošni anesteziji	196.1	198.9	234.6	SB NOVO MESTO - 91 dni	UKC LJUBLJANA - 2550 dni	925.5	128	100	78.13%	14	10.94%	↓
operacije krčnih žil	56.3	78.7	244.8	SB SLOVENJ GRADEC - 42 dni	AVELANA d.o.o. - 1173 dni	791.5	6744	5907	87.59%	331	4.91%	↑
Operacija nožnega palca (hallux)	14.8	82.5	203.4	SB SLOVENJ GRADEC - 45 dni	SB JESENICE - 1467 dni	791.1	2205	1597	72.43%	104	4.72%	↓
Druge ušesne operacije	88.9	93.1	92.5	SB NOVO MESTO - 64 dni	UKC LJUBLJANA - 910 dni	773.0	162	150	92.59%	8	4.94%	↑
Lažji posegi v otorinolaringologiji (ORL) in maksilofacialni kirurgiji v splošni anesteziji	82.6	82.4	85.8	UKC MARIBOR - 70 dni	UKC LJUBLJANA - 910 dni	630.6	90	64	71.11%	5	5.56%	↓
Angiografija (brez koronarne angiografije)	2.3	7.9	17.3	VID d.o.o. - 91 dni	UKC MARIBOR - 182 dni	615.0	35	12	34.29%	0	0.00%	↑
Operacija hrbtenice - spondilodeza	5.2	27.6	68.0	SB CELJE - 312 dni	OB VALDOLTRA - 504 dni	549.0	359	313	87.19%	0	0.00%	↓
Vstavev/odstranitev kohlearnega implanta	1.4	8.3	54.7	UKC MARIBOR - 602 dni	UKC MARIBOR - 602 dni	488.4	16	14	87.50%	0	0.00%	
Endoskopske operacije obnosnih votlin v splošni anesteziji	42.4	49.3	67.7	SB NOVO MESTO - 91 dni	UKC LJUBLJANA - 469 dni	481.0	233	187	80.26%	37	15.88%	↑
sklerozacija krčnih žil	24.2	34.9	77.6	SB PTUJ - prost sprejem	SB JESENICE - 539 dni	465.7	2200	1019	46.32%	10	0.45%	↑
Zdravljenje recesije dlesni	20.6	25.8	45.4	Ivan Mrzlikar, dr.dent.med. - 2 dni	ZD LJUBLJANA - BEŽIGRAD - 408 dni	463.0	1	1	100.00%	0	0.00%	↕
operacija abdominalne aorte (anevrizma ali okluzija)	1.4	1.8	3.0	SB NOVO MESTO - 35 dni	SB NOVO MESTO - 35 dni	453.3	59	57	96.61%	0	0.00%	↓
Druge operacije nosu v lokalni anesteziji	14.1	18.7	22.8	SB NOVO MESTO - 64 dni	UKC LJUBLJANA - 154 dni	429.5	433	351	81.06%	65	15.01%	↕

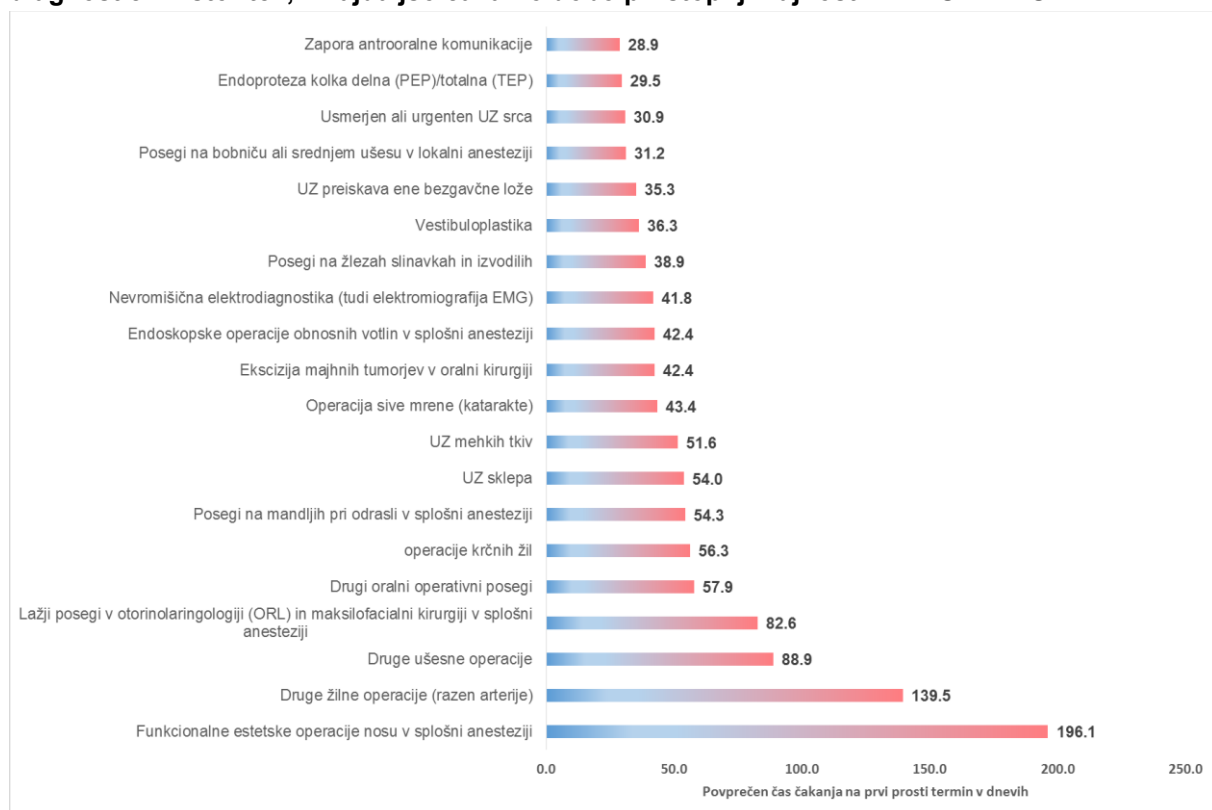
Naziv VZS	Povprečna ČD na prvi termin "Zelo hitro"	Povprečna ČD na prvi termin "Hitro"	Povprečna ČD na prvi termin "Redno"	Izvajalec z najkrajšo čakalno dobo	Izvajalec z najdaljšo čakalno dobo	Povprečna ČD vseh, ki čakajo na storitev v zadnjem mesecu	Skupno število čakajočih	Skupno število čakajočih nad dopustno čakalno dobo	Delež čakajočih nad dopustno čakalno dobo	Skupno število čakajočih, ki čakajo na lastno željo ali pa čakajo na določen termin zaradi medicinske indikacije	Delež čakajočih, ki čakajo na lastno željo ali pa čakajo na določen termin zaradi medicinske indikacije	Sprememba čakalne dobe vseh čakajočih na seznamu glede na pretekli mesec
Posegi na mandljih pri odrasli v splošni anesteziji	54.3	69.9	94.8	SB IZOLA - 136 dni	UKC LJUBLJANA - 674 dni	422.7	271	223	82.29%	16	5.90%	↓
Kostno usidran slušni pripomoček – BAHA v lokalni anesteziji	1.4	8.3	32.5	UKC MARIBOR - 357 dni	UKC MARIBOR - 357 dni	392.6	19	19	100.00%	0	0.00%	
Posegi na bobniču ali srednjem ušesu v lokalni anesteziji	31.2	35.8	36.0	UKC MARIBOR - 45 dni	UKC LJUBLJANA - 359 dni	363.9	96	65	67.71%	30	31.25%	↕
MRA trebuha s KS	3.6	11.2	16.3	MDT, D.O.O. - 15 dni	UKC MARIBOR - 120 dni	359.0	1	1	100.00%	0	0.00%	↑
Endoproteza kolena	11.7	61.4	115.6	SB SLOVENJ GRADEC - 51 dni	SB JESENICE - 561 dni	357.6	2281	818	35.86%	75	3.29%	↓
Operacija hrbtenice - dekompresija	6.2	31.7	62.7	UKC MARIBOR - 120 dni	SB CELJE - 312 dni	354.2	155	88	56.77%	3	1.94%	↓
Delna transtorakalna ehokardiografija	4.9	7.2	11.2	SB JESENICE - 123 dni	SB JESENICE - 123 dni	343.0	3	3	100.00%	0	0.00%	↑
Posegi na žrelnici in bobniču pri otrocih v splošni anesteziji	17.8	23.5	71.8	UKC MARIBOR - 91 dni	UKC LJUBLJANA - 707 dni	338.3	620	507	81.77%	64	10.32%	↓
Drugi oralni operativni posegi	57.9	89.7	155.5	Ivan Mrzlikar, dr.dent.med. - 2 dni	ZD VELENJE - 1084 dni	337.9	2703	1815	67.15%	149	5.51%	↓
MRA pljučnih arterij TOF	1.5	1.4	1.4	MDT, D.O.O. - 15 dni	MDT, D.O.O. - 15 dni	326.0	1	1	100.00%	0	0.00%	↕
Drugi posegi na bobniču in srednjem ušesu	4.8	18.6	52.8	SB NOVO MESTO - 91 dni	SB CELJE - 343 dni	313.0	121	107	88.43%	7	5.79%	↑
Posegi v grlu	9.2	18.6	34.8	UKC LJUBLJANA - 58 dni	SB CELJE - 217 dni	299.0	257	184	71.60%	15	5.84%	↓
Endoproteza kolka delna (PEP)/totalna (TEP)	29.5	86.4	144.9	SB SLOVENJ GRADEC - 109 dni	KS Rožna dolina d.o.o. - 875 dni	297.6	1907	452	23.70%	52	2.73%	↓
operacija kile	10.3	18.0	41.6	Olivier's d.o.o. - 15 dni	KS Rožna dolina d.o.o. - 214 dni	290.9	1836	904	49.24%	107	5.83%	↑
operacija torakalne anevrizme	0.1	0.1	0.1	UKC LJUBLJANA 1 dan	UKC LJUBLJANA 1 dan	288.5	2	2	100.00%	0	0.00%	↑
operacija žolčnih kamnov	10.0	30.1	42.2	SB SLOVENJ GRADEC - 29 dni	SB NOVA GORICA - 147 dni	284.1	1087	538	49.49%	46	4.23%	↑
Transtorakalna ehokardiografija s KS	4.5	6.7	10.3	SB JESENICE - 123 dni	SB JESENICE - 123 dni	281.2	11	3	27.27%	7	63.64%	↑
Zahtevna transtorakalna ehokardiografija	5.8	12.4	19.8	ENDOMED D.O.O. - 115 dni	SB JESENICE - 123 dni	279.6	389	312	80.21%	33	8.48%	↑
Ortopedska operacija rame	2.3	25.0	44.2	SB SLOVENJ GRADEC - 44 dni	OB VALDOLTRA - 189 dni	273.3	969	320	33.02%	22	2.27%	↓
MRA pljučnih arterij KS	4.5	9.5	15.1	MDT, D.O.O. - 15 dni	SB IZOLA - 77 dni	273.0	1	1	100.00%	0	0.00%	↕

Naziv VZS	Povprečna ČD na prvi termin "Zelo hitro"	Povprečna ČD na prvi termin "Hitro"	Povprečna ČD na prvi termin "Redno"	Izvajalec z najkrajšo čakalno dobo	Izvajalec z najdaljšo čakalno dobo	Povprečna ČD vseh, ki čakajo na storitev v zadnjem mesecu	Skupno število čakajočih	Skupno število čakajočih nad dopustno čakalno dobo	Delež čakajočih nad dopustno čakalno dobo	Skupno število čakajočih, ki čakajo na lastno željo ali pa čakajo na določen termin zaradi medicinske indikacije	Delež čakajočih, ki čakajo na lastno željo ali pa čakajo na določen termin zaradi medicinske indikacije	Sprememba čakalne dobe vseh čakajočih na seznamu glede na pretekli mesec
aortokoronarni obvodi z menjavo srčne zaklopke	1.4	1.3	0.2	UKC LJUBLJANA 1 dan	UKC LJUBLJANA 1 dan	263.8	30	29	96.67%	0	0.00%	↓
Druge ortopedske operacije gležnja in stopala	0.2	21.3	54.2	SB CELJE - 219 dni	SB JESENICE - 431 dni	263.8	31	11	35.48%	0	0.00%	↓
Endoproteza rame delna (PEP)/totalna (TEP)	1.7	25.3	48.5	SB JESENICE - 133 dni	SB CELJE - 224 dni	261.8	109	17	15.60%	6	5.50%	↓
Artroskopija kolena (diagnostična in terapevtska)	6.8	34.2	69.6	SB SLOVENJ GRADEC - 23 dni	SB NOVA GORICA - 303 dni	260.6	2082	465	22.33%	74	3.55%	↓
Operacija discus hernie	4.5	21.6	31.2	SB MURSKA SOBOTA - 21 dni	SB JESENICE - 165 dni	259.4	244	172	70.49%	6	2.46%	↑
Posegi na jeziku	3.8	8.6	14.6	SB NOVO MESTO - 91 dni	TOMAŽ SLAVEC, DR.DENT.MED. SPEC. - 112 dni	259.3	4	3	75.00%	1	25.00%	↓
MRA torakalne aorte KS	4.2	8.9	14.1	MDT, D.O.O. - 15 dni	SB IZOLA - 77 dni	257.8	58	48	82.76%	1	1.72%	↑
Vestibuloplastika	36.3	50.1	65.1	Ivan Mrzlikar, dr.dent.med. - 2 dni	ZOBOZDRAVSTVO OBLAK d.o.o. - 385 dni	255.0	1	1	100.00%	0	0.00%	↕
Terapija abscesa v dentalni medicini	16.2	52.9	74.1	Ivan Mrzlikar, dr.dent.med. - 2 dni	Aleksander Lipovec, dr.dent.med., - 241 dni	254.5	13	9	69.23%	4	30.77%	
Transtorakalna ehokardiografija	23.9	27.8	38.3	Siniša Grujic, dr.med. - 16 dni	ZD CELJE – Specialistična dejavnost - 120 dni	252.3	930	695	74.73%	91	9.78%	↑
Usmerjen ali urgenten UZ srca	30.9	47.0	78.8	Medicinski center Heliks d.o.o. - 77 dni	UKC MARIBOR - 651 dni	251.4	2157	1665	77.19%	5	0.23%	↑
Intravenska urografija - IVU	4.2	6.9	14.9	SB TRBOVLJE - 3 dni	SB SLOVENJ GRADEC - 87 dni	244.9	35	5	14.29%	0	0.00%	↑
Posegi na žrelnici pri otrocih v splošni anesteziji	1.4	11.8	30.5	SB MURSKA SOBOTA - 163 dni	UKC MARIBOR - 203 dni	237.5	168	114	67.86%	6	3.57%	↑
Menjava srčne zaklopke	0.8	1.3	1.3	MC MEDICOR D.D. - 14 dni	MC MEDICOR D.D. - 14 dni	237.5	174	148	85.06%	0	0.00%	↓
Elektroencefalografija EEG	5.0	12.1	18.5	ZD VELENJE - 7 dni	UKC MARIBOR - 182 dni	236.1	932	305	32.73%	63	6.76%	↕
MRA možganskega žilja - vene KS	6.2	16.5	26.7	MTC Fontana d.o.o. - 14 dni	SB CELJE - 108 dni	234.0	3	2	66.67%	0	0.00%	

3.1 Aktualno stanje – Čakalne dobe

V poglavju predstavljamo povprečne čakalne dobe v tekočem mesecu na ravni terapevtsko-diagnostičnih storitev, kjer bomo primerjali povprečen čas čakanja na prvi prosti termin.

Graf 3-1: Povprečna čakalna doba na prvi termin s stanjem na dan 1. 10. 2018 za 20 terapevtsko-diagnostičnih storitev, z najdaljšo čakalno dobo pri stopnji nujnosti »ZELO HITRO«

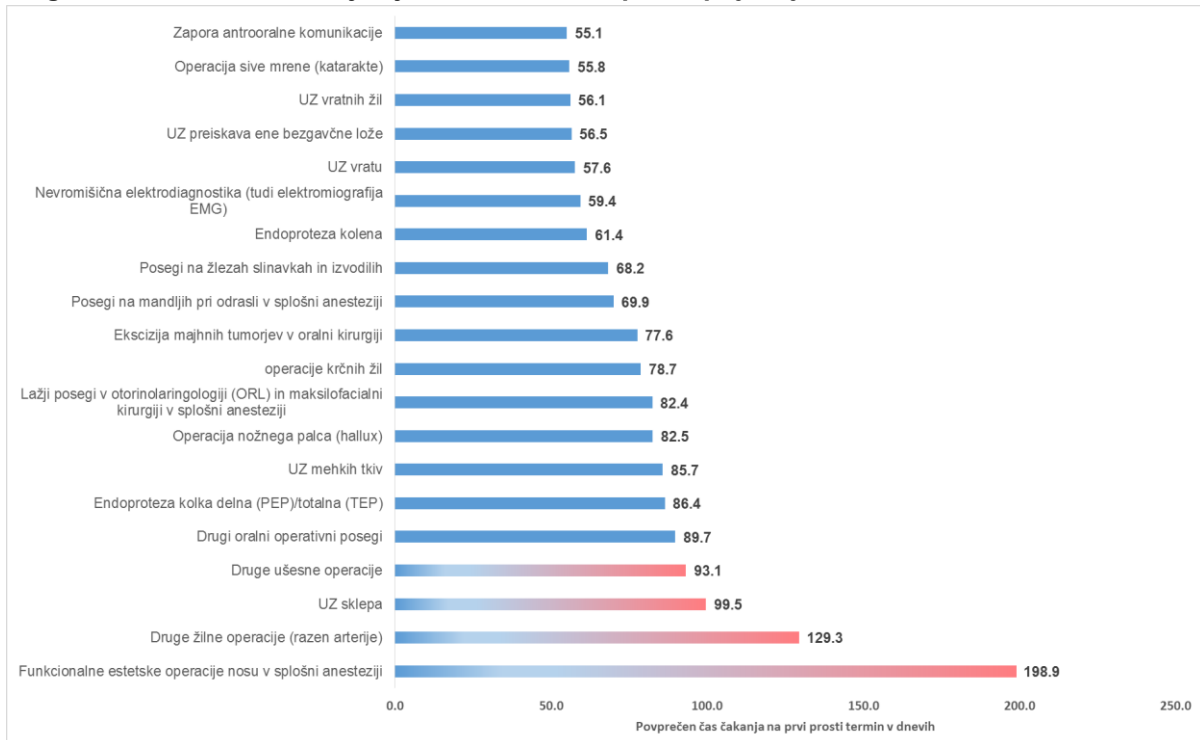


Graf prikazuje 20 terapevtsko-diagnostičnih zdravstvenih storitev, ki imajo najdaljše povprečne čakalne dobe za prve proste termine pri stopnji nujnosti »Zelo hitro«. V grafu so rdeče obarvane tiste storitve, pri katerih je povprečna čakalna doba presegla dopustno čakalno dobo. Postavljeno mejo presega vseh 20 izbranih storitev, zato omenimo le nekaj tistih, kjer je povprečna čakalna doba na prvi prosti termin najdaljša:

- Funkcionalne estetske operacije nosu s povprečno čakalno dobo 196 dni;
- Druge žilne operacije s povprečno čakalno dobo 139 dni;
- Druge ušesne operacije s povprečno čakalno dobo 89 dni;
- Lažji posegi v ORL s povprečno čakalno dobo 83 dni;
- Drugi oralni operativni posegi s povprečno čakalno dobo 58 dni.

V naslednjem grafu prikazujemo povprečen čas čakanja na prvi prosti termin pri stopnji nujnosti »Hitro«.

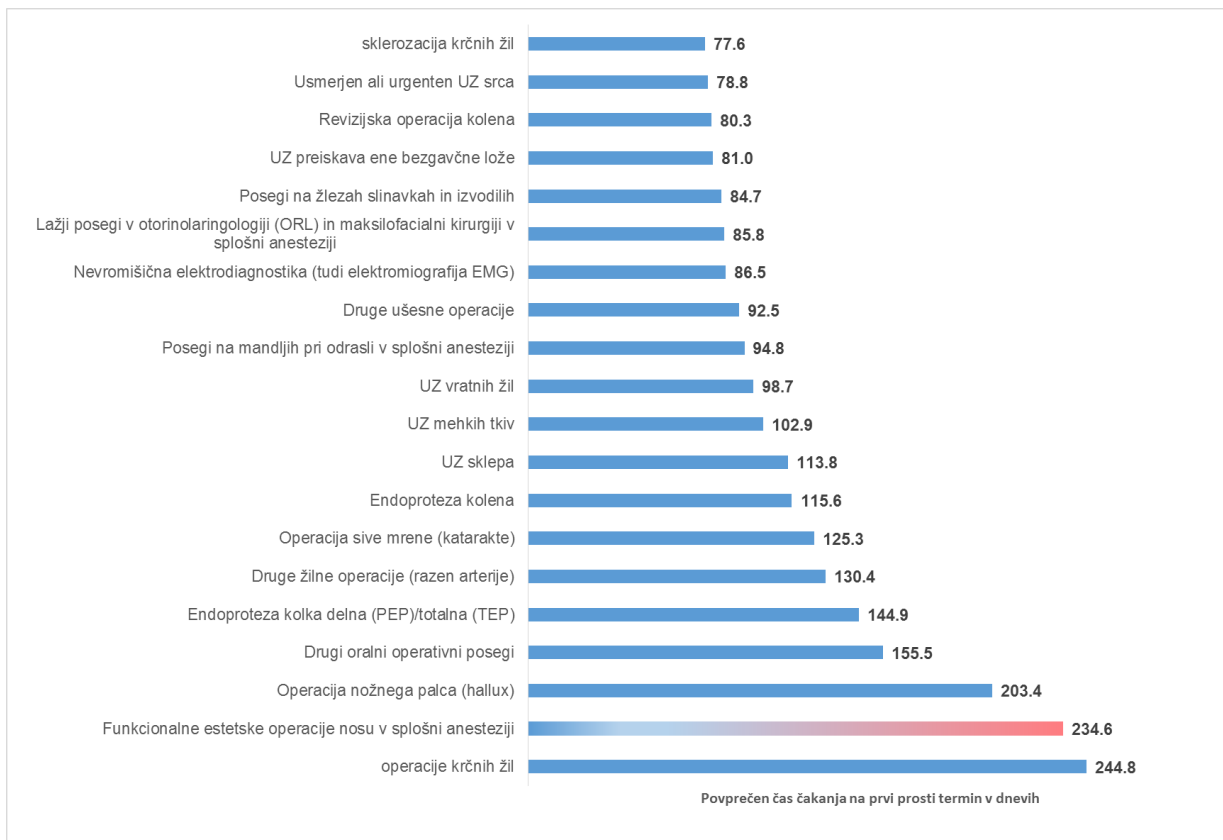
Graf 3-2: Povprečna čakalna doba na prvi termin s stanjem na dan 1. 10. 2018 za 20 terapevtsko-diagnostičnih storitev, z najdaljšo čakalno dobo pri stopnji nujnosti »HITRO«



Graf prikazuje 20 terapevtsko-diagnostičnih zdravstvenih storitev, ki imajo najdaljše povprečne čakalne dobe za prve proste termine pri stopnji nujnosti »Hitro«. V grafu so rdeče obarvane tiste storitve, pri katerih je povprečna čakalna doba presegla dopustno čakalno dobo. Postavljeno mejo presegajo 4 izbrane storitve, in te so:

- funkcionalne estetske operacije nosu s povprečno čakalno dobo 199 dni.
- druge žilne operacije s povprečno čakalno dobo 129 dni;
- UZ sklepa s povprečno čakalno dobo 99 dni;
- druge ušesne operacije s povprečno čakalno dobo 93 dni;

Graf 3-3: Povprečna čakalna doba na prvi termin s stanjem na dan 1. 10. 2018 za 20 terapevtsko-diagnostičnih storitev, z najdaljšo čakalno dobo pri stopnji nujnosti »REDNO«



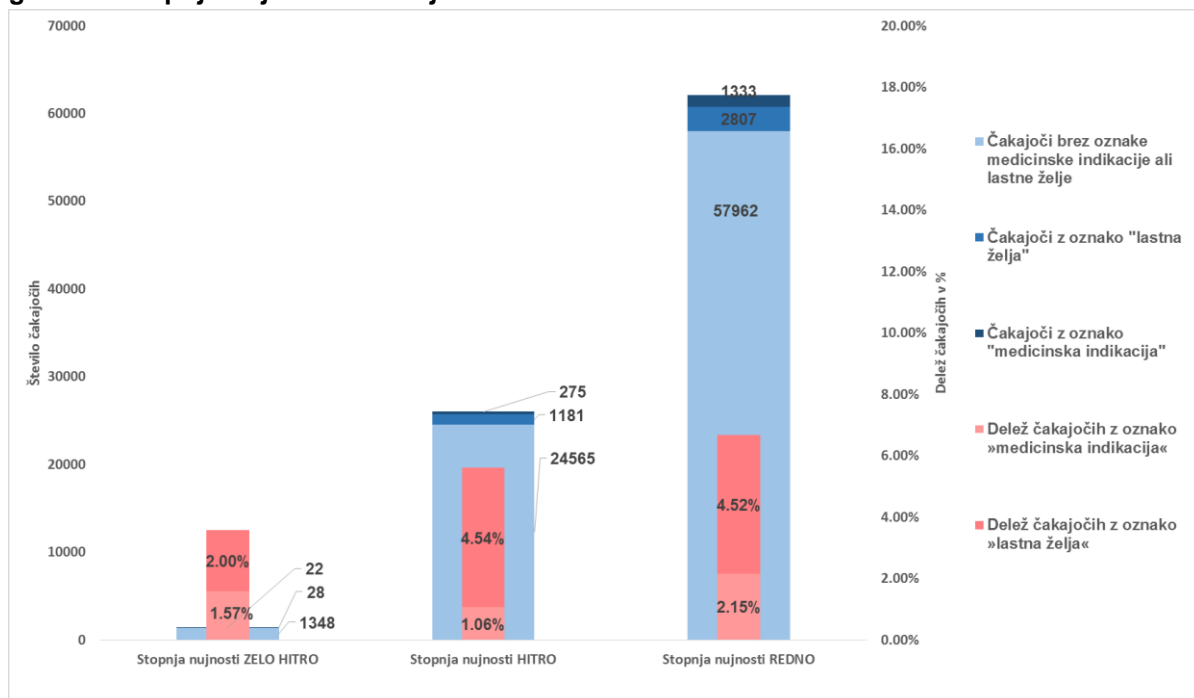
Graf prikazuje izbran nabor 20 terapevtsko-diagnostičnih storitev, ki so predmet mesečnega spremljanja, in njim pripadajočih povprečnih čakalnih dob za prve proste termine pri stopnji nujnosti »Redno«. Gre za storitve z najdaljšim povprečnim časom čakanja na prvi prosti termin. Iz grafa lahko razberemo, da postavljeno dopustno meja na dan 1. 10. 2018 presega le ena storitev in sicer:

- Funkcionalne estetske operacije nosu s povprečno čakalno dobo 235 dni.

3.2 Aktualno stanje – Število čakajočih

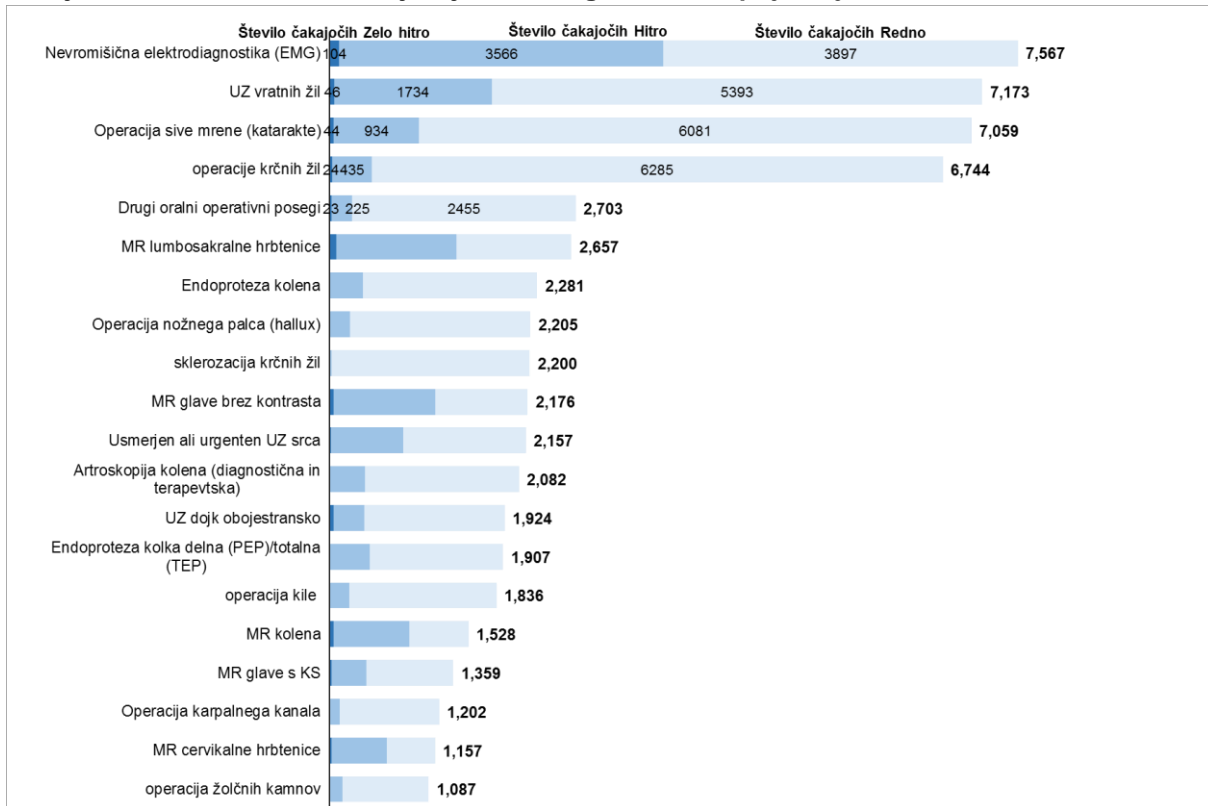
V tem poglavju predstavljamo skupno število čakajočih glede na stopnje nujnosti in različne oznake naročil, ki predstavljajo lastno željo pacienta po določenem terminu ali pa želijo določenega zdravnika, kar bomo označili z oznako »lastna želja« in pa tudi tiste, ki jih je treba zaradi značilnega zdravstvenega stanja naročiti na točno določeni termin, za kar bomo uporabili izraz »medinska indikacija«. Prikazali bomo tudi delež in skupno število čakajočih po posamezni stopnji nujnosti.

Graf 3-4: Delež in skupno število čakajočih pri terapevtsko-diagnostičnih zdravstvenih storitvah glede na stopnjo nujnosti za stanje na dan 1. 10. 2018



Graf prikazuje delež in število čakajočih na terapevtsko-diagnostične storitve s stanjem na dan 1. 10. 2018 glede na stopnje nujnosti. Največ čakajočih je pri stopnji nujnosti »Redno«, in sicer 62.102, od tega jih 1.333 oz. 2,15 %, čaka z označbo kasnejšega/zgodnejšega termina zaradi »medicinske indikacije«, 2.807 oz. 4,52 % pa jih čaka na nek bolj oddaljen termin na lastno željo. Pri stopnji nujnosti »Hitro« čaka 26.021, od tega jih 275 oz. 1,06 %, čaka z oznako medicinske indikacije, 1181, oz. 4,54 % pa jih čaka na nek bolj oddaljeni termin na lastno željo. Pri novi stopnji nujnosti »Zelo hitro« je število čakajočih precej manjše, saj za izbrani nabor 379 vrst terapevtsko-diagnostičnih storitev čaka 1.398 oseb, od tega 22 oz. 1,57 %, z označbo kasnejšega/zgodnejšega termina zaradi »medicinske indikacije«, 28 oz. 2,00 % pa jih čaka na nek bolj oddaljeni termin na lastno željo.

Graf 3-5: Skupno število čakajočih za 20 terapevtsko-diagnostičnih storitev, kjer je število čakajočih na dan 1. 10. 2018 največje, ločeno glede na stopnjo nujnosti.



Največ čakajočih najdemo pri naslednjih storitvah:

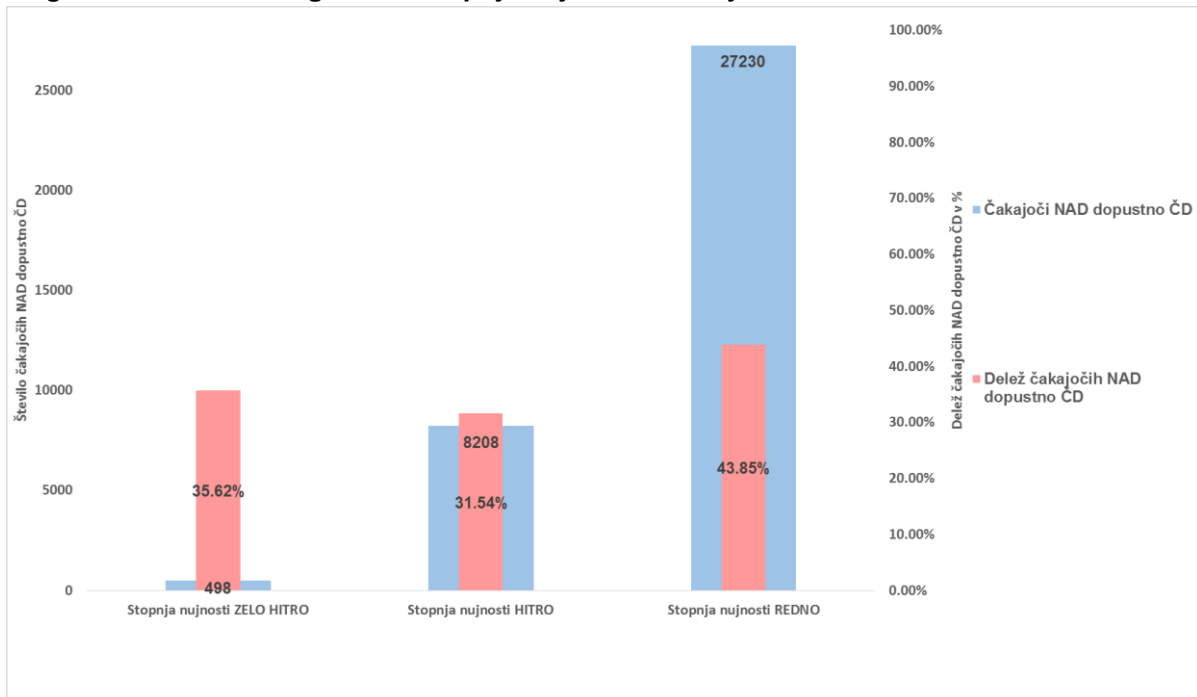
- EMG: skupno število čakajočih znaša 7.567, od tega jih 3.897 čaka pri stopnji nujnosti »Redno«, 3.566 pri stopnji »Hitro« in 104 pri stopnji »Zelo hitro«;
- UZ vratnih žil: skupno število čakajočih znaša 7.173, od tega jih 5.393 čaka pri stopnji nujnosti »Redno«, 1.734 pri stopnji »Hitro« in 46 pri stopnji »Zelo hitro«.
- Operacija sive mrene: skupno število čakajočih znaša 7.059, od tega jih 6.081 čaka pri stopnji nujnosti »Redno«, 934 pri stopnji »Hitro« in 44 pri stopnji »Zelo hitro«.
- Operacije krčnih žil: skupno število čakajočih znaša 6.744, od tega jih 6.285 čaka pri stopnji nujnosti redno, 435 pri stopnji hitro in 24 oseb pri stopnji »Zelo hitro«.
- Drugi oralni operativni posegi: skupno število čakajočih znaša 2.703, od tega jih 2.455 čaka pri stopnji nujnosti »Redno«, 225 pri stopnji »Hitro« in 23 pri stopnji »Zelo hitro«.

Podatki kažejo, da je večina čakajočih za izbrane storitve vpisanih v čakalni seznam pod stopnjo nujnosti »Redno«, medtem ko je pri stopnji nujnosti »Hitro« vpisanih manj oseb. Najmanj čakajočih najdemo pri novi stopnji nujnosti »Zelo hitro«, kjer na naboru 379 vrst terapevtsko-diagnostičnih storitev čaka 1,56 % od skupnega števila vseh čakajočih pri vseh stopnjah nujnosti skupaj.

3.3 Aktualno stanje – Število čakajočih nad dopustno čakalno dobo

V tem poglavju predstavljamo skupno število čakajočih nad dopustno čakalno dobo ter delež in skupno število čakajočih nad dopustno čakalno dobo po posamezni stopnji nujnosti za nabor terapevtsko-diagnostičnih storitev.

Graf 3-6: Delež in skupno število čakajočih nad dopustno čakalno dobo pri terapevtsko-diagnostičnih storitvah glede na stopnjo nujnosti za stanje na dan 1. 10. 2018

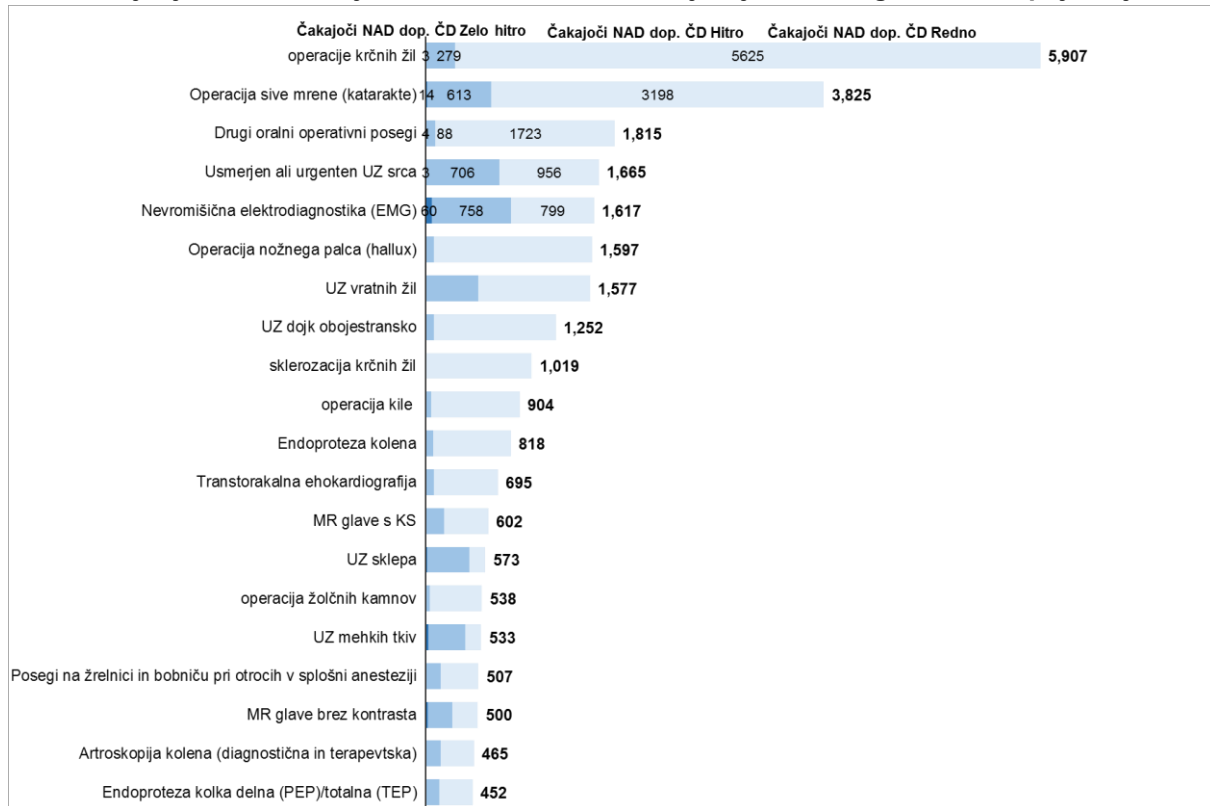


Graf prikazuje delež in število vseh čakajočih nad dopustno čakalno dobo na dan 1. 10. 2018 na terapevtsko-diagnostične storitve glede na stopnje nujnosti. Največ čakajočih nad dopustno čakalno dobo je pri stopnji nujnosti »Redno«, in sicer 27.230, kar predstavlja 44 % vseh, ki čakajo na izbranem naboru terapevtsko-diagnostičnih storitev. Pri stopnji nujnosti »Hitro« nad dopustno dobo čaka 8.208, kar predstavlja 32 % vseh, ki pri tej stopnji nujnosti na izbranem naboru čakajo na storitev. Pri novi stopnji nujnosti »Zelo hitro«² trenutno nad dopustno čakalno dobo čaka 498 čakajočih, kar predstavlja 36% vseh, ki pri tej stopnji nujnosti čakajo na izbranem naboru 379 terapevtsko-diagnostičnih storitev.

V naslednjem grafu prikazujemo število čakajočih nad dopustno mejo, ločeno po stopnjah nujnosti za 20 terapevtsko-diagnostičnih storitev, kjer je število čakajočih nad dopustno čakalno dobo največje od vseh storitev, ki jih spremljamo na mesečni ravni.

² Do sedaj v mesečnih poročilih ni bilo zavedenega podatka o čakajočih nad dopustno mejo pri stopnji nujnosti »Zelo hitro«, kar ne pomeni, da v preteklosti ni bilo čakajočih, ki bi pri tej stopnji nujnosti čakali nad dopustno mejo, ampak je šlo za napako v previsoko postavljenem kriteriju dopustne meje, kar se je odražalo pri izračunu in s tem številu čakajočih v analitičnem modelu eNaročanja, ki podatke črpa iz centralnega transakcijskega sistema.

Graf 3-7: Skupno število čakajočih nad dopustno čakalno dobo za 20 terapevtsko-diagnostičnih storitev, kjer je število čakajočih na dan 1. 10. 2018 največje, ločeno glede na stopnjo nujnosti.



Največ čakajočih nad dopustno čakalno dobo najdemo pri naslednjih storitvah:

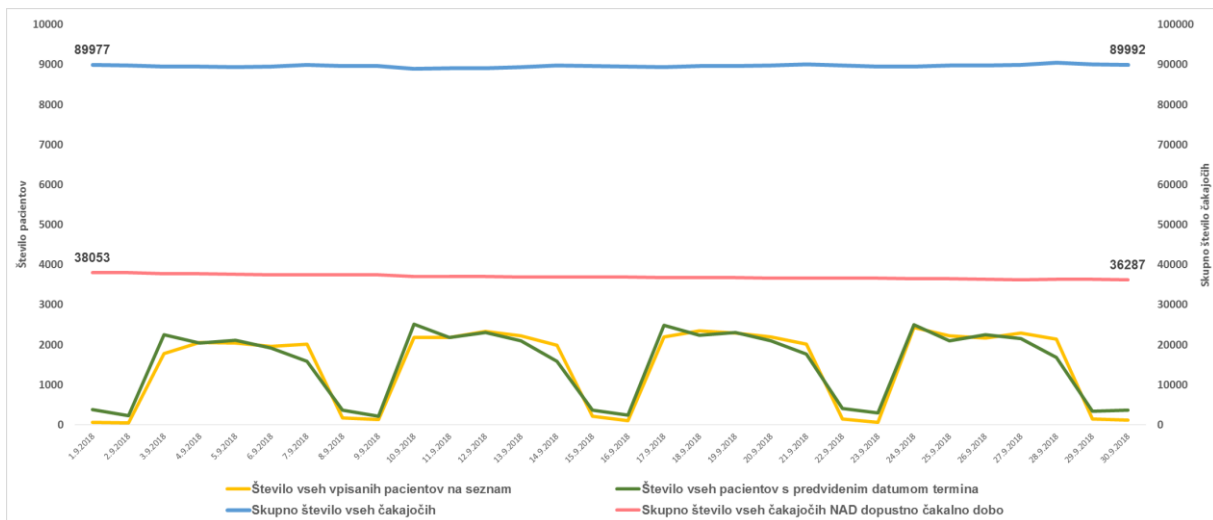
- Operacije krčnih žil: skupno število čakajočih nad dopustno čakalno dobo znaša 5.907, od tega jih 5.625 čaka pri stopnji nujnosti »Redno«, 279 pri stopnji »Hitro« in 3 pri stopnji »Zelo hitro«.
- Operacija sive mreže: skupno število čakajočih nad dopustno čakalno dobo znaša 3.825, od tega jih 3.198 čaka pri stopnji nujnosti »Redno«, 613 pri stopnji »Hitro« in 14 pri stopnji »Zelo hitro«.
- Drugi oralni operativni posegi: skupno število čakajočih nad dopustno čakalno dobo znaša 1.815, od tega jih 1.723 čaka pri stopnji nujnosti »Redno«, 88 pri stopnji »Hitro« in 4 pri stopnji »Zelo hitro«.
- Usmerjeni UZ srca: skupno število čakajočih nad dopustno čakalno dobo znaša 1.665, od tega jih 956 čaka pri stopnji nujnosti »Redno«, 706 pri stopnji »Hitro« in 3 pri stopnji »Zelo hitro«.
- EMG: skupno število čakajočih nad dopustno čakalno dobo znaša 1.617, od tega jih 799 čaka pri stopnji nujnosti »Redno«, 758 pri stopnji »Hitro« in 60 pri stopnji »Zelo hitro«.

Podatki kažejo, da je število čakajočih nad dopustno čakalno dobo pri stopnji nujnosti »Hitro« pri 32 % vseh izbranih terapevtsko-diagnostičnih storitvah večje kot pri stopnji nujnosti »Redno«. Pri stopnji »Hitro« nad dopustno čakalno dobo na storitev čaka 32 % vseh čakajočih, medtem ko delež pri stopnji »Redno« znaša 44 % vseh, ki so vpisani pri tej stopnji nujnosti.

3.4 Aktualno stanje – Mesečni priliv

V tem poglavju želimo za izbran nabor terapevtsko-diagnostičnih storitev, ki jih spremljamo na mesečni ravni prikazati primerjavo števila oseb, ki so se v zadnjem mesecu vpisali v čakalni seznam, s številom oseb, ki so v tem mesecu imeli določen termin storitve.

Graf 3-8 : Dnevno gibanje vseh vpisanih v čakalni seznam za posamezno terapevtsko-diagnostično storitev, vseh, ki na teh seznamih že čakajo, in tistih, ki bi glede na predvideni datum termina pregled že morali opraviti, v zadnjem mesecu.

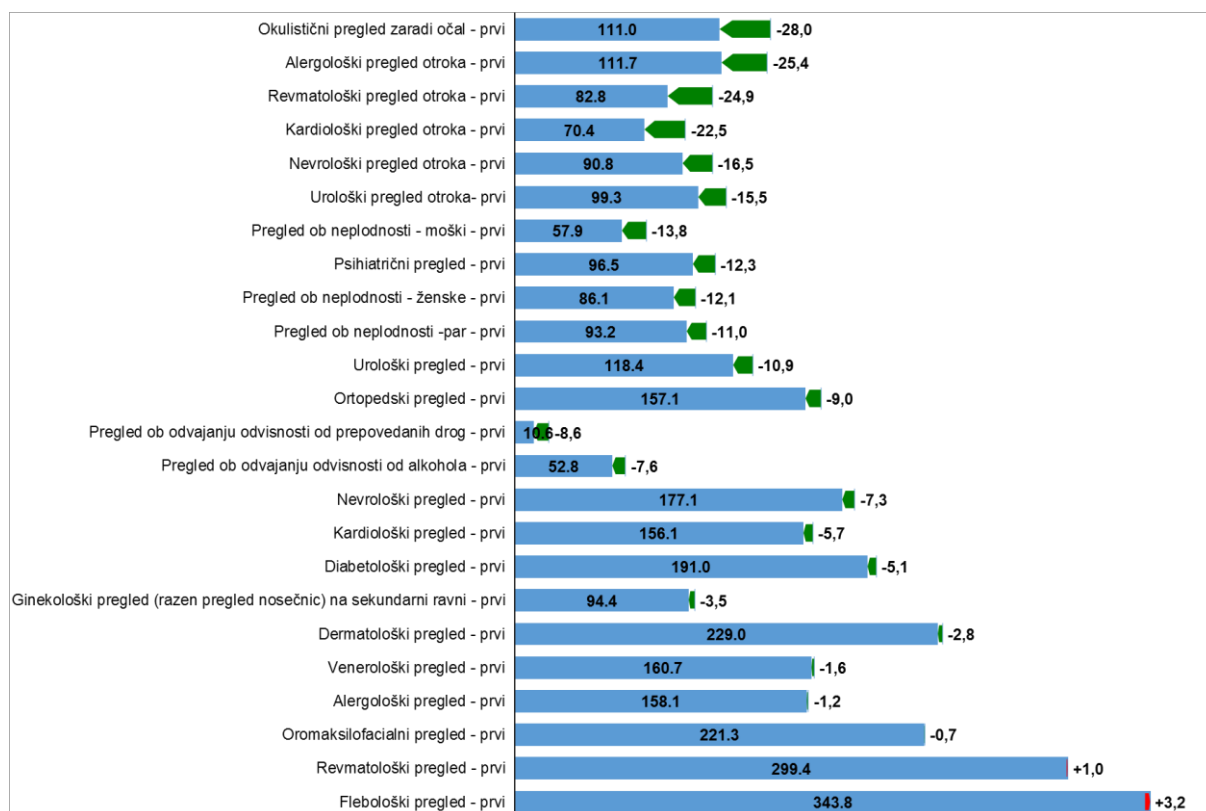


Graf prikazuje dnevno gibanje skupnega števila čakajočih za nabor 379 terapevtsko-diagnostičnih storitev v preteklem mesecu. Modra črta prikazuje skupno število vseh čakajočih, rdeča skupno število čakajočih nad dopustno čakalno dobo, rumena število na novo vpisanih oseb v čakalne sezname na posamezni dan, zelena pa število tistih, ki imajo predvideni datum storitve na določeni dan. Opazimo lahko, da je število na novo vpisanih (rumena barva) manjše od števila tistih, ki imajo v mesecu septembru 2018 (zelena barva) določen termin na določen dan. Kljub manjšemu prilivu novih pacientov pa se je skupno število čakajočih povečalo, konkretno z 89.977 čakajočih na dan 1. 9. 2018 na 89.992 na dan 30. 9. 2018, kar pomeni 15 čakajočih več oziroma 0,02 %. V mesecu septembru 2018 je bilo na izbrane zdravstvene storitve na novo v seznam vpisanih 44.262 oseb, medtem ko je v enakem obdobju imelo predvideni datum termina 45.381 oseb, kar pomeni, da je razlika med številom na novo vpisanih v čakalne sezname in naročenimi osebami s terminom v zadnjem mesecu znašala - 1.119 oseb, s čimer ne moremo pojasniti povečanja skupnega števila čakajočih, ki se je v tem času povečalo za manj kot 0,02 odstotka. Če pogledamo, kaj se je v tem času dogajalo s tistimi, ki čakajo nad dopustno dolgo, lahko opazimo, da se je v zadnje mesecu njihovo število zmanjšalo, konkretno z 38.053 na dan 1. 9. 2017 na 36.287 čakajočih, ki so nad dopustno mejo čakali na dan 30. 9. 2018, kar pomeni, da se je skupno število zmanjšalo za 1.766 oseb oziroma za 4,6 %.

4. MESEČNA PRIMERJAVA ČAKALNIH DOB IN ŠTEVILA ČAKAJOČIH ZA OBDOBJE OD 1. 9. 2017 DO 1. 10. 2018

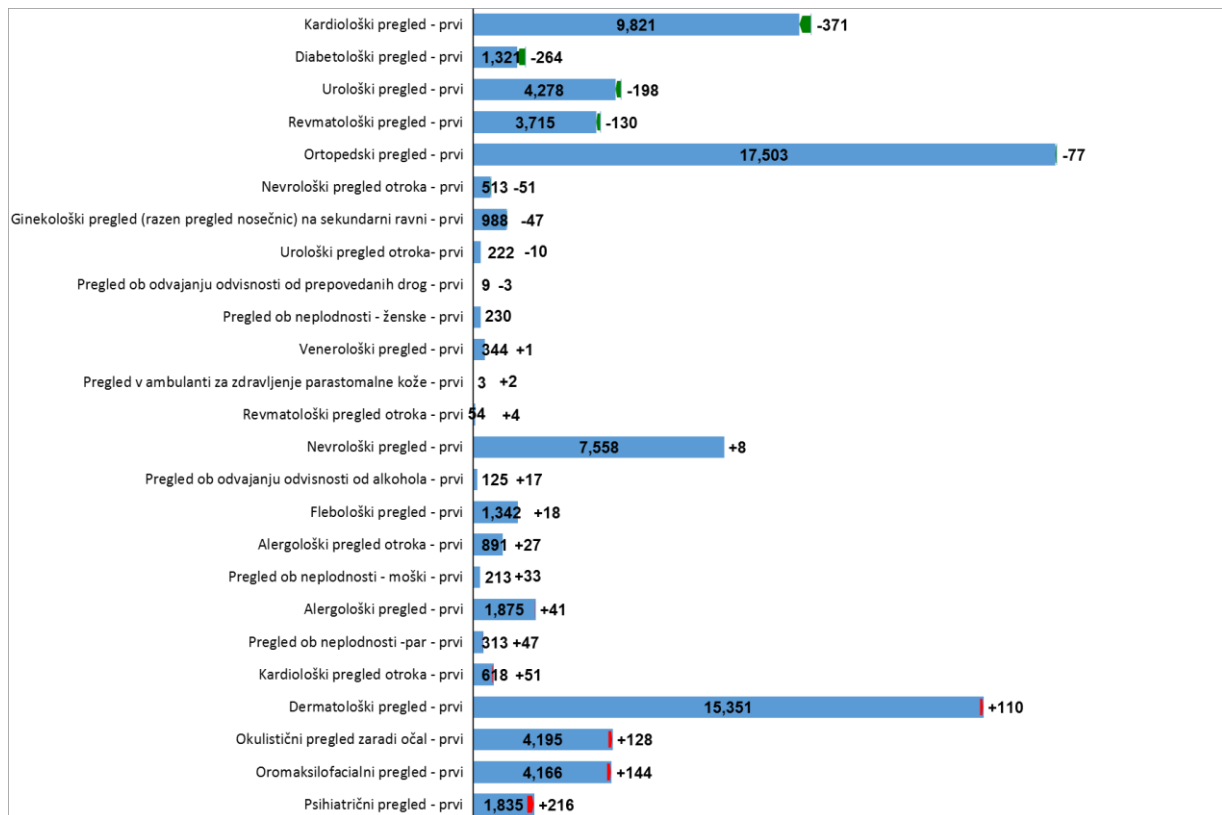
V tem poglavju bomo na kratko prikazali primerjavo vrednosti povprečnih čakalnih dob vseh, ki čakajo pri posamezni zdravstveni storitvi za obdobje 1. 9. 2018 in 1. 10. 2018. Primerjali bomo povprečno čakalno dobo vseh čakajočih za posamezno zdravstveno storitev in skupno število čakajočih, ločeno za prve preglede in druge terapevtsko-diagnostične zdravstvene storitve.

Graf 4-1: Sprememba povprečne čakalne dobe vseh čakajočih za posamezno vrsto zdravstvene storitve aktualnega meseca v primerjavi preteklim mesecem za izbrane prve preglede



V grafu prikazujemo spremembo povprečne čakalne dobe vseh, ki čakajo za izbrani nabor prvih pregledov na dan 1. 10. 2018, v primerjavi s stanjem na dan 1. 9. 2018. Zanima nas predvsem, kje so se v tem obdobju čakalne dobe povečale in kje zmanjšale. V zadnjem mesecu se je po zbranih podatkih sistema eNaročanje povprečna čakalna doba vseh čakajočih na prvi pregled za vse tri stopnje nujnosti najbolj povečala pri flebološkem pregledu (v povprečju se zadnji mesec čaka 3 dni več kot pretekli mesec), največje znižanje čakalne dobe pa beležimo pri okulističnem pregledu za očala, kjer se v zadnjem mesecu v povprečju čaka 28 dni manj kot v preteklem mesecu.

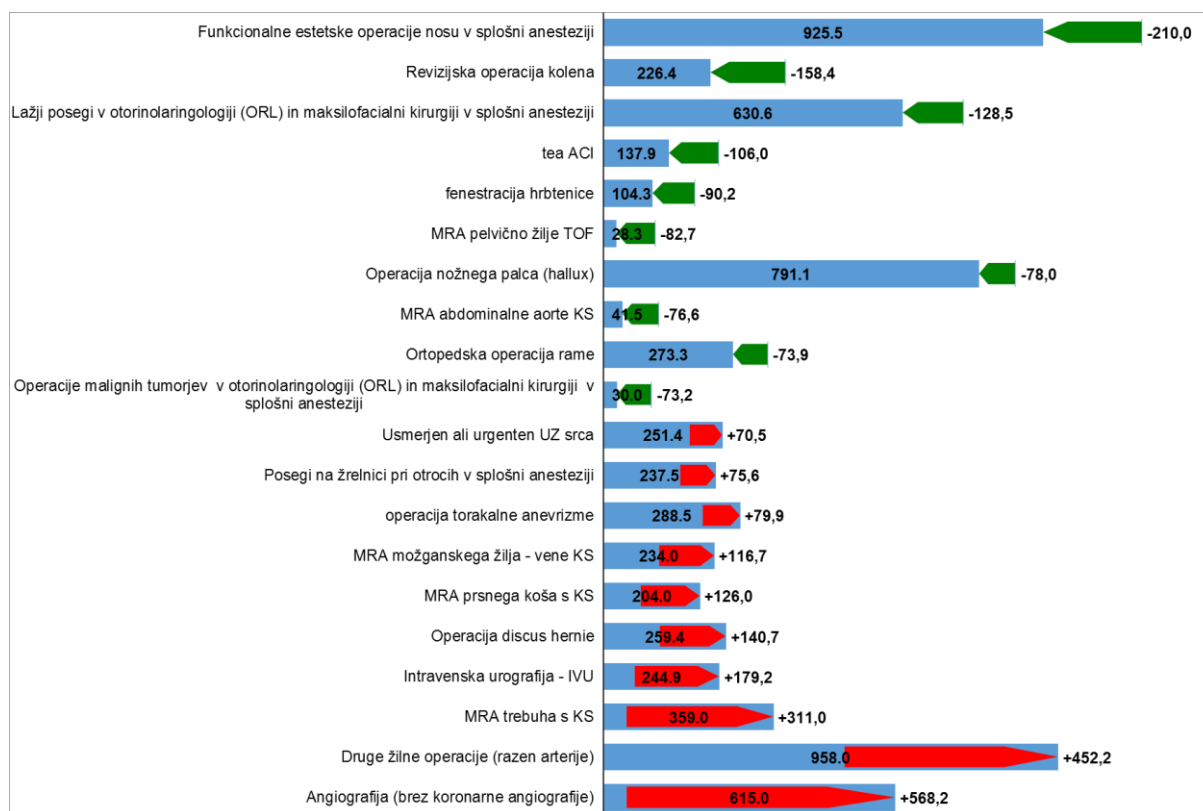
Graf 4-2: Sprememba skupnega števila čakajočih aktualnega meseca v primerjavi s skupnim številom čakajočih preteklega meseca za izbrane prve preglede



V grafu prikazujemo spremembo v skupnem številu oseb, ki čakajo za izbrani nabor prvih pregledov na dan 1. 10. 2018, v primerjavi s stanjem na dan 1. 9. 2018. Zanima nas predvsem, kje se je v tem obdobju skupno število čakajočih za vse tri stopnje nujnosti povečalo in kje zmanjšalo. Največjo rast skupnega števila čakajočih smo zabeležili pri psihiatričnem pregledu, kjer v zadnjem mesecu pri vseh treh stopnjah nujnosti čaka 216 oseb več kot v enakem obdobju preteklega meseca. Po drugi strani se je skupno število čakajočih najbolj zmanjšalo pri kardiološkem pregledu, kjer v tem mesecu čaka 371 oseb manj kot v enakem obdobju preteklega meseca.

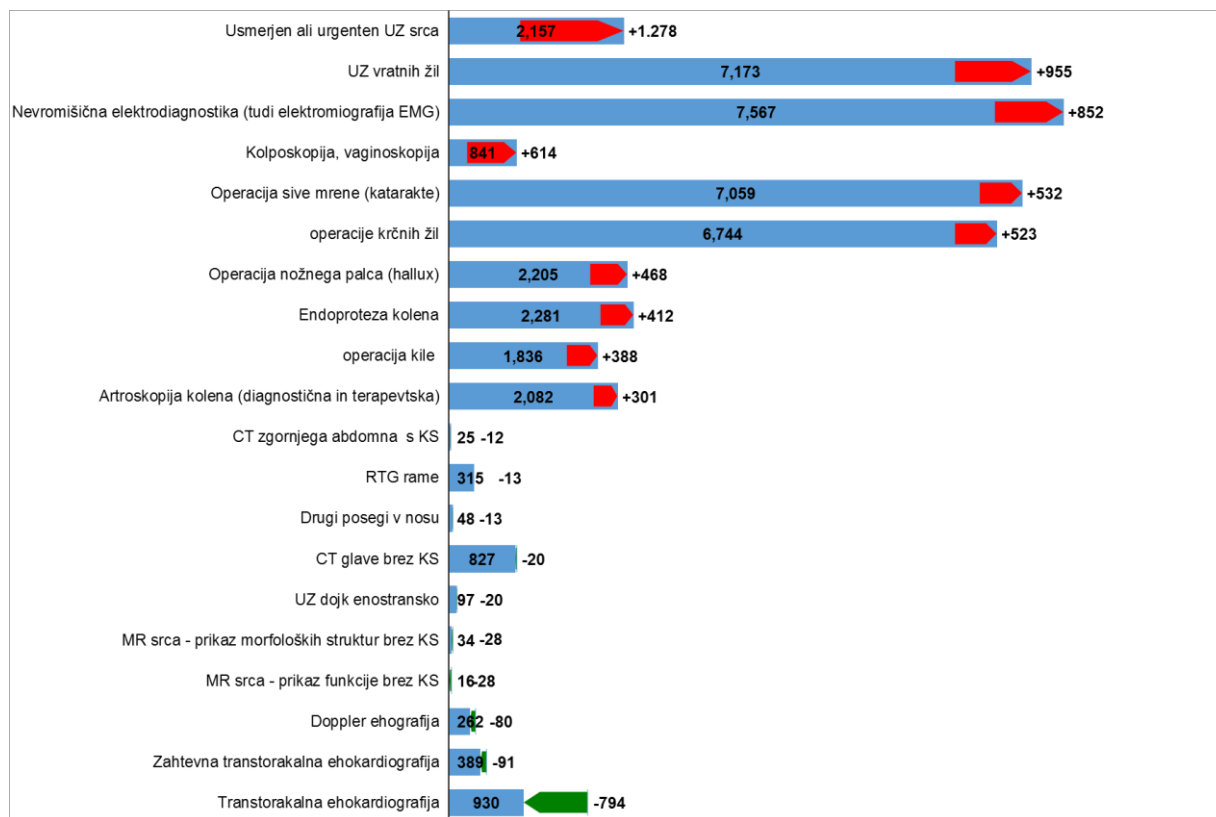
V zadnjem mesecu se je tako pri vseh 25 opazovanih prvih pregledih število čakajočih zmanjšalo za 304 osebe.

Graf 4-3: Sprememba povprečne čakalne dobe vseh čakajočih za posamezno vrsto zdravstvene storitve aktualnega meseca v primerjavi preteklim mesecem za 20 izbranih terapevtsko-diagnostičnih storitev



V grafu iz celotnega nabora storitev prikazujemo 10 storitev, kjer se je čakalna doba najbolj povečala, in 10 storitev, kjer se je čakalna doba najbolj zmanjšala. V zadnjem mesecu se je po zbranih podatkih sistema eNaročanje povprečna čakalna doba vseh čakajočih za posamezno zdravstveno storitev najbolj povečala pri angiografiji (v povprečju se zadnji mesec čaka 568 dni več kot pretekli mesec), največje znižanje čakalne dobe pa beležimo pri funkcionalnih estetskih operacijah nosu, kjer se je v zadnjem mesecu v povprečju čakalo 210 dni manj kot v preteklem mesecu.

Graf 4-4: Sprememba skupnega števila čakajočih aktualnega meseca v primerjavi s skupnim številom čakajočih preteklega meseca za 20 izbranih terapevtsko-diagnostičnih storitev



V grafu iz celotnega nabora storitev prikazujemo 10 prvih pregledov, kjer se je skupno število čakajočih najbolj povečalo, in 10 prvih pregledov, kjer se je skupno število čakajočih najbolj zmanjšalo. Največjo rast skupnega števila čakajočih smo zabeležili pri usmerjenem UZ srca, kjer v zadnjem mesecu pri vseh treh stopnjah nujnosti čaka 1.278 oseb več kot v enakem obdobju preteklega meseca. Po drugi strani se je skupno število čakajočih najbolj zmanjšalo pri transtorakalni ehokardiografiji, kjer v tem mesecu čaka 794 oseb manj kot v preteklem mesecu.

V zadnjem mesecu se je tako pri vseh opazovanih terapevtsko-diagnostičnih storitvah število čakajočih povečalo za 10.138 oseb.

5. PRILOGE

Priloga 5-1: Podatki o prvih terminih in povprečni čakalni dobi vseh odprtih naročil za vse izbrane vrste zdravstvenih storitev na dan 1. 9 .2018

VZS	VZS naziv	Prvi termin "Zelo hitro" 1.10.2018	Prvi termin "Hitro" 1.10.2018	Prvi termin "Redno" 1.10.2018	Povprečna čakalna doba vseh čakajočih na seznamu 1.10.2018
1149	Operacija karpalnega kanala	14.0	32.7	38.2	149.3
1151	fenestracija hrbtenice	1.8	5.8	14.9	104.3
1152	operacije tumorjev na hrbtenici	0.1	0.1	5.1	107.0
1154	osteosinteze torakolumbalne hrbtenice	0.0	0.0	0.0	np
1164	Druge nevrokirurške operacije	0.1	0.1	0.1	150.8
1165	Operacija prirojenih anomalij hrbtenjače in hrbtениčnega kanala (meningokela, mielomeningokela,...)?	0.0	0.0	0.0	np
1167	Operacija tireoglosalne ciste/fistule	0.0	0.0	0.0	np
1176	Operacije na ščitnici in občitnici	1.3	4.5	10.3	109.4
1195	Operacija sive mreže (katarakte)	43.4	55.8	125.3	200.2
1209	Biopsija zunanjšega ušesa	0.1	6.4	6.4	np
1214	Kateterizacija Evstahijeve tube (ušesne troblje)	0.0	0.0	0.0	np
1215	Miringotomija	12.2	14.6	15.2	70.8
1216	Atikotomija	1.4	2.7	5.5	156.9
1219	Biopsija srednjega ušesa	4.8	8.4	9.1	np
1220	Miringoplastika	5.2	10.5	10.1	np
1225	Biopsija notranjšega ušesa	4.8	8.4	9.1	np
1228	Biopsija nosne votline in/ali zgornjšega žrela	4.3	7.6	8.3	np
1231	Aspiracija in lavaža nosnih sinusov	5.7	7.3	7.4	np
1232	Biopsija nosnih sinusov	4.3	7.6	8.3	np

VZS	VZS naziv	Prvi termin "Zelo hitro" 1.10.2018	Prvi termin "Hitro" 1.10.2018	Prvi termin "Redno" 1.10.2018	Povprečna čakalna doba vseh čakajočih na seznamu 1.10.2018
1234	Biopsija jezika	4.3	7.6	8.3	np
1236	Biopsija žlez slinavk in izvodil	10.0	18.9	18.9	np
1238	Biopsija ustne votline	4.3	7.6	8.3	80.0
1239	Biopsija mandljev/žrelnice	4.3	7.6	8.3	np
1240	Incizija in drenaža peritonzilarnega abscesa	1.4	4.0	5.1	np
1241	Tonzilektomija/adenoidektomija	4.8	17.5	33.2	185.2
1244	Biopsija žrela	4.3	7.6	8.3	np
1246	Incizija in drenaža abscesov ali cist v ustni votlini	0.1	0.1	0.1	np
1264	Drugi oralni operativni posegi	57.9	89.7	155.5	337.9
1265	Posegi v grlu	9.2	18.6	34.8	299.0
1284	transplantacija srca	0.0	0.0	0.0	np
1285	aortokoronarni obvodi	1.3	1.8	2.8	211.2
1286	menjava srčne zaklopke	0.8	1.3	1.3	237.5
1287	aortokoronarni obvodi z menjavo srčne zaklopke	1.4	1.3	0.2	263.8
1288	operacije prirojenih srčnih napak	0.1	0.1	0.1	50.0
1289	operacija torakalne anevrizme	0.1	0.1	0.1	288.5
1290	operacija abdominalne aorte (anevrizma ali okluzija)	1.4	1.8	3.0	453.3
1291	femoro - poplitealni bypass	1.4	1.8	3.0	83.0
1292	tea ACI	6.7	12.3	15.8	137.9
1293	Druge žilne operacije (razen arterije)	139.5	129.3	130.4	958.0
1294	revizije po žilnih operacijah (razen arterije)	1.4	1.8	3.0	np
1298	ostale operacije na srcu	0.1	1.5	1.0	21.7

VZS	VZS naziv	Prvi termin "Zelo hitro" 1.10.2018	Prvi termin "Hitro" 1.10.2018	Prvi termin "Redno" 1.10.2018	Povprečna čakalna doba vseh čakajočih na seznamu 1.10.2018
1299	revizije po operacijah na srcu (krvavitve, tamponade,...)	0.0	0.0	0.0	np
1301	koronarna angiografija	5.1	29.3	27.5	140.2
1303	transkateterska embolizacija krvnih žil	1.4	2.4	3.0	2155.0
1304	biopsija periferne arterije	0.1	0.1	0.1	np
1305	Vstavitev venske valvule	1.4	1.9	3.2	22.0
1306	Odstranitev venske valvule	0.0	0.0	0.0	np
1308	Druge operacije na arterijah	2.2	4.9	11.0	199.9
1309	revizije po operacijah na arterijah	0.1	0.1	0.1	np
1310	sklerozacija krčnih žil	24.2	34.9	77.6	465.7
1311	operacije krčnih žil	56.3	78.7	244.8	791.5
1327	operacija žolčnih kamnov	10.0	30.1	42.2	284.1
1342	operacija kile	10.3	18.0	41.6	290.9
1396	Ambulantna histeroskopija	11.7	14.8	15.9	64.5
1397	Kolposkopija, vaginoskopija	11.4	11.1	15.8	121.9
1400	Odvzem tkivnega vzorca za histopatološko diagnostiko predrakavih/rakavih sprememb materničnega vratu (biopsija, odščip)	5.7	4.9	4.8	30.9
1402	Biopsija vulve, perineja in/ali nožnice	7.1	8.3	8.2	48.1
1442	Poseg na žrelu	4.0	7.1	7.7	np
1443	Rekonstrukcija oblike obraza	0.0	0.0	0.0	np
1444	Korekcija shize	0.1	0.1	0.1	np
1446	Plastični poseg na ožilju	0.1	0.1	0.1	np
1471	Elektroencefalografija EEG	5.0	12.1	18.5	236.1

VZS	VZS naziv	Prvi termin "Zelo hitro" 1.10.2018	Prvi termin "Hitro" 1.10.2018	Prvi termin "Redno" 1.10.2018	Povprečna čakalna doba vseh čakajočih na seznamu 1.10.2018
1472	Nevromišična elektrodiagnostika (tudi elektromiografija EMG)	41.8	59.4	86.5	123.7
1604	Ortopedska operacija rame	2.3	25.0	44.2	273.3
1606	Operacija Dupuytrenove kontrakture (CD, fibromatoza dlančne fascije)	4.0	12.2	30.7	170.6
1607	Operacija nožnega palca (hallux)	14.8	82.5	203.4	791.1
1608	Endoproteza gležnja	1.4	5.5	24.6	168.6
1611	Operacija discus hernie	4.5	21.6	31.2	259.4
1624	Endoproteza kolka delna (PEP)/totalna (TEP)	29.5	86.4	144.9	297.6
1625	Endoproteza rame delna (PEP)/totalna (TEP)	1.7	25.3	48.5	261.8
1626	Endoproteza kolena	11.7	61.4	115.6	357.6
1640	Osteosinteza rame	0.1	0.1	0.1	np
1641	Osteosinteza cervikalne hrbtenice	0.0	0.0	0.0	np
1642	Osteosinteza torakolumbalne hrbtenice s "kletko - cage"	1.4	5.9	11.5	169.3
1643	Osteosinteza hrbtenice (drugi posegi)	0.0	0.0	0.0	np
1662	Poseg na uhlju	0.0	0.0	0.0	np
1664	Posegi na jeziku	3.8	8.6	14.6	259.3
1669	CT glave brez KS	9.7	14.2	20.4	56.8
1670	CT orbit brez KS	9.1	10.0	11.5	98.8
1671	CT skeleta glave	9.1	12.9	15.1	35.8
1672	CT srednjega ušesa in temporalke	9.2	10.4	11.8	62.1
1673	CT obraznih kosti	8.8	12.1	14.0	82.5
1674	CT obnosnih votlin brez KS	9.6	15.5	21.7	57.2
1675	CT vratu brez KS	5.2	10.6	14.0	44.1

VZS	VZS naziv	Prvi termin "Zelo hitro" 1.10.2018	Prvi termin "Hitro" 1.10.2018	Prvi termin "Redno" 1.10.2018	Povprečna čakalna doba vseh čakajočih na seznamu 1.10.2018
1676	CT glave s KS	9.3	13.7	19.9	69.6
1677	CT orbit s KS	9.2	8.3	9.6	9.0
1678	CT skeleta glave s KS	9.4	7.5	8.0	29.2
1679	CT obnosnih votlin s KS	9.2	12.3	14.1	63.4
1680	CT vratu s KS	5.0	10.2	13.6	53.6
1681	CT skeleta okončin	7.7	13.2	16.0	41.8
1682	CT skeleta hrbtenice	11.2	12.5	12.7	42.0
1683	CT cervikalne hrbtenice	12.2	12.8	13.2	43.2
1684	CT torakalne hrbtenice	10.9	13.5	15.6	37.6
1685	CT lumbo-sakralne hrbtenice	10.9	13.3	13.5	37.5
1686	CT po mielografiji brez KS	5.3	5.9	5.9	np
1687	CT skeleta medenice	10.9	13.0	13.3	39.3
1688	CT kolkov	10.8	13.2	13.2	26.9
1689	CT SIS (sakroiliakalnega sklepa)	10.4	12.4	12.8	13.8
1690	CT artrografija rame brez KS	13.0	13.9	13.9	20.5
1691	CT kolena	10.9	13.2	13.3	25.5
1692	CT rame	10.8	13.1	13.2	28.8
1693	CT gležnja	10.7	13.1	13.2	29.1
1694	CT artrografija - drugo brez KS	12.4	14.0	15.3	29.6
1695	CT po ISR brez KS	5.2	5.8	5.8	np
1697	CT skeleta drugo - brez KS	10.9	12.9	12.0	31.0
1698	CT - dentalni	4.5	4.9	4.9	np

VZS	VZS naziv	Prvi termin "Zelo hitro" 1.10.2018	Prvi termin "Hitro" 1.10.2018	Prvi termin "Redno" 1.10.2018	Povprečna čakalna doba vseh čakajočih na seznamu 1.10.2018
1699	CT pelvimetrija	4.5	4.9	4.9	np
1700	CT skeleta okončin s KS	11.8	12.8	12.9	np
1701	CT skeleta hrbtenice s KS	11.7	11.1	8.2	np
1702	CT cervikalne hrbtenice s KS	10.8	11.7	11.0	np
1703	CT torakalne hrbtenice s KS	10.4	10.4	9.4	112.0
1704	CT lumbo-sakralne hrbtenice s KS	11.2	12.5	13.7	15.5
1705	CT po mielografiji s KS	4.5	4.5	4.5	np
1706	CT skeleta medenice s KS	10.9	11.5	10.4	10.0
1707	CT artrografija rame s KS	11.3	11.6	14.8	44.4
1708	CT artrografija - drugo s KS	9.3	10.9	12.8	28.0
1709	CT po ISR s KS	5.6	5.6	5.9	np
1710	CT hrbtenice z intratekalno aplik. KS	5.3	5.9	5.9	np
1712	CT skeleta drugo s KS	11.1	11.3	9.3	12.0
1713	CT prsnih organov brez KS	10.1	15.3	25.3	89.5
1715	CT trebušnih organov brez KS	10.1	15.0	23.2	66.5
1716	CT zgornjega abdomna brez KS	10.3	11.0	17.3	80.6
1717	CT medeničnih organov brez KS	9.7	11.1	16.4	78.4
1718	CT prsnega koša - pljuč HRCT	6.2	12.7	21.9	88.9
1719	CT abdomna brez KS - drugo	9.5	13.5	18.0	55.4
1720	CT pljuč protokol lungcare	8.7	10.1	15.0	118.1
1721	CT urografija	9.6	12.4	19.0	60.8
1722	CT širokega črevesa brez KS	3.2	7.0	8.3	53.9

VZS	VZS naziv	Prvi termin "Zelo hitro" 1.10.2018	Prvi termin "Hitro" 1.10.2018	Prvi termin "Redno" 1.10.2018	Povprečna čakalna doba vseh čakajočih na seznamu 1.10.2018
1723	CT ozkega črevesa brez KS	2.3	3.2	3.4	np
1724	CT prsnih organov s KS	9.8	14.6	25.4	86.2
1725	CT trebušnih organov s KS	10.2	15.8	24.1	72.0
1726	CT zgornjega abdomna s KS	8.7	13.1	16.3	72.0
1727	CT medeničnih organov s KS	9.6	10.8	16.2	57.5
1728	CT jeter s portalnim ojačanjem	8.8	7.0	8.2	11.0
1729	CT urografija - KS	9.3	12.6	17.1	67.4
1730	CT širokega črevesa s KS	3.1	7.3	8.5	86.6
1731	CT ozkega črevesa s KS	3.1	5.1	7.1	np
1732	CTA torakalne aorte	9.8	19.0	25.8	185.4
1733	CTA abdominalne aorte	9.5	18.4	23.8	151.0
1734	CTA pelvičnih žil	9.2	16.5	20.0	86.9
1735	CTA zgornjih okončin	9.1	16.5	19.3	11.0
1736	CTA pljučnih arterij	9.4	19.0	25.8	72.8
1737	CTA jeter	9.3	15.3	15.9	np
1738	CTA ledvic	9.5	17.3	20.2	77.7
1739	CTA selektivne angiografije	10.0	13.9	19.5	103.4
1740	CTA aorto- cervikalna	9.3	16.8	20.9	74.5
1741	CTA pelvičnih a. in a. spodnjih okončin	10.1	18.2	22.5	92.1
1742	CTA torakalne in abdominalne aorte	9.6	15.3	21.5	157.5
1743	CTA možganskih arterij	9.6	17.4	21.7	103.9
1744	CTA venografija možganov	8.9	8.3	10.9	136.7

VZS	VZS naziv	Prvi termin "Zelo hitro" 1.10.2018	Prvi termin "Hitro" 1.10.2018	Prvi termin "Redno" 1.10.2018	Povprečna čakalna doba vseh čakajočih na seznamu 1.10.2018
1745	CTA venografija vratu	9.0	11.3	16.3	28.5
1746	CTA venografija drugo	8.9	7.1	9.6	186.5
1747	CTA srca - prikaz kalcinacij	1.5	2.1	2.1	np
1748	CTA srca - prikaz morfoloških struktur	1.6	2.2	2.2	156.2
1749	CTA srca - prikaz funkcije	1.6	2.2	2.2	np
1750	CTA koronarnih arterij	2.3	6.3	9.8	159.7
1755	MR glave brez kontrasta	8.8	19.2	35.4	110.1
1756	MR obraza in drugo brez KS	6.0	15.2	32.4	174.2
1757	MR vratu brez KS	8.4	16.8	32.3	108.1
1758	MR multipla skleroza brez KS	8.3	17.6	31.6	93.6
1759	MR glave s KS	8.3	17.6	32.8	176.0
1760	MR obraza in drugo s KS	6.3	11.2	23.1	202.7
1762	MR multipla skleroza s KS	8.2	18.9	32.6	188.9
1763	MR vratu s KS	7.5	15.2	30.5	149.7
1764	MR cervikalne hrbtenice	7.8	15.6	29.0	84.8
1765	MR rame	8.0	15.7	29.0	69.4
1766	MR torakalne hrbtenice	7.8	15.6	29.0	79.3
1767	MR komolca	7.4	15.1	28.9	98.4
1768	MR lumbosakralne hrbtenice	7.8	15.6	28.9	73.1
1769	MR zapestja	7.4	15.1	28.9	83.6
1770	MR roke	7.5	15.3	28.1	125.9
1771	MR kolka	8.4	17.3	30.9	73.5

VZS	VZS naziv	Prvi termin "Zelo hitro" 1.10.2018	Prvi termin "Hitro" 1.10.2018	Prvi termin "Redno" 1.10.2018	Povprečna čakalna doba vseh čakajočih na seznamu 1.10.2018
1772	MR kolena	7.8	15.6	28.8	58.1
1773	MR gležnja	7.7	17.4	30.4	63.9
1774	MR stopala	7.0	16.1	29.6	67.3
1776	MR skeleta brez KS - drugo	7.1	15.7	28.1	74.3
1777	MR SIS (sakroliakalnega sklepa) brez KS	7.2	13.7	26.4	125.4
1778	MR cervikalne hrbtenice s KS	7.7	17.5	30.2	116.3
1779	MR torakalne hrbtenice s KS	7.9	16.0	29.6	127.6
1780	MR komolca s KS	5.8	11.1	22.6	125.0
1781	MR lumbosakralne hrbtenice s KS	7.9	16.4	29.4	100.4
1782	MR rame s KS	7.1	17.5	29.9	78.5
1783	MR zapestja s KS	6.3	12.6	26.4	71.8
1784	MR roke s KS	5.7	10.8	17.7	128.7
1785	MR kolka s KS	7.8	16.6	30.0	80.0
1786	MR kolena s KS	7.5	15.2	27.0	57.6
1787	MR gležnja s KS	6.4	14.8	27.0	58.6
1788	MR stopala s KS	6.4	14.8	27.0	75.7
1789	MR skeleta s KS - drugo	6.9	16.0	28.3	89.3
1790	MR SIS (sakroliakalnega sklepa) s KS	7.5	16.3	28.7	70.5
1791	MR prsnega koša	6.1	11.3	19.8	105.7
1792	MR trebušnih organov	9.6	20.2	31.3	109.9
1793	MR abdomna- drugo	8.3	21.3	32.2	102.9
1794	MR zgornjega abdomna	8.8	19.7	29.7	116.1

VZS	VZS naziv	Prvi termin "Zelo hitro" 1.10.2018	Prvi termin "Hitro" 1.10.2018	Prvi termin "Redno" 1.10.2018	Povprečna čakalna doba vseh čakajočih na seznamu 1.10.2018
1795	MR medenice	7.5	16.2	28.1	91.7
1796	MR jeter	6.0	15.7	23.8	84.4
1797	MR dojke	2.8	7.4	11.8	80.0
1798	MR prsnega koša s KS	4.8	7.7	11.3	119.6
1799	MR trebušnih organov s KS	8.7	21.8	31.4	95.6
1800	MR abdomna s KS - drugo	7.3	19.2	27.5	85.9
1801	MR zgornjega abdomna s KS	8.1	21.7	30.9	89.4
1802	MR medenice s KS	6.5	18.0	29.3	96.8
1803	MR jeter s kontrastom	7.9	18.7	27.3	96.9
1804	MR dojke s KS	3.9	5.9	9.3	115.1
1805	MRA možganskega žilja - arterije TOF	7.5	19.8	33.2	145.1
1806	MRA možganskega žilja - vene TOF	5.9	17.0	27.1	148.7
1807	MRA aorto- cervikalna TOF	6.3	15.5	22.4	147.8
1808	MRA torakalne aorte TOF	3.6	6.5	10.3	227.7
1809	MRA abdominalne aorte TOF	1.5	1.4	1.4	np
1810	MRA pljučnih arterij TOF	1.5	1.4	1.4	326.0
1811	MRA pelvično žilje TOF	4.5	10.5	14.3	28.3
1812	MRA ekstremiteti (vsaka okončina posebej) TOF	4.5	9.5	15.1	np
1813	MRA renalno žilje TOF	4.4	7.5	11.2	np
1814	MRA TOF - drugo	5.5	11.6	19.8	46.8
1815	MRA možganskega žilja - arterije KS	6.4	13.7	19.1	206.6
1816	MRA možganskega žilja - vene KS	6.2	16.5	26.7	234.0

VZS	VZS naziv	Prvi termin "Zelo hitro" 1.10.2018	Prvi termin "Hitro" 1.10.2018	Prvi termin "Redno" 1.10.2018	Povprečna čakalna doba vseh čakajočih na seznamu 1.10.2018
1817	MRA aorto- cervikalna KS	6.3	15.2	21.9	168.0
1818	MRA torakalne aorte KS	4.2	8.9	14.1	257.8
1819	MRA abdominalne aorte KS	4.9	9.7	14.7	41.5
1820	MRA pljučnih arterij KS	4.5	9.5	15.1	273.0
1821	MRA pelvično žilje KS	4.5	9.5	15.1	83.3
1822	MRA pelvičnih a. In arterij spodnjih udov	5.0	13.1	20.3	41.0
1823	MRA renalno žilje KS	4.9	12.2	21.1	28.0
1824	MRA zgornje okončine s KS	4.5	10.4	14.2	np
1825	MRA prsnega koša s KS	4.2	6.8	11.2	204.0
1826	MRA hrbtenice s KS	4.5	11.4	13.4	np
1827	MRA trebuha s KS	3.6	11.2	16.3	359.0
1828	MRA medenice s KS	4.2	13.9	22.6	15.0
1829	MRA drugih področij s KS	5.2	11.2	14.9	60.0
1830	MRA pljučnih ven s KS	2.5	5.8	9.9	np
1831	MR srca - prikaz morfoloških struktur brez KS	4.9	8.5	13.4	183.9
1832	MR srca - prikaz funkcije brez KS	4.9	9.4	12.5	138.9
1833	MR srca - prikaz morfoloških struktur s KS	2.6	3.8	4.8	178.4
1834	MR srca - prikaz funkcije s KS	2.6	3.8	4.8	178.6
1835	MR koronarnih arterij s KS	4.1	8.0	13.2	133.0
1836	MRA srca in velikih žil - prikaz pretoka s KS	2.6	4.5	7.7	143.0
1852	RTG prstov rok	4.9	7.7	10.1	38.0
1853	RTG dlani	4.7	7.6	10.2	18.6

VZS	VZS naziv	Prvi termin "Zelo hitro" 1.10.2018	Prvi termin "Hitro" 1.10.2018	Prvi termin "Redno" 1.10.2018	Povprečna čakalna doba vseh čakajočih na seznamu 1.10.2018
1854	RTG zapestja	4.9	7.7	10.1	27.5
1855	RTG os naviculare	4.6	8.2	11.0	19.0
1856	RTG podlahti	4.9	7.5	9.9	14.0
1857	RTG komolca	4.8	7.5	10.0	19.3
1858	RTG nadlahti	4.8	7.6	9.5	10.6
1859	RTG rame	4.5	7.2	9.6	25.6
1860	RTG prstov nog	5.0	7.8	11.1	16.2
1861	RTG stopala	4.9	8.3	10.0	26.2
1862	RTG petnice	4.9	7.8	11.3	19.2
1863	RTG gležnja	4.9	7.6	10.0	16.2
1864	RTG goleni	4.6	7.3	9.3	13.9
1865	RTG kolena	4.9	7.6	11.2	29.2
1866	RTG pogačice	4.5	6.9	8.8	20.4
1867	RTG stegenice	4.8	7.7	9.7	93.0
1868	RTG kolka	4.9	7.5	10.0	27.0
1869	RTG medenice	4.9	7.6	10.0	41.4
1870	RTG sakroiliakalnega sklepa - SIS	4.9	7.7	10.1	27.8
1871	RTG cervikalne hrbtenice	4.8	7.3	8.9	25.4
1872	RTG torakalne hrbtenice	4.6	7.5	8.4	53.0
1873	RTG lumbosakralne hrbtenice	4.8	7.6	10.3	24.5
1874	RTG hrbtenice v predelu L5-S1	4.2	7.2	8.4	19.9
1875	RTG trtice	4.8	7.7	9.4	15.7

VZS	VZS naziv	Prvi termin "Zelo hitro" 1.10.2018	Prvi termin "Hitro" 1.10.2018	Prvi termin "Redno" 1.10.2018	Povprečna čakalna doba vseh čakajočih na seznamu 1.10.2018
1876	RTG ključnice	4.7	7.5	9.5	11.0
1877	RTG sternoklavikularnega sklepa	4.9	8.0	10.1	22.0
1878	RTG lopatice	4.8	7.7	9.7	10.7
1879	RTG reber	4.4	6.8	8.9	12.3
1880	RTG prsnice (sternuma)	4.8	7.5	9.5	63.8
1881	RTG glave	4.4	6.6	8.8	26.4
1882	RTG sinusov	3.5	5.7	7.4	14.7
1883	RTG nosa	4.9	7.6	9.5	np
1884	RTG po schullerju	4.0	8.1	9.1	28.7
1885	RTG ličnice	4.5	8.2	8.7	np
1886	RTG orbit	5.0	8.2	10.2	np
1887	RTG spodnje čeljusti (mandibule)	4.8	7.9	9.2	14.3
1888	RTG pc	2.2	3.9	6.2	96.0
1889	RTG abdomna	2.1	4.2	5.9	44.9
1893	Nativno slikanje ledvic	2.1	2.6	11.7	128.4
1894	Intravenska urografija - IVU	4.2	6.9	14.9	244.9
1895	Retrogradna pielografija	3.0	3.0	2.8	np
1898	Perkutana anterogradna pielografija	0.1	0.6	7.9	np
1921	Angiografija (brez koronarne angiografije)	2.3	7.9	17.3	615.0
1926	RTG solzevodov	2.9	3.9	5.7	np
1927	RTG prvega vratnega vretenca (dens)	5.4	8.0	9.3	np
1931	UZ vratu	27.2	57.6	77.3	125.2

VZS	VZS naziv	Prvi termin "Zelo hitro" 1.10.2018	Prvi termin "Hitro" 1.10.2018	Prvi termin "Redno" 1.10.2018	Povprečna čakalna doba vseh čakajočih na seznamu 1.10.2018
1933	UZ otroške glave	2.5	24.1	24.9	34.7
1938	Doppler ehografija	4.8	7.1	7.0	154.9
1941	UZ vratnih žil	26.7	56.1	98.7	140.3
1943	UZ dojk obojestransko	19.1	35.1	56.2	215.3
1944	UZ dojk enostransko	11.2	26.6	37.1	132.2
1948	Transtorakalna ehokardiografija	23.9	27.8	38.3	252.3
1949	Delna transtorakalna ehokardiografija	4.9	7.2	11.2	343.0
1950	Zahtevna transtorakalna ehokardiografija	5.8	12.4	19.8	279.6
1951	Transtorakalna ehokardiografija s KS	4.5	6.7	10.3	281.2
1952	Usmerjen ali urgenten UZ srca	30.9	47.0	78.8	251.4
1983	UZ sklepa	54.0	99.5	113.8	184.1
1985	UZ kolka novorojenčkov	0.7	1.2	1.7	72.9
1986	UZ kolka dojenčkov	21.5	23.4	27.1	51.9
1991	UZ mehkih tkiv	51.6	85.7	102.9	134.2
1992	UZ preiskava ene bezgavčne lože	35.3	56.5	81.0	140.8
2006	Artroskopija kolena (diagnostična in terapevtska)	6.8	34.2	69.6	260.6
2017	Mamografija (vključuje odčitavanje slike, izključuje preventivno presejanje)	3.6	4.2	6.8	173.6
2072	Kriokauterizacija ali krioterapija (postopek v dermatologiji)	1.8	1.6	2.1	35.5
2077	Odstranitev polipov	14.1	14.6	19.3	123.0
2104	Revizijska operacija kolka	5.3	35.9	63.9	222.2
2105	Revizijska operacija kolena	4.9	28.7	80.3	226.4
2106	Revizijska operacija ramena	4.5	10.8	16.8	47.0

VZS	VZS naziv	Prvi termin "Zelo hitro" 1.10.2018	Prvi termin "Hitro" 1.10.2018	Prvi termin "Redno" 1.10.2018	Povprečna čakalna doba vseh čakajočih na seznamu 1.10.2018
2107	Vertebroplastika	0.0	0.0	0.0	34.5
2108	Operacija hrbtenice - dekompresija	6.2	31.7	62.7	354.2
2109	Operacija hrbtenice - spondilodeza	5.2	27.6	68.0	549.0
2111	Operacija skolioze	0.1	8.0	0.1	np
2115	Artrodeza ramena	0.0	0.0	0.0	np
2160	Lažji posegi v otorinolaringologiji (ORL) in maksilofacialni kirurgiji v lokalni anesteziji	19.7	19.2	21.1	86.8
2161	Posegi na ušesu v lokalni anesteziji	2.8	7.7	13.7	52.9
2162	Posegi na bobniču ali srednjem ušesu v lokalni anesteziji	31.2	35.8	36.0	363.9
2163	Posegi na notranjem ušesu v lokalni anesteziji	0.1	0.1	12.1	129.0
2164	Kostno usidran slušni pripomoček – BAHA v lokalni anesteziji	1.4	8.3	32.5	392.6
2165	Posegi na mandljih v lokalni anesteziji	17.8	19.3	22.4	176.6
2166	Funkcionalni posegi v nosu v lokalni anesteziji	1.4	3.8	6.3	146.6
2167	MIST (minimalno invazivna terapija sinusov) v lokalni anesteziji	1.4	7.9	10.6	86.6
2168	Druge operacije nosu v lokalni anesteziji	14.1	18.7	22.8	429.5
2170	Mali posegi malignih sprememb v otorinolaringologiji (ORL) in maksilofacialni kirurgiji v lokalni anesteziji	1.0	0.9	0.9	42.5
2171	Lažji posegi v otorinolaringologiji (ORL) in maksilofacialni kirurgiji v splošni anesteziji	82.6	82.4	85.8	630.6
2172	Posegi na mandljih pri odrasli v splošni anesteziji	54.3	69.9	94.8	422.7
2173	Posegi na mandljih in žrelnici pri otrocih v splošni anesteziji	5.6	32.9	47.8	176.7
2174	Posegi na žrelnici pri otrocih v splošni anesteziji	1.4	11.8	30.5	237.5
2175	Posegi na žrelnici in bobniču pri otrocih v splošni anesteziji	17.8	23.5	71.8	338.3

VZS	VZS naziv	Prvi termin "Zelo hitro" 1.10.2018	Prvi termin "Hitro" 1.10.2018	Prvi termin "Redno" 1.10.2018	Povprečna čakalna doba vseh čakajočih na seznamu 1.10.2018
2176	Operacije malignih tumorjev v otorinolaringologiji (ORL) in maksilofacialni kirurgiji v splošni anesteziji	4.3	7.6	8.3	30.0
2177	Funkcionalne estetske operacije nosu v splošni anesteziji	196.1	198.9	234.6	925.5
2178	Endoskopske operacije obnosnih votlin v splošni anesteziji	42.4	49.3	67.7	481.0
2179	Pansinusne operacije v splošni anesteziji	4.8	11.7	33.8	93.0
2180	Operacije tumorjev obnosnih votlin v splošni anesteziji	4.0	7.1	21.8	np
2181	Druge operacije obnosnih votlin v splošni anesteziji	14.0	24.5	42.6	197.2
2214	Vestibuloplastika	36.3	50.1	65.1	255.0
2215	Terapija abscesa v dentalni medicini	16.2	52.9	74.1	254.5
2217	Zapora antrooralne komunikacije	28.9	55.1	71.8	np
2230	Ekscizija majhnih tumorjev v oralni kirurgiji	42.4	77.6	94.1	190.3
2233	Posegi na žlezah slinavkah in izvodilih	38.9	68.2	84.7	156.6
2237	Zdravljenje recesije dlesni	20.6	25.8	45.4	463.0
2271	UZ skrotuma	27.2	52.8	73.1	122.9
2284	RTG celotne hrbtenice	4.1	7.5	8.9	77.2
2309	Druge ušesne operacije	88.9	93.1	92.5	773.0
2329	PTA (perkutana transluminalna angioplastika)	0.4	6.1	5.5	54.2
2345	MR protokol epilepsija brez KS	7.1	18.5	34.7	79.0
2346	MR protokol epilepsija s KS	6.0	15.6	29.0	149.5
2347	MR multipla skleroza s KS s 3D	5.5	15.7	29.4	205.6
2348	MR celotne hrbtenice	2.0	3.9	4.3	162.3
2349	MRCP (pregled žolčnega sistema)	5.2	14.1	14.1	120.9

VZS	VZS naziv	Prvi termin "Zelo hitro" 1.10.2018	Prvi termin "Hitro" 1.10.2018	Prvi termin "Redno" 1.10.2018	Povprečna čakalna doba vseh čakajočih na seznamu 1.10.2018
2350	MR enterografija	2.0	6.4	12.0	115.9
2351	MR male medenice	7.5	18.1	28.6	88.2
2352	MR male medenice s KS	5.4	14.6	23.2	103.4
2353	MR srca in velikih žil brez KS	0.0	0.0	0.0	np
2356	CT zapestja	11.1	13.0	13.0	27.0
2357	CT komolca	10.6	12.1	12.3	35.0
2358	CT jeter s KS - 4 faze	9.5	12.7	18.4	62.7
2359	CT srca - prikaz kalcinacij	0.1	0.1	0.1	207.6
2372	Posegi v zunanjem ušesu	0.1	5.8	5.8	np
2373	Drugi posegi na bobniču in srednjem ušesu	4.8	18.6	52.8	313.0
2374	Posegi na mastoidni in temporalni kosti	5.2	11.4	23.4	171.6
2375	Posegi na notranjem ušesu	4.3	7.6	8.3	np
2376	Posegi na koščicah srednjega ušesa	5.2	12.0	15.2	np
2377	Implantacija elektromagnetnega slušnega pripomočka	0.0	0.0	0.0	np
2378	Vstavitev/odstranitev kohlearnega implanta	1.4	8.3	54.7	488.4
2379	Operacija nosnega pretina	9.9	19.0	53.9	208.5
2380	Posegi v nosnih sinusih	4.0	7.1	21.8	np
2382	Radikalna ekscizija tumorja ustne votline	4.3	7.6	8.3	np
2383	Drugi posegi v ustih, na nebu ali jezišku	3.4	6.4	12.9	81.9
2384	Drugi posegi v nosu	0.4	8.7	11.8	105.6
2401	Posegi na hrbtnici zaradi vnetja	0.0	0.0	0.0	np
2407	Druge ortopedske operacije gležnja in stopala	0.2	21.3	54.2	263.8

VZS	VZS naziv	Prvi termin "Zelo hitro" 1.10.2018	Prvi termin "Hitro" 1.10.2018	Prvi termin "Redno" 1.10.2018	Povprečna čakalna doba vseh čakajočih na seznamu 1.10.2018
1004P	Pregled ob neplodnosti -par - prvi	2.5	7.8	9.9	93.2
1010P	Dermatološki pregled - prvi	28.3	51.8	103.2	229.0
1011P	Venerološki pregled - prvi	1.4	8.6	28.1	160.7
1012P	Flebološki pregled - prvi	20.4	31.5	61.7	343.8
1018P	Kardiološki pregled - prvi	23.7	62.3	94.3	156.1
1026P	Nevrološki pregled - prvi	47.4	101.6	124.4	177.1
1033P	Ortopedski pregled - prvi	37.6	65.9	91.3	157.1
1040P	Psihiatrični pregled - prvi	22.5	37.3	74.2	96.5
1042P	Pregled ob odvijanju odvisnosti od prepovedanih drog - prvi	1.9	1.8	1.8	10.6
1044P	Pregled ob odvijanju odvisnosti od alkohola - prvi	19.9	19.9	19.9	52.8
1045P	Revmatološki pregled - prvi	32.1	87.2	146.1	299.4
1050P	Urološki pregled - prvi	32.0	38.6	58.2	118.4
1053P	Diabetološki pregled - prvi	9.7	16.8	33.9	191.0
1056P	Alergološki pregled - prvi	12.0	30.6	41.2	158.1
1057P	Kardiološki pregled otroka - prvi	12.1	27.2	34.5	70.4
1062P	Alergološki pregled otroka - prvi	19.9	36.1	53.7	111.7
1063P	Revmatološki pregled otroka - prvi	2.5	11.7	24.2	82.8
1067P	Nevrološki pregled otroka - prvi	5.9	20.0	23.8	90.8
1930P	Okulistični pregled zaradi očal - prvi	53.9	54.4	92.9	111.0
2008P	Pregled v razvojni nevrologiji - prvi	0.0	0.0	0.0	np
2182P	Ginekološki pregled (razen pregled nosečnic) na sekundarni ravni - prvi	4.9	11.9	13.9	94.4
2183P	Pregled ob neplodnosti - moški - prvi	2.1	11.8	9.4	57.9

VZS	VZS naziv	Prvi termin "Zelo hitro" 1.10.2018	Prvi termin "Hitro" 1.10.2018	Prvi termin "Redno" 1.10.2018	Povprečna čakalna doba vseh čakajočih na seznamu 1.10.2018
2184P	Pregled ob neplodnosti - ženske - prvi	2.8	11.9	14.7	86.1
2328P	Pregled v ambulanti za zdravljenje parastomalne kože - prvi	2.1	1.9	1.9	35.0
2338P	Urološki pregled otroka- prvi	9.8	21.8	30.8	99.3
2395P	Oromaksilofacialni pregled - prvi	21.0	66.3	123.0	221.3

Priloga 5-2: Podatki o čakajočih za vse izbrane vrste zdravstvenih storitev s stanjem na dan 1. 10. 2018

VZS	VZS naziv	Čakajoči "Zelo hitro" 1.10.2018	Čakajoči "Hitro" 1.10.2018	Čakajoči "Redno" 1.10.2018	Čakajoči skupaj 1.10.2018	Čakajoči nad dop. ČD "Zelo hitro" 1.10.2018	Čakajoči nad dop. ČD "Hitro" 1.10.2018	Čakajoči nad dop. ČD "Redno" 1.10.2018	Čakajoči nad dop. ČD skupaj 1.10.2018	Čakajoči na lastno željo Zelo hitro 1.10.2018	Čakajoči na lastno željo Hitro 1.10.2018	Čakajoči na lastno željo Redno 1.10.2018
1149	Operacija karpalnega kanala	5	102	1095	1202	2	45	265	312	1	11	71
1151	fenestracija hrbtenice	1	15	18	34	0	0	1	1	0	0	0
1152	operacije tumorjev na hrbtenici	0	4	0	4	0	4	0	4	0	0	0
1164	Druge nevrokirurške operacije	0	8	17	25	0	4	6	10	0	0	0
1176	Operacije na ščitnici in obščitnici	0	5	75	80	0	2	8	10	0	0	0
1195	Operacija sive mreže (katarakte)	44	934	6081	7059	14	613	3198	3825	9	105	901
1215	Miringotomija	0	0	4	4	0	0	0	0	0	0	0
1216	Atikotomija	0	0	12	12	0	0	2	2	0	0	1
1238	Biopsija ustne votline	0	1	0	1	0	0	0	0	0	0	0
1241	Tonzilektomija/adenoidektomija	0	21	142	163	0	17	67	84	0	0	1
1264	Drugi oralni operativni posegi	23	225	2455	2703	4	88	1723	1815	2	31	116
1265	Posegi v grlu	3	19	235	257	0	5	179	184	0	4	11
1285	aortokoronarni obvodi	1	36	32	69	0	32	17	49	0	0	0
1286	menjava srčne zaklopke	10	90	74	174	1	87	60	148	0	0	0
1287	aortokoronarni obvodi z menjavo srčne zaklopke	0	20	10	30	0	19	10	29	0	0	0
1288	operacije prirojenih srčnih napak	0	1	4	5	0	0	0	0	0	0	0
1289	operacija torakalne anevrizme	0	1	1	2	0	1	1	2	0	0	0
1290	operacija abdominalne aorte (anevrizma ali okluzija)	2	21	36	59	1	20	36	57	0	0	0

VZS	VZS naziv	Čakajoči "Zelo hitro" 1.10.2018	Čakajoči "Hitro" 1.10.2018	Čakajoči "Redno" 1.10.2018	Čakajoči skupaj 1.10. 2018	Čakajoči nad dop. ČD "Zelo hitro" 1.10.2018	Čakajoči nad dop. ČD "Hitro" 1.10.2018	Čakajoči nad dop. ČD "Redno" 1.10.2018	Čakajoči nad dop. ČD skupaj 1.10.2018	Čakajoči na lastno željo Zelo hitro 1.10.2018	Čakajoči na lastno željo Hitro 1.10.2018	Čakajoči na lastno željo Redno 1.10.2018
1291	femoro - poplitealni bypass	0	0	1	1	0	0	0	0	0	0	0
1292	tea ACI	1	12	4	17	0	12	0	12	0	0	0
1293	Druge žilne operacije (razen arterije)	0	3	144	147	0	2	130	132	0	0	1
1298	ostale operacije na srcu	0	2	1	3	0	0	0	0	0	0	0
1301	koronarna angiografija	24	513	286	823	2	354	95	451	0	2	0
1303	transkateterska embolizacija krvnih žil	0	1	0	1	0	1	0	1	0	0	0
1305	Vstavitev venske valvule	0	0	1	1	0	0	0	0	0	0	0
1308	Druge operacije na arterijah	7	30	58	95	3	23	28	54	1	0	0
1310	sklerozacija krčnih žil	1	21	2178	2200	0	9	1010	1019	0	5	5
1311	operacije krčnih žil	24	435	6285	6744	3	279	5625	5907	0	42	289
1327	operacija žolčnih kamnov	2	140	945	1087	1	41	496	538	0	6	40
1342	operacija kile	6	212	1618	1836	3	48	853	904	0	18	89
1396	Ambulantna histeroskopija	6	87	110	203	3	21	9	33	0	0	0
1397	Kolposkopija, vaginoskopija	6	228	607	841	2	53	112	167	0	12	11
1400	Odvzem tkivnega vzorca za histopatološko diagnostiko predrakavih/rakavih sprememb materničnega vratu (biopsija, odščip)	0	21	240	261	0	1	0	1	0	0	15
1402	Biopsija vulve, perineja in/ali nožnice	0	3	4	7	0	1	0	1	0	0	0
1471	Elektroencefalografija EEG	9	314	609	932	1	52	252	305	0	9	54

VZS	VZS naziv	Čakajoči "Zelo hitro" 1.10.2018	Čakajoči "Hitro" 1.10.2018	Čakajoči "Redno" 1.10.2018	Čakajoči skupaj 1.10. 2018	Čakajoči nad dop. ČD "Zelo hitro" 1.10.2018	Čakajoči nad dop. ČD "Hitro" 1.10.2018	Čakajoči nad dop. ČD "Redno" 1.10.2018	Čakajoči nad dop. ČD skupaj 1.10.2018	Čakajoči na lastno željo Zelo hitro 1.10.2018	Čakajoči na lastno željo Hitro 1.10.2018	Čakajoči na lastno željo Redno 1.10.2018
1472	Nevromišična elektrodiagnostika (tudi elektromiografija EMG)	104	3566	3897	7567	60	758	799	1617	5	541	516
1604	Ortopedska operacija rame	11	183	775	969	2	39	279	320	0	7	15
1606	Operacija Dupuytrenove kontrakture (CD, fibromatoza dlančne fascije)	1	15	194	210	1	8	61	70	0	0	3
1607	Operacija nožnega palca (hallux)	0	222	1983	2205	0	79	1518	1597	0	20	84
1608	Endoproteza gležnja	0	1	4	5	0	0	0	0	0	0	0
1611	Operacija discus hernie	2	136	106	244	1	105	66	172	0	3	3
1624	Endoproteza kolka delna (PEP)/totalna (TEP)	7	435	1465	1907	4	130	318	452	0	11	41
1625	Endoproteza rame delna (PEP)/totalna (TEP)	0	12	97	109	0	3	14	17	0	3	3
1626	Endoproteza kolena	3	361	1917	2281	1	74	743	818	0	15	60
1642	Osteosinteza torakolumbalne hrbtenice s "kletko - cage"	0	6	38	44	0	1	11	12	0	0	8
1664	Posegi na jeziku	0	1	3	4	0	1	2	3	0	0	1
1669	CT glave brez KS	31	518	278	827	8	18	8	34	0	5	5
1670	CT orbit brez KS	0	1	3	4	0	0	1	1	0	0	0
1671	CT skeleta glave	0	3	1	4	0	0	0	0	0	0	0
1672	CT srednjega ušesa in temporalke	3	38	22	63	1	0	0	1	0	0	0
1673	CT obraznih kosti	0	7	6	13	0	0	0	0	0	0	0
1674	CT obnosnih votlin brez KS	4	107	86	197	1	4	4	9	0	0	2

VZS	VZS naziv	Čakajoči "Zelo hitro" 1.10.2018	Čakajoči "Hitro" 1.10.2018	Čakajoči "Redno" 1.10.2018	Čakajoči skupaj 1.10. 2018	Čakajoči nad dop. ČD "Zelo hitro" 1.10.2018	Čakajoči nad dop. ČD "Hitro" 1.10.2018	Čakajoči nad dop. ČD "Redno" 1.10.2018	Čakajoči nad dop. ČD skupaj 1.10.2018	Čakajoči na lastno željo Zelo hitro 1.10.2018	Čakajoči na lastno željo Hitro 1.10.2018	Čakajoči na lastno željo Redno 1.10.2018
1675	CT vratu brez KS	1	6	6	13	0	0	0	0	0	0	0
1676	CT glave s KS	9	42	17	68	5	0	1	6	0	0	2
1677	CT orbit s KS	0	1	0	1	0	0	0	0	0	0	0
1678	CT skeleta glave s KS	0	4	2	6	0	0	0	0	0	0	0
1679	CT obnosnih votlin s KS	0	2	3	5	0	0	0	0	0	0	0
1680	CT vratu s KS	6	14	4	24	5	2	0	7	0	0	0
1681	CT skeleta okončin	2	20	15	37	0	1	0	1	0	0	0
1682	CT skeleta hrbtenice	1	1	0	2	0	0	0	0	0	0	0
1683	CT cervikalne hrbtenice	2	18	5	25	1	0	1	2	0	1	0
1684	CT torakalne hrbtenice	3	10	3	16	0	0	1	1	0	0	0
1685	CT lumbo-sakralne hrbtenice	5	35	41	81	0	0	0	0	0	0	2
1687	CT skeleta medenice	1	9	2	12	0	1	0	1	0	0	0
1688	CT kolkov	1	15	9	25	0	0	0	0	0	0	0
1689	CT SIS (sakroiliakalnega sklepa)	2	2	1	5	0	0	0	0	0	0	0
1690	CT artrografija rame brez KS	0	10	29	39	0	0	0	0	0	0	0
1691	CT kolena	1	16	11	28	0	0	0	0	0	0	0
1692	CT rame	3	17	4	24	0	0	0	0	0	0	0
1693	CT gležnja	8	18	10	36	0	0	0	0	0	0	0
1694	CT artrografija - drugo brez KS	0	2	5	7	0	0	0	0	0	0	0

VZS	VZS naziv	Čakajoči "Zelo hitro" 1.10.2018	Čakajoči "Hitro" 1.10.2018	Čakajoči "Redno" 1.10.2018	Čakajoči skupaj 1.10. 2018	Čakajoči nad dop. ČD "Zelo hitro" 1.10.2018	Čakajoči nad dop. ČD "Hitro" 1.10.2018	Čakajoči nad dop. ČD "Redno" 1.10.2018	Čakajoči nad dop. ČD skupaj 1.10.2018	Čakajoči na lastno željo Zelo hitro 1.10.2018	Čakajoči na lastno željo Hitro 1.10.2018	Čakajoči na lastno željo Redno 1.10.2018
1697	CT skeleta drugo - brez KS	0	13	8	21	0	0	0	0	0	0	0
1703	CT torakalne hrbtenice s KS	0	1	0	1	0	1	0	1	0	0	0
1704	CT lumbo-sakralne hrbtenice s KS	0	2	0	2	0	0	0	0	0	0	0
1706	CT skeleta medenice s KS	1	0	0	1	0	0	0	0	0	0	0
1707	CT artrografija rame s KS	2	18	4	24	0	0	0	0	0	0	0
1708	CT artrografija - drugo s KS	0	1	1	2	0	0	0	0	0	0	0
1712	CT skeleta drugo s KS	1	0	0	1	0	0	0	0	0	0	0
1713	CT prsnih organov brez KS	19	182	143	344	6	62	17	85	0	4	0
1715	CT trebušnih organov brez KS	27	123	69	219	8	20	8	36	0	4	4
1716	CT zgornjega abdomna brez KS	0	9	2	11	0	3	0	3	0	1	0
1717	CT medeničnih organov brez KS	1	17	2	20	1	9	0	10	0	0	0
1718	CT prsnega koša - pljuč HRCT	15	160	86	261	7	35	7	49	0	0	0
1719	CT abdomna brez KS - drugo	18	66	33	117	4	14	0	18	1	0	2
1720	CT pljuč protokol lungcare	0	12	19	31	0	4	4	8	0	0	1
1721	CT urografija	3	28	10	41	1	7	0	8	0	0	0
1722	CT širokega črevesa brez KS	0	7	1	8	0	0	0	0	0	0	0
1724	CT prsnih organov s KS	35	320	151	506	9	71	22	102	0	8	6
1725	CT trebušnih organov s KS	84	510	135	729	29	105	13	147	0	7	6
1726	CT zgornjega abdomna s KS	1	16	8	25	0	2	2	4	0	0	0

VZS	VZS naziv	Čakajoči "Zelo hitro" 1.10.2018	Čakajoči "Hitro" 1.10.2018	Čakajoči "Redno" 1.10.2018	Čakajoči skupaj 1.10. 2018	Čakajoči nad dop. ČD "Zelo hitro" 1.10.2018	Čakajoči nad dop. ČD "Hitro" 1.10.2018	Čakajoči nad dop. ČD "Redno" 1.10.2018	Čakajoči nad dop. ČD skupaj 1.10.2018	Čakajoči na lastno željo Zelo hitro 1.10.2018	Čakajoči na lastno željo Hitro 1.10.2018	Čakajoči na lastno željo Redno 1.10.2018
1727	CT medeničnih organov s KS	2	8	1	11	2	1	0	3	0	0	0
1728	CT jeter s portalnim ojačanjem	1	2	0	3	0	0	0	0	0	0	0
1729	CT urografija - KS	13	58	11	82	6	18	0	24	0	0	2
1730	CT širokega črevesa s KS	0	10	6	16	0	2	1	3	0	0	0
1732	CTA torakalne aorte	1	37	65	103	1	28	54	83	0	0	1
1733	CTA abdominalne aorte	2	31	68	101	1	13	29	43	0	2	2
1734	CTA pelvičnih žil	0	6	2	8	0	1	1	2	0	0	0
1735	CTA zgornjih okončin	0	0	1	1	0	0	0	0	0	0	0
1736	CTA pljučnih arterij	0	7	2	9	0	2	0	2	0	0	0
1738	CTA ledvic	1	2	0	3	1	0	0	1	0	0	0
1739	CTA selektivne angiografije	0	6	2	8	0	3	1	4	0	0	0
1740	CTA aorto- cervikalna	5	123	52	180	1	38	7	46	0	0	2
1741	CTA pelvičnih a. in a. spodnjih okončin	16	156	67	239	7	73	20	100	0	0	2
1742	CTA torakalne in abdominalne aorte	2	43	38	83	1	34	27	62	0	0	1
1743	CTA možganskih arterij	6	70	42	118	2	23	10	35	0	2	1
1744	CTA venografija možganov	0	0	3	3	0	0	0	0	0	0	0
1745	CTA venografija vratu	0	0	2	2	0	0	0	0	0	0	0
1746	CTA venografija drugo	0	1	1	2	0	1	1	2	0	0	0
1748	CTA srca - prikaz morfoloških struktur	0	5	6	11	0	4	3	7	0	0	0

VZS	VZS naziv	Čakajoči "Zelo hitro" 1.10.2018	Čakajoči "Hitro" 1.10.2018	Čakajoči "Redno" 1.10.2018	Čakajoči skupaj 1.10. 2018	Čakajoči nad dop. ČD "Zelo hitro" 1.10.2018	Čakajoči nad dop. ČD "Hitro" 1.10.2018	Čakajoči nad dop. ČD "Redno" 1.10.2018	Čakajoči nad dop. ČD skupaj 1.10.2018	Čakajoči na lastno željo Zelo hitro 1.10.2018	Čakajoči na lastno željo Hitro 1.10.2018	Čakajoči na lastno željo Redno 1.10.2018
1750	CTA koronarnih arterij	0	89	70	159	0	79	48	127	0	0	0
1755	MR glave brez kontrasta	43	1116	1017	2176	21	235	244	500	0	15	56
1756	MR obraza in drugo brez KS	1	21	17	39	0	16	13	29	0	0	0
1757	MR vratu brez KS	2	29	14	45	1	9	6	16	0	0	0
1758	MR multipla skleroza brez KS	5	63	66	134	3	13	5	21	0	1	1
1759	MR glave s KS	16	389	954	1359	8	167	427	602	0	8	30
1760	MR obraza in drugo s KS	0	2	4	6	0	1	3	4	0	0	0
1762	MR multipla skleroza s KS	4	56	61	121	3	29	31	63	0	2	7
1763	MR vratu s KS	0	10	14	24	0	5	5	10	0	1	0
1764	MR cervikalne hrbtenice	19	607	531	1157	8	94	67	169	0	8	22
1765	MR rame	16	374	148	538	12	57	4	73	0	2	1
1766	MR torakalne hrbtenice	12	108	101	221	6	9	15	30	0	1	4
1767	MR komolca	4	32	11	47	2	10	2	14	0	0	0
1768	MR lumbosakralne hrbtenice	71	1320	1266	2657	31	149	53	233	0	9	54
1769	MR zapestja	3	63	20	86	1	22	3	26	0	0	0
1770	MR roke	1	15	10	26	1	5	5	11	0	2	0
1771	MR kolka	11	93	65	169	7	19	7	33	0	0	1
1772	MR kolena	41	835	652	1528	10	46	30	86	0	1	10
1773	MR gležnja	12	133	98	243	5	15	5	25	1	0	0

VZS	VZS naziv	Čakajoči "Zelo hitro" 1.10.2018	Čakajoči "Hitro" 1.10.2018	Čakajoči "Redno" 1.10.2018	Čakajoči skupaj 1.10. 2018	Čakajoči nad dop. ČD "Zelo hitro" 1.10.2018	Čakajoči nad dop. ČD "Hitro" 1.10.2018	Čakajoči nad dop. ČD "Redno" 1.10.2018	Čakajoči nad dop. ČD skupaj 1.10.2018	Čakajoči na lastno željo Zelo hitro 1.10.2018	Čakajoči na lastno željo Hitro 1.10.2018	Čakajoči na lastno željo Redno 1.10.2018
1774	MR stopala	3	74	65	142	2	9	3	14	0	3	0
1776	MR skeleta brez KS - drugo	5	27	22	54	3	3	4	10	0	0	0
1777	MR SIS (sakroliakalnega sklepa) brez KS	1	61	37	99	0	31	17	48	0	1	2
1778	MR cervikalne hrbtenice s KS	1	37	20	58	1	8	9	18	0	0	0
1779	MR torakalne hrbtenice s KS	0	19	14	33	0	4	6	10	0	3	0
1780	MR komolca s KS	0	1	1	2	0	0	1	1	0	0	0
1781	MR lumbosakralne hrbtenice s KS	3	85	58	146	1	12	15	28	0	2	2
1782	MR rame s KS	2	35	10	47	2	6	1	9	0	0	2
1783	MR zapestja s KS	0	19	13	32	0	2	1	3	0	0	0
1784	MR roke s KS	0	5	2	7	0	3	1	4	0	0	0
1785	MR kolka s KS	0	21	3	24	0	3	0	3	0	0	0
1786	MR kolena s KS	1	19	5	25	1	2	0	3	0	1	0
1787	MR gležnja s KS	1	8	5	14	0	1	0	1	0	0	1
1788	MR stopala s KS	1	13	12	26	0	0	3	3	0	0	0
1789	MR skeleta s KS - drugo	0	10	4	14	0	3	0	3	0	0	0
1790	MR SIS (sakroliakalnega sklepa) s KS	0	36	15	51	0	7	1	8	0	0	0
1791	MR prsnega koša	1	14	13	28	1	3	3	7	0	2	2
1792	MR trebušnih organov	4	37	40	81	3	9	12	24	0	1	4
1793	MR abdomna- drugo	8	37	27	72	6	18	6	30	0	1	1

VZS	VZS naziv	Čakajoči "Zelo hitro" 1.10.2018	Čakajoči "Hitro" 1.10.2018	Čakajoči "Redno" 1.10.2018	Čakajoči skupaj 1.10. 2018	Čakajoči nad dop. ČD "Zelo hitro" 1.10.2018	Čakajoči nad dop. ČD "Hitro" 1.10.2018	Čakajoči nad dop. ČD "Redno" 1.10.2018	Čakajoči nad dop. ČD skupaj 1.10.2018	Čakajoči na lastno željo Zelo hitro 1.10.2018	Čakajoči na lastno željo Hitro 1.10.2018	Čakajoči na lastno željo Redno 1.10.2018
1794	MR zgornjega abdomna	1	8	12	21	1	2	4	7	0	0	0
1795	MR medenice	14	67	23	104	7	21	6	34	1	2	0
1796	MR jeter	2	28	20	50	0	15	0	15	0	0	0
1797	MR dojke	0	17	34	51	0	3	1	4	0	0	0
1798	MR prsnega koša s KS	0	3	11	14	0	1	2	3	0	0	0
1799	MR trebušnih organov s KS	4	45	24	73	1	17	3	21	0	0	0
1800	MR abdomna s KS - drugo	3	26	7	36	2	11	0	13	0	0	1
1801	MR zgornjega abdomna s KS	3	18	11	32	2	7	2	11	0	0	0
1802	MR medenice s KS	4	76	24	104	1	38	2	41	0	2	2
1803	MR jeter s kontrastom	2	37	20	59	1	16	2	19	0	0	0
1804	MR dojke s KS	0	9	19	28	0	0	2	2	0	1	0
1805	MRA možganskega žilja - arterije TOF	5	155	151	311	2	52	68	122	0	1	4
1806	MRA možganskega žilja - vene TOF	0	5	7	12	0	1	3	4	0	0	0
1807	MRA aorto- cervikalna TOF	1	14	5	20	0	4	4	8	0	1	0
1808	MRA torakalne aorte TOF	0	3	7	10	0	2	7	9	0	0	0
1810	MRA pljučnih arterij TOF	0	0	1	1	0	0	1	1	0	0	0
1811	MRA pelvično žilje TOF	0	2	1	3	0	0	0	0	0	0	0
1814	MRA TOF - drugo	0	21	0	21	0	3	0	3	0	0	0
1815	MRA možganskega žilja - arterije KS	0	16	36	52	0	6	20	26	0	1	6

VZS	VZS naziv	Čakajoči "Zelo hitro" 1.10.2018	Čakajoči "Hitro" 1.10.2018	Čakajoči "Redno" 1.10.2018	Čakajoči skupaj 1.10. 2018	Čakajoči nad dop. ČD "Zelo hitro" 1.10.2018	Čakajoči nad dop. ČD "Hitro" 1.10.2018	Čakajoči nad dop. ČD "Redno" 1.10.2018	Čakajoči nad dop. ČD skupaj 1.10.2018	Čakajoči na lastno željo Zelo hitro 1.10.2018	Čakajoči na lastno željo Hitro 1.10.2018	Čakajoči na lastno željo Redno 1.10.2018
1816	MRA možganskega žilja - vene KS	0	1	2	3	0	1	1	2	0	0	0
1817	MRA aorto- cervikalna KS	0	6	3	9	0	4	2	6	0	0	0
1818	MRA torakalne aorte KS	0	5	53	58	0	2	46	48	0	0	1
1819	MRA abdominalne aorte KS	0	1	1	2	0	0	0	0	0	0	0
1820	MRA pljučnih arterij KS	0	0	1	1	0	0	1	1	0	0	0
1821	MRA pelvično žilje KS	1	10	11	22	0	0	2	2	0	0	0
1822	MRA pelvičnih a. In arterij spodnjih udov	0	2	0	2	0	0	0	0	0	0	0
1823	MRA renalno žilje KS	0	0	1	1	0	0	0	0	0	0	0
1825	MRA prsnega koša s KS	0	0	1	1	0	0	1	1	0	0	0
1827	MRA trebuha s KS	0	0	1	1	0	0	1	1	0	0	0
1828	MRA medenice s KS	1	0	0	1	1	0	0	1	0	0	0
1829	MRA drugih področij s KS	0	0	1	1	0	0	0	0	0	0	0
1831	MR srca - prikaz morfoloških struktur brez KS	1	12	21	34	0	10	16	26	0	0	1
1832	MR srca - prikaz funkcije brez KS	0	6	10	16	0	3	4	7	0	0	1
1833	MR srca - prikaz morfoloških struktur s KS	3	74	89	166	0	66	61	127	0	0	0
1834	MR srca - prikaz funkcije s KS	0	30	28	58	0	28	21	49	0	0	0
1835	MR koronarnih arterij s KS	0	1	0	1	0	1	0	1	0	0	0
1836	MRA srca in velikih žil - prikaz pretoka s KS	0	6	15	21	0	6	5	11	0	0	0
1852	RTG prstov rok	3	34	36	73	0	2	1	3	0	0	3

VZS	VZS naziv	Čakajoči "Zelo hitro" 1.10.2018	Čakajoči "Hitro" 1.10.2018	Čakajoči "Redno" 1.10.2018	Čakajoči skupaj 1.10. 2018	Čakajoči nad dop. ČD "Zelo hitro" 1.10.2018	Čakajoči nad dop. ČD "Hitro" 1.10.2018	Čakajoči nad dop. ČD "Redno" 1.10.2018	Čakajoči nad dop. ČD skupaj 1.10.2018	Čakajoči na lastno željo Zelo hitro 1.10.2018	Čakajoči na lastno željo Hitro 1.10.2018	Čakajoči na lastno željo Redno 1.10.2018
1853	RTG dlani	1	30	43	74	0	0	0	0	0	1	1
1854	RTG zapestja	2	18	33	53	0	0	1	1	0	1	3
1855	RTG os naviculare	0	1	0	1	0	0	0	0	0	0	0
1856	RTG podlahti	0	1	1	2	0	0	0	0	0	0	0
1857	RTG komolca	2	10	13	25	0	0	0	0	0	0	0
1858	RTG nadlahti	0	3	4	7	0	0	0	0	0	1	0
1859	RTG rame	6	133	176	315	1	1	2	4	0	5	5
1860	RTG prstov nog	2	12	11	25	0	0	0	0	0	1	0
1861	RTG stopala	4	76	97	177	1	4	1	6	0	3	2
1862	RTG petnice	3	42	63	108	0	1	0	1	0	1	0
1863	RTG gležnja	4	37	57	98	0	0	0	0	0	0	2
1864	RTG goleni	4	5	9	18	0	0	0	0	0	1	0
1865	RTG kolena	10	204	362	576	3	2	12	17	0	8	15
1866	RTG pogačice	1	0	4	5	1	0	0	1	0	0	0
1867	RTG stegenice	1	1	3	5	0	0	2	2	0	0	0
1868	RTG kolka	6	122	214	342	1	3	4	8	0	2	8
1869	RTG medenice	8	75	125	208	0	2	8	10	0	3	8
1870	RTG sakroiliakalnega sklepa - SIS	0	16	10	26	0	0	0	0	0	0	0
1871	RTG cervikalne hrbtenice	4	166	246	416	1	1	2	4	0	4	9

VZS	VZS naziv	Čakajoči "Zelo hitro" 1.10.2018	Čakajoči "Hitro" 1.10.2018	Čakajoči "Redno" 1.10.2018	Čakajoči skupaj 1.10. 2018	Čakajoči nad dop. ČD "Zelo hitro" 1.10.2018	Čakajoči nad dop. ČD "Hitro" 1.10.2018	Čakajoči nad dop. ČD "Redno" 1.10.2018	Čakajoči nad dop. ČD skupaj 1.10.2018	Čakajoči na lastno željo Zelo hitro 1.10.2018	Čakajoči na lastno željo Hitro 1.10.2018	Čakajoči na lastno željo Redno 1.10.2018
1872	RTG torakalne hrbtenice	2	62	71	135	1	1	1	3	0	2	2
1873	RTG lumbosakralne hrbtenice	24	318	381	723	3	2	2	7	1	11	11
1874	RTG hrbtenice v predelu L5-S1	1	22	14	37	0	0	0	0	0	3	1
1875	RTG trtice	2	3	6	11	0	0	0	0	0	0	0
1876	RTG ključnice	0	2	5	7	0	0	0	0	0	0	0
1877	RTG sternoklavikularnega sklepa	0	1	1	2	0	0	0	0	0	0	0
1878	RTG lopatice	0	0	3	3	0	0	0	0	0	0	0
1879	RTG reber	2	7	8	17	0	0	0	0	0	0	1
1880	RTG prsnice (sternuma)	0	6	2	8	0	2	0	2	0	0	0
1881	RTG glave	0	4	4	8	0	1	0	1	0	0	0
1882	RTG sinusov	1	8	14	23	0	0	0	0	0	1	0
1884	RTG po schullerju	0	0	3	3	0	0	0	0	0	0	0
1887	RTG spodnje čeljusti (mandibule)	0	3	1	4	0	0	0	0	0	0	0
1888	RTG pc	16	89	203	308	1	24	20	45	5	10	39
1889	RTG abdomna	0	4	6	10	0	0	0	0	0	0	0
1893	Nativno slikanje ledvic	0	1	6	7	0	0	1	1	0	0	0
1894	Intravenska urografija - IVU	2	15	18	35	1	2	2	5	0	0	0
1921	Angiografija (brez koronarne angiografije)	1	16	18	35	0	8	4	12	0	0	0
1931	UZ vratu	23	304	638	965	4	76	125	205	2	16	103

VZS	VZS naziv	Čakajoči "Zelo hitro" 1.10.2018	Čakajoči "Hitro" 1.10.2018	Čakajoči "Redno" 1.10.2018	Čakajoči skupaj 1.10. 2018	Čakajoči nad dop. ČD "Zelo hitro" 1.10.2018	Čakajoči nad dop. ČD "Hitro" 1.10.2018	Čakajoči nad dop. ČD "Redno" 1.10.2018	Čakajoči nad dop. ČD skupaj 1.10.2018	Čakajoči na lastno željo Zelo hitro 1.10.2018	Čakajoči na lastno željo Hitro 1.10.2018	Čakajoči na lastno željo Redno 1.10.2018
1933	UZ otroške glave	0	2	23	25	0	0	0	0	0	0	0
1938	Doppler ehografija	1	65	196	262	0	27	58	85	0	25	47
1941	UZ vratnih žil	46	1734	5393	7173	9	499	1069	1577	5	192	461
1943	UZ dojk obojestransko	44	335	1545	1924	9	73	1170	1252	3	27	50
1944	UZ dojk enostransko	7	44	46	97	2	13	17	32	0	6	11
1948	Transtorakalna ehokardiografija	1	97	832	930	1	75	619	695	0	8	83
1949	Delna transtorakalna ehokardiografija	0	0	3	3	0	0	3	3	0	0	0
1950	Zahtevna transtorakalna ehokardiografija	2	29	358	389	1	12	299	312	0	5	28
1951	Transtorakalna ehokardiografija s KS	0	2	9	11	0	0	3	3	0	2	5
1952	Usmerjen ali urgenten UZ srca	10	800	1347	2157	3	706	956	1665	0	1	4
1983	UZ sklepa	21	442	218	681	15	404	154	573	0	16	2
1985	UZ kolka novorojenčkov	0	1	159	160	0	0	0	0	0	0	1
1986	UZ kolka dojenčkov	4	80	845	929	0	0	0	0	1	5	113
1991	UZ mehkih tkiv	41	644	386	1071	24	356	153	533	2	26	10
1992	UZ preiskava ene bezgavčne lože	2	10	25	37	0	3	1	4	0	2	19
2006	Artroskopija kolena (diagnostična in terapevtska)	7	384	1691	2082	3	143	319	465	2	13	59
2017	Mamografija (vključuje odčitavanje slike, izključuje preventivno presejanje)	15	70	444	529	3	9	136	148	5	22	106

VZS	VZS naziv	Čakajoči "Zelo hitro" 1.10.2018	Čakajoči "Hitro" 1.10.2018	Čakajoči "Redno" 1.10.2018	Čakajoči skupaj 1.10. 2018	Čakajoči nad dop. ČD "Zelo hitro" 1.10.2018	Čakajoči nad dop. ČD "Hitro" 1.10.2018	Čakajoči nad dop. ČD "Redno" 1.10.2018	Čakajoči nad dop. ČD skupaj 1.10.2018	Čakajoči na lastno željo Zelo hitro 1.10.2018	Čakajoči na lastno željo Hitro 1.10.2018	Čakajoči na lastno željo Redno 1.10.2018
2072	Kriokauterizacija ali krioterapija (postopek v dermatologiji)	0	0	13	13	0	0	1	1	0	0	0
2077	Odstranitev polipov	0	1	2	3	0	1	0	1	0	0	0
2104	Revizijska operacija kolka	1	31	27	59	1	3	5	9	0	3	9
2105	Revizijska operacija kolena	3	9	15	27	3	2	1	6	0	1	1
2106	Revizijska operacija ramena	0	2	1	3	0	0	0	0	0	0	0
2107	Vertebroplastika	0	0	2	2	0	0	0	0	0	0	0
2108	Operacija hrbtenice - dekompresija	0	22	133	155	0	10	78	88	0	1	2
2109	Operacija hrbtenice - spondilodeza	1	90	268	359	0	68	245	313	0	0	0
2160	Lažji posegi v otorinolaringologiji (ORL) in maksilofacialni kirurgiji v lokalni anesteziji	0	20	63	83	0	6	2	8	0	2	4
2161	Posegi na ušesu v lokalni anesteziji	7	50	16	73	6	2	1	9	0	1	1
2162	Posegi na bobniču ali srednjem ušesu v lokalni anesteziji	0	3	93	96	0	3	62	65	0	0	30
2163	Posegi na notranjem ušesu v lokalni anesteziji	0	0	15	15	0	0	1	1	0	0	0
2164	Kostno usidran slušni pripomoček – BAHA v lokalni anesteziji	0	0	19	19	0	0	19	19	0	0	0
2165	Posegi na mandljih v lokalni anesteziji	0	8	23	31	0	2	3	5	0	3	9
2166	Funkcionalni posegi v nosu v lokalni anesteziji	0	0	18	18	0	0	1	1	0	0	7

VZS	VZS naziv	Čakajoči "Zelo hitro" 1.10.2018	Čakajoči "Hitro" 1.10.2018	Čakajoči "Redno" 1.10.2018	Čakajoči skupaj 1.10. 2018	Čakajoči nad dop. ČD "Zelo hitro" 1.10.2018	Čakajoči nad dop. ČD "Hitro" 1.10.2018	Čakajoči nad dop. ČD "Redno" 1.10.2018	Čakajoči nad dop. ČD skupaj 1.10.2018	Čakajoči na lastno željo Zelo hitro 1.10.2018	Čakajoči na lastno željo Hitro 1.10.2018	Čakajoči na lastno željo Redno 1.10.2018
2167	MIST (minimalno invazivna terapija sinusov) v lokalni anesteziji	0	0	5	5	0	0	0	0	0	0	1
2168	Druge operacije nosu v lokalni anesteziji	2	40	391	433	1	32	318	351	0	4	61
2170	Mali posegi malignih sprememb v otorinolaringologiji (ORL) in maksilofacialni kirurgiji v lokalni anesteziji	10	17	17	44	5	0	0	5	0	2	2
2171	Lažji posegi v otorinolaringologiji (ORL) in maksilofacialni kirurgiji v splošni anesteziji	0	10	80	90	0	6	58	64	0	1	4
2172	Posegi na mandljih pri odrasli v splošni anesteziji	3	44	224	271	0	35	188	223	1	3	12
2173	Posegi na mandljih in žrelnici pri otrocih v splošni anesteziji	1	66	330	397	1	40	206	247	0	8	7
2174	Posegi na žrelnici pri otrocih v splošni anesteziji	0	3	165	168	0	0	114	114	0	0	6
2175	Posegi na žrelnici in bobniču pri otrocih v splošni anesteziji	3	185	432	620	1	143	363	507	0	29	35
2176	Operacije malignih tumorjev v otorinolaringologiji (ORL) in maksilofacialni kirurgiji v splošni anesteziji	3	4	2	9	1	3	0	4	0	0	0
2177	Funkcionalne estetske operacije nosu v splošni anesteziji	0	3	125	128	0	2	98	100	0	1	13
2178	Endoskopske operacije obnosnih votlin v splošni anesteziji	0	41	192	233	0	32	155	187	0	6	31
2179	Pansinusne operacije v splošni anesteziji	0	1	11	12	0	0	0	0	0	0	2
2181	Druge operacije obnosnih votlin v splošni anesteziji	0	13	85	98	0	9	55	64	0	1	0

VZS	VZS naziv	Čakajoči "Zelo hitro" 1.10.2018	Čakajoči "Hitro" 1.10.2018	Čakajoči "Redno" 1.10.2018	Čakajoči skupaj 1.10. 2018	Čakajoči nad dop. ČD "Zelo hitro" 1.10.2018	Čakajoči nad dop. ČD "Hitro" 1.10.2018	Čakajoči nad dop. ČD "Redno" 1.10.2018	Čakajoči nad dop. ČD skupaj 1.10.2018	Čakajoči na lastno željo Zelo hitro 1.10.2018	Čakajoči na lastno željo Hitro 1.10.2018	Čakajoči na lastno željo Redno 1.10.2018
2214	Vestibuloplastika	0	0	1	1	0	0	1	1	0	0	0
2215	Terapija abscesa v dentalni medicini	0	1	12	13	0	1	8	9	0	0	4
2230	Ekscizija majhnih tumorjev v oralni kirurgiji	1	1	49	51	0	0	47	47	1	0	0
2233	Posegi na žlezah slinavkah in izvodilih	0	3	6	9	0	0	2	2	0	2	3
2237	Zdravljenje recesije dlesni	0	0	1	1	0	0	1	1	0	0	0
2271	UZ skrotuma	21	154	300	475	5	29	36	70	1	10	60
2284	RTG celotne hrbtenice	1	15	38	54	0	1	0	1	0	0	1
2309	Druge ušesne operacije	1	33	128	162	1	29	120	150	0	3	5
2329	PTA (perkutana transluminalna angioplastika)	0	3	20	23	0	0	0	0	0	0	0
2345	MR protokol epilepsija brez KS	0	8	4	12	0	0	0	0	0	0	0
2346	MR protokol epilepsija s KS	0	10	3	13	0	6	2	8	0	0	0
2347	MR multipla skleroza s KS s 3D	0	84	58	142	0	67	34	101	0	0	0
2348	MR celotne hrbtenice	1	6	8	15	0	3	3	6	0	0	0
2349	MRCP (pregled žolčnega sistema)	5	42	32	79	1	32	3	36	0	0	0
2350	MR enterografija	0	19	15	34	0	11	2	13	0	0	0
2351	MR male medenice	0	36	12	48	0	16	1	17	0	0	0
2352	MR male medenice s KS	3	138	36	177	2	59	5	66	0	0	0
2356	CT zapestja	4	11	6	21	2	0	0	2	0	0	0
2357	CT komolca	0	2	1	3	0	0	0	0	0	0	0

VZS	VZS naziv	Čakajoči "Zelo hitro" 1.10.2018	Čakajoči "Hitro" 1.10.2018	Čakajoči "Redno" 1.10.2018	Čakajoči skupaj 1.10. 2018	Čakajoči nad dop. ČD "Zelo hitro" 1.10.2018	Čakajoči nad dop. ČD "Hitro" 1.10.2018	Čakajoči nad dop. ČD "Redno" 1.10.2018	Čakajoči nad dop. ČD skupaj 1.10.2018	Čakajoči na lastno željo Zelo hitro 1.10.2018	Čakajoči na lastno željo Hitro 1.10.2018	Čakajoči na lastno željo Redno 1.10.2018
2358	CT jeter s KS - 4 faze	4	7	4	15	3	1	0	4	0	0	1
2359	CT srca - prikaz kalcinacij	0	2	3	5	0	2	3	5	0	0	0
2373	Drugi posegi na bobniču in srednjem ušesu	0	5	116	121	0	4	103	107	0	0	7
2374	Posegi na mastoidni in temporalni kosti	0	0	8	8	0	0	2	2	0	0	1
2378	Vstavitvev/odstranitev kohlearnega implanta	0	2	14	16	0	1	13	14	0	0	0
2379	Operacija nosnega pretina	3	19	268	290	0	14	130	144	0	0	9
2383	Drugi posegi v ustih, na nebu ali jezišku	5	107	97	209	3	21	6	30	0	0	4
2384	Drugi posegi v nosu	0	0	48	48	0	0	1	1	0	0	0
2407	Druge ortopedske operacije gležnja in stopala	0	14	17	31	0	4	7	11	0	0	0
1004P	Pregled ob neplodnosti -par - prvi	0	34	279	313	0	11	2	13	0	2	6
1010P	Dermatološki pregled - prvi	527	5736	9088	15351	207	2774	4307	7288	19	267	660
1011P	Venerološki pregled - prvi	73	142	129	344	26	11	90	127	2	3	6
1012P	Flebološki pregled - prvi	20	427	895	1342	6	317	590	913	0	10	24
1018P	Kardiološki pregled - prvi	249	4409	5163	9821	117	2518	1384	4019	28	375	554
1026P	Nevrološki pregled - prvi	385	3698	3475	7558	122	2787	1556	4465	17	210	228
1033P	Ortopedski pregled - prvi	547	8987	7969	17503	320	5265	3559	9144	22	478	414
1040P	Psihiatrični pregled - prvi	77	589	1169	1835	36	138	114	288	5	37	77
1042P	Pregled ob odvajanju odvisnosti od prepovedanih drog - prvi	0	0	9	9	0	0	0	0	0	0	0

VZS	VZS naziv	Čakajoči "Zelo hitro" 1.10.2018	Čakajoči "Hitro" 1.10.2018	Čakajoči "Redno" 1.10.2018	Čakajoči skupaj 1.10. 2018	Čakajoči nad dop. ČD "Zelo hitro" 1.10.2018	Čakajoči nad dop. ČD "Hitro" 1.10.2018	Čakajoči nad dop. ČD "Redno" 1.10.2018	Čakajoči nad dop. ČD skupaj 1.10.2018	Čakajoči na lastno željo Zelo hitro 1.10.2018	Čakajoči na lastno željo Hitro 1.10.2018	Čakajoči na lastno željo Redno 1.10.2018
1044P	Pregled ob odvijanju odvisnosti od alkohola - prvi	0	6	119	125	0	0	0	0	0	0	3
1045P	Revmatološki pregled - prvi	66	1439	2210	3715	21	349	1621	1991	10	128	33
1050P	Urološki pregled - prvi	209	1863	2206	4278	94	843	366	1303	4	47	52
1053P	Diabetološki pregled - prvi	17	142	1162	1321	1	8	699	708	0	6	11
1056P	Alergološki pregled - prvi	29	422	1424	1875	12	196	580	788	1	11	41
1057P	Kardiološki pregled otroka - prvi	4	208	406	618	0	43	13	56	0	8	9
1062P	Alergološki pregled otroka - prvi	6	252	633	891	2	62	126	190	0	17	9
1063P	Revmatološki pregled otroka - prvi	1	21	32	54	0	0	2	2	0	1	0
1067P	Nevrološki pregled otroka - prvi	10	243	260	513	1	55	17	73	0	18	11
1930P	Okulistični pregled zaradi očal - prvi	9	433	3753	4195	1	75	580	656	0	44	324
2182P	Ginekološki pregled (razen pregled nosečnic) na sekundarni ravni - prvi	18	321	649	988	4	52	65	121	1	28	28
2183P	Pregled ob neplodnosti - moški - prvi	0	18	195	213	0	2	0	2	0	1	6
2184P	Pregled ob neplodnosti - ženske - prvi	1	56	173	230	0	2	0	2	0	4	13
2328P	Pregled v ambulanti za zdravljenje parastomalne kože - prvi	0	2	1	3	0	0	0	0	0	0	0
2338P	Urološki pregled otroka- prvi	0	59	163	222	0	14	6	20	0	2	5
2395P	Oromaksilofacialni pregled - prvi	26	1089	3051	4166	7	49	835	891	1	47	103

