



# NACIONALNO SPREMLJANJE ČAKALNIH DOB

Mesečno poročilo za stanje na dan  
1. 1. 2019

Ljubljana, januar 2019

# NACIONALNO SPREMLJANJE ČAKALNIH DOB

Mesečno poročilo za stanje na dan  
1. 1. 2019

**NIJZ**

Nacionalni inštitut  
za **javno zdravje**

**Pripravil:**  
David Breznikar

**Zaščita dokumenta**

© 2019 NIJZ

Vse pravice pridržane. Reprodukcijska po delih ali v celoti na kakršenkoli način in v kateremkoli mediju ni dovoljena brez pisnega dovoljenja avtorja. Kršitve se sankcionirajo v skladu z avtorsko pravno in kazensko zakonodajo.

## POVZETEK

---

### KLJUČNI Poudarki

- Podatki iz baze eNaročanja na dan 1. 1. 2019 kažejo, na porast čakalnih dob pri 79% vseh storitev, ki jih spremljamo na mesečni ravni. V povprečju se na celotnem naboru zdravstvenih storitev, ki jih mesečno spremljamo, čaka 12 dni več kot mesec pred tem.
- Največ storitev, kjer povprečna dolžina čakanja na prvi termin presega dopustno mejo, najdemo pri stopnji nujnosti »Zelo hitro«. Pri prvih pregledih, ki jih spremljamo na mesečni ravni, je 48 % storitev, kjer je povprečna dolžina čakanja na termin daljša od dopustne meje, pri ostalih zdravstvenih storitvah pa ta delež znaša 2 %.
- Pri prvih pregledih in vseh ostalih zdravstvenih storitvah se je v zadnjem mesecu število čakajočih nad dopustno čakalno dobo zmanjšalo. Pri pregledih se je delež le teh v primerjavi s preteklim mesecem zmanjšal za 3,6%, pri ostalih zdravstvenih storitvah pa za 6,6%.
- Največ čakajočih nad dopustno čakalno dobo najdemo pri stopnji nujnosti »Zelo hitro«, kjer na prvi pregled nad dopustno mejo čaka 77% vseh čakajočih, pri ostalih zdravstvenih storitvah pa je delež takšnih 76%.
- Najdaljša dopustna čakalna doba pri čakanju na prvi termin ni spoštovana pri dveh terapevtsko-diagnostičnih storitvah: vstavitev/odstranitev kohlearnega implanta in pri kostno usidranem slušnem pripomočku – Baha v lokalni anesteziji. Pri omenjenih storitvah na dan 1. 1. 2019 ni termina pri stopnji nujnosti »redno«, ki bi bil krajši od dopustne meje, vendar moramo poudariti, da vsako od navedenih storitev opravlja le en izvajalec zdravstvene storitve.

---

Mesečno poročilo vsebuje statistični pregled čakalnih dob in števila čakajočih za nabor vrst zdravstvenih storitev (VZS), ki se uporabljajo v sistemu eNaročanja in so vsebinsko blizu naboru storitev, ki so se do februarja 2018 spremljala v starem sistemu Načas.

Poročilo tako vsebuje 25 vrst zdravstvenih storitev, ki se nanašajo na prve preglede, in 379 vrst terapevtsko-diagnostičnih storitev. Prikazane so povprečne čakalne dobe, število čakajočih in število čakajočih nad dopustno dobo za prve preglede in za terapevtsko diagnostične storitve. Prikazana je primerjava podatkov na dan 1. 12. 2018 s podatki na dan 1. 1. 2019.

V poročilu prikazujemo čakalne dobe za prve proste termine, ki jih izvajalci objavljajo na portalu <https://cakalnedobe.ezdrav.si/>, te so pacientom prikazane tudi za elektronsko naročanje. Več o novih izrazih, ki se uporabljajo v sistemu elektronskega naročanja, si lahko ogledate v poglavju pojasnil in definicij.

Najdaljša dopustna čakalna doba na dan 1. 1. 2019 ni spoštovana pri dveh vrstah zdravstvenih storitev, ki jih spremljamo v tem poročilu in ti sta:

- Vstavitev/odstranitev kohlearnega implanta;
- Kostno usidran slušni pripomoček – Baha v lokalni anesteziji.

To pomeni, da na dan 1. 1. 2019 za omenjeni storitvi ni izvajalca, ki ima čakalno dobo krajšo od najdaljše dopustne čakalne dobe, pri vseh ostalih storitvah, ki jih spremljamo, pa vsaj en od izvajalcev zdravstvene dejavnosti zagotavlja prvi termin znotraj dopustnih mej.

Naštejmo nekaj vrst zdravstvenih storitev, kjer so čakalne dobe na prvi prosti termin pri stopnji nujnosti »Redno« glede na zbrane podatke, pridobljene s strani izvajalcev, v povprečju krajše od 14 dni:

- RTG nadlahti, s povprečno čakalno dobo 9 dni;
- Odvzem tkivnega vzorca za histopatološko diagnostiko predrakavih/rakavih sprememb materničnega vratu, s povprečno čakalno dobo 12 dni;
- PTA (perkutana transluminalna angioplastika), s povprečno čakalno dobo 14 dni;
- Ginekološki pregled (razen pregled nosečnic) na sekundarni ravni, s povprečno čakalno dobo 14 dni;

V mesecu decembru 2018 je bil za izbran nabor vrst zdravstvenih storitev, ki so predmet spremljanja čakalnih dob, v čakalne sezname na novo vpisanih 57.209 oseb, medtem ko je imelo predviden datum termina 64.747 oseb.

V naboru 25 zdravstvenih storitev za prvi pregled na dan 1. 1. 2019 čaka 65.718 oseb, kar pomeni 4.027, oziroma 5,77 % čakajočih manj kot na prvi dan preteklega meseca.

Nad dopustno dolgo čakalno dobo za prvi pregled na dan 1. 1. 2019 čaka 29.933 oseb, kar pomeni 1.115 oseb oziroma 3,59 % čakajočih manj kot na prvi dan preteklega meseca.

Na 379 izbranih zdravstvenih storitev na dan 1. 1. 2019 čaka 65.630 oseb, kar pomeni 4.769 oseb oziroma 6,77 % čakajočih manj kot na prvi dan preteklega meseca.

Tudi pri terapevtsko-diagnostičnih storitvah najdemo skupno 22.606 oseb, ki na dan 1. 1. 2019 čakajo nad dopustno dolgo čakalno dobo, kar pomeni 1.594 oseb oziroma 6,58% čakajočih manj kot na prvi dan preteklega meseca.

Tako pri prvih ambulantnih pregledih, kot pri ostalih terapevtsko-diagnostičnih storitvah opazamo enak delež tistih, ki na pregled čakajo zaradi lastne želje. Delež takšnih oseb pri prvih pregledih znaša 4,58 %, pri terapevtsko-diagnostičnih storitvah pa 4,74 %. Drugače je pri tistih, ki so na seznam vpisani na točno določen datum zaradi medicinske indikacije. Tu opazamo večji delež le teh pri terapevtsko-diagnostičnih storitvah, kjer ta delež znaša 3,08%, medtem, ko je pri prvih pregledih ta delež za polovico manjši in znaša 1,43%.

Pri prvih pregledih nad dopustno čakalno dobo pri stopnji »Hitro« čaka 14.763 oseb, kar je 1.279 več kot pri stopnji nujnosti redno, kjer je število oseb, ki čakajo nad dopustno dolgo, 13.484. Podatki kažejo, da je število čakajočih nad dopustno čakalno dobo pri stopnji nujnosti »Hitro« pri 50 % vseh izbranih prvih pregledov večje kot pri stopnji nujnosti »Redno«. Pri stopnji »Hitro« nad dopustno čakalno dobo na prvi pregled čaka 52 % vseh čakajočih, medtem ko delež pri stopnji »Redno« znaša 39 % od vseh, ki so vpisani pri tej stopnji nujnosti. Največji delež čakajočih nad dopustno mejo najdemo pri stopnji nujnosti zelo hitro, kjer več kot 14 dni čaka 77% vseh čakajočih.

Drugače je pri terapevtsko-diagnostičnih storitvah, kjer podatki kažejo, da je število čakajočih nad dopustno čakalno dobo pri stopnji nujnosti »Redno« pri 60 % vseh izbranih storitvah večje kot pri stopnji nujnosti »Hitro«. Pri stopnji »Hitro« nad dopustno čakalno dobo čaka 7.528 vseh čakajočih, medtem ko je pri stopnji »Redno« takšnih 13.855 oseb. Tudi pri terapevtsko-diagnostičnih storitvah pa podobno kot pri prvih pregledih opazamo velik delež čakajočih nad dopustno čakalno dobo pri stopnji nujnosti »Zelo hitro«, kjer več kot 14 dni čaka 76% vseh čakajočih pri tej stopnji nujnosti.

V poročilu prikazujemo dnevni priliv na novo vpisanih oseb za celoten pretekli mesec. V tem mesecu opazamo, da je tako pri prvih pregledih, kot tudi pri terapevtsko-diagnostičnih storitvah število na novo vpisanih oseb v čakalne sezname skozi mesec manjše od števila tistih, ki imajo v enakem obdobju predviden datum termina. Vse to vpliva tudi na skupno število čakajočih, ki se je pri obeh tipih storitev v zadnjem mesecu zmanjšalo za dobrih 6%.

Za konec še na nekaj splošnih podatkov o trenutnem stanju elektronskega sistema eNaročanje za mesec december 2018:

- trenutno je v sistem povezanih 729 izvajalcev zdravstvene dejavnosti;
- 288 izvajalcev omogoča eNaročanje na termin;
- 372 izvajalcev omogoča eNaročanje na okvirni termin;
- 717 izvajalcev sporoča podatke prek sistema eNaročanje;
- 2.049 izvajalcev je izdalo vsaj eno eNapotnico;
- 409 izvajalcev je sprejelo vsaj eno eNaročilo;
- dnevno je poslanih do 19.200 eNapotnic, skupno je bilo v decembru 2018 kreiranih 280.916 eNapotnic;
- dnevno je prejetih do 25.300 eNaročil, skupno je bilo v decembru 2018 prejetih 418.518 eNaročil.

## KAZALO

<b>1. SPLOŠNA ANALIZA STANJA NA DAN 1. 1. 2019</b>	<b>13</b>
<b>2. PRVI PREGLED – Analiza stanja na dan 1. 1. 2019</b>	<b>16</b>
2.1. Aktualno stanje – Čakalne dobe	18
2.2. Aktualno stanje – Število čakajočih	20
2.3. Aktualno stanje – Število čakajočih nad dopustno čakalno dobo	23
2.4. Aktualno stanje – Mesečni priliv	25
<b>3. ZDRAVSTVENE STORITVE – Analiza stanja na dan 1. 1. 2019</b>	<b>26</b>
3.1. Aktualno stanje – Čakalne dobe	30
3.2. Aktualno stanje – Število čakajočih	33
3.3. Aktualno stanje – Število čakajočih nad dopustno čakalno dobo	35
3.4. Aktualno stanje – Mesečni priliv	37
<b>4. MESEČNA PRIMERJAVA ČAKALNIH DOB IN ŠTEVILA ČAKAJOČIH ZA OBDOBJE OD 1. 12. 2018 DO 1. 1. 2019</b>	<b>38</b>
<b>5. PRILOGE</b>	<b>42</b>

## SEZNAM GRAFOV

<b>Graf 1-1:</b> Čakajoči nad in pod dopustno čakalno dobo ter delež čakajočih nad dopustno ČD v primerjavi med prvimi pregledi in ostalimi terapevtsko diagnostičnimi storitvami.	13
<b>Graf 1-2:</b> Število ter delež čakajočih, ko gre za medicinsko indikacijo ali lastno željo pacienta, na prve preglede in ostale terapevtsko diagnostične storitve	14
<b>Graf 1-3:</b> Delež in število čakajočih NAD dopustno čakalno dobo ločeno glede na prvi pregled in ostale terapevtsko-diagnostične storitve	15
<b>Graf 2-1:</b> Povprečna čakalna doba na prvi termin s stanjem na dan 1. 1. 2019 za prve preglede pri stopnji nujnosti »ZELO HITRO«	18
<b>Graf 2-2:</b> Povprečna čakalna doba na prvi termin s stanjem na dan 1. 1. 2019 za prve preglede pri stopnji nujnosti »HITRO«	19
<b>Graf 2-3:</b> Povprečna čakalna doba na prvi termin s stanjem na dan 1. 1. 2019 za prve preglede pri stopnji nujnosti »REDNO«	20
<b>Graf 2-4:</b> Delež in skupno število čakajočih pri prvih pregledih glede na stopnjo nujnosti za stanje na dan 1. 1. 2019	21
<b>Graf 2-5:</b> Skupno število čakajočih na izbranem naboru prvih pregledov za stanje na dan 1. 1. 2019 glede na stopnjo nujnosti.	22
<b>Graf 2-6:</b> Delež in skupno število čakajočih nad dopustno čakalno dobo pri prvih pregledih glede na stopnjo nujnosti za stanje na dan 1. 1. 2019	23
<b>Graf 2-7:</b> Skupno število čakajočih nad dopustno čakalno dobo na izbranem naboru prvih pregledov za stanje na dan 1. 1. 2019 glede na stopnjo nujnosti.	24
<b>Graf 2-8:</b> Dnevno gibanje vseh vpisanih v čakalni seznam za posamezni prvi pregled, vseh, ki na teh seznamih že čakajo in tistih, ki bi glede na predvideni datum termina pregled že morali opraviti, v zadnjem mesecu.	25
<b>Graf 3-1:</b> Povprečna čakalna doba na prvi termin s stanjem na dan 1. 1. 2019 za 20 terapevtsko-diagnostičnih storitev, z najdaljšo čakalno dobo pri stopnji nujnosti »ZELO HITRO«	30
<b>Graf 3-2:</b> Povprečna čakalna doba na prvi termin s stanjem na dan 1. 1. 2019 za 20 terapevtsko-diagnostičnih storitev, z najdaljšo čakalno dobo pri stopnji nujnosti »HITRO«	31
<b>Graf 3-3:</b> Povprečna čakalna doba na prvi termin s stanjem na dan 1. 1. 2019 za 20 terapevtsko-diagnostičnih storitev, z najdaljšo čakalno dobo pri stopnji nujnosti »REDNO«	32
<b>Graf 3-4:</b> Delež in skupno število čakajočih pri terapevtsko-diagnostičnih zdravstvenih storitvah glede na stopnjo nujnosti za stanje na dan 1. 1. 2019	33
<b>Graf 3-5:</b> Skupno število čakajočih za 20 terapevtsko-diagnostičnih storitev, kjer je število čakajočih na dan 1. 1. 2019 največje, ločeno glede na stopnjo nujnosti.	34
<b>Graf 3-6:</b> Delež in skupno število čakajočih nad dopustno čakalno dobo pri terapevtsko-diagnostičnih storitvah glede na stopnjo nujnosti za stanje na dan 1. 1. 2019	35
<b>Graf 3-7:</b> Skupno število čakajočih nad dopustno čakalno dobo za 20 terapevtsko-diagnostičnih storitev, kjer je število čakajočih na dan 1. 1. 2019 največje, ločeno glede na stopnjo nujnosti.	36
<b>Graf 3-8 :</b> Dnevno gibanje vseh vpisanih v čakalni seznam za posamezno terapevtsko-diagnostično storitev, vseh, ki na teh seznamih že čakajo, in tistih, ki bi glede na predvideni datum termina pregled že morali opraviti, v zadnjem mesecu.	37
<b>Graf 4-1:</b> Sprememba povprečne čakalne dobe vseh čakajočih za posamezno vrsto zdravstvene storitve aktualnega meseca v primerjavi preteklim mesecem za izbrane prve preglede	38
<b>Graf 4-2:</b> Sprememba skupnega števila čakajočih aktualnega meseca v primerjavi s skupnim številom čakajočih preteklega meseca za izbrane prve preglede	39
<b>Graf 4-3:</b> Sprememba povprečne čakalne dobe vseh čakajočih za posamezno vrsto zdravstvene storitve aktualnega meseca v primerjavi preteklim mesecem za 20 izbranih terapevtsko-diagnostičnih storitev	40



**Graf 4-4:** Sprememba skupnega števila čakajočih aktualnega meseca v primerjavi s skupnim številom čakajočih preteklega meseca za 20 izbranih terapevtsko-diagnostičnih storitev \_\_\_\_\_ 41

## SEZNAM TABEL

**Tabela 2-1:** Pregled stanja čakalnih dob in čakajočih za prve preglede na dan 1. 1. 2019. \_\_\_\_\_ 16

**Tabela 3-1:** Pregled stanja čakalnih dob in čakajočih za izbran nabor terapevtsko-diagnostičnih storitev na dan 1. 1. 2019 \_\_\_\_\_ 26

## SEZNAM PRILOG

**Priloga 5-1:** Podatki o čakajočih za vse izbrane vrste zdravstvenih storitev s stanjem na dan 1. 1. 2019 \_\_\_\_\_ 42

**Priloga 5-2:** Podatki o prvih terminih in povprečni čakalni dobi vseh odprtih naročil za vse izbrane vrste zdravstvenih storitev na dan 1. 1. 2019 \_\_\_\_\_ 62

## POJASNILA IN DEFINICIJE IZRAZOV

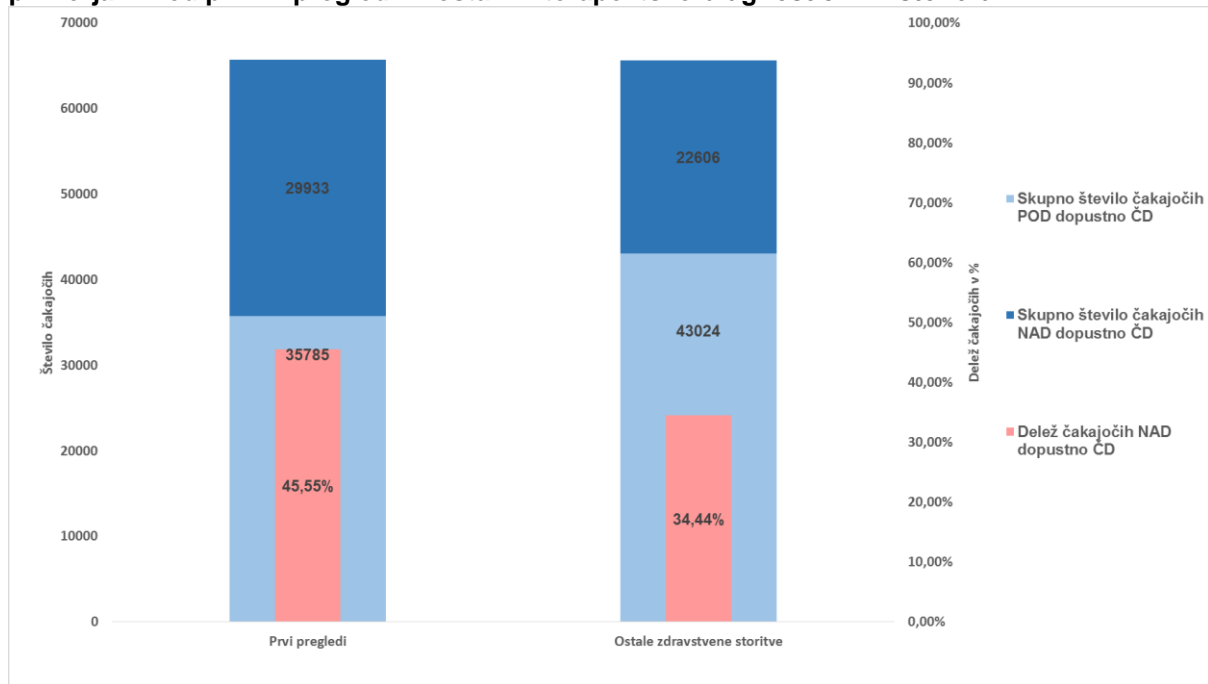
- **Prvi prosti termin** – prvi termin, ki je glede na urnik na voljo za naročanje.
- **Okvirni termin** – termin, določen na mesec natančno, razen za operativne postopke, za katere je določen na tri mesece natančno.
- **Prvi pregled** – pregled, ki je namenjen opredelitvi novonastalega zdravstvenega stanja oziroma akutnega poslabšanja kroničnega zdravstvenega stanja in načrtovanju potrebnih preiskav in zdravljenja, vključno z morebitnim zdravljenjem, opravljenim neposredno po tem pregledu. Kot prvi pregled se šteje tudi samostojno opravljena diagnostika.
- **eNaročanje** – oblika elektronskega naročanja in zbirka podatkov, ki je opredeljena z zakonom, ki ureja zbirke podatkov v zdravstvu.
- **eNapotnica** – napotnica, izdana v elektronski obliki ali izdana na papirju in pretvorjena v elektronsko obliko, ko se pacient vpiše v nek čakalni seznam.
- **Napotna listina** – dokument, s katerim izbrani osebni ali napotni zdravnik prenaša svoja pooblastila na druge zdravstvene delavce na isti ali višji ravni zdravstvene dejavnosti v skladu s predpisi, ki urejajo zdravstveno zavarovanje.
- **Šifrant VZS** – šifrant vrst zdravstvenih storitev, objavljen na spletni strani NIJZ <http://www.nijz.si/sl/podatki/sifrant-vrst-zdravstvenih-storitev-vzs>.
- **Medicinska indikacija** – bolezenska znamenja in okoliščine, ki nakazujejo določene medicinske ukrepe, v poročilu se uporablja kot indikator obstoja vzroka za uvrstitvev pacienta na točno določen termin (večinoma kasneje kot bi bil uvrščen glede na proste termine).
- **Lastna želja pacienta** – indikator, ki označuje izbiro točno določenega zdravnika ali predstavitev termina na kasnejši datum zaradi zahteve pacienta.
- **Čakalna doba** – v dneh izraženo obdobje od uvrstitve vpisa na čakalni seznam do dejanske izvedbe zdravstvene storitve. Šteje se, da čakalna doba obstaja, če navedeno obdobje znaša več kot en dan.
- **Čakalni seznam** – elektronska zbirka podatkov zaporedno vpisanih pacientov, ki čakajo na izvedbo določene zdravstvene storitve pri izbranem izvajalcu zdravstvene dejavnosti oziroma zdravstvenem delavcu.
- **Najdaljša dopustna čakalna doba** – doba, v kateri mora biti opravljena neka zdravstvena storitev, da se z vidika objektivne medicinske presoje zdravstvenih potreb pacienta ne poslabša njegovo zdravstveno stanje ali kakovost življenja. V sistemu eNaročanje se za osebo šteje, da čaka nad dopustno dolgo čakalno dobo takoj, ko je vpisana v čakalni seznam, v kolikor je njen termin ali dodeljeni termin kasnejši od meje

za dopustno čakalno dobo. Npr. pacient, ki se 1. marca vpiše v čakalni seznam s stopnjo nujnosti hitro in dobi okvirni termin konec julija, se že 1. marca šteje kot čakajoč nad dopustno dobo, ker je časovna oddaljenost med datumom vpisa in okvirnim terminom več kot 90 dni.

## 1. SPLOŠNA ANALIZA STANJA NA DAN 1. 1. 2019

V poglavju predstavljamo skupno število vseh čakajočih ter število in delež čakajočih nad dopustno čakalno dobo na prve preglede v izbranih specialističnih ambulantah in na ostale terapevtsko-diagnostične storitve.

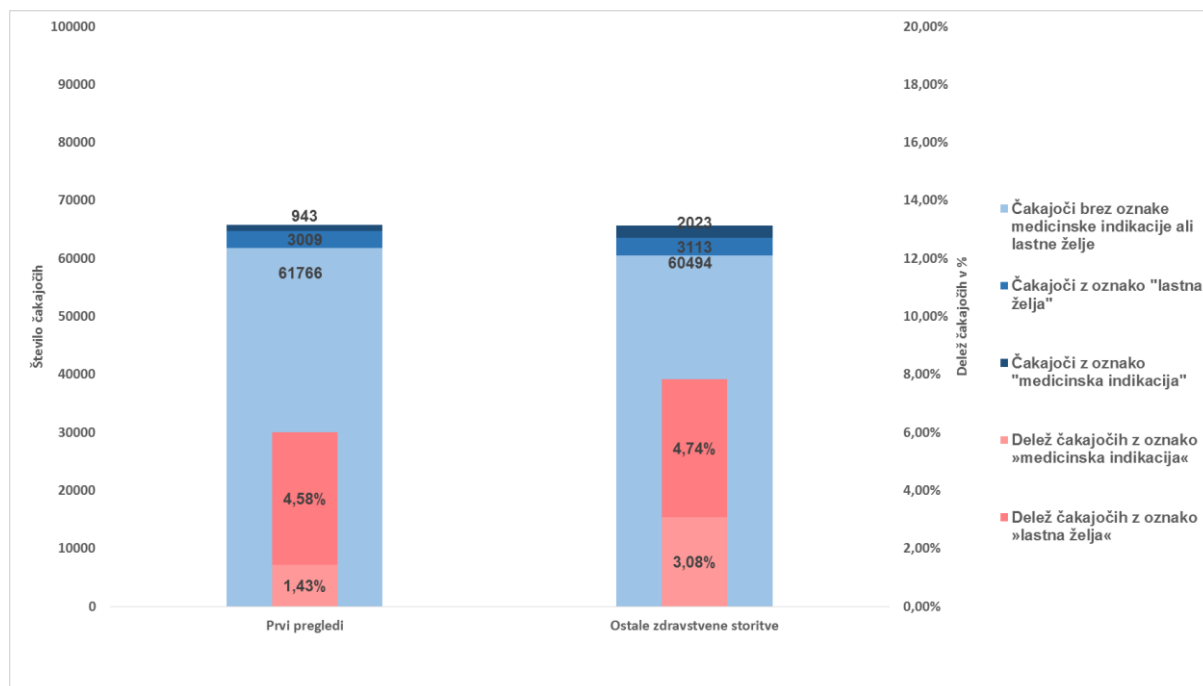
**Graf 1-1: Čakajoči nad in pod dopustno čakalno dobo ter delež čakajočih nad dopustno ČD v primerjavi med prvimi pregledi in ostalimi terapevtsko-diagnostičnimi storitvami.**



Na dan 1. 1. 2019 je za 25 izbranih vrst zdravstvenih storitev na prvi pregled čakalo 65.718 oseb, od tega je nad dopustno mejo čakalo 29.933 oseb, kar predstavlja 45,55 % od vseh čakajočih na prvi pregled v specialistični ambulanti. Na drugi strani je na 379 izbranih vrst zdravstvenih storitev čakalo 65.630 oseb, od tega jih je nad dopustno mejo čakalo 22.606, kar predstavlja 34,44 % od vseh čakajočih na terapevtsko diagnostično storitev. Skupaj na prve preglede in ostale storitve nad dopustno mejo čaka 52.539 oseb, kar predstavlja 40 % vseh čakajočih.

Pri čakajočih nad dopustno čakalno dobo (v skladu z novelo Zakona o pacientovih pravicah), niso upoštevani tisti, ki nad dopustno dolgo čakalno dobo čakajo zaradi lastne želje (prestavitve termina ali želja po določenem zdravniku) ali medicinske indikacije za uvrstitev na točno določen termin (zdravstvenega stanja, ki zahteva izvedbo storitve na določen datum).

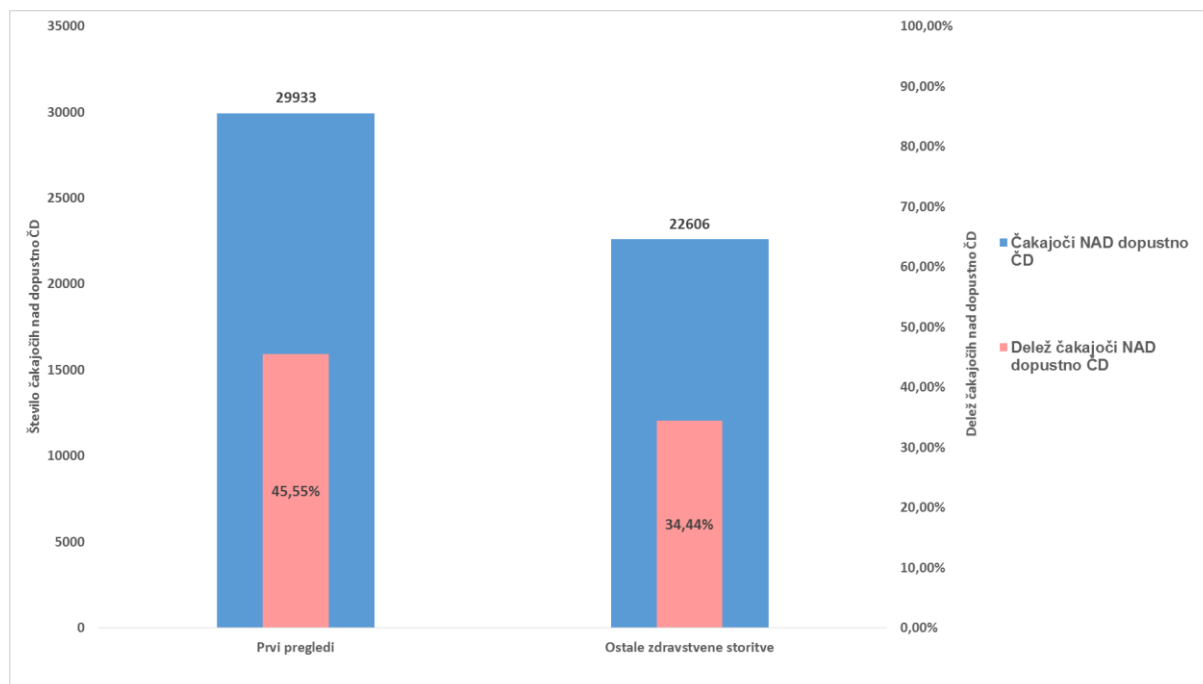
**Graf 1-2: Število ter delež čakajočih, ko gre za medicinsko indikacijo ali lastno željo pacienta, na prve preglede in ostale terapevtsko diagnostične storitve**



Graf prikazuje delež in število vseh čakajočih na dan 1. 1. 2019 na prve preglede in ostale terapevtsko-diagnostične storitve. Prikazati želimo, koliko je med vsemi čakajočimi takšnih, ki na čakalnih seznamih čakajo z oznako »medicinske indikacije«, kar pomeni, da je bil njihov termin določen kasneje ali prej, kot bi bil določen, v kolikor bi upoštevali izključno vrstni red prejetja napotne listine in stopnjo nujnosti. Prav tako želimo prikazati podatke o tem, koliko jih čaka zaradi lastnih želja (kasnejši termin, izbira točno določenega zdravnika). Gre za primere, ki se ne štejejo med čakajoče nad dopustno čakalno dobo.

Nekaj več jih čaka na prve preglede, in sicer 65.718, od tega jih 943 oz. 1,43 % čaka z oznako »medicinske indikacije«, 3.009 oz. 4,58 % pa jih čaka na nek bolj oddaljen termin na lastno željo (prestavitev termina ali želja po točno določenem zdravniku). Na izbran nabor terapevtsko-diagnostičnih storitev čaka 65.630 oseb, od tega jih 2.023 oz. 3,08 % čaka z oznako »medicinske indikacije«, 3.113 oseb oz. 4,74 % pa jih čaka na nek bolj oddaljen termin na lastno željo.

**Graf 1-3: Delež in število čakajočih NAD dopustno čakalno dobo ločeno glede na prvi pregled in ostale terapevtsko-diagnostične storitve**



Graf prikazuje delež in število oseb, ki čakajo nad dopustno čakalno dobo na dan 1. 1. 2019 na prve preglede in ostale terapevtsko-diagnostične storitve. Največ čakajočih nad dopustno mejo čaka na prvi pregled, in sicer 29.933 oseb, kar predstavlja 45,55 % vseh čakajočih na izbranem naboru ostalih zdravstvenih storitev, ki so predmet mesečnega spremljanja čakalnih dob. Pri terapevtsko-diagnostičnih storitvah nad dopustno mejo čaka 22.606, kar predstavlja 34,44 % od vseh, ki čakajo na izbran nabor specialističnih ambulant, ki jih spremljamo na mesečni ravni.

V nadaljevanju bolj podrobno predstavljamo analize podatkov ločeno glede na tip zdravstvene storitve: prve preglede in ostale terapevtsko-diagnostične storitve.

## 2. PRVI PREGLED – Analiza stanja na dan 1. 1. 2019

**Tabela 2-1: Pregled stanja čakalnih dob in čakajočih za prve preglede na dan 1. 1. 2019.**

Kjer čakalne dobe presegajo dopustno čakalno dobo, je to označeno z rdečim tiskom. Povprečje prvih terminov je bilo izračunano kot aritmetična sredina vseh s strani izvajalcev javljenih prvih terminov za posamezen prvi pregled. Gre za prvi prosti termin, ki ga vsak izvajalec za neko storitev javno objavi na portalu spremljanja čakalnih dob sistema eNaročanje. Minimalne in maksimalne vrednosti po izvajalcih veljajo za stopnjo nujnosti redno, skupno število čakajočih pa predstavlja vsoto vseh čakajočih pri vseh stopnjah nujnosti.

Naziv VZS	Povprečna ČD na prvi termin "Zelo hitro"	Povprečna ČD na prvi termin "Hitro"	Povprečna ČD na prvi termin "Redno"	Izvajalec z najkrajšo čakalno dobo	Izvajalec z najdaljšo čakalno dobo	Povprečna ČD vseh, ki čakajo na storitev v zadnjem mesecu	Skupno število čakajočih	Skupno število čakajočih nad dopustno čakalno dobo	Delež čakajočih nad dopustno čakalno dobo	Skupno število čakajočih, ki čakajo na lastno željo ali pa čakajo na določen termin	Delež čakajočih, ki čakajo na lastno željo ali pa čakajo na določen termin zaradi medicinske indikacije	Sprememba čakalne dobe vseh čakajočih na seznamu glede na pretekli mesec
Flebološki pregled - prvi	8,3	14,2	44,7	SB IZOLA - 2 dni	UKC LJUBLJANA DERMATOVENERO LOŠKA KLINIKA - 531 dni	302,0	1434	1086	75,73%	23	1,60%	↓
Revmatološki pregled - prvi	29,6	95,1	151,9	SB NOVA GORICA - 272 dni	UKC LJUBLJANA INTERNA KLINIKA - 517 dni	248,3	2962	1308	44,16%	71	2,40%	↓
Dermatološki pregled - prvi	34,4	68,6	118,7	ZD MURSKA SOBOTA - 15 dni	UKC LJUBLJANA DERMATOVENERO LOŠKA KLINIKA - 610 dni	219,5	13549	7359	54,31%	910	6,72%	↓
Oromaksilofacialni pregled - prvi	17,1	53,1	226,1	SB CELJE - 76 dni	Darij Novak, dr.dent.med. - 2589 dni	182,5	3857	649	16,83%	158	4,10%	↓
Venerološki pregled - prvi	2,6	6,4	25,1	UKC LJUBLJANA - KLINIKA ZA INFEKCIJSKE BOLEZNI IN VROČINSKA STANJA - 1 dan	UKC LJUBLJANA DERMATOVENERO LOŠKA KLINIKA - 349 dni	176,6	296	115	38,85%	11	3,72%	↕
Nevrološki pregled - prvi	23,5	88,5	112,8	ZD SLOVENSKA BISTRICA - 93 dni	SB MURSKA SOBOTA - 609 dni	168,9	6475	3788	58,50%	315	4,86%	↓
Alergološki pregled - prvi	9,1	24,0	38,0	SB NOVO MESTO - 13 dni	UKC LJUBLJANA DERMATOVENERO LOŠKA KLINIKA - 380 dni	156,6	1475	772	52,34%	53	3,59%	↕
Ortopedski pregled - prvi	29,3	61,2	87,0	SB CELJE - 7 dni	UKC MARIBOR - 426 dni	150,8	16853	9175	54,44%	1100	6,53%	↕
Kardiološki pregled - prvi	22,6	58,4	96,0	ZD LJUTOMER - 1 dan	SB MURSKA SOBOTA - 407 dni	134,0	8285	3364	40,60%	628	7,58%	↓
Okulistični pregled zaradi očal - prvi	49,1	63,9	101,3	Očesna ordinacija Andrej Verk, dr.med. - prost sprejem	UKC LJUBLJANA OČESNA KLINIKA - 727 dni	130,9	1840	419	22,77%	228	12,39%	↓
Alergološki pregled otroka - prvi	14,3	31,0	57,4	ZD ORMOŽ - 15 dni	SB IZOLA - 396 dni	117,3	1177	234	19,88%	80	6,80%	↓
Diabetološki pregled - prvi	12,6	18,5	31,2	SB PTUJ - prost sprejem	ZD NOVA GORICA - 232 dni	112,9	434	116	26,73%	21	4,84%	↑
Urološki pregled - prvi	31,6	35,6	52,9	UKC LJUBLJANA KIRURŠKA KLINIKA - 7 dni	SB SLOVENJ GRADEC - 329 dni	108,5	3238	1022	31,56%	115	3,55%	↓

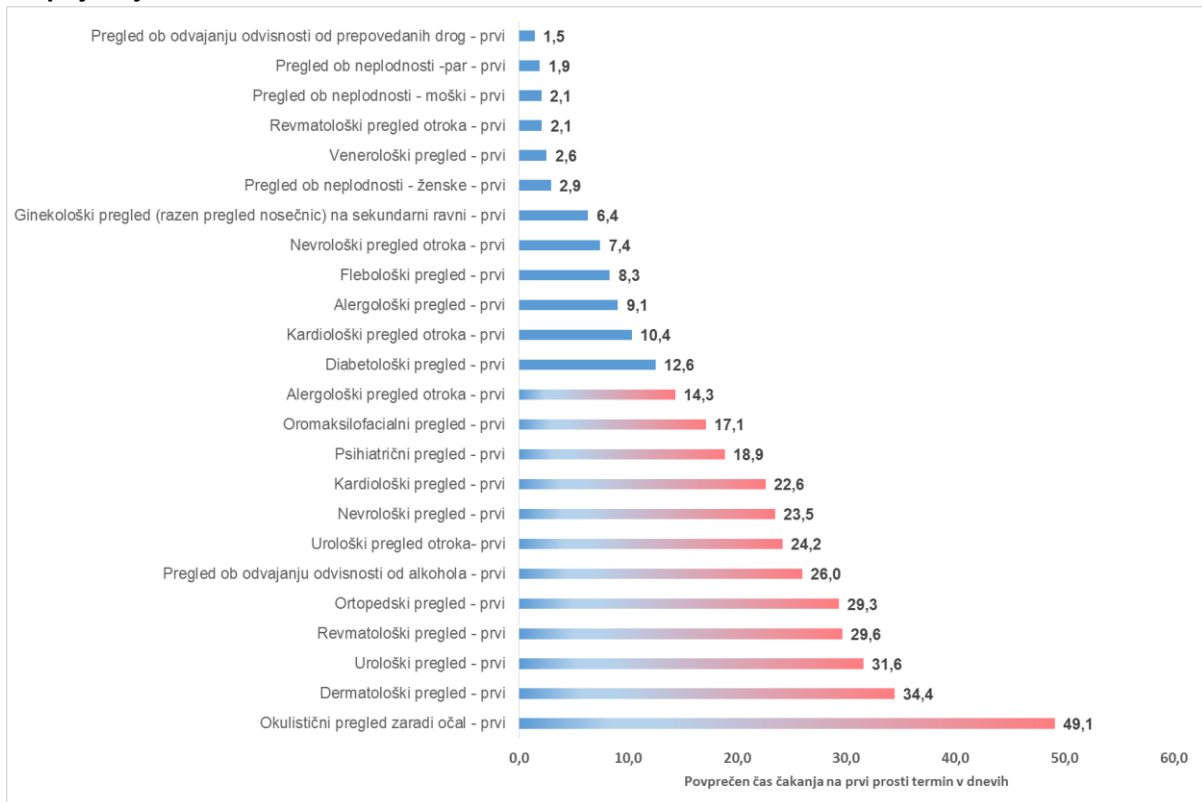
Naziv VZS	Povprečna ČD na prvi termin "Zelo hitro"	Povprečna ČD na prvi termin "Hitro"	Povprečna ČD na prvi termin "Redno"	Izvajalec z najkrajšo čakalno dobo	Izvajalec z najdaljšo čakalno dobo	Povprečna ČD vseh, ki čakajo na storitev v zadnjem mesecu	Skupno število čakajočih	Skupno število čakajočih nad dopustno čakalno dobo	Delež čakajočih nad dopustno čakalno dobo	Skupno število čakajočih, ki čakajo na lastno željo ali pa čakajo na določen termin	Delež čakajočih, ki čakajo na lastno željo ali pa čakajo na določen termin zaradi medicinske indikacije	Sprememba čakalne dobe vseh čakajočih na seznamu glede na pretekli mesec
Ginekološki pregled (razen pregled nosečnic) na sekundarni ravni - prvi	6,4	15,1	13,8	BOLNIŠNICA POSTOJNA - prost sprejem	<b>SB IZOLA - 213 dni</b>	107,5	866	141	16,28%	55	6,35%	↑
Pregled ob neplodnosti - par - prvi	1,9	9,4	13,8	BOLNIŠNICA POSTOJNA - prost sprejem	UKC MARIBOR - 118 dni	103,4	296	7	2,36%	12	4,05%	↑
Psihiatrični pregled - prvi	18,9	30,4	53,7	PSIHIATRIČNA BOLNIŠNICA IDRJA - 1 dan	<b>ZD RAVNE NA KOROŠKEM - 364 dni</b>	89,8	1050	296	28,19%	84	8,00%	↓
Pregled ob neplodnosti - ženske - prvi	2,9	10,4	14,0	BOLNIŠNICA POSTOJNA - prost sprejem	UKC LJUBLJANA GINEKOLOŠKA KLINIKA - 126 dni	78,0	268	6	2,24%	18	6,72%	↓
Nevrološki pregled otroka - prvi	7,4	18,6	26,6	SB JESENICE - 22 dni	SB IZOLA - 149 dni	77,0	371	28	7,55%	27	7,28%	↑
Pregled v ambulanti za zdravljenje parastomalne kože - prvi	0,0	1,6	1,6	UKC LJUBLJANA DERMATOVENEROLOŠKA KLINIKA - 20 dni	UKC LJUBLJANA DERMATOVENEROLOŠKA KLINIKA - 20 dni	75,1	1	0	0,00%	0	0,00%	↓
Revmatološki pregled otroka - prvi	2,1	10,2	21,2	UKC LJUBLJANA PEDIATRIČNA KLINIKA - 119 dni	UKC MARIBOR - 170 dni	68,3	47	0	0,00%	1	2,13%	↓
Kardiološki pregled otroka - prvi	10,4	27,3	33,4	SB NOVO MESTO - 22 dni	<b>SB IZOLA - 195 dni</b>	65,8	478	33	6,90%	25	5,23%	↑
Urološki pregled otroka - prvi	24,2	27,3	32,4	UKC LJUBLJANA KIRURŠKA KLINIKA - 17 dni	SB NOVA GORICA - 150 dni	56,3	257	14	5,45%	9	3,50%	↓
Pregled ob odvijanju odvisnosti od alkohola - prvi	26,0	27,0	27,0	PSIHIATRIČNA BOLNIŠNICA VOJNIK - 3 dni	<b>PSIHIATRIČNA BOLNIŠNICA BEGUNJE - 272 dni</b>	51,1	9	0	0,00%	0	0,00%	↑
Pregled ob neplodnosti - moški - prvi	2,1	9,5	6,7	BOLNIŠNICA POSTOJNA - prost sprejem	UKC MARIBOR - 62 dni	n.p.	200	1	0,50%	8	4,00%	n.p.



## 2.1 Aktualno stanje – Čakalne dobe

V poglavju predstavljamo povprečne čakalne dobe v tekočem mesecu za izbrani nabor prvih pregledov, kjer bomo primerjali povprečen čas čakanja na prvi prosti termin.

**Graf 2-1: Povprečna čakalna doba na prvi termin s stanjem na dan 1. 1. 2019 za prve preglede pri stopnji nujnosti »ZELO HITRO«**

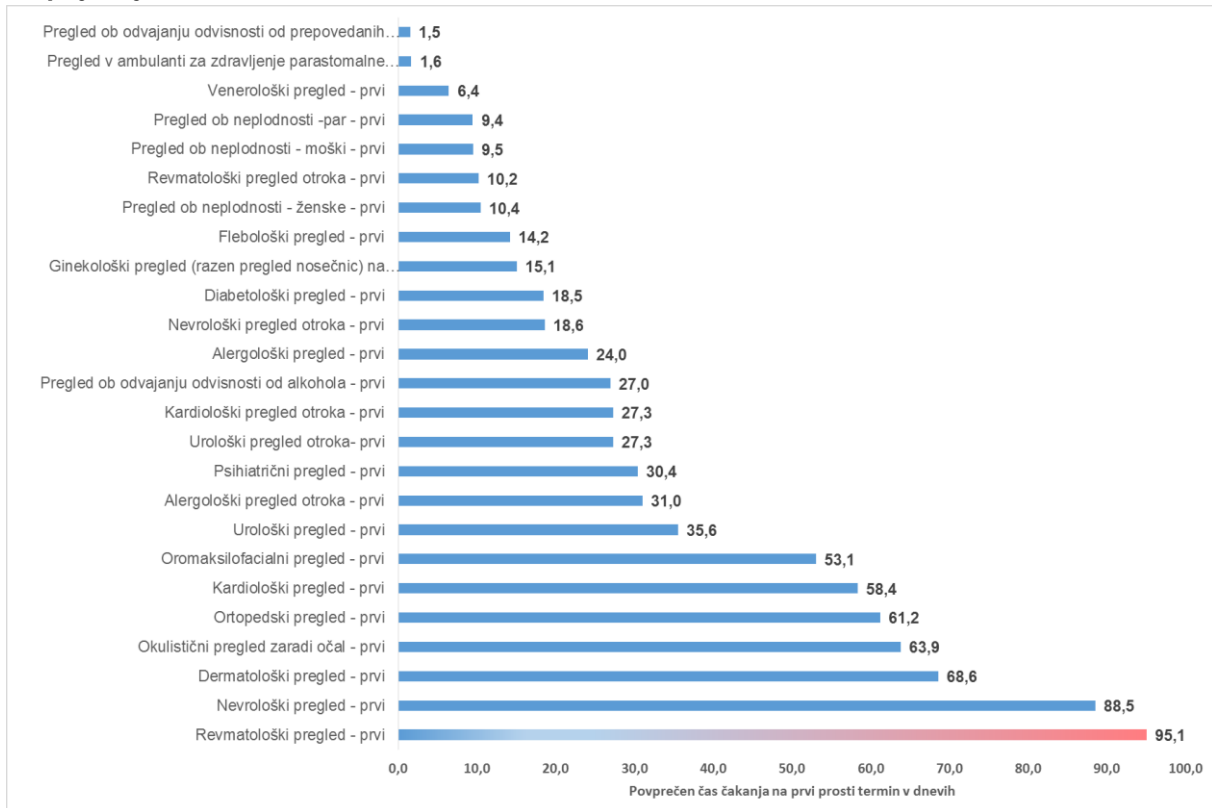


Graf prikazuje izbrani nabor vseh prvih pregledov, ki so predmet mesečnega spremljanja in njim pripadajočih povprečnih čakalnih dob na prvi prosti termin pri stopnji nujnosti »zelo hitro«. V grafu so rdeče obarvane tiste ambulate, pri katerih je povprečna čakalna doba preseгла 14 dni. Postavljeno mejo v povprečju presega od 12 od 25 prvih pregledov, na tem mestu bomo izpostavili le nekaj najdaljših in te so:

- Okulistični pregled zaradi očal s povprečno čakalno dobo 49 dni;
- Dermatološki pregled s povprečno čakalno dobo 34 dni.
- Urološki pregled s povprečno čakalno dobo 32 dni;
- Revmatološki pregled s povprečno čakalno dobo 30 dni;
- Ortopedski pregled s povprečno čakalno dobo 29 dni;

V naslednjem grafu prikazujemo povprečen čas čakanja na prvi termin pri stopnji nujnosti »Hitro«.

**Graf 2-2: Povprečna čakalna doba na prvi termin s stanjem na dan 1. 1. 2019 za prve preglede pri stopnji nujnosti »HITRO«**

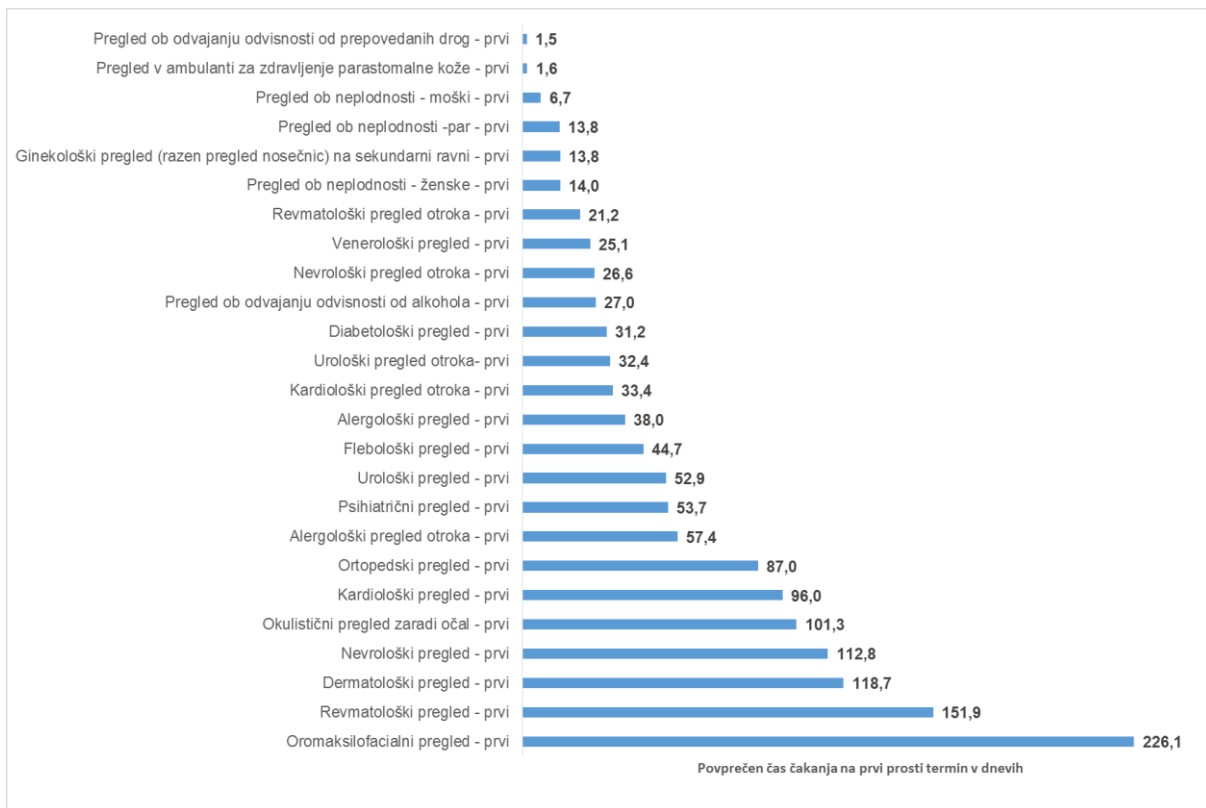


Graf prikazuje izbrani nabor vseh prvih pregledov, ki so predmet mesečnega spremljanja in njim pripadajočih povprečnih čakalnih dob na prvi prosti termin pri stopnji nujnosti »Hitro«. V grafu so rdeče obarvane tiste ambulante, pri katerih je povprečna čakalna doba presegla dopustno čakalno dobo. Postavljeno mejo v povprečju presega:

- Revmatološki pregled, s povprečno čakalno dobo 95 dni.

V naslednjem grafu prikazujemo še povprečen čas čakanja na prvi termin pri stopnji nujnosti »Redno«.

**Graf 2-3: Povprečna čakalna doba na prvi termin s stanjem na dan 1. 1. 2019 za prve preglede pri stopnji nujnosti »REDNO«**

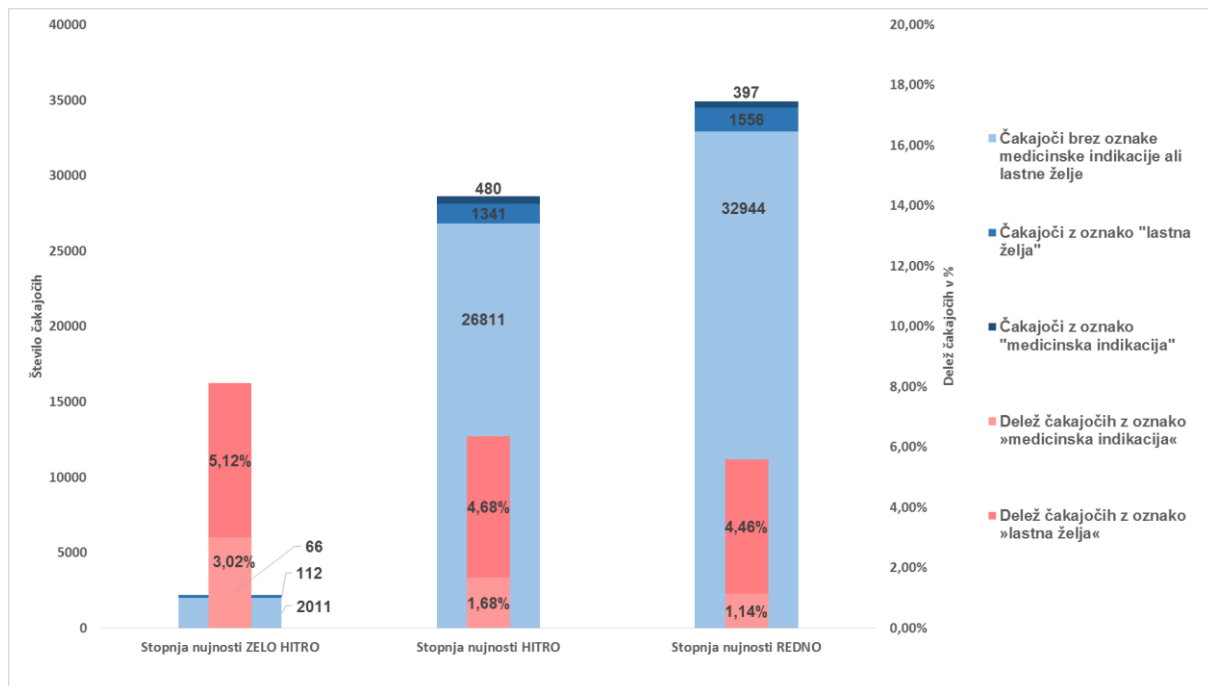


Graf prikazuje izbran nabor vseh prvih pregledov, ki so predmet mesečnega spremljanja in njim pripadajočih povprečnih čakalnih dob, za prve proste termine pri stopnji nujnosti »Redno«. Iz grafa lahko razberemo, da imajo pri tej stopnji nujnosti v povprečju vsi prvi pregledi čakalno dobo krajšo od dopustne čakalne dobe.

## 2.2 Aktualno stanje – Število čakajočih

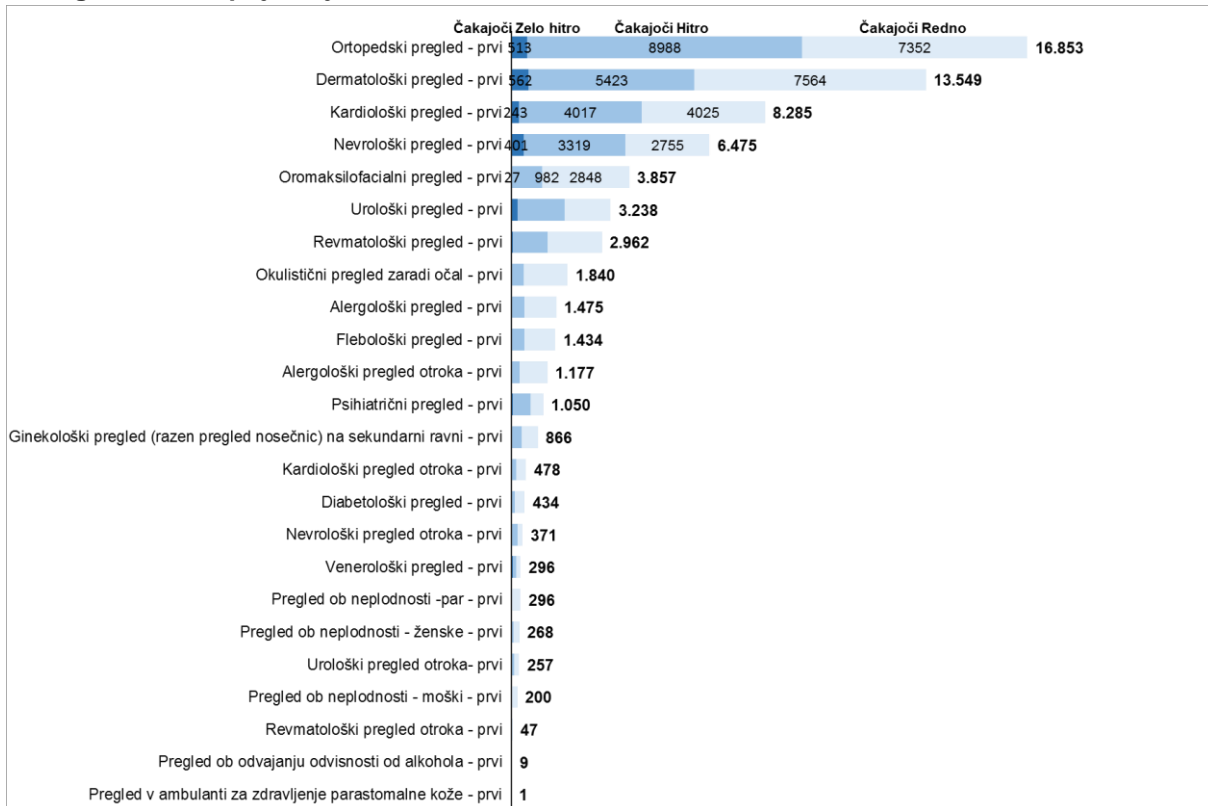
V tem poglavju predstavljamo skupno število čakajočih glede na stopnje nujnosti in različne oznake naročil, ki predstavljajo lastno željo pacienta po določenem terminu, ali pa želijo določenega zdravnika, kar bomo označili z izrazom »lastna želja« in tudi tiste, ki jih je treba zaradi značilnega zdravstvenega stanja naročiti na nek točno določen termin, za kar bomo uporabili izraz »medinska indikacija«. Prikazali bomo tudi delež in skupno število čakajočih po posamezni stopnji nujnosti.

**Graf 2-4: Delež in skupno število čakajočih pri prvih pregledih glede na stopnjo nujnosti za stanje na dan 1. 1. 2019**



Graf prikazuje delež in število čakajočih na prvi pregled s stanjem na dan 1. 1. 2019 glede na različno stopnjo nujnosti. Največ čakajočih je pri stopnji nujnosti »Redno«, in sicer 34.897 oseb, od tega jih 397 oz. 1,14 % čaka z označbo kasnejšega/zgodnejšega termina zaradi »medicinske indikacije«, 1.556 oz. 4,46 % pa jih čaka na nek bolj oddaljen termin na lastno željo. Pri stopnji nujnosti »Hitro« čaka 28.632 oseb, od tega jih 480 oz. 1,68 % čaka z oznako medicinske indikacije, 1.341 oz. 4,68 % pa jih čaka na nek bolj oddaljen termin na lastno željo. Najmanj čakajočih pričakovano najdemo pri novi stopnji nujnosti »Zelo hitro«, kjer čaka 2.189 oseb, od tega jih 66 oz. 3,02 % čaka z oznako medicinske indikacije, 112 oz. 5,12 % pa jih čaka na nek bolj oddaljen termin na lastno željo.

**Graf 2-5: Skupno število čakajočih na izbranem naboru prvih pregledov za stanje na dan 1. 1. 2019 glede na stopnjo nujnosti.**



Največ čakajočih najdemo pri naslednjih ambulantah:

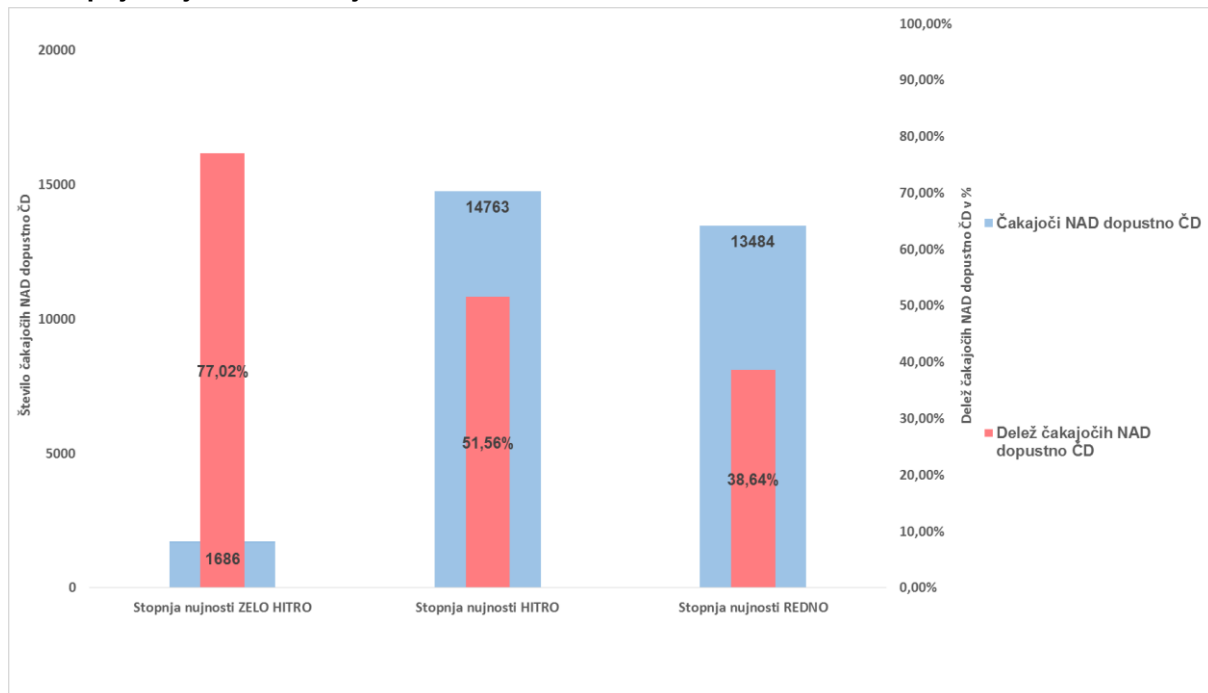
- Ortopedski pregled: skupno število čakajočih na prvi pregled znaša 16.853, od tega jih 7.352 čaka pri stopnji nujnosti »Redno«, 8.988 pri stopnji »Hitro« in 513 pri stopnji »Zelo hitro«.
- Dermatološki pregled: skupno število čakajočih na prvi pregled znaša 13.549, od tega jih 7.564 čaka pri stopnji nujnosti »Redno«, 5.423 pri stopnji »Hitro« in 562 pri stopnji »Zelo hitro«.
- Kardiološki pregled: skupno število čakajočih na prvi pregled znaša 8.285, od tega jih 4.025 čaka pri stopnji nujnosti »Redno«, 4.017 pri stopnji »Hitro« in 243 pri stopnji »Zelo hitro«.
- Nevrološki pregled: skupno število čakajočih na prvi pregled znaša 6.475, od tega jih 2.755 čaka pri stopnji nujnosti »Redno«, 3.319 pri stopnji »Hitro« in 401 pri stopnji »Zelo hitro«.
- Oromaksilofacialni pregled: skupno število čakajočih na prvi pregled znaša 3.857, od tega jih 2.848 čaka pri stopnji nujnosti »Redno«, 982 pri stopnji »Hitro« in 27 pri stopnji »Zelo hitro«.

Podatki kažejo, da je pri izbranih prvih pregledih več čakajočih vpisanih v čakalni seznam s stopnjo nujnosti »Redno« kot s stopnjo nujnosti »Hitro«, razen nekaj izjem (glej graf), kjer je število čakajočih pri stopnji nujnosti »Hitro« večje kot pri stopnji nujnosti »Redno«. Najmanj čakajočih najdemo pri novi stopnji nujnosti »Zelo hitro«, kjer na prvi pregled na naboru 25 vrst zdravstvenih storitev čaka 3,33 % od skupnega števila vseh čakajočih pri vseh treh stopnjah nujnosti.

## 2.3 Aktualno stanje – Število čakajočih nad dopustno čakalno dobo

V tem poglavju prikazujemo skupno število čakajočih nad dopustno čakalno dobo glede na stopnje nujnosti. Prikazali bomo tudi delež in skupno število čakajočih nad dopustno čakalno dobo po posamezni stopnji nujnosti.

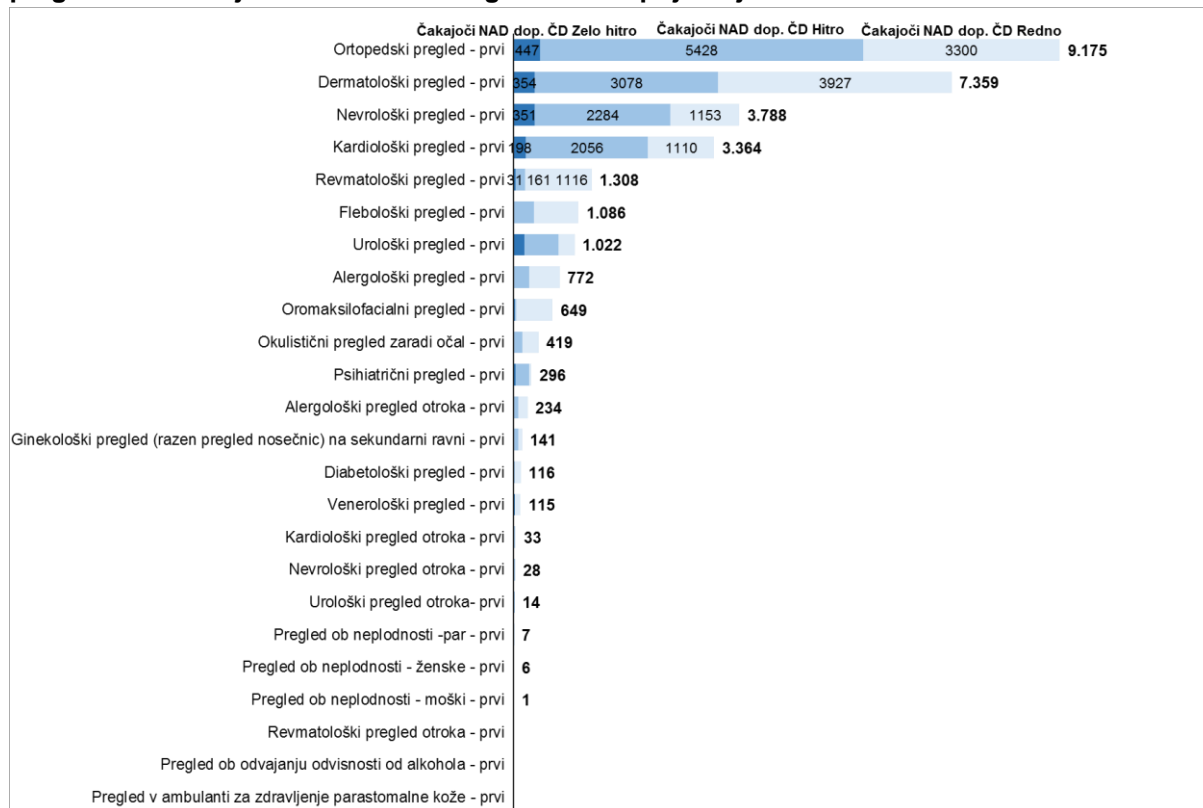
**Graf 2-6: Delež in skupno število čakajočih nad dopustno čakalno dobo pri prvih pregledih glede na stopnjo nujnosti za stanje na dan 1. 1. 2019**



Graf prikazuje delež in število vseh čakajočih na prve preglede nad dopustno čakalno dobo na dan 1. 1. 2019 glede na stopnjo nujnosti. Več čakajočih nad dopustno čakalno dobo je pri stopnji nujnosti »Hitro« kot pri stopnji nujnosti »Redno«, in sicer 14.763 čakajočih, kar predstavlja 52 % vseh, ki čakajo na izbranem naboru pregledov pri tej stopnji nujnosti. Pri stopnji nujnosti »Redno« nad dopustno dobo čaka 13.484 čakajočih, kar predstavlja 39 % vseh, ki pri tej stopnji nujnosti na izbranem naboru storitev čakajo na prvi pregled. Pri novi stopnji nujnosti »Zelo hitro« nad dopustno čakalno dobo čaka 1.686 čakajočih, kar predstavlja 77% vseh, ki čakajo na izbranem naboru pregledov pri tej stopnji nujnosti.

V naslednjem grafu prikazujemo število čakajočih nad dopustno mejo, ločeno po stopnjah nujnosti na ravni 25. specialističnih ambulant, ki jih spremljamo na mesečni ravni.

**Graf 2-7: Skupno število čakajočih nad dopustno čakalno dobo na izbranem naboru prvih pregledov za stanje na dan 1. 1. 2019 glede na stopnjo nujnosti.**



Največ čakajočih nad dopustno čakalno dobo najdemo pri naslednjih ambulantah:

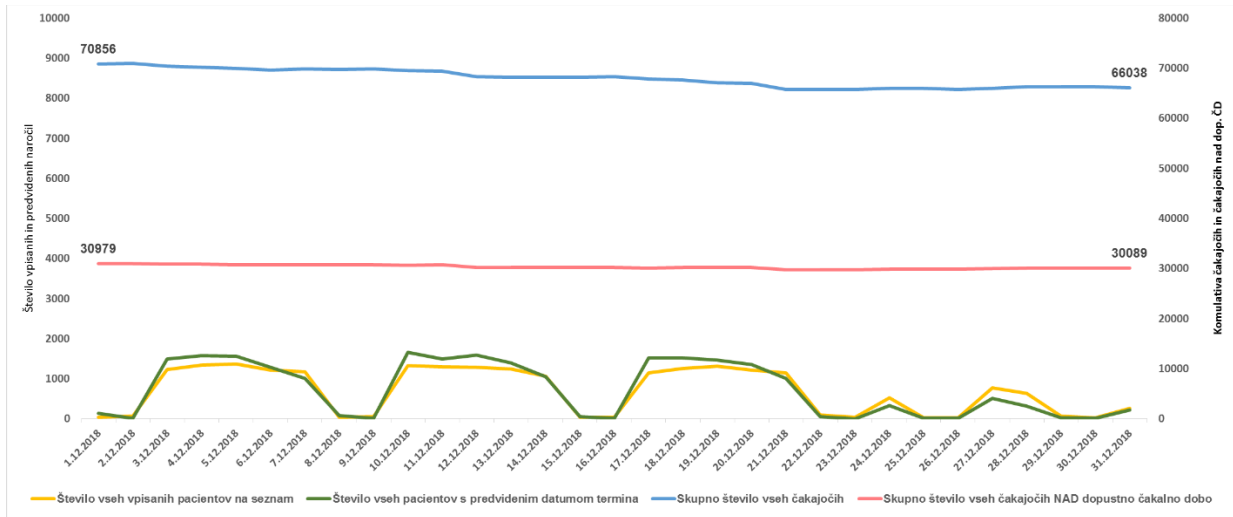
- Ortopedski pregled: skupno število čakajočih nad dopustno čakalno dobo znaša 9.175, od tega jih 3.300 čaka pri stopnji nujnosti »Redno«, 5.428 pri stopnji »Hitro« in 447 pri stopnji »Zelo hitro«.
- Dermatološki pregled: skupno število čakajočih nad dopustno čakalno dobo znaša 7.359, od tega jih 3.927 čaka pri stopnji nujnosti »Redno«, 3.078 pri stopnji »Hitro« in 354 pri stopnji »Zelo hitro«.
- Nevrološki pregled: skupno število čakajočih nad dopustno čakalno dobo znaša 3.788, od tega jih 1.153 čaka pri stopnji nujnosti »Redno«, 2.284 pri stopnji »Hitro« in 351 pri stopnji »Zelo hitro«.
- Kardiološki pregled: skupno število čakajočih nad dopustno čakalno dobo znaša 3.364, od tega jih 1.110 čaka pri stopnji nujnosti »Redno«, 2.056 pri stopnji »Hitro« in 198 pri stopnji »Zelo hitro«.
- Revmatološki pregled: skupno število čakajočih nad dopustno čakalno dobo znaša 1.308, od tega jih 1.116 čaka pri stopnji nujnosti »Redno«, 161 pri stopnji »Hitro« in 31 pri stopnji »Zelo hitro«.

Podatki kažejo, da je število čakajočih nad dopustno čakalno dobo pri stopnji nujnosti »Hitro« pri 50 % vseh izbranih prvih pregledih večje kot pri stopnji nujnosti »Redno«. Največji delež čakajočih nad dopustno mejo je pri stopnji nujnosti »Zelo hitro«, kjer nad dopustno dolgo čaka 77% vseh čakajočih pri tej stopnji nujnosti, sledi stopnja nujnosti »Hitro« kjer nad dopustno čakalno dobo na prvi pregled čaka 52 %, medtem ko delež pri stopnji »Redno« znaša 39 % od vseh, ki so vpisani pri tej stopnji nujnosti.

## 2.4 Aktualno stanje – Mesečni priliv

V tem poglavju želimo prikazati primerjavo števila oseb, ki so se v zadnjem mesecu vpisali v čakalni seznam za prvi pregled, s številom oseb, ki so v tem mesecu imeli določen termin prvega pregleda.

**Graf 2-8: Dnevno gibanje vseh vpisanih v čakalni seznam za posamezni prvi pregled, vseh, ki na teh seznamih že čakajo, in tistih, ki bi glede na predvideni datum termina pregled že morali opraviti, v zadnjem mesecu.**



Graf prikazuje dnevno gibanje skupnega števila čakajočih za nabor 25 prvih pregledov v zadnjem mesecu. Modra črta prikazuje skupno število vseh čakajočih, rdeča skupno število čakajočih nad dopustno čakalno dobo, rumena število na novo vpisanih oseb v čakalne sezname na posamezni dan, zelena pa število tistih, ki imajo načrtovani pregled na določeni dan. Opazimo lahko, da je število na novo vpisanih (rumena barva) manjše od števila tistih z določenim terminom (zelena barva) na določen dan. Manjši priliv novih pacientov je vplival tudi na skupno število čakajočih, ki se je zmanjšalo konkretno z 70.856 čakajočih na dan 1. 12.2018 na 66.038 na dan 31.12.2018, kar pomeni 4.818 čakajočih oziroma 6,80 % manj. V mesecu decembru 2018 je bilo na izbrane preglede na novo v seznam vpisanih 21.432 oseb, medtem ko je v enakem obdobju imelo predvideni datum termina 22.781 oseb, kar pomeni, da je razlika med številom na novo vpisanih v čakalne sezname za prve preglede in naročenimi osebami s terminom v zadnjem mesecu znašala 1.349 oseb, s čimer lahko pojasnimo 28 % padca skupnega števila čakajočih, ki se je kot rečeno v tem času zmanjšalo za 6,80% odstotka. Če pogledamo, kaj se je v tem času dogajalo s tistimi, ki čakajo nad dopustno dolgo, lahko opazimo, da se je v zadnjem mesecu njihovo število zmanjšalo, konkretno z 30.979 na dan 1. 12.2018 na 30.089 čakajočih ki so nad dopustno mejo čakali na dan 31.12.2018, kar pomeni, da se je skupno število zmanjšalo za 890 oseb oziroma za 2,87 %.



### 3. ZDRAVSTVENE STORITVE – Analiza stanja na dan 1. 1. 2019

**Tabela 3-1: Pregled stanja čakalnih dob in čakajočih za izbrani nabor terapevtsko-diagnostičnih storitev na dan 1. 1. 2019**

Kjer čakalne dobe presegajo dopustno čakalno dobo, je to označeno z rdečim odebeljenim tiskom. Povprečje prvih terminov je bilo izračunano kot aritmetična sredina vseh prvih terminov za posamezno terapevtsko-diagnostično storitev. Gre za prvi prosti termin, ki ga vsak izvajalec za neko storitev javno objavi na portalu spremljanja čakalnih dob sistema eNaročanje. Minimalne in maksimalne vrednosti po izvajalcih veljajo za stopnjo nujnosti »Redno«, skupno število čakajočih pa predstavlja vsoto vseh čakajočih pri vseh stopnjah nujnosti.

Naziv VZS	Povprečna ČD na prvi termin "Zelo hitro"	Povprečna ČD na prvi termin "Hitro"	Povprečna ČD na prvi termin "Redno"	Izvajalec z najkrajšo čakalno dobo	Izvajalec z najdaljšo čakalno dobo	Povprečna ČD vseh, ki čakajo na storitev v zadnjem mesecu	Skupno število čakajočih	Skupno število čakajočih nad dopustno čakalno dobo	Delež čakajočih nad dopustno čakalno dobo	Skupno število čakajočih, ki čakajo na lastno željo ali pa čakajo na določen termin zaradi medicinske indikacije	Delež čakajočih, ki čakajo na lastno željo ali pa čakajo na določen termin zaradi medicinske indikacije	Sprememba čakalne dobe vseh čakajočih na seznamu glede na pretekli mesec
Druge žilne operacije (razen arterije)	2,2	192,4	191,0	SB CELJE - 2 dni	<b>UKC LJUBLJANA - 2969 dni</b>	1647,9	208	200	96,15%	0	0,00%	↑
Funkcionalne estetske operacije nosu v splošni anesteziji	13,0	180,8	214,4	SB NOVO MESTO - 90 dni	<b>UKC LJUBLJANA ORL KLINIKA - 2554 dni</b>	1422,2	64	53	82,81%	6	9,38%	↑
sklerozacija krčnih žil	7,5	27,0	59,3	SB PTUJ - prost sprejem	<b>SB JESENICE - 477 dni</b>	933,7	69	43	62,32%	1	1,45%	↑
Druge ušesne operacije	3,6	83,3	87,5	SB NOVO MESTO - 71 dni	<b>UKC LJUBLJANA ORL KLINIKA - 1029 dni</b>	822,6	183	173	94,54%	10	5,46%	↑
operacije krčnih žil	30,8	55,4	182,6	SB NOVA GORICA - 2 dni	<b>UKC MARIBOR - 1050 dni</b>	727,1	3020	2484	82,25%	148	4,90%	↑
Operacija nožnega palca (hallux)	1,8	74,9	204,3	SB NOVO MESTO - 2 dni	<b>SB JESENICE - 1575 dni</b>	627,9	1050	642	61,14%	42	4,00%	↑
operacija abdominalne aorte (anevrizma ali okluzija)	2,2	3,1	1,5	SB IZOLA - 2 dni	SB NOVO MESTO - 20 dni	554,2	30	30	100,00%	0	0,00%	↑
Kostno usidran slušni pripomoček – BAHA v lokalni anesteziji	1,2	7,3	28,9	<b>UKC MARIBOR - 356 dni</b>	<b>UKC MARIBOR - 356 dni</b>	526,3	3	3	100,00%	0	0,00%	↑
Endoskopske operacije obnosnih votlin v splošni anesteziji	6,8	47,3	64,7	SB NOVO MESTO - 90 dni	<b>UKC LJUBLJANA ORL KLINIKA - 524 dni</b>	506,2	214	174	81,31%	35	16,36%	↑
Operacija hrbtenice - spondilodeza	0,2	16,8	57,5	SB CELJE - 293 dni	<b>OB VALDOLTRA - 475 dni</b>	493,2	138	112	81,16%	0	0,00%	↑
Lažji posegi v ORL in maksilofacialni kirurgiji v splošni anesteziji	4,6	81,7	87,3	UKC MARIBOR - 69 dni	<b>UKC LJUBLJANA ORL KLINIKA - 1029 dni</b>	484,5	24	14	58,33%	3	12,50%	↑

Naziv VZS	Povprečna ČD na prvi termin "Zelo hitro"	Povprečna ČD na prvi termin "Hitro"	Povprečna ČD na prvi termin "Redno"	Izvajalec z najkrajšo čakalno dobo	Izvajalec z najdaljšo čakalno dobo	Povprečna ČD vseh, ki čakajo na storitev v zadnjem mesecu	Skupno število čakajočih	Skupno število čakajočih nad dopustno čakalno dobo	Delež čakajočih nad dopustno čakalno dobo	Skupno število čakajočih, ki čakajo na lastno željo ali pa čakajo na določen termin zaradi medicinske indikacije	Delež čakajočih, ki čakajo na lastno željo ali pa čakajo na določen termin zaradi medicinske indikacije	Sprememba čakalne dobe vseh čakajočih na seznamu glede na pretekli mesec
Posegi na mandljih pri odrasli v splošni anesteziji	6,0	63,5	87,7	SB MURSKA SOBOTA - 133 dni	UKC LJUBLJANA ORL KLINIKA - 692 dni	455,0	202	168	83,17%	14	6,93%	↑
Druge operacije nosu v lokalni anesteziji	1,2	39,9	45,6	SB NOVO MESTO - 71 dni	UKC LJUBLJANA ORL KLINIKA - 503 dni	430,9	378	308	81,48%	53	14,02%	↑
Vstavitvev/odstranitev kohlearnega implanta	1,2	7,3	48,7	UKC MARIBOR - 601 dni	UKC MARIBOR - 601 dni	424,3	4	3	75,00%	0	0,00%	↑
Posegi na mastoidni in temporalni kosti	4,2	10,4	21,0	SB NOVO MESTO - 90 dni	UKC MARIBOR - 190 dni	414,0	1	1	100,00%	0	0,00%	↑
Druge ortopedske operacije gležnja in stopala	0,2	25,9	81,7	SB CELJE - 244 dni	SB JESENICE - 846 dni	378,1	17	9	52,94%	0	0,00%	↑
Posegi na žrelnici in bobniču pri otrocih v splošni anesteziji	4,6	33,3	49,0	UKC MARIBOR - 90 dni	UKC LJUBLJANA ORL KLINIKA - 457 dni	354,6	583	491	84,22%	62	10,63%	↑
Posegi na bobniču ali srednjem ušesu v lokalni anesteziji	1,2	36,6	38,9	UKC MARIBOR - 45 dni	UKC LJUBLJANA ORL KLINIKA - 440 dni	354,3	100	69	69,00%	28	28,00%	↑
operacija kile	6,4	28,6	35,9	SB CELJE - 2 dni	KS Rožna dolina d.o.o. - 146 dni	345,5	906	585	64,57%	43	4,75%	↑
Endoproteza kolena	5,6	65,4	121,4	SB BREŽICE - 23 dni	KS Rožna dolina d.o.o. - 619 dni	342,9	2018	722	35,78%	79	3,91%	↑
operacija žolčnih kamnov	9,8	32,9	42,0	UKC LJUBLJANA KIRURŠKA KLINIKA - 2 dni	KS Rožna dolina d.o.o. - 167 dni	339,0	594	367	61,78%	44	7,41%	↑
Transtorakalna ehokardiografija s KS	1,3	5,0	10,5	SB JESENICE - 129 dni	SB JESENICE - 129 dni	334,7	6	1	16,67%	5	83,33%	↕
operacija torakalne anevrizme	0,1	0,1	0,1	UKC LJUBLJANA KIRURŠKA KLINIKA - 2 dni	UKC LJUBLJANA KIRURŠKA KLINIKA - 2 dni	334,0	1	1	100,00%	0	0,00%	↕
Posegi v grlu	5,8	15,0	30,5	UKC LJUBLJANA ORL KLINIKA - 30 dni	SB CELJE - 237 dni	333,9	140	100	71,43%	19	13,57%	↑
Terapija abscesa v dentalni medicini	1,9	18,1	51,4	MedDen S d.o.o. - 70 dni	TOMAŽ SLAVEC, SPEC. ORALNE KIRURG. - 261 dni	330,6	5	5	100,00%	0	0,00%	↓
Drugi posegi na bobniču in srednjem ušesu	4,0	35,7	46,1	SB NOVO MESTO - 90 dni	SB CELJE - 321 dni	328,0	70	61	87,14%	1	1,43%	↑
Druge operacije na arterijah	4,3	6,1	8,5	SB NOVA GORICA - 2 dni	SB IZOLA - 62 dni	326,6	16	15	93,75%	0	0,00%	↑
MRA pljučnih arterij TOF	2,0	2,1	2,1	MDT D.O.O. - 27 dni	MDT D.O.O. - 27 dni	326,0	1	1	100,00%	0	0,00%	↕
Endoproteza kolka delna (PEP)/totalna (TEP)	9,4	82,6	150,7	SB BREŽICE - 23 dni	KS Rožna dolina d.o.o. - 1039 dni	316,7	1628	374	22,97%	56	3,44%	↑

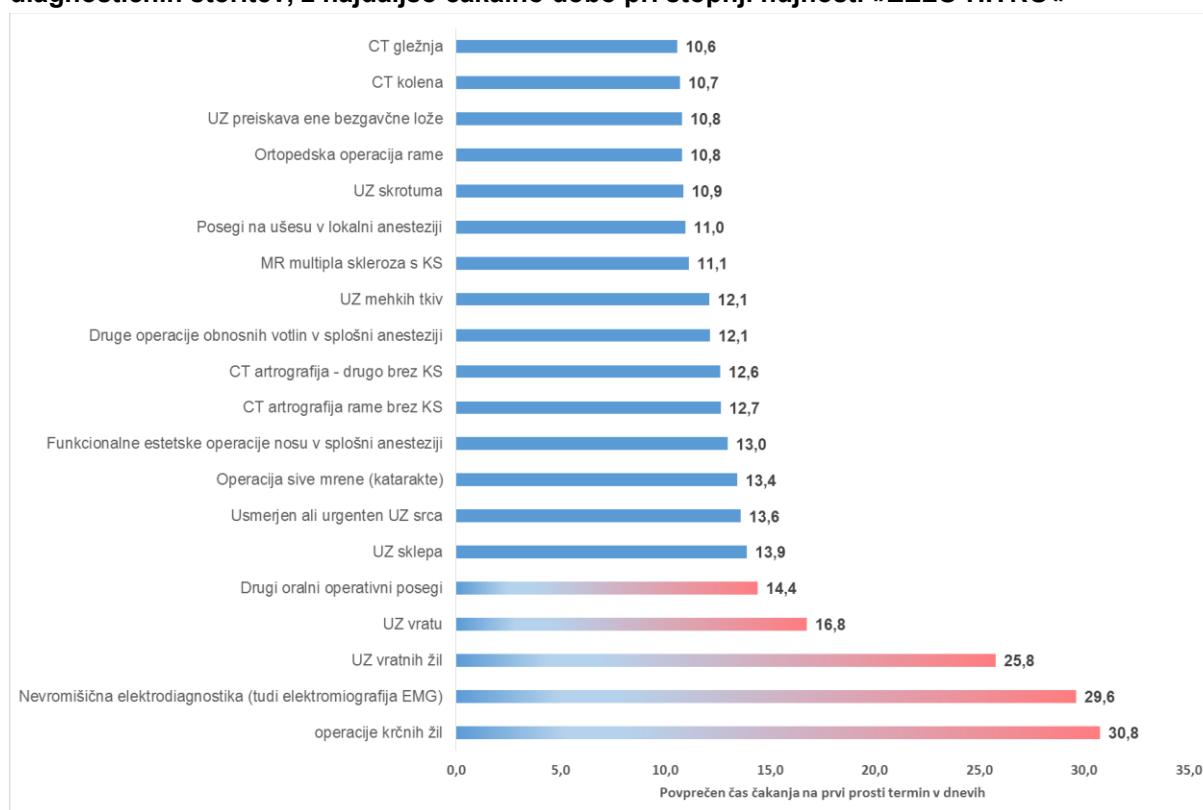
Naziv VZS	Povprečna ČD na prvi termin "Zelo hitro"	Povprečna ČD na prvi termin "Hitro"	Povprečna ČD na prvi termin "Redno"	Izvajalec z najkrajšo čakalno dobo	Izvajalec z najdaljšo čakalno dobo	Povprečna ČD vseh, ki čakajo na storitev v zadnjem mesecu	Skupno število čakajočih	Skupno število čakajočih nad dopustno čakalno dobo	Delež čakajočih nad dopustno čakalno dobo	Skupno število čakajočih, ki čakajo na lastno željo ali pa čakajo na določen termin zaradi medicinske indikacije	Delež čakajočih, ki čakajo na lastno željo ali pa čakajo na določen termin zaradi medicinske indikacije	Sprememba čakalne dobe vseh čakajočih na seznamu glede na pretekli mesec
Operacija hrbtenice - dekompresija	1,6	21,3	57,5	UKC MARIBOR - 120 dni	SB CELJE - 293 dni	306,0	78	28	35,90%	4	5,13%	↑
aortokoronarni obvodi z menjavo srčne zaklopke	0,6	1,1	1,5	UKC LJUBLJANA KIRURŠKA KLINIKA - 2 dni	MC MEDICOR D.D. - 20 dni	304,7	10	10	100,00%	0	0,00%	↑
Zahtevna transtorakalna ehokardiografija	4,3	8,6	19,1	ENDOMED D.O.O. - 125 dni	SB JESENICE - 129 dni	290,0	196	136	69,39%	28	14,29%	↓
menjava srčne zaklopke	0,6	1,1	1,5	UKC LJUBLJANA KIRURŠKA KLINIKA - 2 dni	MC MEDICOR D.D. - 20 dni	283,4	56	51	91,07%	0	0,00%	↑
MRA pljučnih arterij KS	4,5	9,3	14,0	MDT D.O.O. - 27 dni	SB NOVA GORICA - 97 dni	273,0	1	1	100,00%	0	0,00%	↕
CT srca - prikaz kalcinacij	3,2	3,1	3,1	SB MURSKA SOBOTA - 39 dni	SB MURSKA SOBOTA - 39 dni	269,7	3	3	100,00%	0	0,00%	↑
Endoproteza gležnja	1,2	4,9	9,2	OB VALDOLTRA - 2 dni	UKC MARIBOR - 125 dni	261,0	1	0	0,00%	0	0,00%	↕
aortokoronarni obvodi	2,6	3,9	2,8	UKC LJUBLJANA KIRURŠKA KLINIKA - 2 dni	SB NOVO MESTO - 20 dni	260,5	13	13	100,00%	0	0,00%	↑
Artroskopija kolena (diagnostična in terapevtska)	5,6	42,7	54,1	OB VALDOLTRA - 2 dni	SB NOVA GORICA - 329 dni	257,7	836	175	20,93%	25	2,99%	↑
Vestibuloplastika	4,5	17,1	42,3	MedDen S d.o.o. - 70 dni	<b>TOMAŽ SLAVEC, SPEC. ORALNE KIRURG. - 261 dni</b>	255,0	1	1	100,00%	0	0,00%	↕
Endoproteza rame delna (PEP)/totalna (TEP)	2,0	24,2	42,2	SB IZOLA - 2 dni	OB VALDOLTRA - 223 dni	245,9	47	3	6,38%	1	2,13%	↓
fenestracija hrbtenice	0,7	5,1	17,0	UKC LJUBLJANA KIRURŠKA KLINIKA - 50 dni	SB JESENICE - 181 dni	245,0	2	1	50,00%	0	0,00%	↑
MRA torakalne aorte KS	5,8	13,2	21,4	MDT D.O.O. - 27 dni	SB NOVA GORICA - 97 dni	239,8	49	34	69,39%	5	10,20%	↓
MR multipla skleroza s KS s 3D	6,3	16,4	27,0	UKC MARIBOR - 30 dni	SB NOVO MESTO - 139 dni	237,1	179	153	85,47%	0	0,00%	↑
Druge operacije obnosnih votlin v splošni anesteziji	12,1	20,3	35,5	SB NOVO MESTO - 90 dni	SB CELJE - 161 dni	226,8	51	43	84,31%	2	3,92%	↑
CTA srca - prikaz morfoloških struktur	2,0	4,6	6,4	SB IZOLA - 3 dni	SB NOVA GORICA - 80 dni	223,8	4	4	100,00%	0	0,00%	↑
Transtorakalna ehokardiografija	6,6	25,0	20,7	CARDIAL d.o.o. - 27 dni	MEDI CONS D.O.O. - 135 dni	221,4	504	254	50,40%	69	13,69%	↓
Operacija nosnega pretina	10,0	16,7	44,6	SB NOVO MESTO - 90 dni	<b>UKC MARIBOR - 293 dni</b>	218,1	136	73	53,68%	4	2,94%	↑
Posegi na žrelnici pri otrocih v splošni anesteziji	1,2	9,7	25,0	SB MURSKA SOBOTA - 133 dni	<b>UKC MARIBOR - 202 dni</b>	215,1	33	23	69,70%	1	3,03%	↑

Naziv VZS	Povprečna ČD na prvi termin "Zelo hitro"	Povprečna ČD na prvi termin "Hitro"	Povprečna ČD na prvi termin "Redno"	Izvajalec z najkrajšo čakalno dobo	Izvajalec z najdaljšo čakalno dobo	Povprečna ČD vseh, ki čakajo na storitev v zadnjem mesecu	Skupno število čakajočih	Skupno število čakajočih nad dopustno čakalno dobo	Delež čakajočih nad dopustno čakalno dobo	Skupno število čakajočih, ki čakajo na lastno željo ali pa čakajo na določen termin zaradi medicinske indikacije	Delež čakajočih, ki čakajo na lastno željo ali pa čakajo na določen termin zaradi medicinske indikacije	Sprememba čakalne dobe vseh čakajočih na seznamu glede na pretekli mesec
Posegi na mandljih v lokalni anesteziji	1,2	14,1	17,1	UKC MARIBOR - 87 dni	UKC LJUBLJANA ORL KLINIKA - 140 dni	213,6	19	4	21,05%	10	52,63%	↑

### 3.1 Aktualno stanje – Čakalne dobe

V poglavju predstavljamo povprečne čakalne dobe v tekočem mesecu na ravni terapevtsko-diagnostičnih storitev, kjer bomo primerjali povprečen čas čakanja na prvi prosti termin.

**Graf 3-1: Povprečna čakalna doba na prvi termin s stanjem na dan 1. 1. 2019 za 20 terapevtsko-diagnostičnih storitev, z najdaljšo čakalno dobo pri stopnji nujnosti »ZELO HITRO«**

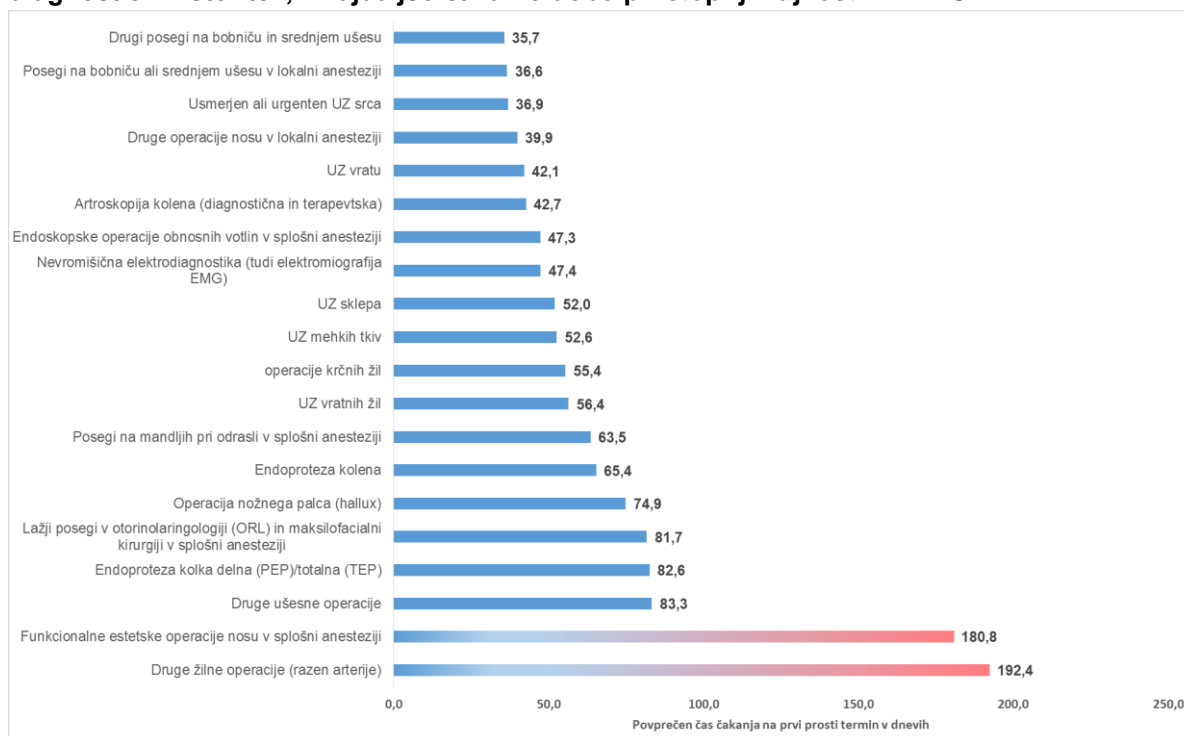


Graf prikazuje 20 terapevtsko-diagnostičnih zdravstvenih storitev, ki imajo najdaljše povprečne čakalne dobe za prve proste termine pri stopnji nujnosti »Zelo hitro«. V grafu so rdeče obarvane tiste storitve, pri katerih je povprečna čakalna doba presegla dopustno čakalno dobo. Postavljeno mejo presega 5 izbranih storitev in te so:

- Operacije krčnih žil s povprečno čakalno dobo 31 dni;
- Nevromišična elektrodiagnostika (EMG) s povprečno čakalno dobo 30 dni;
- UZ vratnih žil s povprečno čakalno dobo 26 dni;
- UZ vratu s povprečno čakalno dobo 17 dni;
- Drugi oralno operativni posegi s povprečno čakalno dobo 14 dni.

V naslednjem grafu prikazujemo povprečen čas čakanja na prvi prosti termin pri stopnji nujnosti »Hitro«.

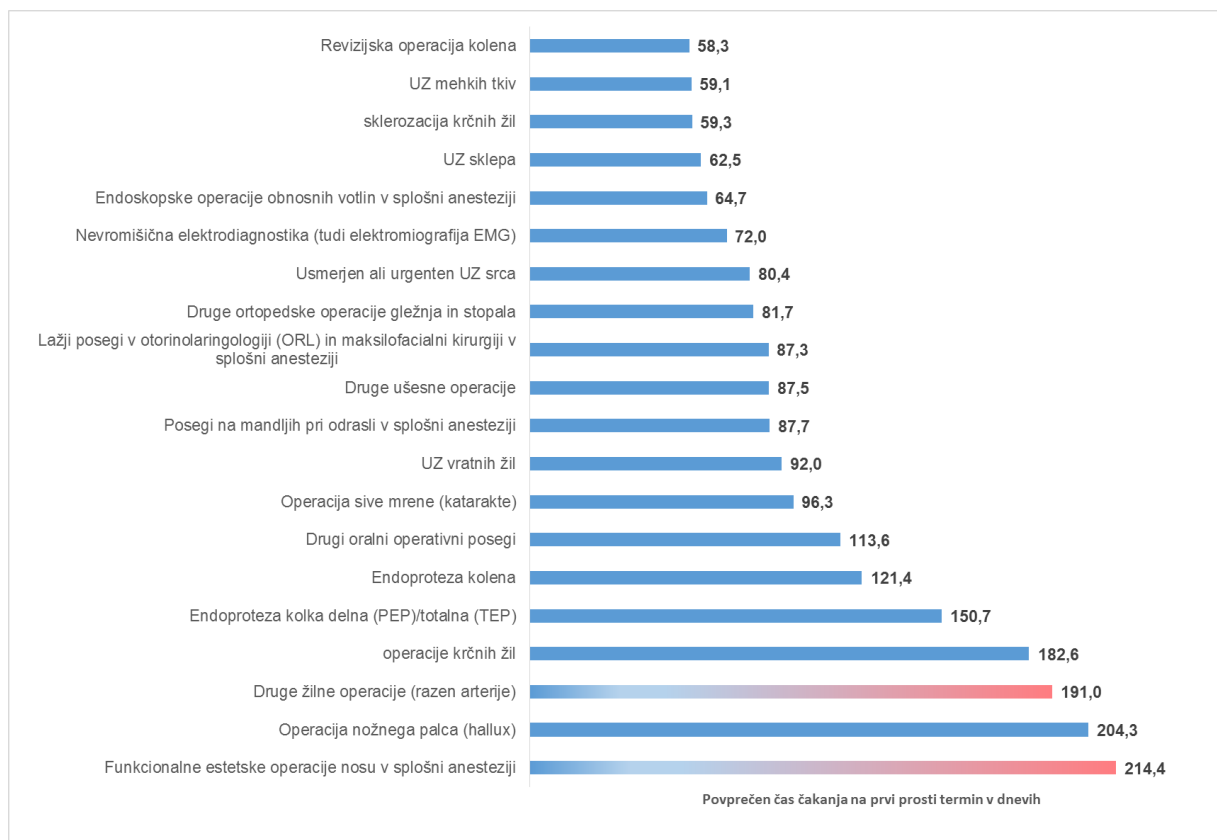
**Graf 3-2: Povprečna čakalna doba na prvi termin s stanjem na dan 1. 1. 2019 za 20 terapevtsko-diagnostičnih storitev, z najdaljšo čakalno dobo pri stopnji nujnosti »HITRO«**



Graf prikazuje 20 terapevtsko-diagnostičnih zdravstvenih storitev, ki imajo najdaljše povprečne čakalne dobe za prve proste termine pri stopnji nujnosti »Hitro«. V grafu so rdeče obarvane tiste storitve, pri katerih je povprečna čakalna doba presegla dopustno čakalno dobo. Postavljeno mejo presegata 2 izbrani storitvi, in ti sta:

- Druge žilne operacije s povprečno čakalno dobo 192 dni;
- Funkcionalne estetske operacije nosu s povprečno čakalno dobo 181 dni.

**Graf 3-3: Povprečna čakalna doba na prvi termin s stanjem na dan 1. 1. 2019 za 20 terapevtsko-diagnostičnih storitev, z najdaljšo čakalno dobo pri stopnji nujnosti »REDNO«**



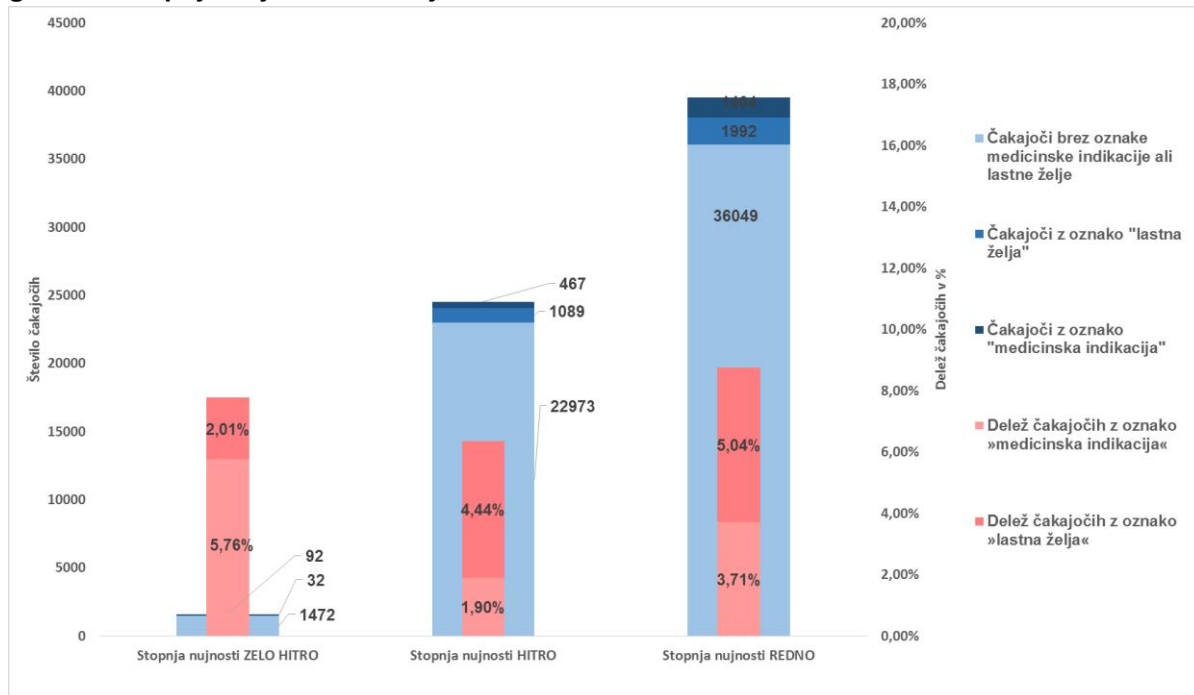
Graf prikazuje izbran nabor 20 terapevtsko-diagnostičnih storitev, ki so predmet mesečnega spremljanja, in njim pripadajočih povprečnih čakalnih dob za prve proste termine pri stopnji nujnosti »Redno«. Gre za storitve z najdaljšim povprečnim časom čakanja na prvi prosti termin. Iz grafa lahko razberemo, da postavljeno dopustno meja na dan 1. 1. 2019 presegata dve storitvi in sicer:

- Funkcionalne estetske operacije nosu s povprečno čakalno dobo 214 dni;
- Druge žilne operacije s povprečno čakalno dobo 191 dni.

### 3.2 Aktualno stanje – Število čakajočih

V tem poglavju predstavljamo skupno število čakajočih glede na stopnje nujnosti in različne oznake naročil, ki predstavljajo lastno željo pacienta po določenem terminu ali pa želijo določenega zdravnika, kar bomo označili z oznako »lastna želja« in pa tudi tiste, ki jih je treba zaradi značilnega zdravstvenega stanja naročiti na točno določeni termin, za kar bomo uporabili izraz »medinska indikacija«. Prikazali bomo tudi delež in skupno število čakajočih po posamezni stopnji nujnosti.

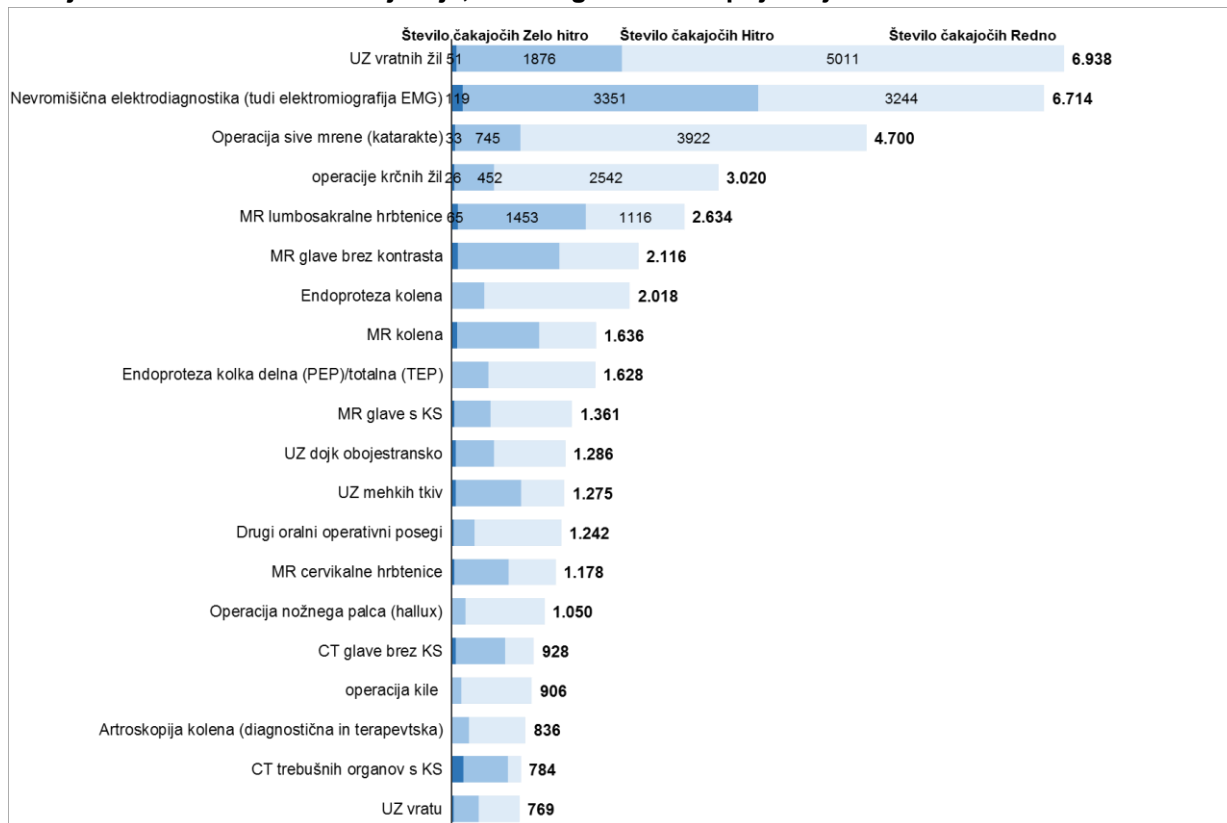
**Graf 3-4: Delež in skupno število čakajočih pri terapevtsko-diagnostičnih zdravstvenih storitvah glede na stopnjo nujnosti za stanje na dan 1. 1. 2019**



Graf prikazuje delež in število čakajočih na terapevtsko-diagnostične storitve s stanjem na dan 1. 1. 2019 glede na stopnje nujnosti. Največ čakajočih je pri stopnji nujnosti »Redno«, in sicer 39.505, od tega jih 1.464 oz. 3,71 %, čaka z označbo kasnejšega/zgodnejšega termina zaradi »medicinske indikacije«, 1.992 oz. 5,04 % pa jih čaka na nek bolj oddaljen termin na lastno željo. Pri stopnji nujnosti »Hitro« čaka 24.529, od tega jih 467 oz. 1,90 %, čaka z oznako medicinske indikacije, 1089, oz. 4,44 % pa jih čaka na nek bolj oddaljeni termin na lastno željo. Pri novi stopnji nujnosti »Zelo hitro« je število čakajočih precej manjše, saj za izbrani nabor 379 vrst terapevtsko-diagnostičnih storitev čaka 1.596 oseb, od tega 92 oz. 5,76 %, z označbo kasnejšega/zgodnejšega termina zaradi »medicinske indikacije«, 32 oz. 2,01 % pa jih čaka na nek bolj oddaljeni termin na lastno željo.



**Graf 3-5: Skupno število čakajočih za 20 terapevtsko-diagnostičnih storitev, kjer je število čakajočih na dan 1. 1. 2019 največje, ločeno glede na stopnjo nujnosti.**



Največ čakajočih najdemo pri naslednjih storitvah:

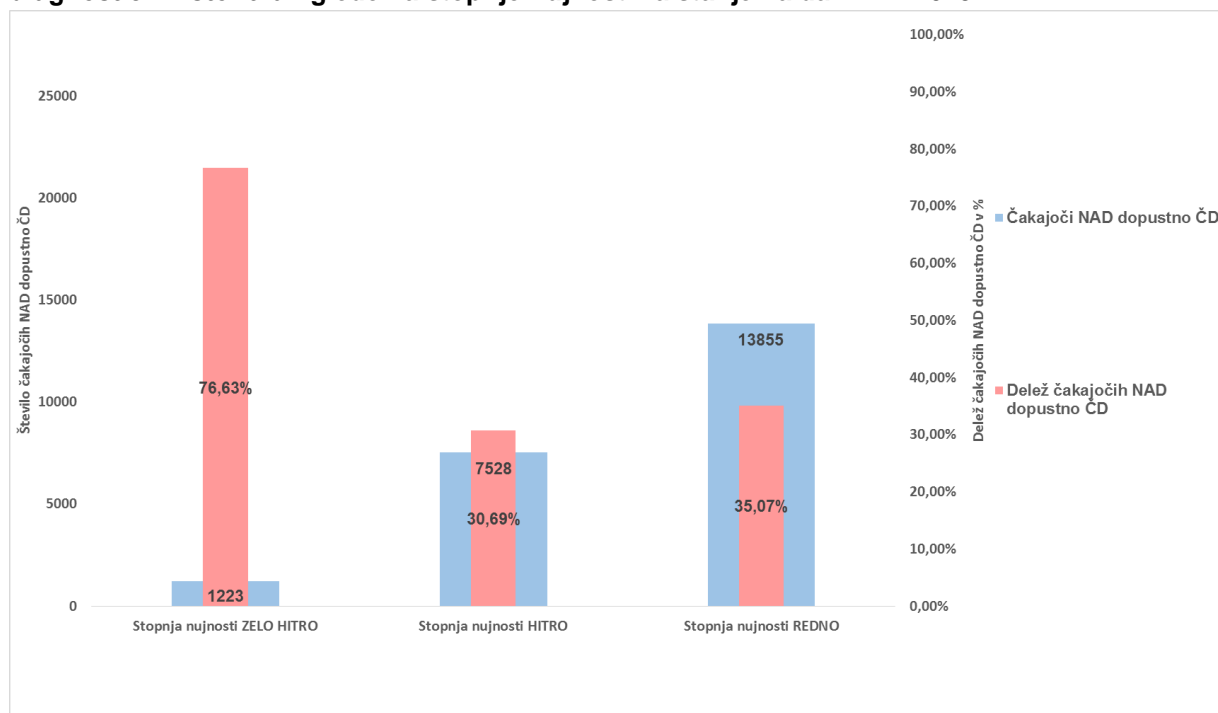
- UZ vratnih žil: skupno število čakajočih znaša 6.938, od tega jih 5.011 čaka pri stopnji nujnosti »Redno«, 1.876 pri stopnji »Hitro« in 51 pri stopnji »Zelo hitro«.
- EMG: skupno število čakajočih znaša 6.714, od tega jih 3.244 čaka pri stopnji nujnosti »Redno«, 3.351 pri stopnji »Hitro« in 119 pri stopnji »Zelo hitro«;
- Operacija sive mreže: skupno število čakajočih znaša 4.700, od tega jih 3.922 čaka pri stopnji nujnosti »Redno«, 745 pri stopnji »Hitro« in 33 pri stopnji »Zelo hitro«.
- Operacije krčnih žil: skupno število čakajočih znaša 3.020, od tega jih 2.542 čaka pri stopnji nujnosti redno, 452 pri stopnji hitro in 26 oseb pri stopnji »Zelo hitro«.
- MR lumbosakralne hrbtenice: skupno število čakajočih znaša 2.634, od tega jih 1.116 čaka pri stopnji nujnosti »Redno«, 1.453 pri stopnji »Hitro« in 65 oseb pri stopnji »Zelo hitro«.

Podatki kažejo, da je večina čakajočih za izbrane storitve vpisanih v čakalni seznam pod stopnjo nujnosti »Redno«, medtem ko je pri stopnji nujnosti »Hitro« vpisanih manj oseb. Najmanj čakajočih najdemo pri novi stopnji nujnosti »Zelo hitro«, kjer na naboru 379 vrst terapevtsko-diagnostičnih storitev čaka 2,43 % od skupnega števila vseh čakajočih pri vseh stopnjah nujnosti skupaj.

### 3.3 Aktualno stanje – Število čakajočih nad dopustno čakalno dobo

V tem poglavju predstavljamo skupno število čakajočih nad dopustno čakalno dobo ter delež in skupno število čakajočih nad dopustno čakalno dobo po posamezni stopnji nujnosti za nabor terapevtsko-diagnostičnih storitev.

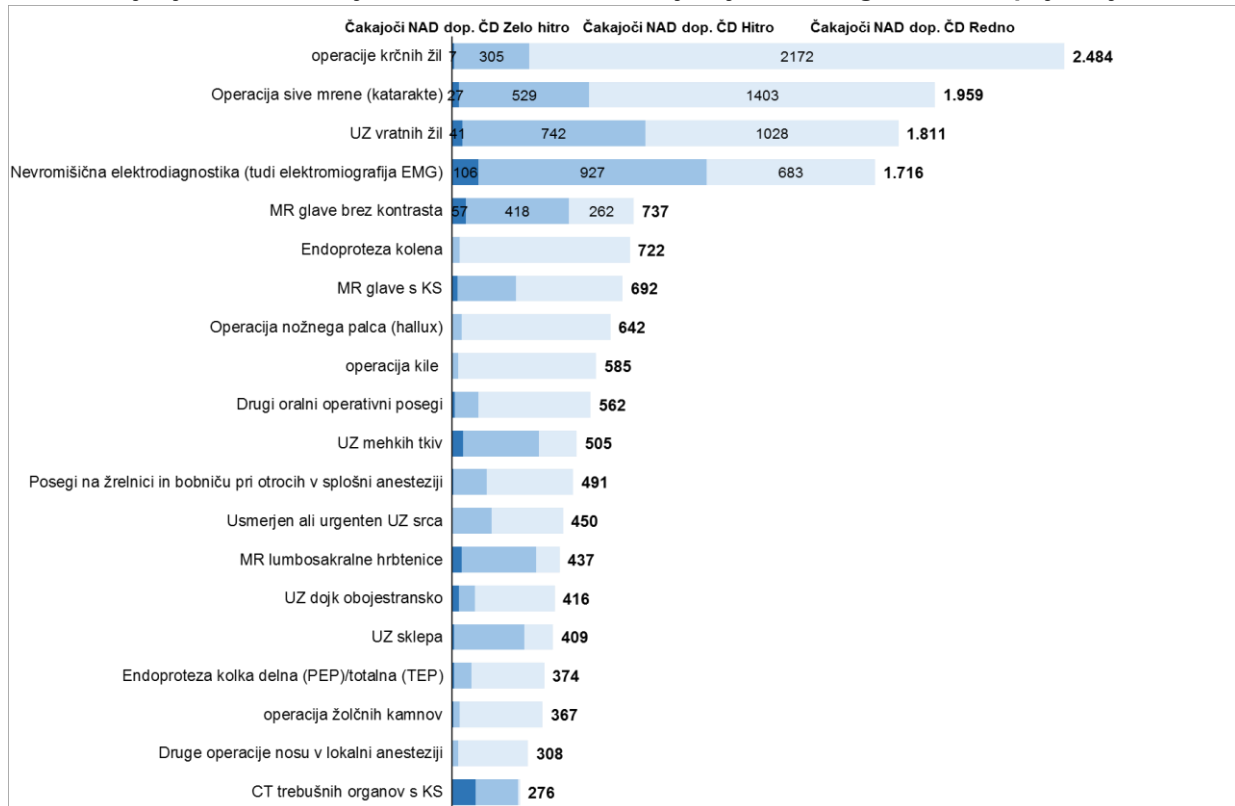
**Graf 3-6: Delež in skupno število čakajočih nad dopustno čakalno dobo pri terapevtsko-diagnostičnih storitvah glede na stopnjo nujnosti za stanje na dan 1. 1. 2019**



Graf prikazuje delež in število vseh čakajočih nad dopustno čakalno dobo na dan 1. 1. 2019 na terapevtsko-diagnostične storitve glede na stopnje nujnosti. Največ čakajočih nad dopustno čakalno dobo je pri stopnji nujnosti »Redno«, in sicer 13.855, kar predstavlja 35 % vseh, ki čakajo na izbranem naboru terapevtsko-diagnostičnih storitev. Pri stopnji nujnosti »Hitro« nad dopustno dobo čaka 7.528, kar predstavlja 31 % vseh, ki pri tej stopnji nujnosti na izbranem naboru čakajo na storitev. Pri novi stopnji nujnosti »Zelo hitro« trenutno nad dopustno čakalno dobo čaka 1.223 čakajočih, kar predstavlja 77% vseh, ki pri tej stopnji nujnosti čakajo na izbranem naboru 379 terapevtsko-diagnostičnih storitev.

V naslednjem grafu prikazujemo število čakajočih nad dopustno mejo, ločeno po stopnjah nujnosti za 20 terapevtsko-diagnostičnih storitev, kjer je število čakajočih nad dopustno čakalno dobo največje od vseh storitev, ki jih spremljamo na mesečni ravni.

**Graf 3-7: Skupno število čakajočih nad dopustno čakalno dobo za 20 terapevtsko-diagnostičnih storitev, kjer je število čakajočih na dan 1. 1. 2019 največje, ločeno glede na stopnjo nujnosti.**



Največ čakajočih nad dopustno čakalno dobo najdemo pri naslednjih storitvah:

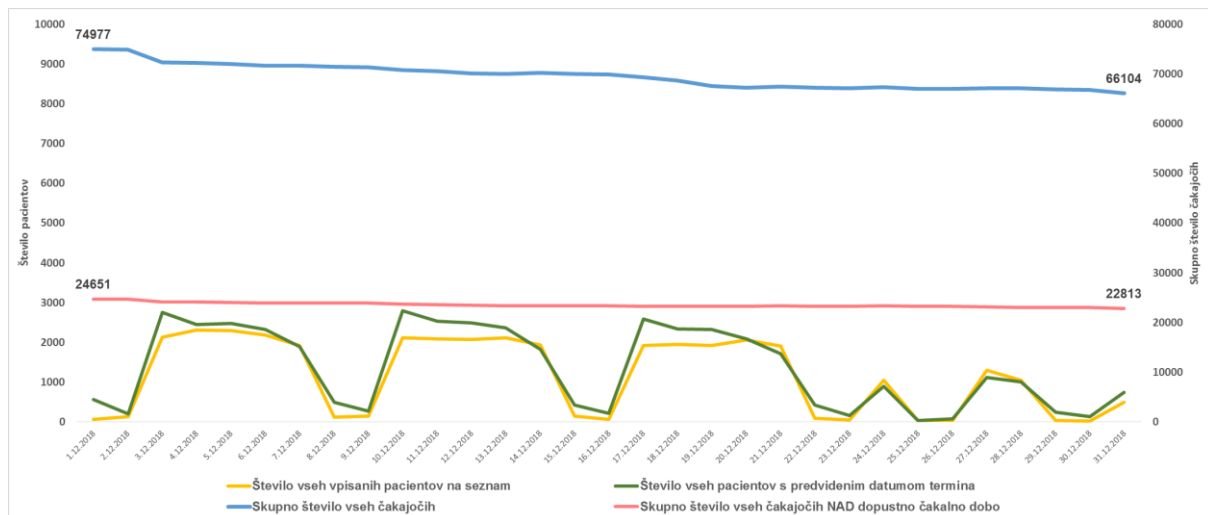
- Operacije krčnih žil: skupno število čakajočih nad dopustno čakalno dobo znaša 2.484, od tega jih 2.172 čaka pri stopnji nujnosti »Redno«, 305 pri stopnji »Hitro« in 7 pri stopnji »Zelo hitro«.
- Operacija sive mreže: skupno število čakajočih nad dopustno čakalno dobo znaša 1.959, od tega jih 1.403 čaka pri stopnji nujnosti »Redno«, 529 pri stopnji »Hitro« in 27 pri stopnji »Zelo hitro«.
- UZ vratnih žil: skupno število čakajočih nad dopustno čakalno dobo znaša 1.811, od tega jih 1.028 čaka pri stopnji nujnosti »Redno«, 742 pri stopnji »Hitro« in 41 pri stopnji »Zelo hitro«.
- EMG: skupno število čakajočih nad dopustno čakalno dobo znaša 1.716, od tega jih 683 čaka pri stopnji nujnosti »Redno«, 927 pri stopnji »Hitro« in 106 pri stopnji »Zelo hitro«.
- MR glave brez kontrasta: skupno število čakajočih nad dopustno čakalno dobo znaša 737, od tega jih 262 čaka pri stopnji nujnosti »Redno«, 418 pri stopnji »Hitro« in 57 pri stopnji »Zelo hitro«.

**Podatki kažejo, da je število čakajočih nad dopustno čakalno dobo pri stopnji nujnosti »Hitro« pri 40 % vseh izbranih terapevtsko-diagnostičnih storitvah večje kot pri stopnji nujnosti »Redno«. Pri stopnji »Hitro« nad dopustno čakalno dobo na storitev čaka 31 % vseh čakajočih, medtem ko delež pri stopnji »Redno« znaša 36 % vseh, ki so vpisani pri tej stopnji nujnosti. Največji delež čakajočih nad dopustno mejo podobno, kot pri prvih pregledih, najdemo pri stopnji nujnosti »Zelo hitro«, kjer nad dopustno dolgo čaka 77% vseh čakajočih pri tej stopnji nujnosti.**

### 3.4 Aktualno stanje – Mesečni priliv

V tem poglavju želimo za izbran nabor terapevtsko-diagnostičnih storitev, ki jih spremljamo na mesečni ravni prikazati primerjavo števila oseb, ki so se v zadnjem mesecu vpisali v čakalni seznam, s številom oseb, ki so v tem mesecu imeli določen termin storitve.

**Graf 3-8 : Dnevno gibanje vseh vpisanih v čakalni seznam za posamezno terapevtsko-diagnostično storitev, vseh, ki na teh seznamih že čakajo, in tistih, ki bi glede na predvideni datum termina pregled že morali opraviti, v zadnjem mesecu.**

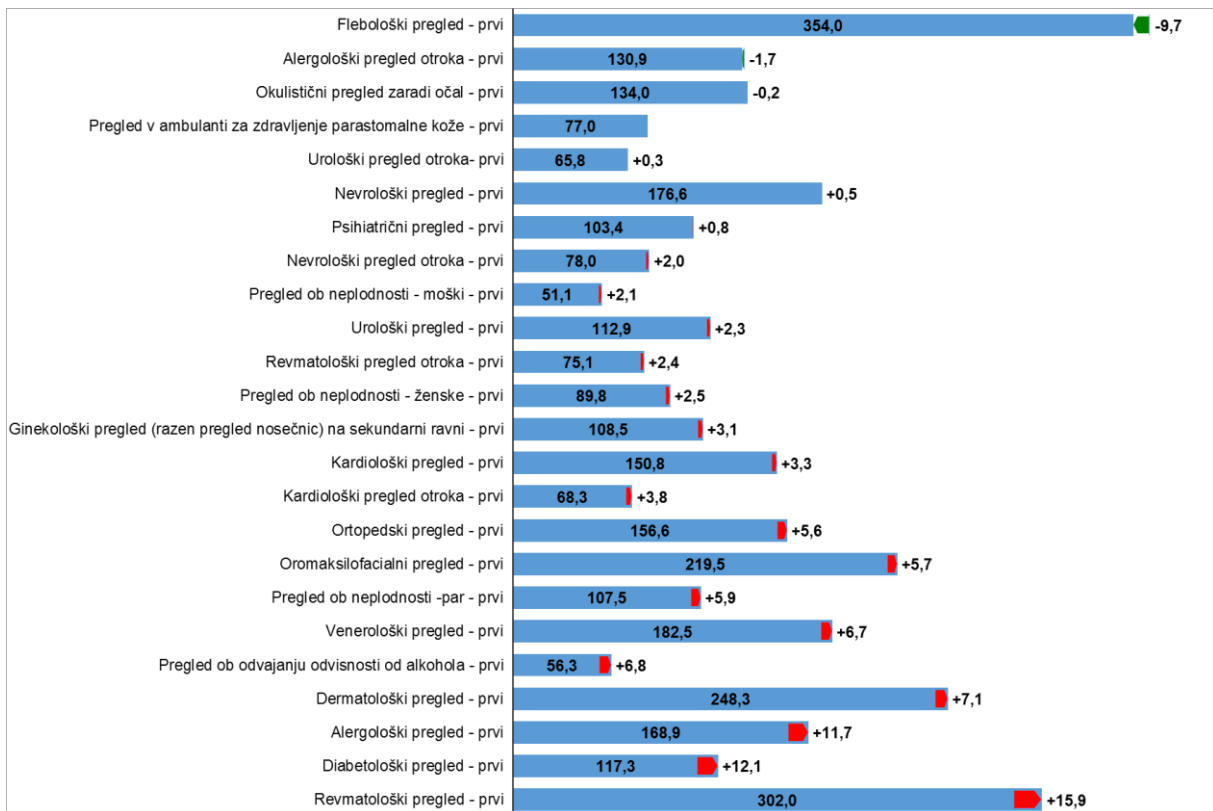


Graf prikazuje dnevno gibanje skupnega števila čakajočih za nabor 379 terapevtsko-diagnostičnih storitev v preteklem mesecu. Modra črta prikazuje skupno število vseh čakajočih, rdeča skupno število čakajočih nad dopustno čakalno dobo, rumena število na novo vpisanih oseb v čakalne sezname na posamezni dan, zelena pa število tistih, ki imajo predvideni datum storitve na določeni dan. Opazimo lahko, da je število na novo vpisanih (rumena barva) manjše od števila tistih, ki imajo v mesecu decembru 2018 (zelena barva) določen termin na določen dan. Manjši priliv novih pacientov pa je imel vpliv na skupno število čakajočih, saj se je število le teh zmanjšalo konkretno s 74.977 čakajočih na dan 1.12.2018 na 66.104 na dan 31.12.2018, kar pomeni 8.873 čakajočih manj oziroma 11,83 %. V mesecu decembru 2018 je bilo na izbrane zdravstvene storitve na novo v seznam vpisanih 35.777 oseb, medtem ko je v enakem obdobju imelo predvideni datum termina 41.966 oseb, kar pomeni, da je razlika med številom na novo vpisanih v čakalne sezname in naročenimi osebami s terminom v zadnjem mesecu znašala 6.189 oseb, s čimer lahko pojasnimo 70% padca skupnega števila čakajočih, ki se je kot rečeno v tem času zmanjšalo za 11,83 odstotka. Če pogledamo, kaj se je v tem času dogajalo s tistimi, ki čakajo nad dopustno dolgo, lahko opazimo, da se je v zadnjem mesecu njihovo število zmanjšalo, konkretno z 24.651 na dan 1.12.2018 na 22.813 čakajočih, ki so nad dopustno mejo čakali na dan 31.12.2018, kar pomeni, da se je skupno število zmanjšalo za 1.838 oseb oziroma za 7,46 %.

## 4. MESEČNA PRIMERJAVA ČAKALNIH DOB IN ŠTEVILA ČAKAJOČIH ZA OBDOBJE OD 1. 12. 2018 DO 1. 1. 2019

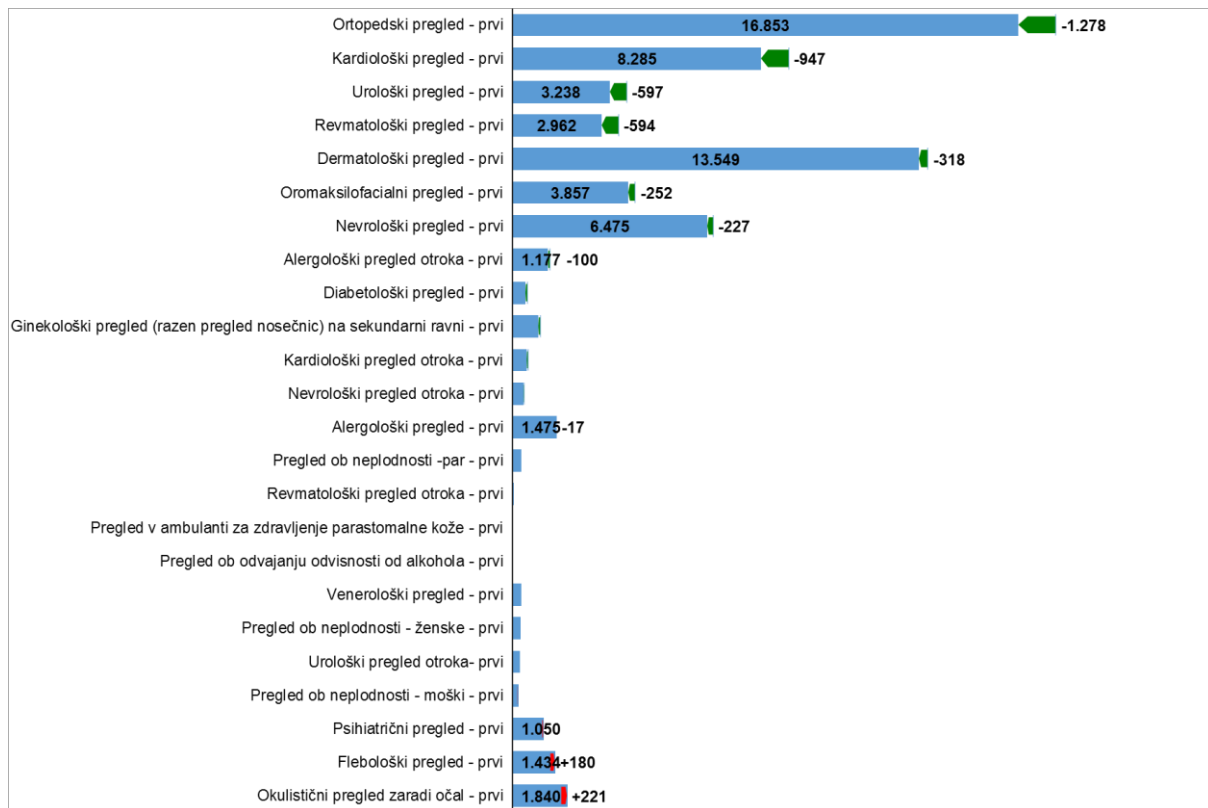
V tem poglavju bomo na kratko prikazali primerjavo vrednosti povprečnih čakalnih dob vseh, ki čakajo pri posamezni zdravstveni storitvi za obdobje 1. 12. 2018 in 1. 1. 2019. Primerjali bomo povprečno čakalno dobo vseh čakajočih za posamezno zdravstveno storitev in skupno število čakajočih, ločeno za prve preglede in druge terapevtsko-diagnostične zdravstvene storitve.

**Graf 4-1: Sprememba povprečne čakalne dobe vseh čakajočih za posamezno vrsto zdravstvene storitve aktualnega meseca v primerjavi preteklim mesecem za izbrane prve preglede**



V grafu prikazujemo spremembo povprečne čakalne dobe vseh, ki čakajo za izbrani nabor prvih pregledov na dan 1.1. 2019, v primerjavi s stanjem na dan 1.12. 2018. Zanima nas predvsem, kje so se v tem obdobju čakalne dobe povečale in kje zmanjšale. V zadnjem mesecu se je po zbranih podatkih sistema eNaročanje povprečna čakalna doba vseh čakajočih na prvi pregled za vse tri stopnje nujnosti najbolj povečala pri revmatološkem pregledu (v povprečju se zadnji mesec čaka 16 dni več kot pretekli mesec), največje znižanje čakalne dobe pa beležimo pri flebološkem pregledu, kjer se v zadnjem mesecu v povprečju čaka 10 dni manj kot v preteklem mesecu.

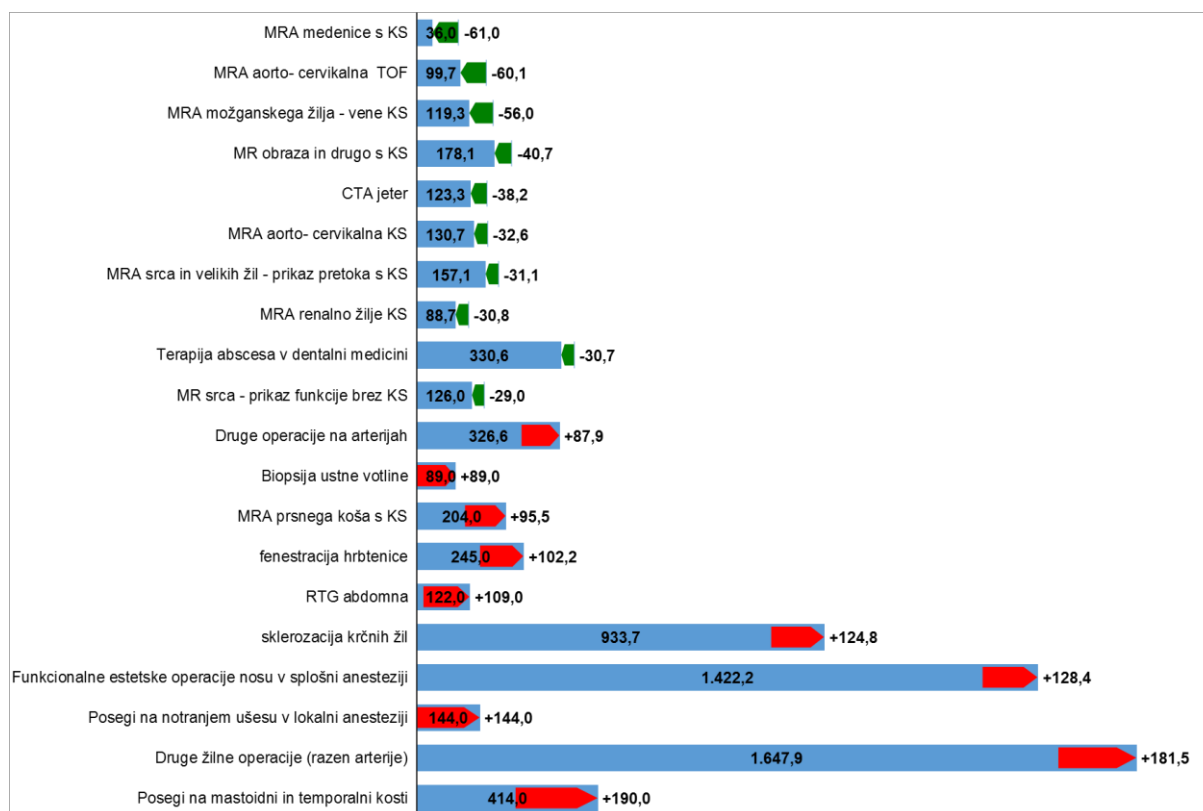
**Graf 4-2: Sprememba skupnega števila čakajočih aktualnega meseca v primerjavi s skupnim številom čakajočih preteklega meseca za izbrane prve preglede**



V grafu prikazujemo spremembo v skupnem številu oseb, ki čakajo za izbrani nabor prvih pregledov na dan 1.1. 2019, v primerjavi s stanjem na dan 1.12. 2018. Zanima nas predvsem, kje se je v tem obdobju skupno število čakajočih za vse tri stopnje nujnosti povečalo in kje zmanjšalo. Največjo rast skupnega števila čakajočih smo zabeležili pri okulističnem pregledu za predpis očal, kjer v zadnjem mesecu pri vseh treh stopnjah nujnosti čaka 221 oseb več kot v enakem obdobju preteklega meseca. Po drugi strani se je skupno število čakajočih najbolj zmanjšalo pri ortopedskem pregledu, kjer v tem mesecu čaka 1.278 oseb manj kot v enakem obdobju preteklega meseca.

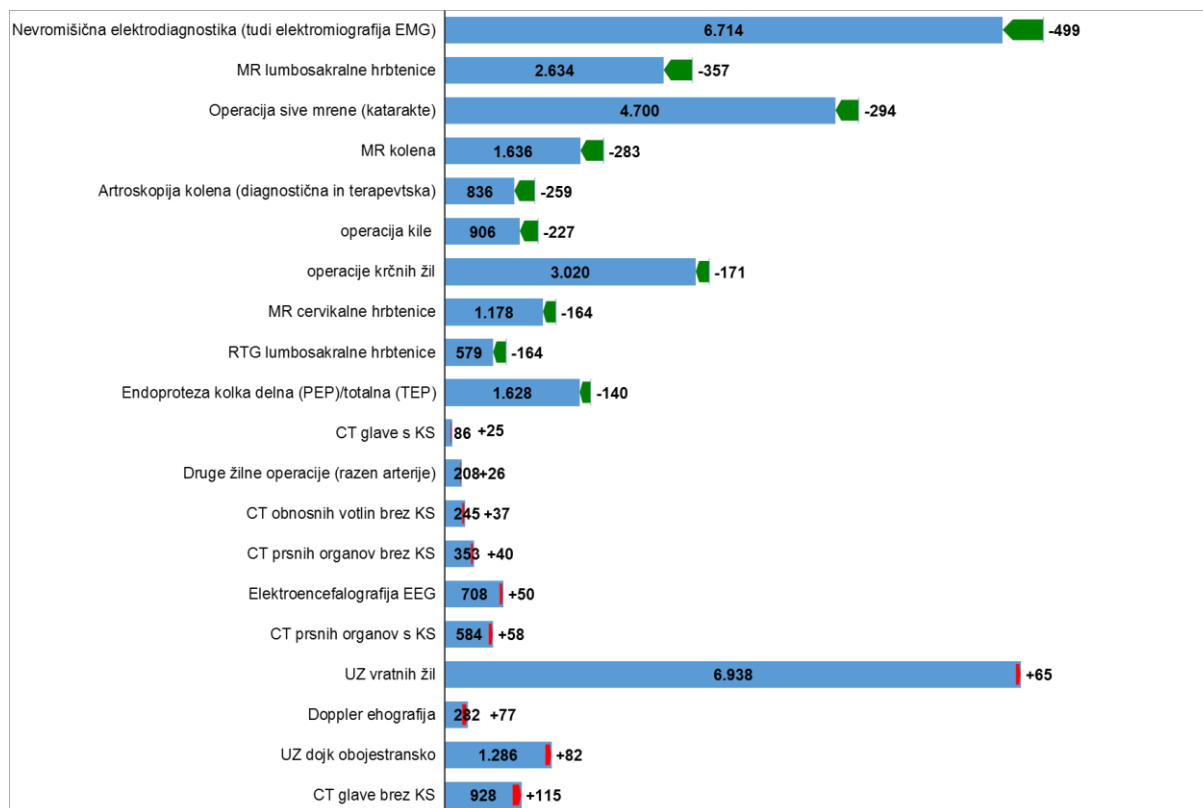
**V zadnjem mesecu se je tako pri vseh 25 opazovanih prvih pregledih število čakajočih zmanjšalo za 4.027 oseb.**

**Graf 4-3: Sprememba povprečne čakalne dobe vseh čakajočih za posamezno vrsto zdravstvene storitve aktualnega meseca v primerjavi preteklim mesecem za 20 izbranih terapevtsko-diagnostičnih storitev**



V grafu iz celotnega nabora storitev prikazujemo 10 storitev, kjer se je čakalna doba najbolj povečala, in 10 storitev, kjer se je čakalna doba najbolj zmanjšala. V zadnjem mesecu se je po zbranih podatkih sistema eNaročanje povprečna čakalna doba vseh čakajočih za posamezno zdravstveno storitev najbolj povečala pri posegih na mastoidni in temporalni kosti (v povprečju se zadnji mesec čaka 190 dni več kot pretekli mesec), največje znižanje čakalne dobe pa beležimo pri MRA medenice s kontrastom kjer se je v zadnjem mesecu v povprečju čakalo 61 dni manj kot v preteklem mesecu.

**Graf 4-4: Sprememba skupnega števila čakajočih aktualnega meseca v primerjavi s skupnim številom čakajočih preteklega meseca za 20 izbranih terapevtsko-diagnostičnih storitev**



V grafu iz celotnega nabora storitev prikazujemo 10 prvih pregledov, kjer se je skupno število čakajočih najbolj povečalo, in 10 prvih pregledov, kjer se je skupno število čakajočih najbolj zmanjšalo. Največjo rast skupnega števila čakajočih smo zabeležili pri CT glave brez kontrasta, kjer v zadnjem mesecu pri vseh treh stopnjah nujnosti čaka 115 oseb več kot v enakem obdobju preteklega meseca. Po drugi strani se je skupno število čakajočih najbolj zmanjšalo pri nevromišični elektrodiagnostiki, kjer v tem mesecu čaka 499 oseb manj kot v preteklem mesecu.

**V zadnjem mesecu se je tako pri vseh opazovanih terapevtsko-diagnostičnih storitvah število čakajočih zmanjšalo za 4.769 oseb.**



## 5. PRILOGE

**Priloga 5-1: Podatki o prvih terminih in povprečni čakalni dobi vseh odprtih naročil za vse izbrane vrste zdravstvenih storitev na dan 1. 1 .2019**

VZS	VZS naziv	Prvi termin "Zelo hitro" 1.1.2019	Prvi termin "Hitro" 1.1.2019	Prvi termin "Redno" 1.1.2019	Povprečna čakalna doba vseh čakajočih na seznamu 1.1.2019
1149	Operacija karpalnega kanala	4,5	17,6	26,1	97,3
1151	fenestracija hrbtenice	0,7	5,1	17,0	245,0
1152	operacije tumorjev na hrbtenici	0,1	1,1	8,2	
1154	osteosinteze torakolumbalne hrbtenice	0,0	0,0	0,0	
1164	Druge nevrokirurške operacije	0,1	0,1	0,1	
1165	Operacija prirojenih anomalij hrbtenjače in hrbtениčnega kanala (meningokela, mielomeningokela,...)?	0,0	0,0	0,0	
1167	Operacija tireoglosalne ciste/fistule	0,0	0,0	0,0	
1176	Operacije na ščitnici in obščitnici	1,2	6,9	9,7	142,0
1195	Operacija sive mreže (katarakte)	13,4	33,1	96,3	190,1
1209	Biopsija zunanega ušesa	0,1	3,3	5,6	
1214	Kateterizacija Evstahijeve tube (ušesne troblje)	0,0	0,0	0,0	
1215	Miringotomija	3,2	12,1	12,5	83,8
1216	Atikotomija	1,1	2,4	4,8	178,3
1219	Biopsija srednjega ušesa	3,2	6,6	7,1	
1220	Miringoplastika	4,1	9,1	8,8	
1225	Biopsija notranjega ušesa	3,2	6,6	7,1	
1228	Biopsija nosne votline in/ali zgornjega žrela	3,2	6,6	7,1	

VZS	VZS naziv	Prvi termin "Zelo hitro" 1.1.2019	Prvi termin "Hitro" 1.1.2019	Prvi termin "Redno" 1.1.2019	Povprečna čakalna doba vseh čakajočih na seznamu 1.1.2019
1231	Aspiracija in lavaža nosnih sinusov	1,6	7,2	8,3	
1232	Biopsija nosnih sinusov	3,2	6,6	7,1	
1234	Biopsija jezika	3,2	6,6	7,1	91,0
1236	Biopsija žlez slinavk in izvodil	6,5	15,1	17,9	60,7
1238	Biopsija ustne votline	3,2	6,6	7,1	89,0
1239	Biopsija mandljev/žrelnice	3,2	6,6	7,1	
1240	Incizija in drenaža peritonzilarnega abscesa	1,1	3,5	4,4	
1241	Tonzilektomija/adenoidektomija	3,9	13,5	27,2	177,6
1244	Biopsija žrela	3,2	6,6	7,1	
1246	Incizija in drenaža abscesov ali cist v ustni votlini	0,1	0,1	0,1	
1264	Drugi oralni operativni posegi	14,4	31,9	113,6	210,3
1265	Posegi v grlu	5,8	15,0	30,5	333,9
1284	transplantacija srca	0,0	0,0	0,0	
1285	aortokoronarni obvodi	2,6	3,9	2,8	260,5
1286	menjava srčne zaklopke	0,6	1,1	1,5	283,4
1287	aortokoronarni obvodi z menjavo srčne zaklopke	0,6	1,1	1,5	304,7
1288	operacije prirojenih srčnih napak	0,9	2,1	3,4	
1289	operacija torakalne anevrizme	0,1	0,1	0,1	334,0
1290	operacija abdominalne aorte (anevrizma ali okluzija)	2,2	3,1	1,5	554,2
1291	femoro - poplitealni bypass	2,2	3,1	1,5	

VZS	VZS naziv	Prvi termin "Zelo hitro" 1.1.2019	Prvi termin "Hitro" 1.1.2019	Prvi termin "Redno" 1.1.2019	Povprečna čakalna doba vseh čakajočih na seznamu 1.1.2019
1292	tea ACI	3,2	8,9	1,5	161,7
1293	Druge žilne operacije (razen arterije)	2,2	192,4	191,0	1647,9
1294	revizije po žilnih operacijah (razen arterije)	2,3	3,2	1,6	
1298	ostale operacije na srcu	1,2	3,0	4,7	
1299	revizije po operacijah na srcu (krvavitve, tamponade,...)	0,0	0,0	0,0	
1301	koronarna angiografija	4,5	23,4	22,4	101,7
1303	transkateterska embolizacija krvnih žil	2,8	4,6	2,8	
1304	biopsija periferne arterije	0,0	0,0	0,0	
1305	Vstavitev venske valvule	2,4	3,4	1,6	
1306	Odstranitev venske valvule	0,0	0,0	0,0	
1308	Druge operacije na arterijah	4,3	6,1	8,5	326,6
1309	revizije po operacijah na arterijah	0,1	0,1	0,1	
1310	sklerozacija krčnih žil	7,5	27,0	59,3	933,7
1311	operacije krčnih žil	30,8	55,4	182,6	727,1
1327	operacija žolčnih kamnov	9,8	32,9	42,0	339,0
1342	operacija kile	6,4	28,6	35,9	345,5
1396	Ambulantna histeroskopija	3,5	11,5	16,6	56,1
1397	Kolposkopija, vaginoskopija	7,3	9,4	15,1	75,6
1400	Odvzem tkivnega vzorca za histopatološko diagnostiko predrakavih/rakavih sprememb materničnega vratu (biopsija, odščip)	2,3	2,0	3,5	33,0

VZS	VZS naziv	Prvi termin "Zelo hitro" 1.1.2019	Prvi termin "Hitro" 1.1.2019	Prvi termin "Redno" 1.1.2019	Povprečna čakalna doba vseh čakajočih na seznamu 1.1.2019
1402	Biopsija vulve, perineja in/ali nožnice	2,2	9,1	6,7	29,8
1442	Poseg na žrelu	3,1	6,2	6,7	
1443	Rekonstrukcija oblike obraza	0,0	0,0	0,0	
1444	Korekcija shize	0,1	0,1	0,1	
1446	Plastični poseg na ožilju	0,1	0,1	0,1	
1471	Elektroencefalografija EEG	5,6	14,1	20,0	150,0
1472	Nevromišična elektrodiagnostika (tudi elektromiografija EMG)	29,6	47,4	72,0	119,9
1604	Ortopedska operacija rame	10,8	18,6	29,6	203,4
1606	Operacija Dupuytrenove kontrakture (CD, fibromatoza dlančne fascije)	3,8	7,7	24,9	183,2
1607	Operacija nožnega palca (hallux)	1,8	74,9	204,3	627,9
1608	Endoproteza gležnja	1,2	4,9	9,2	261,0
1611	Operacija discus hernie	4,9	11,9	22,0	189,2
1624	Endoproteza kolka delna (PEP)/totalna (TEP)	9,4	82,6	150,7	316,7
1625	Endoproteza rame delna (PEP)/totalna (TEP)	2,0	24,2	42,2	245,9
1626	Endoproteza kolena	5,6	65,4	121,4	342,9
1640	Osteosinteza rame	1,1	1,0	1,0	
1641	Osteosinteza cervikalne hrbtenice	0,0	0,0	0,0	
1642	Osteosinteza torakolumbalne hrbtenice s "kletko - cage"	1,1	5,2	9,9	157,1
1643	Osteosinteza hrbtenice (drugi posegi)	0,0	0,0	0,0	
1662	Poseg na uhlju	0,0	0,0	0,0	

VZS	VZS naziv	Prvi termin "Zelo hitro" 1.1.2019	Prvi termin "Hitro" 1.1.2019	Prvi termin "Redno" 1.1.2019	Povprečna čakalna doba vseh čakajočih na seznamu 1.1.2019
1664	Posegi na jeziku	3,0	6,6	22,5	
1669	CT glave brez KS	8,6	17,6	24,9	52,2
1670	CT orbit brez KS	8,0	16,0	20,7	89,2
1671	CT skeleta glave	7,8	16,4	21,1	65,0
1672	CT srednjega ušesa in temporalke	8,1	14,3	18,6	58,8
1673	CT obraznih kosti	7,7	15,4	19,9	71,4
1674	CT obnosnih votlin brez KS	8,7	19,5	27,5	64,5
1675	CT vratu brez KS	6,2	13,8	14,6	51,4
1676	CT glave s KS	8,0	17,4	24,7	66,1
1677	CT orbit s KS	8,0	16,0	20,7	26,0
1678	CT skeleta glave s KS	6,0	14,5	19,1	
1679	CT obnosnih votlin s KS	7,5	16,4	21,1	69,8
1680	CT vratu s KS	6,2	11,3	14,6	71,5
1681	CT skeleta okončin	9,4	15,2	18,8	39,8
1682	CT skeleta hrbtenice	9,5	15,3	18,9	
1683	CT cervikalne hrbtenice	10,6	17,5	20,3	49,6
1684	CT torakalne hrbtenice	10,6	17,0	20,3	38,9
1685	CT lumbo-sakralne hrbtenice	10,6	17,0	20,3	45,4
1686	CT po mielografiji brez KS	5,1	7,6	9,3	
1687	CT skeleta medenice	10,4	16,5	20,3	45,9

VZS	VZS naziv	Prvi termin "Zelo hitro" 1.1.2019	Prvi termin "Hitro" 1.1.2019	Prvi termin "Redno" 1.1.2019	Povprečna čakalna doba vseh čakajočih na seznamu 1.1.2019
1688	CT kolkov	10,2	16,6	20,1	49,4
1689	CT SIS (sakroiliakalnega sklepa)	10,2	16,6	20,0	36,3
1690	CT artrografija rame brez KS	12,7	15,4	17,1	35,6
1691	CT kolena	10,7	17,1	20,4	38,0
1692	CT rame	10,6	17,0	20,3	46,4
1693	CT gležnja	10,6	17,0	20,3	42,1
1694	CT artrografija - drugo brez KS	12,6	15,6	18,1	31,8
1695	CT po ISR brez KS	5,1	7,7	9,5	36,0
1697	CT skeleta drugo - brez KS	9,8	16,5	19,8	42,3
1698	CT - dentalni	4,5	7,2	9,0	
1699	CT pelvimetrija	4,5	7,2	9,0	76,0
1700	CT skeleta okončin s KS	7,9	12,4	15,6	
1701	CT skeleta hrbtenice s KS	7,3	11,4	13,9	
1702	CT cervikalne hrbtenice s KS	9,7	14,2	18,1	25,0
1703	CT torakalne hrbtenice s KS	9,0	14,4	18,7	42,0
1704	CT lumbo-sakralne hrbtenice s KS	9,5	14,0	17,7	28,0
1705	CT po mielografiji s KS	4,3	8,3	10,8	
1706	CT skeleta medenice s KS	9,4	13,7	17,4	
1707	CT artrografija rame s KS	9,7	13,0	15,6	35,8
1708	CT artrografija - drugo s KS	10,3	13,7	17,0	

VZS	VZS naziv	Prvi termin "Zelo hitro" 1.1.2019	Prvi termin "Hitro" 1.1.2019	Prvi termin "Redno" 1.1.2019	Povprečna čakalna doba vseh čakajočih na seznamu 1.1.2019
1709	CT po ISR s KS	5,2	7,6	9,4	
1710	CT hrbtenice z intratekalno aplik. KS	5,1	7,6	9,3	
1712	CT skeleta drugo s KS	7,6	12,0	14,8	
1713	CT prsnih organov brez KS	9,3	20,3	33,9	87,0
1715	CT trebušnih organov brez KS	9,6	21,2	34,8	76,8
1716	CT zgornjega abdomna brez KS	8,4	16,0	27,8	73,2
1717	CT medeničnih organov brez KS	8,0	16,4	28,1	111,7
1718	CT prsnega koša - pljuč HRCT	7,4	17,1	25,4	85,0
1719	CT abdomna brez KS - drugo	9,1	18,8	31,0	65,8
1720	CT pljuč protokol lungcare	8,1	17,8	29,8	91,7
1721	CT urografija	8,4	18,5	29,6	75,3
1722	CT širokega črevesa brez KS	3,0	8,3	11,5	81,4
1723	CT ozkega črevesa brez KS	4,9	11,6	14,7	
1724	CT prsnih organov s KS	9,2	20,6	34,5	84,3
1725	CT trebušnih organov s KS	9,8	21,1	35,2	80,1
1726	CT zgornjega abdomna s KS	8,4	18,3	28,8	88,9
1727	CT medeničnih organov s KS	7,8	16,3	28,3	85,3
1728	CT jeter s portalnim ojačanjem	5,5	10,8	19,8	
1729	CT urografija - KS	8,7	19,7	28,5	72,7
1730	CT širokega črevesa s KS	3,0	8,2	11,5	85,3

VZS	VZS naziv	Prvi termin "Zelo hitro" 1.1.2019	Prvi termin "Hitro" 1.1.2019	Prvi termin "Redno" 1.1.2019	Povprečna čakalna doba vseh čakajočih na seznamu 1.1.2019
1731	CT ozkega črevesa s KS	2,8	7,2	10,3	111,0
1732	CTA torakalne aorte	7,7	20,1	29,3	171,7
1733	CTA abdominalne aorte	7,4	19,7	28,1	157,8
1734	CTA pelvičnih žil	7,3	18,5	25,0	124,6
1735	CTA zgornjih okončin	7,8	18,5	25,1	81,0
1736	CTA pljučnih arterij	7,5	19,9	30,7	54,6
1737	CTA jeter	6,1	16,3	20,9	123,3
1738	CTA ledvic	6,7	18,5	25,1	55,5
1739	CTA selektivne angiografije	6,8	16,7	22,5	94,6
1740	CTA aorto- cervikalna	7,4	18,0	25,7	77,0
1741	CTA pelvičnih a. in a. spodnjih okončin	7,7	18,7	26,8	99,8
1742	CTA torakalne in abdominalne aorte	8,2	18,9	27,7	153,7
1743	CTA možganskih arterij	7,7	18,5	26,5	103,3
1744	CTA venografija možganov	7,3	17,2	23,3	150,5
1745	CTA venografija vratu	6,7	15,3	21,7	60,0
1746	CTA venografija drugo	5,3	11,8	16,3	
1747	CTA srca - prikaz kalcinacij	4,4	6,8	8,5	
1748	CTA srca - prikaz morfoloških struktur	2,0	4,6	6,4	223,8
1749	CTA srca - prikaz funkcije	2,0	4,6	6,4	140,0
1750	CTA koronarnih arterij	4,9	10,7	16,0	157,2



VZS	VZS naziv	Prvi termin "Zelo hitro" 1.1.2019	Prvi termin "Hitro" 1.1.2019	Prvi termin "Redno" 1.1.2019	Povprečna čakalna doba vseh čakajočih na seznamu 1.1.2019
1755	MR glave brez kontrasta	10,4	21,9	38,8	112,5
1756	MR obraza in drugo brez KS	6,6	12,4	26,5	176,3
1757	MR vratu brez KS	7,3	14,3	27,2	108,0
1758	MR multipla skleroza brez KS	8,8	19,7	33,5	111,3
1759	MR glave s KS	10,3	22,0	38,7	179,2
1760	MR obraza in drugo s KS	6,4	11,7	22,6	178,1
1762	MR multipla skleroza s KS	11,1	22,3	35,0	149,1
1763	MR vratu s KS	7,3	14,3	27,2	160,1
1764	MR cervikalne hrbtenice	9,7	20,1	33,9	86,8
1765	MR rame	9,1	19,2	32,6	63,7
1766	MR torakalne hrbtenice	8,9	17,8	30,0	79,5
1767	MR komolca	8,1	16,8	30,8	56,7
1768	MR lumbosakralne hrbtenice	8,9	19,2	32,7	70,5
1769	MR zapestja	8,1	16,7	30,7	84,3
1770	MR roke	7,1	14,9	27,2	76,5
1771	MR kolka	8,9	24,0	38,2	98,5
1772	MR kolena	8,9	18,4	31,7	55,8
1773	MR gležnja	9,6	19,1	32,6	61,6
1774	MR stopala	9,6	17,6	29,6	73,8
1776	MR skeleta brez KS - drugo	7,4	15,5	29,5	63,8

VZS	VZS naziv	Prvi termin "Zelo hitro" 1.1.2019	Prvi termin "Hitro" 1.1.2019	Prvi termin "Redno" 1.1.2019	Povprečna čakalna doba vseh čakajočih na seznamu 1.1.2019
1777	MR SIS (sakroliakalnega sklepa) brez KS	8,3	17,5	28,0	100,5
1778	MR cervikalne hrbtenice s KS	9,3	19,2	31,9	132,8
1779	MR torakalne hrbtenice s KS	8,9	17,5	28,8	121,9
1780	MR komolca s KS	6,9	12,7	22,7	124,0
1781	MR lumbosakralne hrbtenice s KS	9,0	19,0	31,7	110,4
1782	MR rame s KS	8,4	17,3	27,8	77,3
1783	MR zapestja s KS	7,3	12,5	21,9	65,6
1784	MR roke s KS	5,5	9,7	16,3	128,4
1785	MR kolka s KS	8,4	23,2	34,9	97,2
1786	MR kolena s KS	8,7	16,9	27,4	81,8
1787	MR gležnja s KS	9,4	17,5	27,8	72,3
1788	MR stopala s KS	9,4	15,9	24,7	58,4
1789	MR skeleta s KS - drugo	7,0	14,7	28,0	121,3
1790	MR SIS (sakroliakalnega sklepa) s KS	8,7	17,8	28,4	73,5
1791	MR prsnega koša	4,5	7,7	10,3	96,2
1792	MR trebušnih organov	9,9	22,1	36,3	81,5
1793	MR abdomna- drugo	8,5	18,9	28,3	64,7
1794	MR zgornjega abdomna	9,6	21,2	34,6	100,0
1795	MR medenice	8,6	20,1	31,6	83,8
1796	MR jeter	7,6	18,6	27,1	70,4

VZS	VZS naziv	Prvi termin "Zelo hitro" 1.1.2019	Prvi termin "Hitro" 1.1.2019	Prvi termin "Redno" 1.1.2019	Povprečna čakalna doba vseh čakajočih na seznamu 1.1.2019
1797	MR dojke	3,7	8,5	13,6	85,3
1798	MR prsnega koša s KS	3,5	7,8	12,1	102,4
1799	MR trebušnih organov s KS	9,6	20,8	34,2	98,4
1800	MR abdomna s KS - drugo	8,8	20,2	30,7	94,4
1801	MR zgornjega abdomna s KS	9,9	22,5	36,8	116,2
1802	MR medenice s KS	8,3	19,2	30,1	88,3
1803	MR jeter s kontrastom	9,1	21,8	35,2	100,7
1804	MR dojke s KS	5,0	9,5	14,3	129,3
1805	MRA možganskega žilja - arterije TOF	8,1	20,6	34,4	163,8
1806	MRA možganskega žilja - vene TOF	5,8	16,3	26,2	153,0
1807	MRA aorto- cervikalna TOF	6,6	13,5	21,9	99,7
1808	MRA torakalne aorte TOF	4,3	9,7	14,1	178,5
1809	MRA abdominalne aorte TOF	3,1	5,8	6,9	
1810	MRA pljučnih arterij TOF	2,0	2,1	2,1	326,0
1811	MRA pelvično žilje TOF	4,0	9,4	13,7	71,0
1812	MRA ekstremiteti ( vsaka okončina posebej ) TOF	4,3	9,7	14,1	147,0
1813	MRA renalno žilje TOF	4,9	11,0	15,5	71,0
1814	MRA TOF - drugo	5,6	11,1	18,1	46,0
1815	MRA možganskega žilja - arterije KS	6,5	15,9	23,8	142,0
1816	MRA možganskega žilja - vene KS	6,3	17,3	26,6	119,3

VZS	VZS naziv	Prvi termin "Zelo hitro" 1.1.2019	Prvi termin "Hitro" 1.1.2019	Prvi termin "Redno" 1.1.2019	Povprečna čakalna doba vseh čakajočih na seznamu 1.1.2019
1817	MRA aorto- cervikalna KS	5,4	14,3	23,1	130,7
1818	MRA torakalne aorte KS	5,8	13,2	21,4	239,8
1819	MRA abdominalne aorte KS	6,3	13,2	20,2	137,9
1820	MRA pljučnih arterij KS	4,5	9,3	14,0	273,0
1821	MRA pelvično žilje KS	5,2	12,0	17,2	124,3
1822	MRA pelvičnih a. In arterij spodnjih udov	5,9	16,1	27,2	65,1
1823	MRA renalno žilje KS	5,6	15,4	23,9	88,7
1824	MRA zgornje okončine s KS	3,5	6,8	10,5	
1825	MRA prsnega koša s KS	2,7	5,8	9,0	204,0
1826	MRA hrbtenice s KS	4,0	9,4	13,7	
1827	MRA trebuha s KS	4,3	10,4	15,1	
1828	MRA medenice s KS	4,8	13,5	21,8	36,0
1829	MRA drugih področij s KS	4,0	9,4	13,7	88,5
1830	MRA pljučnih ven s KS	1,9	5,3	9,3	
1831	MR srca - prikaz morfoloških struktur brez KS	4,3	9,2	15,6	155,9
1832	MR srca - prikaz funkcije brez KS	4,3	9,2	15,6	126,0
1833	MR srca - prikaz morfoloških struktur s KS	3,9	6,4	10,4	189,6
1834	MR srca - prikaz funkcije s KS	3,9	6,4	10,4	179,0
1835	MR koronarnih arterij s KS	1,9	6,1	10,0	
1836	MRA srca in velikih žil - prikaz pretoka s KS	2,6	5,5	11,3	157,1

VZS	VZS naziv	Prvi termin "Zelo hitro" 1.1.2019	Prvi termin "Hitro" 1.1.2019	Prvi termin "Redno" 1.1.2019	Povprečna čakalna doba vseh čakajočih na seznamu 1.1.2019
1852	RTG prstov rok	4,1	7,0	9,7	31,4
1853	RTG dlani	4,1	6,5	8,6	25,4
1854	RTG zapestja	4,1	7,0	8,5	30,3
1855	RTG os naviculare	3,1	6,4	8,2	
1856	RTG podlahti	4,4	7,1	8,5	26,0
1857	RTG komolca	4,4	7,1	8,6	26,0
1858	RTG nadlahti	4,5	7,2	8,6	12,3
1859	RTG rame	4,4	7,2	8,5	25,3
1860	RTG prstov nog	3,5	6,6	8,1	17,5
1861	RTG stopala	4,3	7,8	9,9	29,0
1862	RTG petnice	4,4	8,2	10,1	23,3
1863	RTG gležnja	4,1	7,1	8,5	29,9
1864	RTG goleni	4,0	7,0	8,5	24,9
1865	RTG kolena	4,1	7,2	8,6	32,8
1866	RTG pogačice	4,2	6,2	7,5	26,9
1867	RTG stegenice	4,3	7,2	8,3	30,8
1868	RTG kolka	4,1	7,0	9,2	39,3
1869	RTG medenice	4,2	7,2	8,6	43,8
1870	RTG sakroiliakalnega sklepa - SIS	4,2	7,2	8,6	34,6
1871	RTG cervikalne hrbtenice	4,0	6,3	7,3	26,1

VZS	VZS naziv	Prvi termin "Zelo hitro" 1.1.2019	Prvi termin "Hitro" 1.1.2019	Prvi termin "Redno" 1.1.2019	Povprečna čakalna doba vseh čakajočih na seznamu 1.1.2019
1872	RTG torakalne hrbtenice	4,0	6,6	7,2	28,1
1873	RTG lumbosakralne hrbtenice	4,2	6,8	8,9	29,9
1874	RTG hrbtenice v predelu L5-S1	4,2	6,9	7,5	30,5
1875	RTG trtice	4,2	6,8	7,8	25,8
1876	RTG ključnice	4,0	6,9	8,0	21,5
1877	RTG sternoklavikularnega sklepa	4,0	6,5	8,1	
1878	RTG lopatice	4,0	6,9	8,0	23,0
1879	RTG reber	3,6	6,1	7,3	20,3
1880	RTG prsnice (sternuma)	4,0	7,0	8,1	35,7
1881	RTG glave	3,8	6,3	7,2	18,7
1882	RTG sinusov	2,4	4,5	5,5	25,8
1883	RTG nosa	4,1	6,8	7,9	19,3
1884	RTG po schullerju	2,8	5,8	6,8	29,0
1885	RTG ličnice	3,4	5,9	6,7	
1886	RTG orbit	4,3	6,6	8,4	29,5
1887	RTG spodnje čeljusti (mandibule)	4,1	6,3	7,5	17,8
1888	RTG pc	2,7	4,3	4,8	67,4
1889	RTG abdomna	2,9	4,5	5,6	122,0
1893	Nativno slikanje ledvic	1,4	3,4	10,2	
1894	Intravenska urografija - IVU	3,4	6,6	10,8	64,1

VZS	VZS naziv	Prvi termin "Zelo hitro" 1.1.2019	Prvi termin "Hitro" 1.1.2019	Prvi termin "Redno" 1.1.2019	Povprečna čakalna doba vseh čakajočih na seznamu 1.1.2019
1895	Retrogradna pielografija	2,5	2,6	2,2	
1898	Perkutana anterogradna pielografija	0,0	0,0	0,0	
1921	Angiografija (brez koronarne angiografije)	1,5	7,9	13,1	46,2
1926	RTG solzevodov	4,6	6,2	7,0	
1927	RTG prvega vratnega vretenca (dens)	2,8	5,0	6,4	
1931	UZ vratu	16,8	42,1	54,1	132,7
1933	UZ otroške glave	4,5	25,3	21,5	50,7
1938	Doppler ehografija	8,0	9,2	13,2	139,4
1941	UZ vratnih žil	25,8	56,4	92,0	145,0
1943	UZ dojke obojestransko	10,3	28,1	37,2	139,7
1944	UZ dojke enostransko	7,2	19,8	25,5	86,0
1948	Transtorakalna ehokardiografija	6,6	25,0	20,7	221,4
1949	Delna transtorakalna ehokardiografija	1,3	5,0	10,5	
1950	Zahtevna transtorakalna ehokardiografija	4,3	8,6	19,1	290,0
1951	Transtorakalna ehokardiografija s KS	1,3	5,0	10,5	334,7
1952	Usmerjen ali urgenten UZ srca	13,6	36,9	80,4	211,2
1983	UZ sklepa	13,9	52,0	62,5	156,0
1985	UZ kolka novorojenčkov	0,5	1,1	1,5	65,3
1986	UZ kolka dojenčkov	6,9	11,9	12,7	52,5
1991	UZ mehkih tkiv	12,1	52,6	59,1	116,9

VZS	VZS naziv	Prvi termin "Zelo hitro" 1.1.2019	Prvi termin "Hitro" 1.1.2019	Prvi termin "Redno" 1.1.2019	Povprečna čakalna doba vseh čakajočih na seznamu 1.1.2019
1992	UZ preiskava ene bezgavčne lože	10,8	30,3	54,9	176,1
2006	Artroskopija kolena (diagnostična in terapevtska)	5,6	42,7	54,1	257,7
2017	Mamografija (vključuje odčitavanje slike, izključuje preventivno presejanje)	5,1	6,2	10,0	124,6
2072	Kriokauterizacija ali krioterapija (postopek v dermatologiji)	7,3	11,9	16,8	
2077	Odstranitev polipov	1,1	19,9	24,1	121,2
2104	Revizijska operacija kolka	2,9	20,4	52,3	207,0
2105	Revizijska operacija kolena	2,6	26,4	58,3	193,6
2106	Revizijska operacija ramena	2,5	10,5	13,0	
2107	Vertebroplastika	0,0	0,0	0,0	
2108	Operacija hrbtenice - dekompresija	1,6	21,3	57,5	306,0
2109	Operacija hrbtenice - spondilodeza	0,2	16,8	57,5	493,2
2111	Operacija skolioze	0,1	0,1	0,1	
2115	Artrodeza ramena	0,0	0,0	0,0	
2160	Lažji posegi v otorinolaringologiji (ORL) in maksilofacialni kirurgiji v lokalni anesteziji	2,1	10,5	12,2	105,7
2161	Posegi na ušesu v lokalni anesteziji	11,0	29,5	37,2	65,6
2162	Posegi na bobniču ali srednjem ušesu v lokalni anesteziji	1,2	36,6	38,9	354,3
2163	Posegi na notranjem ušesu v lokalni anesteziji	0,1	7,5	12,0	144,0
2164	Kostno usidran slušni pripomoček – BAHA v lokalni anesteziji	1,2	7,3	28,9	526,3
2165	Posegi na mandljih v lokalni anesteziji	1,2	14,1	17,1	213,6



VZS	VZS naziv	Prvi termin "Zelo hitro" 1.1.2019	Prvi termin "Hitro" 1.1.2019	Prvi termin "Redno" 1.1.2019	Povprečna čakalna doba vseh čakajočih na seznamu 1.1.2019
2166	Funkcionalni posegi v nosu v lokalni anesteziji	8,9	28,3	30,7	131,4
2167	MIST (minimalno invazivna terapija sinusov) v lokalni anesteziji	1,2	5,6	10,0	92,7
2168	Druge operacije nosu v lokalni anesteziji	1,2	39,9	45,6	430,9
2170	Mali posegi malignih sprememb v otorinolaringologiji (ORL) in maksilofacialni kirurgiji v lokalni anesteziji	0,1	1,6	1,6	47,8
2171	Lažji posegi v otorinolaringologiji (ORL) in maksilofacialni kirurgiji v splošni anesteziji	4,6	81,7	87,3	484,5
2172	Posegi na mandljih pri odrasli v splošni anesteziji	6,0	63,5	87,7	455,0
2173	Posegi na mandljih in žrelnici pri otrocih v splošni anesteziji	5,2	26,8	44,3	181,0
2174	Posegi na žrelnici pri otrocih v splošni anesteziji	1,2	9,7	25,0	215,1
2175	Posegi na žrelnici in bobniču pri otrocih v splošni anesteziji	4,6	33,3	49,0	354,6
2176	Operacije malignih tumorjev v otorinolaringologiji (ORL) in maksilofacialni kirurgiji v splošni anesteziji	3,3	7,9	8,3	41,3
2177	Funkcionalne estetske operacije nosu v splošni anesteziji	13,0	180,8	214,4	1422,2
2178	Endoskopske operacije obnosnih votlin v splošni anesteziji	6,8	47,3	64,7	506,2
2179	Pansinusne operacije v splošni anesteziji	4,0	10,7	28,5	104,3
2180	Operacije tumorjev obnosnih votlin v splošni anesteziji	3,2	6,4	17,2	
2181	Druge operacije obnosnih votlin v splošni anesteziji	12,1	20,3	35,5	226,8
2214	Vestibuloplastika	4,5	17,1	42,3	255,0
2215	Terapija abscesa v dentalni medicini	1,9	18,1	51,4	330,6
2217	Zapora antrooralne komunikacije	4,5	12,5	37,7	

VZS	VZS naziv	Prvi termin "Zelo hitro" 1.1.2019	Prvi termin "Hitro" 1.1.2019	Prvi termin "Redno" 1.1.2019	Povprečna čakalna doba vseh čakajočih na seznamu 1.1.2019
2230	Ekscizija majhnih tumorjev v oralni kirurgiji	9,5	24,5	50,3	177,7
2233	Posegi na žlezah slinavkah in izvodilih	9,6	21,9	42,0	80,3
2237	Zdravljenje recesije dlesni	0,4	9,6	13,3	91,0
2271	UZ skrotuma	10,9	34,6	57,9	122,7
2284	RTG celotne hrbtenice	4,3	8,9	10,8	32,9
2309	Druge ušesne operacije	3,6	83,3	87,5	822,6
2329	PTA (perkutana transluminalna angioplastika)	0,9	7,5	5,0	21,0
2345	MR protokol epilepsija brez KS	8,3	19,1	35,7	72,1
2346	MR protokol epilepsija s KS	6,7	18,3	26,5	179,4
2347	MR multipla skleroza s KS s 3D	6,3	16,4	27,0	237,1
2348	MR celotne hrbtenice	2,7	5,9	9,0	152,8
2349	MRCP (pregled žolčnega sistema)	7,9	17,0	24,2	107,2
2350	MR enterografija	5,2	15,5	18,9	100,7
2351	MR male medenice	7,5	18,6	31,1	83,5
2352	MR male medenice s KS	5,5	15,0	21,9	99,3
2353	MR srca in velikih žil brez KS	0,1	0,1	3,5	
2356	CT zapestja	10,4	15,8	18,0	34,8
2357	CT komolca	10,4	15,8	18,3	40,2
2358	CT jeter s KS - 4 faze	6,6	15,2	26,7	90,9
2359	CT srca - prikaz kalcinacij	3,2	3,1	3,1	269,7

VZS	VZS naziv	Prvi termin "Zelo hitro" 1.1.2019	Prvi termin "Hitro" 1.1.2019	Prvi termin "Redno" 1.1.2019	Povprečna čakalna doba vseh čakajočih na seznamu 1.1.2019
2372	Posegi v zunanjem ušesu	0,1	3,4	5,8	
2373	Drugi posegi na bobniču in srednjem ušesu	4,0	35,7	46,1	328,0
2374	Posegi na mastoidni in temporalni kosti	4,2	10,4	21,0	414,0
2375	Posegi na notranjem ušesu	3,3	6,8	7,3	
2376	Posegi na koščicah srednjega ušesa	4,2	10,9	13,5	
2377	Implantacija elektromagnetnega slušnega pripomočka	0,0	0,0	0,0	
2378	Vstaveitev/odstranitev kohlearnega implanta	1,2	7,3	48,7	424,3
2379	Operacija nosnega pretina	10,0	16,7	44,6	218,1
2380	Posegi v nosnih sinusih	3,2	6,4	17,2	
2382	Radikalna ekscizija tumorja ustne votline	3,3	6,8	7,3	
2383	Drugi posegi v ustih, na nebu ali jezišku	10,1	29,4	36,0	94,2
2384	Drugi posegi v nosu	7,5	29,8	34,1	
2401	Posegi na hrbtenici zaradi vnetja	0,0	0,0	0,0	
2407	Druge ortopedske operacije gležnja in stopala	0,2	25,9	81,7	378,1
1004P	Pregled ob neplodnosti -par - prvi	1,9	9,4	13,8	107,5
1010P	Dermatološki pregled - prvi	34,4	68,6	118,7	248,3
1011P	Venerološki pregled - prvi	2,6	6,4	25,1	182,5
1012P	Flebološki pregled - prvi	8,3	14,2	44,7	354,0
1018P	Kardiološki pregled - prvi	22,6	58,4	96,0	150,8
1026P	Nevrološki pregled - prvi	23,5	88,5	112,8	176,6

VZS	VZS naziv	Prvi termin "Zelo hitro" 1.1.2019	Prvi termin "Hitro" 1.1.2019	Prvi termin "Redno" 1.1.2019	Povprečna čakalna doba vseh čakajočih na seznamu 1.1.2019
1033P	Ortopedski pregled - prvi	29,3	61,2	87,0	156,6
1040P	Psihiatrični pregled - prvi	18,9	30,4	53,7	103,4
1042P	Pregled ob odvajanju odvisnosti od prepovedanih drog - prvi	1,5	1,5	1,5	
1044P	Pregled ob odvajanju odvisnosti od alkohola - prvi	26,0	27,0	27,0	56,3
1045P	Revmatološki pregled - prvi	29,6	95,1	151,9	302,0
1050P	Urološki pregled - prvi	31,6	35,6	52,9	112,9
1053P	Diabetološki pregled - prvi	12,6	18,5	31,2	117,3
1056P	Alergološki pregled - prvi	9,1	24,0	38,0	168,9
1057P	Kardiološki pregled otroka - prvi	10,4	27,3	33,4	68,3
1062P	Alergološki pregled otroka - prvi	14,3	31,0	57,4	130,9
1063P	Revmatološki pregled otroka - prvi	2,1	10,2	21,2	75,1
1067P	Nevrološki pregled otroka - prvi	7,4	18,6	26,6	78,0
1930P	Okulistični pregled zaradi očal - prvi	49,1	63,9	101,3	134,0
2008P	Pregled v razvojni nevrologiji - prvi	0,0	0,0	0,0	
2182P	Ginekološki pregled (razen pregled nosečnic) na sekundarni ravni - prvi	6,4	15,1	13,8	108,5
2183P	Pregled ob neplodnosti - moški - prvi	2,1	9,5	6,7	51,1
2184P	Pregled ob neplodnosti - ženske - prvi	2,9	10,4	14,0	89,8
2328P	Pregled v ambulanti za zdravljenje parastomalne kože - prvi	0,0	1,6	1,6	77,0
2338P	Urološki pregled otroka- prvi	24,2	27,3	32,4	65,8
2395P	Oromaksilofacialni pregled - prvi	17,1	53,1	226,1	219,5

**Priloga 5-2: Podatki o čakajočih za vse izbrane vrste zdravstvenih storitev s stanjem na dan 1. 1. 2019**

VZS	VZS naziv	Čakajoči "Zelo hitro" 1.1.2019	Čakajoči "Hitro" 1.1.2019	Čakajoči "Redno" 1.1.2019	Čakajoči skupaj 1.1.2019	Čakajoči nad dop. ČD "Zelo hitro" 1.1.2019	Čakajoči nad dop. ČD "Hitro" 1.1.2019	Čakajoči nad dop. ČD "Redno" 1.1.2019	Čakajoči nad dop. ČD skupaj 1.1.2019	Čakajoči na lastno željo Zelo hitro 1.1.2019	Čakajoči na lastno željo Hitro 1.1.2019	Čakajoči na lastno željo Redno 1.1.2019
1149	Operacija karpalnega kanala	4	86	196	286	4	15	30	49	0	6	13
1151	fenestracija hrbtnice	0	1	1	2	0	0	1	1	0	0	0
1176	Operacije na ščitnici in občitnici	0	3	4	7	0	1	3	4	0	0	0
1195	Operacija sive mreže (katarakte)	33	745	3922	4700	27	529	1403	1959	5	97	732
1215	Miringotomija	0	2	3	5	0	0	0	0	0	0	0
1216	Atikotomija	0	0	3	3	0	0	2	2	0	0	0
1234	Biopsija jezika	0	0	1	1	0	0	0	0	0	0	0
1236	Biopsija žlez slinavk in izvodil	0	0	3	3	0	0	0	0	0	0	0
1238	Biopsija ustne votline	0	0	1	1	0	0	0	0	0	0	0
1241	Tonzilektomija/adenoidektomija	0	12	30	42	0	11	12	23	0	0	1
1264	Drugi oralni operativni posegi	17	242	983	1242	11	95	456	562	3	31	95
1265	Posegi v grlu	1	17	122	140	1	5	94	100	0	6	13
1285	aortokoronarni obvodi	0	7	6	13	0	7	6	13	0	0	0
1286	menjava srčne zaklopke	1	18	37	56	0	18	33	51	0	0	0
1287	aortokoronarni obvodi z menjavo srčne zaklopke	0	4	6	10	0	4	6	10	0	0	0
1289	operacija torakalne anevrizme	0	1	0	1	0	1	0	1	0	0	0
1290	operacija abdominalne aorte (anevrizma ali okluzija)	0	7	23	30	0	7	23	30	0	0	0
1292	tea ACI	0	9	0	9	0	9	0	9	0	0	0

VZS	VZS naziv	Čakajoči "Zelo hitro" 1.1.2019	Čakajoči "Hitro" 1.1.2019	Čakajoči "Redno" 1.1.2019	Čakajoči skupaj 1.1.2019	Čakajoči nad dop. ČD "Zelo hitro" 1.1.2019	Čakajoči nad dop. ČD "Hitro" 1.1.2019	Čakajoči nad dop. ČD "Redno" 1.1.2019	Čakajoči nad dop. ČD skupaj 1.1.2019	Čakajoči na lastno željo Zelo hitro 1.1.2019	Čakajoči na lastno željo Hitro 1.1.2019	Čakajoči na lastno željo Redno 1.1.2019
1293	Druge žilne operacije (razen arterije)	1	1	206	208	1	1	198	200	0	0	0
1301	koronarna angiografija	19	522	167	708	12	166	42	220	0	2	0
1308	Druge operacije na arterijah	0	6	10	16	0	6	9	15	0	0	0
1310	sklerozacija krčnih žil	2	5	62	69	0	2	41	43	0	1	0
1311	operacije krčnih žil	26	452	2542	3020	7	305	2172	2484	0	15	133
1327	operacija žolčnih kamnov	7	94	493	594	5	27	335	367	1	19	24
1342	operacija kile	2	106	798	906	1	24	560	585	0	18	25
1396	Ambulantna histeroskopija	9	98	76	183	8	19	1	28	0	2	0
1397	Kolposkopija, vaginoskopija	4	173	166	343	3	22	17	42	1	17	14
1400	Odvzem tkivnega vzorca za histopatološko diagnostiko predrakavih/rakavih sprememb materničnega vratu (biopsija, odščip)	0	0	1	1	0	0	0	0	0	0	0
1402	Biopsija vulve, perineja in/ali nožnice	0	3	3	6	0	0	0	0	0	0	0
1471	Elektroencefalografija EEG	13	347	348	708	11	56	51	118	1	11	30
1472	Nevromišična elektrodiagnostika (tudi elektromiografija EMG)	119	3351	3244	6714	106	927	683	1716	6	528	542
1604	Ortopedska operacija rame	4	64	146	214	4	9	35	48	0	2	6
1606	Operacija Dupuytrenove kontrakture (CD, fibromatoza dlančne fascije)	0	4	26	30	0	0	11	11	0	0	0
1607	Operacija nožnega palca (hallux)	0	154	896	1050	0	38	604	642	0	10	32
1608	Endoproteza gležnja	0	0	1	1	0	0	0	0	0	0	0

VZS	VZS naziv	Čakajoči "Zelo hitro" 1.1.2019	Čakajoči "Hitro" 1.1.2019	Čakajoči "Redno" 1.1.2019	Čakajoči skupaj 1.1.2019	Čakajoči nad dop. ČD "Zelo hitro" 1.1.2019	Čakajoči nad dop. ČD "Hitro" 1.1.2019	Čakajoči nad dop. ČD "Redno" 1.1.2019	Čakajoči nad dop. ČD skupaj 1.1.2019	Čakajoči na lastno željo Zelo hitro 1.1.2019	Čakajoči na lastno željo Hitro 1.1.2019	Čakajoči na lastno željo Redno 1.1.2019
1611	Operacija discus hernie	3	62	45	110	2	34	17	53	0	3	2
1624	Endoproteza kolka delna (PEP)/totalna (TEP)	8	404	1216	1628	7	72	295	374	0	16	40
1625	Endoproteza rame delna (PEP)/totalna (TEP)	0	8	39	47	0	0	3	3	0	1	0
1626	Endoproteza kolena	0	368	1650	2018	0	31	691	722	0	17	62
1642	Osteosinteza torakolumbalne hrbtenice s "kletko - cage"	0	4	34	38	0	0	8	8	0	1	6
1669	CT glave brez KS	44	558	326	928	36	22	5	63	1	5	5
1670	CT orbit brez KS	0	4	1	5	0	0	1	1	0	0	0
1671	CT skeleta glave	0	1	3	4	0	0	0	0	0	0	0
1672	CT srednjega ušesa in temporalke	4	21	29	54	4	0	0	4	0	0	0
1673	CT obraznih kosti	1	8	4	13	1	2	0	3	0	0	0
1674	CT obnosnih votlin brez KS	9	113	123	245	7	5	5	17	0	1	3
1675	CT vratu brez KS	2	6	3	11	0	1	0	1	0	0	0
1676	CT glave s KS	7	44	35	86	3	1	2	6	2	1	4
1677	CT orbit s KS	1	0	0	1	1	0	0	1	0	0	0
1679	CT obnosnih votlin s KS	1	6	1	8	1	0	0	1	0	0	0
1680	CT vratu s KS	3	11	3	17	3	2	0	5	0	0	0
1681	CT skeleta okončin	9	22	7	38	6	0	0	6	1	0	0
1683	CT cervikalne hrbtenice	1	17	15	33	1	1	0	2	0	0	1
1684	CT torakalne hrbtenice	2	8	7	17	2	0	0	2	0	0	0

VZS	VZS naziv	Čakajoči "Zelo hitro" 1.1.2019	Čakajoči "Hitro" 1.1.2019	Čakajoči "Redno" 1.1.2019	Čakajoči skupaj 1.1.2019	Čakajoči nad dop. ČD "Zelo hitro" 1.1.2019	Čakajoči nad dop. ČD "Hitro" 1.1.2019	Čakajoči nad dop. ČD "Redno" 1.1.2019	Čakajoči nad dop. ČD skupaj 1.1.2019	Čakajoči na lastno željo Zelo hitro 1.1.2019	Čakajoči na lastno željo Hitro 1.1.2019	Čakajoči na lastno željo Redno 1.1.2019
1685	CT lumbo-sakralne hrbtenice	5	47	29	81	4	0	0	4	1	2	1
1687	CT skeleta medenice	1	8	0	9	1	0	0	1	0	0	0
1688	CT kolkov	1	14	5	20	0	1	0	1	0	0	0
1689	CT SIS (sakroiliakalnega sklepa)	0	6	1	7	0	0	0	0	0	0	0
1690	CT artrografija rame brez KS	0	10	6	16	0	0	0	0	0	0	0
1691	CT kolena	4	32	13	49	3	0	0	3	1	1	0
1692	CT rame	5	19	8	32	5	0	0	5	0	0	1
1693	CT gležnja	6	31	11	48	6	0	0	6	0	1	2
1694	CT artrografija - drugo brez KS	0	1	3	4	0	0	0	0	0	0	0
1695	CT po ISR brez KS	0	1	0	1	0	0	0	0	0	0	0
1697	CT skeleta drugo - brez KS	2	8	3	13	2	0	0	2	0	0	0
1699	CT pelvimetrija	0	1	0	1	0	0	0	0	0	0	0
1702	CT cervikalne hrbtenice s KS	0	1	0	1	0	0	0	0	0	0	0
1703	CT torakalne hrbtenice s KS	0	1	0	1	0	0	0	0	0	0	0
1704	CT lumbo-sakralne hrbtenice s KS	0	1	0	1	0	0	0	0	0	0	0
1707	CT artrografija rame s KS	0	9	1	10	0	0	0	0	0	0	0
1713	CT prsnih organov brez KS	23	167	163	353	14	32	21	67	5	26	11
1715	CT trebušnih organov brez KS	30	104	59	193	21	23	6	50	5	4	11
1716	CT zgornjega abdomna brez KS	1	6	6	13	1	2	0	3	0	0	0



VZS	VZS naziv	Čakajoči "Zelo hitro" 1.1.2019	Čakajoči "Hitro" 1.1.2019	Čakajoči "Redno" 1.1.2019	Čakajoči skupaj 1.1.2019	Čakajoči nad dop. ČD "Zelo hitro" 1.1.2019	Čakajoči nad dop. ČD "Hitro" 1.1.2019	Čakajoči nad dop. ČD "Redno" 1.1.2019	Čakajoči nad dop. ČD skupaj 1.1.2019	Čakajoči na lastno željo Zelo hitro 1.1.2019	Čakajoči na lastno željo Hitro 1.1.2019	Čakajoči na lastno željo Redno 1.1.2019
1717	CT medeničnih organov brez KS	1	8	0	9	1	7	0	8	0	0	0
1718	CT prsnega koša - pljuč HRCT	7	220	123	350	3	51	6	60	4	12	3
1719	CT abdomna brez KS - drugo	28	91	39	158	23	20	0	43	4	3	6
1720	CT pljuč protokol lungcare	2	19	11	32	1	4	4	9	0	0	2
1721	CT urografija	3	27	7	37	1	7	0	8	2	0	2
1722	CT širokega črevesa brez KS	1	8	3	12	1	3	0	4	0	0	0
1724	CT prsnih organov s KS	86	334	164	584	63	48	25	136	12	36	18
1725	CT trebušnih organov s KS	127	507	150	784	96	171	9	276	22	39	16
1726	CT zgornjega abdomna s KS	3	33	16	52	2	12	3	17	1	3	1
1727	CT medeničnih organov s KS	1	4	1	6	1	2	0	3	0	0	0
1729	CT urografija - KS	17	77	17	111	16	23	0	39	1	7	0
1730	CT širokega črevesa s KS	1	7	5	13	1	3	0	4	0	0	0
1731	CT ozkega črevesa s KS	0	1	0	1	0	1	0	1	0	0	0
1732	CTA torakalne aorte	3	49	74	126	3	30	57	90	0	0	0
1733	CTA abdominalne aorte	2	32	67	101	2	20	36	58	0	0	2
1734	CTA pelvičnih žil	1	18	1	20	0	15	1	16	0	0	0
1735	CTA zgornjih okončin	0	2	1	3	0	1	0	1	0	0	0
1736	CTA pljučnih arterij	1	7	0	8	1	0	0	1	0	2	0
1737	CTA jeter	1	1	1	3	1	1	1	3	0	0	0

VZS	VZS naziv	Čakajoči "Zelo hitro" 1.1.2019	Čakajoči "Hitro" 1.1.2019	Čakajoči "Redno" 1.1.2019	Čakajoči skupaj 1.1.2019	Čakajoči nad dop. ČD "Zelo hitro" 1.1.2019	Čakajoči nad dop. ČD "Hitro" 1.1.2019	Čakajoči nad dop. ČD "Redno" 1.1.2019	Čakajoči nad dop. ČD skupaj 1.1.2019	Čakajoči na lastno željo Zelo hitro 1.1.2019	Čakajoči na lastno željo Hitro 1.1.2019	Čakajoči na lastno željo Redno 1.1.2019
1738	CTA ledvic	0	2	0	2	0	1	0	1	0	0	0
1739	CTA selektivne angiografije	0	4	1	5	0	2	0	2	0	0	0
1740	CTA aorto- cervikalna	15	113	71	199	15	26	3	44	0	2	4
1741	CTA pelvičnih a. in a. spodnjih okončin	21	144	63	228	20	68	24	112	1	0	1
1742	CTA torakalne in abdominalne aorte	1	33	32	66	0	25	22	47	0	0	0
1743	CTA možganskih arterij	6	75	72	153	6	21	12	39	0	1	4
1744	CTA venografija možganov	0	0	2	2	0	0	0	0	0	0	0
1745	CTA venografija vratu	0	2	0	2	0	0	0	0	0	0	0
1748	CTA srca - prikaz morfoloških struktur	0	0	4	4	0	0	4	4	0	0	0
1749	CTA srca - prikaz funkcije	0	1	0	1	0	1	0	1	0	0	0
1750	CTA koronarnih arterij	2	92	64	158	2	89	42	133	0	0	0
1755	MR glave brez kontrasta	67	1148	901	2116	57	418	262	737	1	16	29
1756	MR obraza in drugo brez KS	1	15	17	33	0	11	12	23	0	0	0
1757	MR vratu brez KS	0	27	14	41	0	11	5	16	0	0	2
1758	MR multipla skleroza brez KS	3	52	91	146	2	25	9	36	0	1	2
1759	MR glave s KS	27	413	921	1361	22	238	432	692	1	21	53
1760	MR obraza in drugo s KS	0	4	4	8	0	3	3	6	0	0	0
1762	MR multipla skleroza s KS	2	63	72	137	2	30	26	58	0	0	5
1763	MR vratu s KS	0	13	11	24	0	8	2	10	0	2	0

VZS	VZS naziv	Čakajoči "Zelo hitro" 1.1.2019	Čakajoči "Hitro" 1.1.2019	Čakajoči "Redno" 1.1.2019	Čakajoči skupaj 1.1.2019	Čakajoči nad dop. ČD "Zelo hitro" 1.1.2019	Čakajoči nad dop. ČD "Hitro" 1.1.2019	Čakajoči nad dop. ČD "Redno" 1.1.2019	Čakajoči nad dop. ČD skupaj 1.1.2019	Čakajoči na lastno željo Zelo hitro 1.1.2019	Čakajoči na lastno željo Hitro 1.1.2019	Čakajoči na lastno željo Redno 1.1.2019
1764	MR cervikalne hrbtenice	26	614	538	1178	21	148	92	261	1	13	28
1765	MR rame	12	372	133	517	11	73	10	94	0	10	3
1766	MR torakalne hrbtenice	15	144	121	280	13	30	17	60	0	3	3
1767	MR komolca	5	32	10	47	5	5	0	10	0	1	0
1768	MR lumbosakralne hrbtenice	65	1453	1116	2634	39	301	97	437	2	25	47
1769	MR zapestja	9	59	25	93	9	18	7	34	0	0	1
1770	MR roke	5	10	13	28	5	3	3	11	0	1	0
1771	MR kolka	5	104	79	188	4	48	14	66	0	2	3
1772	MR kolena	63	927	646	1636	44	101	53	198	0	7	6
1773	MR gležnja	10	104	63	177	10	15	6	31	0	1	0
1774	MR stopala	5	68	47	120	5	11	9	25	0	0	1
1776	MR skeleta brez KS - drugo	2	44	25	71	2	4	3	9	0	1	0
1777	MR SIS (sakroliakalnega sklepa) brez KS	0	86	48	134	0	26	15	41	0	2	3
1778	MR cervikalne hrbtenice s KS	1	38	21	60	0	14	10	24	0	0	1
1779	MR torakalne hrbtenice s KS	2	28	14	44	2	14	2	18	0	2	1
1780	MR komolca s KS	0	2	1	3	0	1	1	2	0	0	0
1781	MR lumbosakralne hrbtenice s KS	8	82	49	139	5	26	13	44	1	0	4
1782	MR rame s KS	4	39	8	51	4	10	1	15	0	0	1
1783	MR zapestja s KS	0	19	2	21	0	0	1	1	0	0	0

VZS	VZS naziv	Čakajoči "Zelo hitro" 1.1.2019	Čakajoči "Hitro" 1.1.2019	Čakajoči "Redno" 1.1.2019	Čakajoči skupaj 1.1.2019	Čakajoči nad dop. ČD "Zelo hitro" 1.1.2019	Čakajoči nad dop. ČD "Hitro" 1.1.2019	Čakajoči nad dop. ČD "Redno" 1.1.2019	Čakajoči nad dop. ČD skupaj 1.1.2019	Čakajoči na lastno željo Zelo hitro 1.1.2019	Čakajoči na lastno željo Hitro 1.1.2019	Čakajoči na lastno željo Redno 1.1.2019
1784	MR roke s KS	0	3	4	7	0	2	1	3	0	0	0
1785	MR kolka s KS	1	19	2	22	1	6	0	7	0	0	0
1786	MR kolena s KS	0	15	4	19	0	4	0	4	0	0	0
1787	MR gležnja s KS	0	9	2	11	0	1	0	1	0	0	0
1788	MR stopala s KS	0	6	1	7	0	1	0	1	0	0	0
1789	MR skeleta s KS - drugo	0	17	5	22	0	8	1	9	0	4	0
1790	MR SIS (sakroliakalnega sklepa) s KS	0	45	7	52	0	4	0	4	0	2	0
1791	MR prsnega koša	0	20	8	28	0	5	4	9	0	0	0
1792	MR trebušnih organov	5	29	34	68	4	5	0	9	0	3	3
1793	MR abdomna- drugo	9	96	20	125	9	4	0	13	0	1	2
1794	MR zgornjega abdomna	1	7	7	15	1	1	1	3	0	0	0
1795	MR medenice	9	76	31	116	5	20	3	28	1	2	0
1796	MR jeter	4	24	15	43	4	4	0	8	0	3	2
1797	MR dojke	1	8	26	35	1	1	0	2	0	0	1
1798	MR prsnega koša s KS	0	6	4	10	0	1	0	1	0	0	0
1799	MR trebušnih organov s KS	4	41	24	69	3	13	3	19	1	0	2
1800	MR abdomna s KS - drugo	1	13	6	20	1	3	0	4	0	1	1
1801	MR zgornjega abdomna s KS	1	18	7	26	1	9	1	11	0	1	0
1802	MR medenice s KS	5	50	20	75	4	23	2	29	0	0	0

VZS	VZS naziv	Čakajoči "Zelo hitro" 1.1.2019	Čakajoči "Hitro" 1.1.2019	Čakajoči "Redno" 1.1.2019	Čakajoči skupaj 1.1.2019	Čakajoči nad dop. ČD "Zelo hitro" 1.1.2019	Čakajoči nad dop. ČD "Hitro" 1.1.2019	Čakajoči nad dop. ČD "Redno" 1.1.2019	Čakajoči nad dop. ČD skupaj 1.1.2019	Čakajoči na lastno željo Zelo hitro 1.1.2019	Čakajoči na lastno željo Hitro 1.1.2019	Čakajoči na lastno željo Redno 1.1.2019
1803	MR jeter s kontrastom	3	25	23	51	3	6	2	11	0	2	3
1804	MR dojke s KS	0	3	25	28	0	0	3	3	0	0	2
1805	MRA možganskega žilja - arterije TOF	6	159	158	323	5	79	85	169	0	2	6
1806	MRA možganskega žilja - vene TOF	1	3	5	9	0	2	1	3	0	0	0
1807	MRA aorto- cervikalna TOF	1	15	4	20	1	5	2	8	0	0	0
1808	MRA torakalne aorte TOF	0	5	5	10	0	2	3	5	0	1	0
1810	MRA pljučnih arterij TOF	0	0	1	1	0	0	1	1	0	0	0
1811	MRA pelvično žilje TOF	0	0	1	1	0	0	0	0	0	0	0
1812	MRA ekstremiteti ( vsaka okončina posebej ) TOF	0	0	1	1	0	0	0	0	0	0	0
1813	MRA renalno žilje TOF	0	0	1	1	0	0	0	0	0	0	0
1814	MRA TOF - drugo	0	10	0	10	0	1	0	1	0	0	0
1815	MRA možganskega žilja - arterije KS	1	31	28	60	1	13	14	28	0	1	1
1816	MRA možganskega žilja - vene KS	0	5	3	8	0	2	1	3	0	0	0
1817	MRA aorto- cervikalna KS	1	6	2	9	1	4	1	6	0	0	0
1818	MRA torakalne aorte KS	0	3	46	49	0	3	31	34	0	0	5
1819	MRA abdominalne aorte KS	0	1	6	7	0	1	0	1	0	0	0
1820	MRA pljučnih arterij KS	0	0	1	1	0	0	1	1	0	0	0
1821	MRA pelvično žilje KS	0	1	2	3	0	0	0	0	0	0	1
1822	MRA pelvičnih a. In arterij spodnjih udov	2	6	4	12	1	0	0	1	1	0	1

VZS	VZS naziv	Čakajoči "Zelo hitro" 1.1.2019	Čakajoči "Hitro" 1.1.2019	Čakajoči "Redno" 1.1.2019	Čakajoči skupaj 1.1.2019	Čakajoči nad dop. ČD "Zelo hitro" 1.1.2019	Čakajoči nad dop. ČD "Hitro" 1.1.2019	Čakajoči nad dop. ČD "Redno" 1.1.2019	Čakajoči nad dop. ČD skupaj 1.1.2019	Čakajoči na lastno željo Zelo hitro 1.1.2019	Čakajoči na lastno željo Hitro 1.1.2019	Čakajoči na lastno željo Redno 1.1.2019
1823	MRA renalno žilje KS	0	0	3	3	0	0	0	0	0	0	0
1825	MRA prsnega koša s KS	0	0	1	1	0	0	1	1	0	0	0
1828	MRA medenice s KS	0	1	0	1	0	0	0	0	0	0	0
1829	MRA drugih področij s KS	1	2	1	4	0	0	0	0	1	0	0
1831	MR srca - prikaz morfoloških struktur brez KS	0	16	20	36	0	7	14	21	0	1	0
1832	MR srca - prikaz funkcije brez KS	0	11	11	22	0	7	4	11	0	0	0
1833	MR srca - prikaz morfoloških struktur s KS	2	70	65	137	2	61	57	120	0	2	0
1834	MR srca - prikaz funkcije s KS	2	36	21	59	2	26	20	48	0	1	0
1836	MRA srca in velikih žil - prikaz pretoka s KS	0	5	5	10	0	1	5	6	0	4	0
1852	RTG prstov rok	3	22	45	70	2	1	0	3	0	1	0
1853	RTG dlani	0	37	40	77	0	0	0	0	0	1	0
1854	RTG zapestja	4	22	26	52	3	0	1	4	0	0	0
1856	RTG podlahti	1	0	1	2	1	0	0	1	0	0	0
1857	RTG komolca	0	8	21	29	0	0	0	0	0	1	0
1858	RTG nadlahti	0	2	1	3	0	0	0	0	0	0	0
1859	RTG rame	11	126	159	296	6	0	0	6	0	5	5
1860	RTG prstov nog	1	8	8	17	0	0	0	0	0	0	0
1861	RTG stopala	6	62	76	144	5	1	2	8	0	2	4
1862	RTG petnice	2	28	36	66	1	0	0	1	0	1	0

VZS	VZS naziv	Čakajoči "Zelo hitro" 1.1.2019	Čakajoči "Hitro" 1.1.2019	Čakajoči "Redno" 1.1.2019	Čakajoči skupaj 1.1.2019	Čakajoči nad dop. ČD "Zelo hitro" 1.1.2019	Čakajoči nad dop. ČD "Hitro" 1.1.2019	Čakajoči nad dop. ČD "Redno" 1.1.2019	Čakajoči nad dop. ČD skupaj 1.1.2019	Čakajoči na lastno željo Zelo hitro 1.1.2019	Čakajoči na lastno željo Hitro 1.1.2019	Čakajoči na lastno željo Redno 1.1.2019
1863	RTG gležnja	3	25	21	49	1	0	0	1	0	2	0
1864	RTG goleni	1	8	8	17	1	0	0	1	0	0	0
1865	RTG kolena	16	163	311	490	14	3	7	24	0	8	17
1866	RTG pogačice	0	1	6	7	0	0	0	0	0	0	1
1867	RTG stegnenice	0	4	7	11	0	0	0	0	0	0	0
1868	RTG kolka	3	110	162	275	1	3	5	9	0	8	18
1869	RTG medenice	4	60	119	183	2	1	5	8	0	0	2
1870	RTG sakroiliakalnega sklepa - SIS	3	24	14	41	2	0	0	2	0	0	0
1871	RTG cervikalne hrbtenice	6	127	188	321	4	0	0	4	1	6	15
1872	RTG torakalne hrbtenice	3	60	74	137	3	0	0	3	0	2	2
1873	RTG lumbosakralne hrbtenice	23	245	311	579	15	1	0	16	0	4	21
1874	RTG hrbtenice v predelu L5-S1	0	21	34	55	0	0	0	0	0	2	0
1875	RTG trtice	1	7	3	11	1	0	0	1	0	0	1
1876	RTG ključnice	0	2	2	4	0	0	0	0	0	0	0
1878	RTG lopatice	0	0	1	1	0	0	0	0	0	0	0
1879	RTG reber	2	16	11	29	1	0	0	1	0	1	1
1880	RTG prsnice (sternuma)	2	0	6	8	1	0	0	1	0	0	1
1881	RTG glave	0	2	4	6	0	0	0	0	0	0	0
1882	RTG sinusov	1	12	7	20	0	0	0	0	0	2	0

VZS	VZS naziv	Čakajoči "Zelo hitro" 1.1.2019	Čakajoči "Hitro" 1.1.2019	Čakajoči "Redno" 1.1.2019	Čakajoči skupaj 1.1.2019	Čakajoči nad dop. ČD "Zelo hitro" 1.1.2019	Čakajoči nad dop. ČD "Hitro" 1.1.2019	Čakajoči nad dop. ČD "Redno" 1.1.2019	Čakajoči nad dop. ČD skupaj 1.1.2019	Čakajoči na lastno željo Zelo hitro 1.1.2019	Čakajoči na lastno željo Hitro 1.1.2019	Čakajoči na lastno željo Redno 1.1.2019
1883	RTG nosa	0	1	2	3	0	0	0	0	0	0	0
1884	RTG po schullerju	0	2	0	2	0	0	0	0	0	0	0
1886	RTG orbit	0	1	1	2	0	0	0	0	0	0	0
1887	RTG spodnje čeljusti (mandibule)	0	0	4	4	0	0	0	0	0	0	1
1888	RTG pc	13	68	179	260	1	10	14	25	5	16	50
1889	RTG abdomna	0	0	1	1	0	0	0	0	0	0	0
1894	Intravenska urografija - IVU	0	3	6	9	0	0	0	0	0	0	1
1921	Angiografija (brez koronarne angiografije)	0	14	3	17	0	1	0	1	0	0	0
1931	UZ vratu	23	282	464	769	15	48	90	153	2	21	124
1933	UZ otroške glave	1	2	3	6	1	0	0	1	0	0	0
1938	Doppler ehografija	7	86	189	282	6	44	66	116	1	24	56
1941	UZ vratnih žil	51	1876	5011	6938	41	742	1028	1811	3	143	336
1943	UZ dojk obojestransko	41	433	812	1286	29	65	322	416	6	14	27
1944	UZ dojk enostransko	10	61	21	92	9	5	5	19	1	5	3
1948	Transtorakalna ehokardiografija	2	66	436	504	2	42	210	254	0	5	64
1950	Zahtevna transtorakalna ehokardiografija	1	11	184	196	1	3	132	136	0	3	25
1951	Transtorakalna ehokardiografija s KS	0	0	6	6	0	0	1	1	0	0	5
1952	Usmerjen ali urgenten UZ srca	1	204	445	650	1	160	289	450	0	1	1
1983	UZ sklepa	11	386	230	627	9	285	115	409	0	35	17



VZS	VZS naziv	Čakajoči "Zelo hitro" 1.1.2019	Čakajoči "Hitro" 1.1.2019	Čakajoči "Redno" 1.1.2019	Čakajoči skupaj 1.1.2019	Čakajoči nad dop. ČD "Zelo hitro" 1.1.2019	Čakajoči nad dop. ČD "Hitro" 1.1.2019	Čakajoči nad dop. ČD "Redno" 1.1.2019	Čakajoči nad dop. ČD skupaj 1.1.2019	Čakajoči na lastno željo Zelo hitro 1.1.2019	Čakajoči na lastno željo Hitro 1.1.2019	Čakajoči na lastno željo Redno 1.1.2019
1985	UZ kolka novorojenčkov	0	2	51	53	0	0	0	0	0	1	16
1986	UZ kolka dojenčkov	1	60	536	597	1	0	0	1	0	0	133
1991	UZ mehkih tkiv	47	740	488	1275	44	307	154	505	2	53	42
1992	UZ preiskava ene bezgavčne lože	0	3	14	17	0	0	2	2	0	0	10
2006	Artroskopija kolena (diagnostična in terapevtska)	6	190	640	836	2	37	136	175	2	8	15
2017	Mamografija (vključuje odčitavanje slike, izključuje preventivno presejanje)	5	90	276	371	2	8	51	61	0	3	61
2077	Odstranitev polipov	1	5	11	17	1	3	1	5	0	0	1
2104	Revizijska operacija kolka	0	19	5	24	0	3	2	5	0	1	1
2105	Revizijska operacija kolena	0	9	5	14	0	1	0	1	0	0	1
2108	Operacija hrbtenice - dekompresija	0	12	66	78	0	3	25	28	0	0	4
2109	Operacija hrbtenice - spondilodeza	0	46	92	138	0	34	78	112	0	0	0
2160	Lažji posegi v otorinolaringologiji (ORL) in maksilofacialni kirurgiji v lokalni anesteziji	2	13	33	48	2	7	1	10	0	0	4
2161	Posegi na ušesu v lokalni anesteziji	7	38	12	57	7	6	0	13	0	0	0
2162	Posegi na bobniču ali srednjem ušesu v lokalni anesteziji	0	2	98	100	0	2	67	69	0	0	28
2163	Posegi na notranjem ušesu v lokalni anesteziji	0	0	1	1	0	0	0	0	0	0	0
2164	Kostno usidran slušni pripomoček – BAHA v lokalni anesteziji	0	0	3	3	0	0	3	3	0	0	0
2165	Posegi na mandljih v lokalni anesteziji	0	6	13	19	0	3	1	4	0	3	7
2166	Funkcionalni posegi v nosu v lokalni anesteziji	0	0	8	8	0	0	0	0	0	0	2

VZS	VZS naziv	Čakajoči "Zelo hitro" 1.1.2019	Čakajoči "Hitro" 1.1.2019	Čakajoči "Redno" 1.1.2019	Čakajoči skupaj 1.1.2019	Čakajoči nad dop. ČD "Zelo hitro" 1.1.2019	Čakajoči nad dop. ČD "Hitro" 1.1.2019	Čakajoči nad dop. ČD "Redno" 1.1.2019	Čakajoči nad dop. ČD skupaj 1.1.2019	Čakajoči na lastno željo Zelo hitro 1.1.2019	Čakajoči na lastno željo Hitro 1.1.2019	Čakajoči na lastno željo Redno 1.1.2019
2167	MIST (minimalno invazivna terapija sinusov) v lokalni anesteziji	0	0	9	9	0	0	0	0	0	0	1
2168	Druge operacije nosu v lokalni anesteziji	1	29	348	378	0	24	284	308	1	2	50
2170	Mali posegi malignih sprememb v otorinolaringologiji (ORL) in maksilofacialni kirurgiji v lokalni anesteziji	17	25	27	69	15	1	0	16	2	2	2
2171	Lažji posegi v otorinolaringologiji (ORL) in maksilofacialni kirurgiji v splošni anesteziji	0	2	22	24	0	2	12	14	0	0	3
2172	Posegi na mandljih pri odrasli v splošni anesteziji	0	40	162	202	0	32	136	168	0	3	11
2173	Posegi na mandljih in žrelnici pri otrocih v splošni anesteziji	0	41	206	247	0	29	126	155	0	7	11
2174	Posegi na žrelnici pri otrocih v splošni anesteziji	0	6	27	33	0	0	23	23	0	0	1
2175	Posegi na žrelnici in bobniču pri otrocih v splošni anesteziji	7	170	406	583	4	136	351	491	2	24	36
2176	Operacije malignih tumorjev v otorinolaringologiji (ORL) in maksilofacialni kirurgiji v splošni anesteziji	5	9	4	18	4	2	1	7	0	4	1
2177	Funkcionalne estetske operacije nosu v splošni anesteziji	0	6	58	64	0	5	48	53	0	1	5
2178	Endoskopske operacije obnosnih votlin v splošni anesteziji	1	40	173	214	1	31	142	174	0	6	29
2179	Pansinusne operacije v splošni anesteziji	0	0	4	4	0	0	0	0	0	0	1
2181	Druge operacije obnosnih votlin v splošni anesteziji	2	3	46	51	2	1	40	43	0	2	0
2214	Vestibuloplastika	0	0	1	1	0	0	1	1	0	0	0
2215	Terapija abscesa v dentalni medicini	0	1	4	5	0	1	4	5	0	0	0
2230	Ekscizija majhnih tumorjev v oralni kirurgiji	0	1	2	3	0	0	1	1	0	1	1
2233	Posegi na žlezah slinavkah in izvodilih	0	8	3	11	0	1	0	1	0	2	1

VZS	VZS naziv	Čakajoči "Zelo hitro" 1.1.2019	Čakajoči "Hitro" 1.1.2019	Čakajoči "Redno" 1.1.2019	Čakajoči skupaj 1.1.2019	Čakajoči nad dop. ČD "Zelo hitro" 1.1.2019	Čakajoči nad dop. ČD "Hitro" 1.1.2019	Čakajoči nad dop. ČD "Redno" 1.1.2019	Čakajoči nad dop. ČD skupaj 1.1.2019	Čakajoči na lastno željo Zelo hitro 1.1.2019	Čakajoči na lastno željo Hitro 1.1.2019	Čakajoči na lastno željo Redno 1.1.2019
2237	Zdravljenje recesije dlesni	0	0	1	1	0	0	0	0	0	0	0
2271	UZ skrotuma	24	144	328	496	15	22	32	69	0	9	69
2284	RTG celotne hrbtenice	2	18	22	42	2	1	0	3	0	0	1
2309	Druge ušesne operacije	1	38	144	183	1	33	139	173	0	5	5
2329	PTA (perkutana transluminalna angioplastika)	2	8	0	10	2	0	0	2	0	0	0
2345	MR protokol epilepsija brez KS	1	12	6	19	1	0	2	3	0	0	0
2346	MR protokol epilepsija s KS	2	12	4	18	2	9	3	14	0	0	0
2347	MR multipla skleroza s KS s 3D	2	105	72	179	2	96	55	153	0	0	0
2348	MR celotne hrbtenice	1	18	8	27	0	14	2	16	1	0	0
2349	MRCP (pregled žolčnega sistema)	7	79	52	138	5	45	1	51	1	3	5
2350	MR enterografija	3	29	10	42	2	13	1	16	1	1	0
2351	MR male medenice	6	51	12	69	4	18	1	23	1	1	0
2352	MR male medenice s KS	4	121	29	154	2	31	5	38	2	12	0
2356	CT zapestja	3	22	2	27	3	0	0	3	0	0	0
2357	CT komolca	2	7	1	10	2	0	0	2	0	1	0
2358	CT jeter s KS - 4 faze	1	8	4	13	0	1	0	1	0	0	1
2359	CT srca - prikaz kalcinacij	0	0	3	3	0	0	3	3	0	0	0
2373	Drugi posegi na bobniču in srednjem ušesu	0	6	64	70	0	6	55	61	0	0	1
2374	Posegi na mastoidni in temporalni kosti	0	0	1	1	0	0	1	1	0	0	0

VZS	VZS naziv	Čakajoči "Zelo hitro" 1.1.2019	Čakajoči "Hitro" 1.1.2019	Čakajoči "Redno" 1.1.2019	Čakajoči skupaj 1.1.2019	Čakajoči nad dop. ČD "Zelo hitro" 1.1.2019	Čakajoči nad dop. ČD "Hitro" 1.1.2019	Čakajoči nad dop. ČD "Redno" 1.1.2019	Čakajoči nad dop. ČD skupaj 1.1.2019	Čakajoči na lastno željo Zelo hitro 1.1.2019	Čakajoči na lastno željo Hitro 1.1.2019	Čakajoči na lastno željo Redno 1.1.2019
2378	Vstavitvev/odstranitev kohlearnega implanta	0	1	3	4	0	0	3	3	0	0	0
2379	Operacija nosnega pretina	2	17	117	136	2	14	57	73	0	0	4
2383	Drugi posegi v ustih, na nebu ali jezišku	11	63	31	105	11	19	6	36	0	0	3
2407	Druge ortopedske operacije gležnja in stopala	0	3	14	17	0	0	9	9	0	0	0
1004P	Pregled ob neplodnosti -par - prvi	0	17	279	296	0	4	3	7	0	2	10
1010P	Dermatološki pregled - prvi	562	5423	7564	13549	354	3078	3927	7359	67	543	300
1011P	Venerološki pregled - prvi	39	133	124	296	13	6	96	115	3	3	5
1012P	Flebološki pregled - prvi	23	412	999	1434	9	333	744	1086	1	7	15
1018P	Kardiološki pregled - prvi	243	4017	4025	8285	198	2056	1110	3364	31	215	382
1026P	Nevrološki pregled - prvi	401	3319	2755	6475	351	2284	1153	3788	14	148	153
1033P	Ortopedski pregled - prvi	513	8988	7352	16853	447	5428	3300	9175	18	596	486
1040P	Psihiatrični pregled - prvi	43	587	420	1050	33	229	34	296	6	30	48
1044P	Pregled ob odvajanju odvisnosti od alkohola - prvi	0	4	5	9	0	0	0	0	0	0	0
1045P	Revmatološki pregled - prvi	48	1128	1786	2962	31	161	1116	1308	7	43	21
1050P	Urološki pregled - prvi	211	1542	1485	3238	180	569	273	1022	18	55	42
1053P	Diabetološki pregled - prvi	10	107	317	434	7	7	102	116	2	5	14
1056P	Alergološki pregled - prvi	16	410	1049	1475	9	255	508	772	0	12	41
1057P	Kardiološki pregled otroka - prvi	5	157	316	478	4	15	14	33	0	9	16
1062P	Alergološki pregled otroka - prvi	9	262	906	1177	6	72	156	234	1	16	63

VZS	VZS naziv	Čakajoči "Zelo hitro" 1.1.2019	Čakajoči "Hitro" 1.1.2019	Čakajoči "Redno" 1.1.2019	Čakajoči skupaj 1.1.2019	Čakajoči nad dop. ČD "Zelo hitro" 1.1.2019	Čakajoči nad dop. ČD "Hitro" 1.1.2019	Čakajoči nad dop. ČD "Redno" 1.1.2019	Čakajoči nad dop. ČD skupaj 1.1.2019	Čakajoči na lastno željo Zelo hitro 1.1.2019	Čakajoči na lastno željo Hitro 1.1.2019	Čakajoči na lastno željo Redno 1.1.2019
1063P	Revmatološki pregled otroka - prvi	0	33	14	47	0	0	0	0	0	0	1
1067P	Nevrološki pregled otroka - prvi	18	196	157	371	10	14	4	28	4	13	10
1930P	Okulistični pregled zaradi očal - prvi	9	394	1437	1840	7	140	272	419	0	59	169
2182P	Ginekološki pregled (razen pregled nosečnic) na sekundarni ravni - prvi	7	337	522	866	5	75	61	141	0	20	35
2183P	Pregled ob neplodnosti - moški - prvi	0	33	167	200	0	1	0	1	0	0	8
2184P	Pregled ob neplodnosti - ženske - prvi	0	63	205	268	0	6	0	6	0	9	9
2328P	Pregled v ambulanti za zdravljenje parastomalne kože - prvi	0	1	0	1	0	0	0	0	0	0	0
2338P	Urološki pregled otroka- prvi	5	87	165	257	4	10	0	14	1	2	6
2395P	Oromaksilofacialni pregled - prvi	27	982	2848	3857	18	20	611	649	5	34	119

