



**ZAVOD ZA ZDRAVSTVENO VARSTVO**  
K R A N J

ISSN 1854 - 2018

***ZDRAVSTVENO  
STATISTIČNI  
LETOPIS  
GORENJSKA  
2007***

Kranj, november 2009

**Posamezna poglavja so pripravili:**

- 1. UVOD**  
**Alenka Hafner**
- 2. ORGANIZACIJA ZDRAVSTVENE SLUŽBE NA GORENJSKEM**  
**Simona Kiphut, Alenka Hafner**
- 3. PREBIVALSTVO GORENJSKE**  
**Slavka Kavčič, Alenka Hafner**
- 4. VITALNA STATISTIKA**  
**Slavka Kavčič, Alenka Hafner**
- 5. ZAČASNA ODSOTNOST Z DELA**  
**Slavka Kavčič, Alenka Hafner**
- 6. ZUNAJBOLNIŠNIČNO ZDRAVSTVENO VARSTVO**  
**Slavka Kavčič, Alenka Hafner**
  - 6.1. SPLOŠNA MEDICINA  
Slavka Kavčič, Alenka Hafner
  - 6.2. ZDRAVSTVENO VARSTVO OTROK IN MLADINE  
Simona Kiphut, Slavka Kavčič, Alenka Hafner
  - 6.3. MEDICINA DELA, PROMETA IN ŠPORTA  
Slavka Kavčič, Alenka Hafner
  - 6.4. ZDRAVSTVENO VARSTVO ŽENSK IN AKTIVNOST ŠOL ZA STARŠE  
Simona Kiphut, Slavka Kavčič, Alenka Hafner
  - 6.5. PATRONAŽNO VARSTVO  
Simona Kiphut, Alenka Hafner
  - 6.6. AMBULANTNO SPECIALISTIČNA DEJAVNOST  
Slavka Kavčič, Alenka Hafner
  - 6.7. ZOBOZDRAVSTVENO VARSTVO  
Slavka Kavčič, Alenka Hafner
- 7. BOLNIŠNIČNA DEJAVNOST**  
**Slavka Kavčič, Alenka Hafner**

Izdal in založil: Zavod za zdravstveno varstvo Kranj, Gosposvetska ulica 12, Kranj

Urednica: Alenka Hafner

Organizacijska in tehnična izvedba: Slavka Kavčič

Tiskano v 30 izvodih. V elektronski obliki je dosegljiv na [www.zzv-kr.si](http://www.zzv-kr.si).

Dodatne informacije so možne na telefonu (04) 20 17 194 ali po elektronski pošti [pisarna.zzvkr@zzv-kr.si](mailto:pisarna.zzvkr@zzv-kr.si)

# **ZDRAVSTVENO STATISTIČNI LETOPIS GORENJSKA 2007**

Kranj, november 2009

Izdal in založil:

Zavod za zdravstveno varstvo Kranj

Urednik:

Alenka Hafner

Avtorji poglavij:

Alenka Hafner, Slavka Kavčič, Simona Kiphut

Organizacijska in tehnična izvedba:

Slavka Kavčič

Naklada:

30 izvodov

---

## ***PREGLED VSEBINE***

<b>1. UVOD .....</b>	<b>5</b>
<b>2. ORGANIZACIJA ZDRAVSTVENE SLUŽBE NA GORENJSKEM .....</b>	<b>7</b>
<b>3. PREBIVALSTVO GORENJSKE .....</b>	<b>23</b>
<b>4. VITALNA STATISTIKA .....</b>	<b>31</b>
<b>5. ZAČASNA ODSOTNOST Z DELA .....</b>	<b>41</b>
<b>6. ZUNAJBOLNIŠNIČNO ZDRAVSTVENO VARSTVO .....</b>	<b>49</b>
6.1. SPLOŠNA MEDICINA .....	57
6.2. ZDRAVSTVENO VARSTVO OTROK IN MLADINE .....	65
6.3. MEDICINA DELA, PROMETA IN ŠPORTA .....	75
6.4. ZDRAVSTVENO VARSTVO ŽENSK IN AKTIVNOST ŠOL ZA STARŠE ....	79
6.5. PATRONAŽNO VARSTVO .....	89
6.6. AMBULANTNO SPECIALISTIČNA DEJAVNOST .....	97
6.7. ZOBOZDRAVSTVENO VARSTVO .....	111
<b>7. BOLNIŠNIČNA DEJAVNOST .....</b>	<b>123</b>

# 1. UVOD

Zdravstveno statistični letopis Gorenjske za leto 2007 vsebuje podroben pregled zdravstveno statističnih podatkov in informacij, ki jim osnovo predstavljajo uveljavljene podatkovne zbirke in poročevalski sistemi v zdravstvu. Zdravstveno statistične podatke so nam posredovali izvajalci zdravstvenega varstva z območja Gorenjske, tako zdravstveni zavodi kot tudi zasebniki. Pri pripravi letopisa pa so bili uporabljeni še podatki Inštituta za varovanje zdravja Republike Slovenije, Zavoda za zdravstveno zavarovanje Slovenije in Statističnega urada Republike Slovenije.

V »Zdravstveno statističnem letopisu Gorenjska 2007« boste našli **statistične podatke o obsegu in vsebini dela zdravstvenih služb**, ki so ključnega pomena za načrtovanja v zdravstvu in **demografsko, vitalno in zdravstveno statistiko**, ki so pomembne za spremljanje zdravstvenega stanja, pa tudi za postavljanje prioritet, načrtovanje ukrepov ter ocenjevanje njihove učinkovitosti. Vsi omenjeni podatki nam omogočajo primerjave na regijski, nacionalni in tudi mednarodni ravni.

V poglavju o **organizaciji zdravstvene službe na Gorenjskem** so zbrani podatki o vseh zdravstvenih zavodih in zasebnih izvajalcih zdravstvene dejavnosti, tako tistih, vključenih v mrežo javne zdravstvene službe, kot tudi o tistih, izven mreže javne zdravstvene službe.

V nadaljevanju so predstavljeni podatki o **prebivalstvu Gorenjske** in sicer podatki o številu prebivalcev po posameznih upravnih enotah, občinah, spolu in starostnih skupinah in **vitalno statistični podatki** o številu rojstev in smrti ter vzrokih, zaradi katerih so prebivalci Gorenjske v letu 2007 najpogosteje umirali.


V publikaciji so na voljo tudi podatki o **začasni odsotnosti z dela** ter vzrokih, ki so do izostajanja z dela pripeljali.

Poleg že predstavljenih tem pa lahko v letopisu najdete še podatke o **zunajbolnišničnem zdravstvenem varstvu** (službi splošne medicine, zdravstvenem varstvu otrok in mladine, medicini dela, prometa in športa, zdravstvenem varstvu žensk in aktivnosti šol za starše, patronažnem varstvu, ambulantno specialistični dejavnosti in zobozdravstvenem varstvu). Zbrani in prikazani so podatki o številu zdravstvenih delavcev, o obiskih (preventivnih in kurativnih) in ugotovljenih boleznih in stanjih.

»Zdravstveno statistični letopis Gorenjska 2007« zaključuje poglavje o **bolnišnični dejavnosti**.

Vsako poglavje se začne s podrobnim spremnim besedilom in kratkim povzetkom bistvenih ugotovitev, ki smo jih dodali z namenom, da pojasnimo metodologijo zbiranja in obdelave podatkov.

Publikacijo izdajamo v tiskani in elektronski obliki, objavljena pa je tudi na spletni strani Zavoda za zdravstveno varstvo Kranj (<http://www.zzv-kr.si/>). Upamo, da boste v njej našli želene, potrebne in uporabne podatke. Če boste pri pregledu in uporabi naleteli na nejasnosti ali področja, ki bi zahtevala drugačne ali podrobnejše prikaze, prosimo, da nas o tem obvestite. S tem nam boste pomagali našo publikacijo izboljšati.



Alenka Hafner, dr. med.,  
urednica

## 2. ORGANIZACIJA ZDRAVSTVENE SLUŽBE NA GORENJSKEM

Organizacijo zdravstvene službe na Gorenjskem spremljamo s pomočjo Baze podatkov izvajalcev zdravstvene dejavnosti (BPI), ki je temeljna nacionalna zbirka podatkov o izvajalcih zdravstvene dejavnosti, o zdravstvenem osebju in o drugih zaposlenih v zdravstvu.

BPI je namenjena načrtovanju in spremljanju mreže javne zdravstvene službe, načrtovanju in spremljanju gibanja zdravstvenega osebja in spremljanju izvajanja zdravstvene dejavnosti. Predstavlja pa tudi referenčno bazo Zavoda za zdravstveno zavarovanje Slovenije (ZZZS) pri sklepanju pogodb z izvajalci zdravstvene dejavnosti, pri izdajanju receptnih obrazcev za osebno rabo, pri izbiri osebnega zdravnika, pri zdravniških komisijah, pri spremljanju porabe zdravil, pri spremljanju odsotnosti z dela (bolniškem staležu), pri izvajanju sistema kartice zdravstvenega zavarovanja, .... S pomočjo BPI je vzpostavljen register posameznih skupin zdravstvenega osebja in sicer zdravnikov, zobozdravnikov, farmacevtov in zasebnih zdravstvenih delavcev.

Glavne zbirke podatkov BPI so: evidenca izvajalcev zdravstvene dejavnosti, evidenca zdravstvenih služb izvajalcev, evidenca zdravstvenih delavcev in sodelavcev (po izobrazbeni strukturi) in evidenca zaposlitev zdravstvenih delavcev in sodelavcev.

### Vir podatkov in metodologija zbiranja podatkov

Podatki so zbrani in analizirani na podlagi rednih poročil izvajalcev zdravstvene dejavnosti o novih zaposlitvah in spremembah zaposlitev ter na podlagi rednih letnih poročil o značilnostih zdravstvenih služb, ki jih izvaja posamezen izvajalec. Izvajalci zdravstvene dejavnosti posredujejo podatke v zakonsko določenih rokih in na predpisanih obrazcih območnim zavodom za zdravstveno varstvo. Podatkovna baza pa je tehnološko vzpostavljena kot relacijska baza na Zavodu za zdravstveno zavarovanje Slovenije – informacijskem centru (ZZZS IC) v Ljubljani. Upravljanje z bazo se izvaja on-line na Inštitutu za varovanje zdravja RS (IVZ RS) in območnih zavodih za zdravstveno varstvo (ZZV) preko omrežja javne uprave.

### Definicije pojmov

Izvajalec zdravstvenega varstva je pravna ali fizična oseba ali njuna podružnica, ki je uradno pooblaščen za izvajanje zdravstvenega varstva ali za njegovo podporo. Tako se izvajalci zdravstvenega varstva delijo na:

- javne in zasebne pravne in fizične osebe ali njihove podružnice, ki opravljajo vsaj eno izmed zdravstvenih dejavnosti (zavode, inštitute, družbe, zdravilišča, socialne zavode, zasebne zdravstvene delavce, zasebne lekarnarje, ...);
- javne in zasebne pravne in fizične osebe, ki ne opravljajo zdravstvene dejavnosti, zaposlujejo pa zdravstvene delavce na delovnih mestih, ki ustrezajo njihovi izobrazbi (nekateri službe državne uprave, šolstvo, farmacevtska industrija, ...).

V izjemnih primerih se kot samostojne izvajalce opredeli tudi nekatere organizacijske enote izvajalca, ki sicer niso samostojne pravne ali fizične osebe, imajo pa pomembno vlogo pri prikazu pokritosti področij Slovenije z zdravstveno dejavnostjo ali pri zagotavljanju medsebojne primerljivosti. Kot tak izjemen primer je na Gorenjskem Osnovno zdravstvo Gorenjske (OZG).

Nezdravstveni delavci so vsi tisti delavci, ki nimajo izobrazbe zdravstvene smeri, zasedajo pa v zdravstvu delovna mesta zdravstvenih sodelavcev (primer: logopedi, psihologi, biologi, itd.). V ta namen morajo imeti opravljen strokovni izpit na MZ. V kolikor delavec s tovrstno izobrazbo nima opravljenega strokovnega izpita na MZ, v zdravstvu ne more zasedati delovnih mest zdravstvenih sodelavcev. Seznam poklicev v zdravstveni dejavnosti, ki se vodijo kot poklici zdravstvenih sodelavcev, je objavljen v Ur.listu, št. 82/2004.

Zdravstvena služba je področje zdravstvene dejavnosti, ki jo izvajajo organizacijske enote zavodov in zasebnih zdravstvenih delavcev ter so zanimive za spremljanje na državni ravni.

Zdravstveni delavci so vsi delavci, ki so si pridobili dodiplomsko ali podiplomsko izobrazbo zdravstvene smeri (zdravstveno šolo ali šolo za farmacevte) in opravili izpit na MZ oziroma pri s strani MZ pooblaščenih zdravstvenih zavodih.

Zdravstveni sodelavci so vsi tisti delavci, ki nimajo izobrazbe zdravstvene smeri, zasedajo pa v zdravstvu delovna mesta zdravstvenih sodelavcev (logopedi, psihologi, biologi, ...). V ta namen morajo imeti opravljen strokovni izpit na MZ. V kolikor delavec s tovrstno izobrazbo nima opravljenega strokovnega izpita na MZ, v zdravstvu ne more zasedati delovnih mest zdravstvenih sodelavcev.

Definicije so povzete po metodoloških navodilih za spremljanje podatkov o organiziranosti in kadrovske pokritosti zdravstva, ki jih je pripravil IVZ RS in ZZZS.

### **Bistveni podatki**

V tabelah so prikazani podatki o izvajalcih zdravstvenega varstva na Gorenjskem iz BPI na dan 31. decembra 2007 in sicer o:

- izvajalcih, ki so vključeni v mrežo javne zdravstvene službe (javni zdravstveni zavodi in zasebni izvajalci s pogodbo ZZZS);
- izvajalcih, ki niso vključeni v mrežo javne zdravstvene službe (zasebni izvajalci, ki nimajo podpisane pogodbe z ZZZS. To pomeni, da jim uporabniki zdravstvenih storitev plačujejo za zdravstvene storitve.)

Na osnovi koncesije je na Gorenjskem zdravstveno dejavnost v letu 2007 največ zasebnikov opravljalo v:

- dejavnosti zobozdravstvenega varstva (69 izvajalcev, kjer je nosilec dejavnosti zobozdravnik),
- dejavnosti splošne medicine (18 izvajalcev),
- ambulantno specialistični dejavnosti (26 izvajalcev).

**I. JAVNI ZDRAVSTVENI ZAVODI**

**JAVNI ZAVOD OSNOVNO ZDRAVSTVO GORENJSKE**  
**Gospovetska ulica 9, 4000 KRANJ**

Zap. štev.	Izvajalec	Naslov	Pošta in poštna številka
1	OE ZDRAVSTVENI DOM JESENICE	Cesta Maršala Tita 78	4270 JESENICE
2	OE ZDRAVSTVENI DOM KRANJ	Gospovetska ulica 10	4000 KRANJ
3	OE ZOBNA POLIKLINIKA KRANJ	Gospovetska ulica 8/a	4000 KRANJ
4	OE ZDRAVSTVENI DOM RADOVLJICA - Zdravstveni dom Bled - Zdravstveni dom Bohinj - Zdravstveni dom Radovljica	Kopališka cesta 7 Mladinska cesta 1 Triglavska cesta 15 Kopališka cesta 7	4240 RADOVLJICA 4260 Bled 4264 Bohinjska Bistrica 4240 Radovljica
5	OE ZDRAVSTVENI DOM ŠKOFJA LOKA	Stara cesta 10	4220 ŠKOFJA LOKA
6	OE ZDRAVSTVENI DOM TRŽIČ	Blejska cesta 10	4290 TRŽIČ

**ŽELEZNIŠKI ZDRAVSTVENI DOM LJUBLJANA**  
**Splošna ambulanta Jesenice**  
**Cesta Maršala Tita 15, 4270 JESENICE**

**ZAVOD ZA ZDRAVSTVENO VARSTVO KRANJ**  
**Gospovetska ulica 12, 4000 KRANJ**



**GORENJSKE LEKARNE KRANJ**  
**Gospodsvetska ulica 12, 4000 KRANJ**

Zap. številka	Izvajalec	Naslov	Poštna številka in pošta
1	LEKARNA "ZLATOROG" BLED	Prešernova cesta 36	4260 BLED
2	LEKARNA BOHINJSKA BISTRICA	Triglavska cesta 15	4264 BOHINJSKA BISTRICA
3	LEKARNA GORENJA VAS	Trata 7	4224 GORENJA VAS
4	LEKARNA JESENICE	Cesta Maršala Tita 18	4270 JESENICE
5	LEKARNA KRANJ Lekarniška podružnica Cerklje	Bleiweisova cesta 8 Slovenska cesta 6	4000 KRANJ 4207 Cerklje
6	LEKARNA PRIMSKOVO	Cesta Staneta Žagarja 37	4000 KRANJ
7	LEKARNA PLANINA KRANJ	Ulica Lojzeta Hrovata 4/a	4000 KRANJ
8	LEKARNA STRAŽIŠČE KRANJ	Baragov trg 2	4000 KRANJ
9	LEKARNA KRANJSKA GORA	Ulica Slavka Černeta 34	4280 KRANJSKA GORA
10	LEKARNA LESCE	Alpska cesta 37/a	4248 LESCE
11	LEKARNA RADOVLJICA Lekarniška podružnica Kropa	Kopališka cesta 7 Kropa 1/b	4240 RADOVLJICA 4245 Kropa
12	LEKARNA ŠENČUR	Kranjska cesta 11	4208 ŠENČUR
13	LEKARNA ŠKOFJA LOKA	Stara cesta 10	4220 ŠKOFJA LOKA
14	LEKARNA TRŽIČ	Blejska cesta 10	4290 TRŽIČ
15	LEKARNA ŽELEZNIKI	Racovnik 29	4228 ŽELEZNIKI
16	LEKARNA ŽIRI	Trg svobode 9	4226 ŽIRI
17	FARMAKOINFORMATIVNA SLUŽBA	Bleiweisova cesta 8	4000 KRANJ
18	GALENSKI LABORATORIJ	Bleiweisova cesta 8	4000 KRANJ
19	KONTROLNO ANALIZNI LABORATORIJ	Bleiweisova cesta 8	4000 KRANJ

**BOLNIŠNICE**

Zap. številka	Izvajalec	Naslov	Poštna številka in pošta
1	SPLOŠNA BOLNIŠNICA JESENICE	Cesta Maršala Tita 112	4270 JESENICE
2	PSIHIATRIČNA BOLNIŠNICA BEGUNJE	Begunje 55	4275 BEGUNJE NA GORENJSKEM
3	BOLNIŠNICA GOLNIK Klinični oddelek za pljučne bolezni in alergijo	Golnik 36	4204 GOLNIK
4	JAVNI ZAVOD BOLNIŠNICA ZA GINEKOLOGIJO IN PORODNIŠTVO KRANJ	Kidričeva cesta 38/a	4000 KRANJ

**II. ZASEBNI IZVAJALCI ZDRAVSTVENE DEJAVNOSTI****1. ZASEBNI IZVAJALCI VKLJUČENI V MREŽO JAVNE ZDRAVSTVENE SLUŽBE ( pogodba z ZZS )****SPECIALISTIČNA DEJAVNOST**

Zap. št.	Naziv izvajalca	Odgovorna oseba	Naziv	Naslov	Poštna številka in pošta
1	DIAGNOSTIČNI CENTER VILA BOGATIN d.o.o.	Marija Gorenšek Moškon	mag. farmacije	Pod skalo 4	4260 BLED
2	MEDICINSKI CENTER LIPA, DIAGNOSTIKA IN TERAPIJA d.o.o. *	Boris Palek	dr. med., specialist splošne medicine	Pod skalo 4	4260 BLED
3	AZUR d.o.o. Podjetje za svetovanje - nevrološka amb.	Lidija Stare - Mohorič	dr. med., specialistka nevrologije	Mladinska cesta 1	4260 BLED
4	REVITA d.o.o.	Jelka Kadunc - Repič	dr. med., specialistka nevrologije	Hrastje 30	4000 KRANJ
5	ESTETIKA FABJAN d.o.o. Splošna in plastična kirurgija	Marjan Fabjan	dr. med., specialist splošne, plastične in rekonstruktivne kirurgije	Gospodsvetska ulica 6	4000 KRANJ
6	VELOG d.o.o. Ambulanta za pljučne bolezni Kranj	mag. Miha Gril	dr. med., specialist interne medicine	Gospodsvetska ulica 10	4000 KRANJ
7	DIAGNOSTIKA D.O.O. GASTROENTEROLOŠKA ENDOSKOPSKA DIAGNOSTIKA IN TERAPIJA, KRANJ.	Stanislav Benedik	dr. med., specialist interne medicine	Gospodsvetska ulica 10	4000 KRANJ
8	PRIVATNA PSIHIATRIČNA AMBULANTA	Edvard Repolusk	dr. med., specialist nevropsihatrije	Glavni trg 21	4000 KRANJ
9	ORDINACIJA ZA UŠESA, NOS IN GRLO	Igor Grošelj	dr. med., specialist otorinolaringologije	Gospodsvetska ulica 12	4000 KRANJ
10	ULTRAZVOK, SPECIALISTIČNA ORDINACIJA	Tanja Pečnik - Štefe	dr. med., specialistka rentgenologije	Cesta talcev 2	4000 KRANJ
11	OPTIMIST OPTIKA, Kranj	Peter Golmajer	dr. med., specialist oftalmologije	Koroška cesta 14	4000 KRANJ
12	ZASEBNA PSIHIATRIČNA ORDINACIJA	Janez Resman	dr. med., specialist psihatrije	Železniška ulica 10	4248 LESCE
13	APEKS, d.o.o. Specialistična kardiološko – internistična dejavnost	Janez Zaletel	dr. med., specialist interne medicine	Železniška ulica 10	4248 LESCE
14	ZASEBNA SPECIALISTIČNA AMBULANTA INTERNA MEDICINA S PULMOLOGIJO IN DIABETOLOGIJO	Tomaž Camlek	dr. med., specialist interne medicine	Stara cesta 10	4220 ŠKOFJA LOKA
15	ZASEBNA OČESNA AMBULANTA	Marija Oman	dr. med., specialistka oftalmologije	Stara cesta 10	4220 ŠKOFJA LOKA
16	NEFRODIAL d.o.o.	Senka Čatak	dr.med., specialistka interne medicine	Kranjska cesta 18	4202 NAKLO

ZAVOD ZA ZDRAVSTVENO VARSTVO KRANJ

Zap. šte.	Naziv izvajalca	Odgovorna oseba	Naziv	Naslov	Poštna številka in pošta
17	ULTRAZVOK, d.o.o.	Tanja Pečnik - Štefe	dr. med., specialistka rentgenologije	Cesta talcev 2	4000 KRANJ
18	OČESNI CENTER OPTIMIST, D.O.O. **	Peter Golmajer	dr. med., specialist oftalmologije	Koroška cesta 14	4000 KRANJ
19	EMOTIVA ZDRAVSTVENA DEJAVNOST, SVETOVANJE IN STORITVE, d.o.o.	Živa Fortič Smole	dr. med., spec. psih.	Gospovetska 10	4000 KRANJ
20	TATJANA ŠOLAR – ZASEBNA ZDRAVNICA	Tatjana Šolar	dr. med., spec. oftalmolog	Gospovetska 10a	4000 KRANJ
21	ANA VETERNIK DEBELJAK, s.p.	Ana Veternik Debeljak	dr. med., spec. internist	Gospovetska 10	4000 KRANJ
22	ART OPTIKA, d.o.o. ***	Anton Baškovč Tomislav Bujanja	dr.med.,specialist oftalmologije dr.med.,specialist oftalmologije	Bleiweisova cesta 14	4000 KRANJ
23	OPTOMED OPTOMETRIJA in trgovina, d.o.o.	Marija Ana Oman	dr. med., spec. oftalmologije	Stara cesta 10	4220 ŠKOFJA LOKA
24	OČESNA AMBULANTA NAKLO, d.o.o.	Majda Volčini Krumpetar	dr. med., specialistka oftalmologije	Stara cesta 61	4202 NAKLO
25	EMOTIVA ZDRAVSTVENA DEJAVNOST, SVETOVANJE IN STORITVE, d.o.o.	Živa Fortič Smole	dr. med., spec. psih.	Gospovetska ulica 10	4000 KRANJ
26	TATJANA ŠOLAR – ZASEBNA ZDRAVNICA	Tatjana Šolar	dr. med., spec. oftalmolog	Gospovetska ulica 10a	4000 KRANJ

Opombe: \* MEDICINSKI CENTER LIPA DIAGNOSTIKA IN TERAPIJA d.o.o. ima sedež na Bledu, zdravstveno dejavnost pa opravljajo na Peričevi ulici 37 v Ljubljani.

\*\* sedež izvajalca je na Maleševi ulici 36, Ljubljana.

\*\*\* sedež izvajalca je na Goriški cesti 77, Ajdovščina.

## ZASEBNA ZDRAVSTVENA DEJAVNOST NA PRIMARNI RAVNI (izvajalci po zdravstvenih službah)

### SPLOŠNA MEDICINA

Zap. šte.	Naziv izvajalca	Odgovorna oseba	Naziv	Naslov	Poštna številka in pošta
1	ZASEBNA AMBULANTA SPLOŠNE MEDICINE	Anda Perdan	dr. med., specialistka splošne medicine	Trata 7	4224 GORENJA VAS
2	AMBULANTA ŠUBIC, ZASEBNA ZDRAVSTVENA DEJAVNOST, d.o.o.	Nadja Šubic	dr. med., specialistka splošne medicine	Stara cesta 10 in Trata 7	4220 ŠKOFJA LOKA
3	ZASEBNA AMBULANTA SPLOŠNE MEDICINE	Damijana Pogačnik Peternel	dr. med., specialistka splošne medicine	Gospovetska ulica 10	4000 KRANJ
4	ZASEBNA ORDINACIJA SPLOŠNE MEDICINE	Dušan Bavdek	dr. med., specialist splošne medicine	Gospovetska ulica 10	4000 KRANJ

ZAVOD ZA ZDRAVSTVENO VARSTVO KRANJ

Zap. št.	Naziv izvajalca	Odgovorna oseba	Naziv	Naslov	Poštna številka in pošta
5	P & TH, ZASEBNA SPLOŠNA AMBULANTA d.o.o.	Pavel Podlesnik	dr. med., specialist splošne medicine	Kopališka cesta 7	4240 RADOVLJICA
6	SINOPSIS d.o.o. ZASEBNA SPLOŠNA AMBULANTA	Damjana Pirih	dr. med., specialistka splošne medicine	Kopališka cesta 7	4240 RADOVLJICA
7	MEDIM, amb. druž. medicine in druge storitve, d.o.o.	Milena Novak Medič	dr. med., specialistka splošne medicine	Stara cesta 10	4220 ŠKOFJA LOKA
8	ZAVOD RR	Romana Pintar	dr. med., specialistka splošne medicine	Stara cesta 10	4220 ŠKOFJA LOKA
9	AMBULANTA DEMŠAR, d.o.o.	Tadeja Demšar	dr. med., specialistka splošne medicine	Stara cesta 10	4220 ŠKOFJA LOKA
10	ZASEBNA AMBULANTA SPLOŠNE MEDICINE	Marica Ivić Alibegović	dr. med., specialistka splošne medicine	Stara loka 31	4220 ŠKOFJA LOKA
11	ZASEBNA AMBULANTA SPLOŠNE MEDICINE	Tatjana Peharc	dr. med., specialistka splošne medicine	Blejska cesta 10	4290 TRŽIČ
12	ZASEBNA AMBULANTA DRUŽINSKE MEDICINE	Bojana Kališnik Sušnik	dr. med., specialistka splošne medicine	Blejska cesta 10	4290 TRŽIČ
13	AMBULANTA SPLOŠNE MEDICINE HABJAN, d.o.o. Podružnica Železniki	Gregor Habjan	dr. med., specialist splošne medicine	Racovnik 29	4228 ŽELEZNIKI
14	ZASEBNA AMBULANTA DRUŽINSKE MEDICINE	Branko Košir	dr. med.	Racovnik 29	4228 ŽELEZNIKI
15	AMBULANTA SPLOŠNE MEDICINE PETERNELJ, d.o.o. Podružnica Železniki	Špela Peternelj	dr. med., specialistka splošne medicine	Racovnik 29	4228 ŽELEZNIKI
16	ZASEBNA AMBULANTA SPLOŠNE MEDICINE	Dušan Sedej	dr. med., specialist splošne medicine	Trg svobode 9	4226 ŽIRI
17	ZASEBNA SPLOŠNA AMBULANTA	Ratko Radošević	dr. med., specialist splošne medicine	Trg svobode 9	4226 ŽIRI
18	ZASEBNI ZDRAVSTVENI ZAVOD KRIVEC	Liljana Krivec Skrt	dr. med., specialist splošne medicine	Cesta svobode 47a	4260 BLED

**MEDICINA DELA, PROMETA IN ŠPORTA**

Zap. št.	Naziv izvajalca	Odgovorna oseba	Naziv	Naslov	Poštna številka in pošta
1	ZASEBNA AMBULANTA MEDICINE DELA, PROMETA in ŠPORTA ter SPLOŠNE MEDICINE	Janez Dolenc	dr. med., specialist medicine dela, prometa in športa	Stara cesta 10	4220 ŠKOFJA LOKA

Opomba: Službo splošne medicine opravlja izvajalec tudi na lokaciji Kidričeva cesta 58, Škofja Loka.

**ZDRAVSTVENO VARSTVO OTROK IN MLADINE**

Zap. št.	Naziv izvajalca	Odgovorna oseba	Naziv	Naslov	Poštna številka in pošta
1	PEDIATRIČNA ORDINACIJA ALEŠ PATERNOSTER, d.o.o.	Aleš Paternoster	dr. med., specialist pediatrije	Gospovetska ulica 10	4000 KRANJ
2	ZASEBNI ŠOLSKI DISPANZER JELKA HOSTNIK, dr. med., spec. šol. med.	Jelka Hostnik	dr. med., specialist šolske medicine	Gospovetska ulica 10	4000 KRANJ
3	ZASEBNA OTROŠKA IN ŠOLSKA ORDINACIJA	Hermina Dolinar Krese	dr. med., specialistka pediatrije	Blejska cesta 10	4290 TRŽIČ

**ZDRAVSTVENO VARSTVO ŽENSK**

Zap. št.	Naziv izvajalca	Odgovorna oseba	Naziv	Naslov	Poštna številka in pošta
1	ZASEBNA ORDINACIJA ZA GINEKOLOGIJO IN PORODNIŠTVO	Alojzija Anderle	dr. med., specialistka ginekologije in porodništva	Kopališka cesta 7	4240 RADOVLJICA
2	ZASEBNI DISPANZER ZA ŽENE	Magda Stražar	dr. med., specialistka ginekologije in porodništva	Hafnerjevo naselje 24	4220 ŠKOFJA LOKA
3	ZDRAVKA KOMAN MEŽEK, dr. med., ZASEBNI ZDRAVSTVENI ZAVOD BLED	Zdravka Koman Mežek	dr. med., specialistka ginekologije in porodništva	Mladinska cesta 1 in Triglavska cesta 15	4260 BLED 4264 BOHINJSKA BISTRICA

**ORALNA KIRURGIJA**

Zap. št.	Naziv izvajalca	Odgovorna oseba	Naziv	Naslov	Poštna številka in pošta
1	ZOBOZDRAVSTVENA ORDINACIJA	Tomaž Slavec	dr. dent. med., specialist oralne kirurgije	Videmce 10	4201 ZGORNJA BESNICA
2	RDF, d.o.o.	Benjamin Ravnihar	dr. dent. med., specialist oralne kirurgije	Mlaška cesta 109	4000 KRANJ

**ZOBNE IN USTNE BOLEZNI**

Zap. št.	Naziv izvajalca	Odgovorna oseba	Naziv	Naslov	Poštna številka in pošta
1	ZASEBNA SPECIALISTIČNA ORDINACIJA ZA ZOBNE, USTNE BOLEZNI IN PARADONTOLOGIJO	Janez Rojs	dr. dent. med., specialist zobnih in ustnih bolezni	Cesta Maršala Tita 78	4270 JESENICE

**STOMATOLOŠKA PROTETIKA**

Zap. št.	Naziv izvajalca	Odgovorna oseba	Naziv	Naslov	Poštna številka in pošta
1	AMBULANTA ZA STOMATOLOŠKO PROTETIKO	Iztok Križnar	dr. dent. med., specialist zobnih in ustnih bolezni	Gospovetska ulica 10a	4000 KRANJ

**ZOBNA IN ČELJUSTNA ORTOPEDIJA**

Zap. št.	Naziv izvajalca	Odgovorna oseba	Naziv	Naslov	Poštna številka in pošta
1	ZASEBNA ORDINACIJA ZA ZOBNO IN ČELJUSTNO ORTOPEDIJO	Špelca Južina Dowhyj	dr. dent. med., specialistka zobne in čeljustne ortopedije	Cesta Maršala Tita 78	4270 JESENICE
2	MEDIACOM d. o. o. ZASEBNA ZOBNA ORDINACIJA	Mojca Velikonja Vagner	dr. dent. med., specialistka zobne in čeljustne ortopedije	Gospovetska ulica 8/a	4000 KRANJ
3	ZASEBNA ORDINACIJA ZA ZOBNO IN ČELJUSTNO ORTOPEDIJO	Alenka Lazar Klingenstein	dr. dent. med., specialistka zobne in čeljustne ortopedije	Kopališka cesta 7	4240 RADOVLJICA
4	HEON, d.o.o.	Leon Herman	dr. dent. med., specialist zobne in čeljustne ortopedije	Gospovetska ulica 8	4000 KRANJ
5	Dr. PAVŠIČ, d.o.o.	Diana Pavšič	dr. dent. med., spec. ortodont	Stara cesta 10	4220 ŠKOFJA LOKA
6	BELI MEDVED, d.o.o.	Uroš Mezeg	dr. dent. med., specialist zobne in čeljustne ortopedije	Zgornji otok 8	4240 RADOVLJICA

**SPLOŠNO ZOBOZDRAVSTVO - ODRASLI**

Zap. št.	Naziv izvajalca	Odgovorna oseba	Naziv	Naslov	Poštna številka in pošta
1	A. S. LINEA, d.o.o. ZOBOZDRAVSTVENA ORDINACIJA	Jožica Marija Legat	dr. dent. med.	Mladinska cesta 1	4260 BLED
2	ZASEBNA ZOBOZDRAVSTVENA ORDINACIJA	Ivanka Grošelj	dr. dent. med.	Mladinska cesta 1	4260 BLED
3	ZASEBNA ZOBNA ORDINACIJA	Peter Zajšek	dr. dent. med.	Mladinska cesta 1	4260 BLED
4	PRIVATNA ZOBNA ORDINACIJA	Renata Ambrožič Čop	dr. dent. med.	Prešernova cesta 52	4260 BLED
5	ZOBNA AMBULANTA	Lucija Cvetek	dr. dent. med.	Triglavska cesta 15	4264 BOHINJSKA BISTRICA
6	ZOBNA MIŠKA, ZASEBNA ZOBOZDRAVSTVENA ORDINACIJA, d.o.o.	Mateja Rotar	dr. dent. med.	Krvavška cesta 4	4207 CERKLJE NA GORENJSKEM
7	ZASEBNA AMBULANTA – ZOBOZDRAVSTVO ZA ODRASLE	Olgica Mijatović Dolinar	dr. dent. med.	Trata 7	4224 GORENJA VAS - POLJANE
8	STOMATOLOŠKA ORDINACIJA	Boris Leljak	dr. dent. med.	Trata 7	4224 GORENJA VAS – POLJANE
9	ZASEBNA ORDINACIJA JAKELIČ	mag. Željko Jakelič	dr. dent. med.	Cesta Maršala Tita 78	4270 JESENICE
10	ZASEBNI ZOBOZDRAVSTVENI ZAVOD	Vlado Lapčević	dr. dent. med.	Cesta Železarjev 30	4270 JESENICE

ZAVOD ZA ZDRAVSTVENO VARSTVO KRANJ

Zap. šte.	Naziv izvajalca	Odgovorna oseba	Naziv	Naslov	Poštna številka in pošta
11	PRIVATNA ZOBNA ORDINACIJA ZOBOZDRAVSTVO ZA ODRASLE	Tanja Stražišar	dr. dent. med.	Cesta Železarjev 30	4270 JESENICE
12	ZOBNA ORDINACIJA AMB. ZA ODRASLE IN MLADINO*	Domen Jensterle	dr. dent. med.	Cesta Maršala Tita 78	4270 JESENICE
13	ZASEBNE ZOBNA ORDINACIJA	Helena Konobelj	dr. dent. med.	Cesta Železarjev 30	4270 JESENICE
14	ZOBOZDRAVSTVENA ORDINACIJA	Simona Debelak	dr. dent. med.	Tekstilna ulica 17	4000 KRANJ
15	ZOBNA ORDINACIJA	Milena Šifrar Kopač	dr. dent. med.	Gospovetska 10a	4000 KRANJ
16	ZASEBNA ZOBNA ORDINACIJA ZA ODRASLE	Zvonko Pihlar	dr. dent. med.	Baragov trg 2	4000 KRANJ
17	ZASEBNA ZOBNA ORDINACIJA	Aleksander Jarc	dr. dent. med.	Baragov trg 2	4000 KRANJ
18	ZASEBNA ZOBOZDRAVNIŠKA ORDINACIJA ZA ODRASLE	Alojz Renčelj	dr. dent. med.	Gospovetska ulica 8/a	4000 KRANJ
19	ZASEBNA ZOBNA ORDINACIJA ZA ODRASLE	Janko Kalan	dr. dent. med.	Gospovetska ulica 8/a	4000 KRANJ
20	ZASEBNA ZOBNA ORDINACIJA	Martina Majc	dr. dent. med.	Gospovetska ulica 8/a	4000 KRANJ
21	ZASEBNA ZOBNA ORDINACIJA ZA ODRASLE	Marta Lidija Štiglic	dr. dent. med.	Gospovetska ulica 8/a	4000 KRANJ
22	MELDENT, d.o.o.	Melita Franko	dr. dent. med.	Gospovetska ulica 8	4000 KRANJ
23	ZASEBNA ZOBNA ORDINACIJA	Gregor Mavčič	dr. dent. med.	Gospovetska ulica 8	4000 KRANJ
24	ZASEBNA ZOBNA ORDINACIJA	Iztok Kavčič	dr. dent. med.	Gospovetska ulica 8	4000 KRANJ
25	ZASEBNA STOMATOLOŠKA ORDINACIJA – SPLOŠNO ZOBOZDRAVSTVO	Rade Pavlovič	dr. dent. med.	Cesta Maršala Tita 78	4270 JESENICE
26	ZASEBNA ZOBNA ORDINACIJA ZA ODRASLE	David Bizjak	dr. dent. med.	Gospovetska ulica 8/a	4000 KRANJ
27	DOMICIJAN, d.o.o. ZASEBNA ZOBNA ORDINACIJA	Marta Lapuh	dr. dent. med.	Pante 11	4000 KRANJ
28	SANOS, d. o. o., ZASEBNA ZOBNA ORDINACIJA	Sanja Krajnik	dr. dent. med.	Kidričeva 58	4220 ŠKOFJA LOKA
29	ZOBOZDRAVSTVENA ORDINACIJA	Urban Belehar	dr. dent. med.	Videmce 10	4201 ZGORNJA BESNICA
30	ZOBNA AMBULANTA KREUTZ *	Damijan Kreutz	dr. dent. med.	Koroška ulica 2	4280 KRANJSKA GORA
31	ZOBNA ORDINACIJA ZA ODRASLE	Erika Teran	dr. dent. med.	Zgornje Duplje 101	4203 DUPLJE
32	ZASEBNI ZOBOZDRAVNIK	Franc Gradišar	dr. dent. med.	Spodnje Duplje 4	4203 DUPLJE
33	ZOBNA ORDINACIJA	Marjana Zaletel	dr. dent. med.	Železniška ulica 10	4248 LESCE
34	ZASEBNA STOMATOLOŠKA ORDINACIJA	Bruno Vojnovič	dr. dent. med.	Kopališka cesta 7	4240 RADOVLJICA
35	ZASEBNA ZOBNA ORDINACIJA	mag. Tomaž Rotar	dr. dent. med.	Kopališka cesta 7	4240 RADOVLJICA
36	ZASEBNA STOMATOLOŠKA ORDINACIJA	Mateja Grčar	dr. dent. med.	Kopališka cesta 7	4240 RADOVLJICA
37	ZOBNA ORDINACIJA	Alenka Šuklje Hadžić	dr. dent. med.	Kopališka cesta 4 Mladinska cesta 1	4240 RADOVLJICA 4260 BLEĐ
38	ZASEBNA ZOBOZDRAVSTVENA ORDINACIJA	Mateja Marčun	dr. dent. med.	Pipanova ulica 43/a	4208 ŠENČUR
39	ZASEBNA ZOBNA AMBULANTA ZA ODRASLE	Vilma Šifrar - Eniko	dr. dent. med.	Stara cesta 10	4220 ŠKOFJA LOKA
40	ZASEBNA ZOBNA AMBULANTA ZA ODRASLE	Diana Terlevič Dabič	dr. dent. med.	Stara cesta 10	4220 ŠKOFJA LOKA
41	ZASEBNA ZOBNA ORDINACIJA ZA ODRASLE	Nada Džudović	dr. dent. med.	Stara cesta 10	4220 ŠKOFJA LOKA
42	RAN zobozdravstvo in računovodske storitve d.o.o.	Gregor Hočevar	dr. dent. med.	Stara cesta 10	4220 ŠKOFJA LOKA
43	NAL, d.o.o. **	Barbara Gračner	dr. dent. med.	Stara cesta 10	4220 ŠKOFJA LOKA
44	NAGLIDENT, d.o.o. ZASEBNA ZOBNA ORDINACIJA	Staš Stanislav Naglič	dr. dent. med.	Blejska cesta 10	4290 TRŽIČ

ZAVOD ZA ZDRAVSTVENO VARSTVO KRANJ

Zap. št.	Naziv izvajalca	Odgovorna oseba	Naziv	Naslov	Poštna številka in pošta
45	ZASEBNA ZOBNA AMBULANTA	Vladimir Šalkovič	dr. dent. med.	Racovnik 29	4228 ŽELEZNIKI
46	B in B dent, zobozdravstvena dejavnost in ostale storitve, d.o.o.	Barbara Gerbec	dr. dent. med.	Racovnik 29	4228 ŽELEZNIKI
47	STARDENT d.o.o.	Rajko Starman	dr. dent. med.	Trg svobode 9	4226 ŽIRI
48	ZASEBNA ZOBNA ORDINACIJA	Margita Zupanc Porenta	dr. dent. med.	Selo pri Žirovnici 8a	4274 ŽIROVNICA

Opomba: \* Zasebna izvajalca opravljata tudi službo mladinsko zobozdravstvo.

\*\* Sedež izvajalca je v Ljubljani, Podgornikova ulica 1.

### MLADINSKO ZOBOZDRAVSTVO

Zap. št.	Naziv izvajalca	Odgovorna oseba	Naziv	Naslov	Poštna številka in pošta
1	ZOBNA AMBULANTA	Adela Gašperič	dr. dent. med.	Krvavška cesta 4	4207 CERKLJE NA GORENJSKEM
2	ZASEBNA ZOBNA ORDINACIJA	Vladimir Vujović	dr. dent. med.	Gospovetska ulica 8	4000 KRANJ
3	ZASEBNA STOMATOLOŠKA ORDINACIJA	Biljana Oražem	dr. dent. med.	Cesta Maršala Tita 78	4270 JESENICE
4	ZOBOZDRAVSTVENA ORDINACIJA OSNOVNA ŠOLA MATIJE VALJAVCA PREDDVOR	Barbara Lombar	dr. dent. med.	Šolska ulica 9	4205 PREDDVOR
5	ZOBOZDRAVSTVENA ORDINACIJA *	Mateja Ješe Ognjenović	dr. dent. med.	Begunjska cesta 7	4248 LESCE
6	ZASEBNA ZOBNA AMBULANTA ZA OTROKE IN MLADINO	Vesna Šalkovič	dr. dent. med.	Otoki 13	4228 ŽELEZNIKI
7	ZASEBNA ZOBNA ORDINACIJA	Andjelka Radošević	dr. dent. med.	Jobstova cesta 22	4226 ŽIRI
8	ZASEBNA ZOBNA ORDINACIJA	Ksenija Zaplotnik Kralj	dr. dent. med.	Begunjska cesta 2	4290 TRŽIČ
9	METALGO, d.o.o.	David Praček	dr. dent. med.	Šolska ulica 2	4000 KRANJ
10	ZASEBNA ZOBOZDRAVNICA	Irma Škoro	dr. dent. med.	Seliška cesta 3	4260 BLEDE
11	TINA DENT, d.o.o.	Tina Herlec Šturm	dr. dent. med.	Kidričeva cesta 49	4000 KRANJ

Opomba: Službo mladinsko zobozdravstvo izvajalca opravlja tudi v Osnovni šoli Lipnica, Lipnica 12, Kropa.

### LEKARNIŠKA SLUŽBA

Zap. št.	Naziv izvajalca	Odgovorna oseba	Naziv	Naslov	Poštna številka in pošta
1	LEKARNA PLAVŽ	Lea Pogačnik	mag. farmacije	Cesta Cirila Tavčarja 3/b	4270 JESENICE
2	LEKARNA PRI KRANJSKEM ORLU	Marjan Ritonja	mag. farmacije	Glavni trg 21	4000 KRANJ
3	LEKARNA MLAKA	Urška Žbontar	mag. farmacije	Golniška cesta 105	4000 KRANJ
4	LEKARNA V SUPERNOVI	Marija Ahačič	mag. farmacije	Stara cesta 25b	4000 KRANJ
5	LEKARNA NAKLO	mag. Irena Rupnik Ravnihar	mag. farmacije	Stara cesta 61	4202 NAKLO
6	LEKARNA MESTO	Janka Primožič Tavčar	mag. farmacije	Spodnji trg 8	4220 ŠKOFJA LOKA



## ZAVOD ZA ZDRAVSTVENO VARSTVO KRANJ

Zap. št.	Naziv izvajalca	Odgovorna oseba	Naziv	Naslov	Poštna številka in pošta
7	LEKARNA DETELJICA	Meri Rozman Logar	mag. farmacije	Deteljica 10	4290 TRŽIČ
8	LEKARNA BLED	Marta Poljanšek Zupan	mag. farmacije	Ljubljanska 4	4260 BLED

**PATRONAŽNO VARSTVO**

Zap. št.	Naziv izvajalca	Odgovorna oseba	Naziv	Naslov	Poštna številka in pošta
1	PATRONAŽNO VARSTVO IN NEGA BOLNIKA NA DOMU	Nada Fojkar	višja medicinska sestra	Trata 7	4224 GORENJA VAS
2	PATRONAŽNO VARSTVO	Marija Anžič	višja medicinska sestra	Bleiweisova cesta 6	4000 KRANJ
3	PATRONAŽNO VARSTVO	Barbara Metlikovič	višja medicinska sestra	Bleiweisova cesta 6	4000 KRANJ
4	PATRONAŽNO VARSTVO	Andreja Požar	višja medicinska sestra	Bleiweisova cesta 6	4000 KRANJ
5	PATRONAŽNO VARSTVO	Mateja Šenk	višja medicinska sestra	Bleiweisova cesta 6	4000 KRANJ
6	PATRONAŽNO VARSTVO	Terezija Šiftar	višja medicinska sestra	Bleiweisova cesta 6	4000 KRANJ
7	PATRONAŽNO VARSTVO	Lidija Vizjak	višja medicinska sestra	Bleiweisova cesta 6	4000 KRANJ
8	PATRONAŽNO VARSTVO	Tanja Blaznik	dipl. medicinska sestra	Bleiweisova cesta 6	4000 KRANJ
9	RESMAN SF d.o.o. ZASEBNO PATRONAŽNO VARSTVO	Sonja Resman	višja medicinska sestra, prof. zdravstvene vzgoje	Kopališka cesta 7	4240 RADOVLJICA
10	PATRONAŽNO VARSTVO IN NEGA BOLNIKA NA DOMU	Bernarda Lukančič	višja medicinska sestra	Trg svobode 9	4226 ŽIRI
11	PATRONAŽNO VARSTVO IN NEGA BOLNIKOV NA DOMU	Valerija Šinkovec	dipl. medicinska sestra	Trg svobode 9	4226 ŽIRI
12	PATRONAŽNO VARSTVO	Frančiška Bogataj	višja medicinska sestra	Racovnik 29	4228 ŽELEZNIKI
13	PATRONAŽNO VARSTVO	Minka Šmid	višja medicinska sestra	Racovnik 29	4228 ŽELEZNIKI

**FIZIOTERAPIJA**

Zap. št.	Naziv izvajalca	Odgovorna oseba	Naziv	Naslov	Poštna številka in pošta
1	ZASEBNA FIZIOTERAPIJA MOJCA	Marija Potočnik	fizioterapevtka	Kopališka cesta 7	4240 RADOVLJICA
2	ZASEBNA FIZIOTERAPIJA	Valerija Pretnar Ramovš	fizioterapevtka	Racovnik 29	4228 ŽELEZNIKI
3	VITACENTER, d.o.o.	Marjana Dobrin Tušek	fizioterapevtka	Pivka 23a	4202 NAKLO
4	ZASEBNA FIZIOTERAPIJA	Lea Oblak	fizioterapevtka	Trata 7	4224 GORENJA VAS
5	FT TRŠAN, d.o.o.	Beti Tršan	dipl. fizioterapevt	Pipanova 51 c	4208 ŠENČUR

**REŠEVALNA SLUŽBA / NENUJNI PREVOZI BOLNIKOVI**

Zap. št.	Naziv izvajalca	Odgovorna oseba	Naziv	Naslov	Poštna številka in pošta
1	TOMAŽ ŠTER, s.p.	Tomaž Šter	zdravstveni tehnik	Frankovo naselje 128	4220 ŠKOFJA LOKA

**2. ZASEBNI IZVAJALCI, KI NISO VKLJUČENI V MREŽO JAVNE ZDRAVSTVENE SLUŽBE****SPECIALISTIČNA DEJAVNOST**

Zap. št.	Naziv izvajalca	Odgovorna oseba	Naziv	Naslov	Poštna številka in pošta
1	OPTOMED, optometrija in trgovina d.o.o.	Marija Oman	dr. med., specialistka oftalmologije	Stara cesta 10	4220 ŠKOFJA LOKA

**MEDICINA DELA, PROMETA IN ŠPORTA**

Zap. št.	Naziv izvajalca	Odgovorna oseba	Naziv	Naslov	Poštna številka in pošta
1	VERDIKON d.o.o., KRANJ	Oriana Verdikon	dr. med., specialistka medicine dela, prometa in športa	Ljubljanska cesta 24/a	4000 KRANJ
2	ZASEBNA AMBULANTA MEDICINE DELA, PROMETA IN ŠPORTA	Zora Vadnjal Gruden	dr. med., specialistka medicine dela, prometa in športa	Škofjeloška cesta 6	4000 KRANJ
3	EOS, Zora Vadnjal Gruden, dr.med., d.o.o.	Zora Vadnjal Gruden	dr. med., specialistka medicine dela, prometa in športa	Škofjeloška cesta 6	4000 KRANJ
4	HOLMED - ZASEBNA ZDRAVSTVENA ORDINACIJA	Radivoje Nikolić	dr. med., specialist medicine dela, prometa in športa	Kapucinski trg 7	4220 ŠKOFJA LOKA
5	HOLMED, Zasebna zdravstvena ordinacija, d.o.o. Škofja Loka	Radivoje Nikolić	dr. med., specialist medicine dela, prometa in športa	Kapucinski trg 7	4220 ŠKOFJA LOKA

**ZOBNE IN USTNE BOLEZNI**

Zap. št.	Naziv izvajalca	Odgovorna oseba	Naziv	Naslov	Poštna številka in pošta
1	ZOBOZDRAVSTVO MEZEG, d.o.o.	mag. Franc Mezeg	dr. dent. med., specialist zobnih in ustnih bolezni	Ulica 4. oktobra 3	4207 CERKLJE NA GORENJSKEM
2	ZOBOZDRAVSTVO OBLAK Specialistično in splošno zobozdravstvo, d.o.o.	Miroslav Oblak	dr. dent. med., specialist zobnih in ustnih bolezni	Pod Plevno 93	4220 ŠKOFJA LOKA
3	DOC. DR. IGOR POTOČNIK – DR. DENT. MED. – ZOBOZDRAVNIK SPECIALIST	doc. dr. Igor Potočnik	dr. dent. med., specialist zobnih in ustnih bolezni	Prešernova cesta 15	4260 BLED

**STOMATOLOŠKA PROTETIKA**

Zap. št.	Naziv izvajalca	Odgovorna oseba	Naziv	Naslov	Poštna številka in pošta
1	K & C, d.o.o.	Igor Kopač	dr. dent. med., specialist stom. protetike	Gospodsvetska 10a	4000 KRANJ

**SPLOŠNO ZOBOZDRAVSTVO - ODRASLI**

Zap. št.	Naziv izvajalca	Odgovorna oseba	Naziv	Naslov	Poštna številka in pošta
1	ZOBOZDRAVNIŠKA ORDINACIJA	Rok Čelesnik	dr. dent. med.	Prešernova cesta 15	4260 BLED
2	ZASEBNA ZOBOZDRAVNIŠKA ORDINACIJA	Nina Čelesnik	dr. dent. med.	Prešernova cesta 15	4260 BLED
3	ZASEBNA ZOBOZDRAVSTVENA ORDINACIJA	Veljko Perić	dr. dent. med.	Ljubljanska cesta 9-11	4260 BLED
4	ZASEBNA ZOBNA ORDINACIJA	Branko Kokošinek	dr. dent. med.	Ulica heroja Verdnika 27	4270 JESENICE
5	STOMATOLOŠKA ORDINACIJA	Boris Leljak	dr. dent. med.	Tekstilna ulica 17	4000 KRANJ
6	DMC, d.o.o.	Davor Ribarič	dr. dent. med.	Ulica Rudija Papeža 32	4000 KRANJ
7	ORDINACIJA DR. JANEZ GRILEC	Janez Grilec	dr. dent. med.	Predoslje 39	4201 ZGORNJA BESNICA
8	METALGO d.o.o. ZASEBNA ZOBNA ORDINACIJA	David Praček	dr. dent. med.	Zgornje Bitnje 100/a	4209 ŽABNICA
9	DENTOSAN TOURS d.o.o.	Maksimiljan Klemenčič	dr. dent. med.	Koroška cesta 6	4280 KRANJSKA GORA
10	PENZION MIKLIČ & MIKLIČ d.n.o.	Miloš Lakić	dr. dent. med.	Vitranška ulica 13	4280 KRANJSKA GORA
11	STRIPYDENT, d.o.o.	Miloš Lakić	dr. dent. med.	Moste 77a	4274 ŽIROVNICA
12	ZOBNA ORDINACIJA	Bojan Levičnik	dr. dent. med.	Kopališka cesta 4	4240 RADOVLJICA
13	BELI MEDVED d.o.o.	Uroš Mezeg	dr. dent. med., specialist zobne in čeljustne ortopedije	Zgornji otok 8	4240 RADOVLJICA
14	ZASEBNA ZOBOZDRAVNICA	Alenka Šuklje Hadžič	dr. dent. med.	Kopališka cesta 4	4240 RADOVLJICA

ZAVOD ZA ZDRAVSTVENO VARSTVO KRANJ

Zap. šte.	Naziv izvajalca	Odgovorna oseba	Naziv	Naslov	Poštna številka in pošta
15	ZOBOZDRAVSTVENA ORDINACIJA	Bernarda Osovnikar	dr. dent. med.	Frankovo naselje 87	4220 ŠKOFJA LOKA
16	ZASEBNA ZOBNA ORDINACIJA	Željko Mihajlović	dr. dent. med.	Kapucinski trg 7	4220 ŠKOFJA LOKA
17	DENTALNA MEDICINA SAJOVIC	Janja Sajovic	dr. dent. med.	Kovorska cesta 11	4290 TRŽIČ

**ZOBNA TEHNIKA**

Zap. šte.	Naziv izvajalca	Odgovorna oseba	Naziv	Naslov	Poštna številka in pošta
1	ZOBOTEHNIČNI LABORATORIJ	Barbara Kokalj	zobotehnica	Triglavska cesta 15	4264 BOHINJSKA BISTRICA
2	LMS Corp. d.o.o. Storitve zobnega laboratorija, svetovanje, trgovina in turizem	Metka Šmit	zobotehnica	Majhnova ulica 22	4264 BOHINJSKA BISTRICA
3	ZOBOTEHNIČNI LABORATORIJ	Leopold Brudar	zobotehnik	Cesta Železarjev 30	4270 JESENICE
4	ZOBOTEHNIČNI LABORATORIJ	Zorislava Potočnik	zobotehnica	Cesta Železarjev 30	4270 JESENICE
5	ZOBOTEHNIČNI LABORATORIJ	Mitja Ravnikar	zobotehnik	Cesta Maršala Tita 78	4270 JESENICE
6	ZOBNI LABORATORIJ	Bojan Erjavec	zobotehnik	Cesta Janeza Finžgarja 5/a	4270 JESENICE
7	DENTAL SRPAK, K.D.	Denis Srpak	zobotehnik	Ulica Staneta Bokala 15	4270 JESENICE
8	GORENJSKI DENTALNI LABORATORIJ	Anton Guzelj	zobotehnik	Prešernova ulica 52	4260 BLEDE
9	ZOBNA TEHNIKA	Minko Križnar	zobotehnik	Savska Loka 6	4000 KRANJ
10	ZOBOTEHNIČNI LABORATORIJ VIDMAR	Gregor Vidmar	zobotehnik	Zasavska cesta 42/c	4000 KRANJ
11	ZASEBNI ZOBNI LABORATORIJ	Jana Šparovec	zobotehnica	Ljubljanska cesta 24/a	4000 KRANJ
12	A - DENT STUDIO d.o.o.	Breda Deržek	zobotehnica	Gospodsvetska ulica 8/a	4000 KRANJ
13	ZOBOTEHNIČNI LABORATORIJ	Tatjana Dodič	zobotehnica	Gospodsvetska ulica 8/a	4000 KRANJ
14	ZOBOTEHNIČNI LABORATORIJ	Maruša Gradišar	zobotehnica	Gospodsvetska ulica 8/a	4000 KRANJ
15	ZOBOTEHNIČNI LABORATORIJ	Vlasta Oblak	zobotehnica	Gospodsvetska ulica 8/a	4000 KRANJ
16	ZOBOTEHNIČNI LABORATORIJ	Mirjana Perič	zobotehnica	Gospodsvetska ulica 8/a	4000 KRANJ
17	ZOBOTEHNIČNI LABORATORIJ ZOBEK	Barbara Šušmelj	zobotehnica	Gradnikova cesta 76	4240 RADOVLJICA
18	DENT KERAMIKA, ZOBOTEHNIČNE STORITVE, d.o.o.	Špela Bobnar	zobotehnica	Reteče 11	4220 ŠKOFJA LOKA
19	DENTA LAB – ZOBOTEHNIČNI LABORATORIJ	Ksenija Prvulović	zobotehnica	Hafnarjevo naselje 17	4220 ŠKOFJA LOKA
20	ZOBOTEHNIČNI LABORATORIJ	Darko Hudolin	zobotehnik	Cesta talcev 10	4220 ŠKOFJA LOKA
21	ZASEBNI ZOBOTEHNIČNI LABORATORIJ	Marija Demšar	inž. zobne protetike	Stara cesta 10	4220 ŠKOFJA LOKA
22	ZASEBNI ZOBOTEHNIČNI LABORATORIJ	Andreja Jugović	zobotehnica	Stara cesta 10	4220 ŠKOFJA LOKA
23	ZOBOTEHNIČNI LABORATORIJ	Romana Krmelj	zobotehnica	Stara cesta 10	4220 ŠKOFJA LOKA
24	ZOBOTEHNIČNI LABORATORIJ	Franc Tavčar	zobotehnik	Stara cesta 10	4220 ŠKOFJA LOKA
25	ZOBOTEHNIČNI LABORATORIJ	Irena Pintar	zobotehnica	Sveti Duh 42	4220 ŠKOFJA LOKA
26	ZOBEX, d.o.o.	Domen Pelko	zobotehnik	Zgornje Bitnje 7a	4209 ŽABNICA
27	ZASEBNI ZOBOTEHNIČNI LABORATORIJ	Primož Bernik	zobotehnik	Racovnik 29	4228 ŽELEZNIKI

Zap. št.	Naziv izvajalca	Odgovorna oseba	Naziv	Naslov	Poštna številka in pošta
28	ROK – LAB, d.o.o. ZOBOTEHNIČNI LABORATORIJ	Rok Kavčič	zobotehnik	Idrijska cesta 1a	4226 ŽIRI
29	STRIPY DENT d.o.o.	Samo Mekina	zobotehnik	Moste 77/a	4274 ŽIROVNICA
30	ZOBOTEHNIČNI LABORATORIJ	Žiga Levičnik	zobotehnik	Moste 77/a	4274 ŽIROVNICA

**FIZIOTERAPIJA IN DELOVNA TERAPIJA**

Zap. št.	Naziv izvajalca	Odgovorna oseba	Naziv	Naslov	Poštna številka in pošta
1	" KLAROM " d. o.o.	Romana Kleindienst Lakota	fizioterapevtka	Gradnikova cesta 11	4260 BLEED
2	ADDA, d. o. o.	Irena Juratovec	dipl. delovni terapevt	Alpska cesta 62	4248 LESCE
3	MEDICINSKA REHABILITACIJA IN DELOVNA TERAPIJA NA DOMU BOLNIKA	Franci Jesenovec	delovni terapevt	Pod Plevno 107	4220 ŠKOFJA LOKA
4	VISITA – A, d. o. o.	Iris Kermelj	dipl. delovni terapevt	Cvetlična ulica 4	4202 NAKLO
5	CENTER ZA REHABILITACIJO mag. David Ravnik, s.p.	mag. David Ravnik	dipl. fizioterapevt	Ulica Tuga Vidmarja 10	4000 KRANJ

**RENTGEN**

Zap. Štev.	Naziv izvajalca	Odgovorna oseba	Naziv	Naslov	Poštna številka in pošta
1	DOTIK MASAŽA	Jože Fele	inženir radiologije	Cesta Toneta Tomšiča 8/a	4270 JESENICE

### 3. **PREBIVALSTVO GORENJSKE**

V tem poglavju so prikazani podatki o prebivalstvu Gorenjske na dan 30. junija 2007 po upravnih enotah stalnega prebivališča, občinah stalnega prebivališča, spolu in bioloških starostnih skupinah. Podatki so namenjeni zdravstveno statističnim raziskovanjem na območju Gorenjske.

#### **Vir podatkov in metodologija zbiranja podatkov**

Podatki o prebivalcih Gorenjske, ki so prikazani v tabelah, so povzeti po podatkih Statističnega urada Republike Slovenije (SURS) na dan 30. junija 2007. Po definiciji prebivalstva Slovenije, ki jo SURS uporablja od leta 1995, štejemo med prebivalce Gorenjske:

- Državljanke Republike Slovenije s prijavljenim stalnim prebivališčem na območju Gorenjske, brez tistih, ki so odšli v tujino za več kot tri mesece in so svoj odhod prijavili v upravni enoti svojega stalnega prebivališča;
- tujce z izdanim dovoljenjem za stalno prebivanje v Republiki Sloveniji, ki imajo prijavljeno stalno prebivališče na Gorenjskem;
- tujce z izdanim dovoljenjem za začasno prebivanje v Republiki Sloveniji, ki imajo prijavljeno začasno prebivališče na območju Gorenjske;
- tujce z veljavnim delovnim ali poslovnim vizumom, ki imajo na območju Gorenjske prijavljeno začasno prebivališče;
- osebe z začasnim zatočiščem na območju Gorenjske;
- begunce, ki sta jim bila po Zakonu o azilu (Uradni list RS, št. 51/06) priznana pravica do azila in status begunca v Republiki Sloveniji (begunci) in živijo na območju Gorenjske.

#### **Definicije pojmov**

Državljan Republike Slovenije je oseba z državljanstvom Republike Slovenije in s prijavljenim stalnim prebivališčem v Sloveniji.

Občine so temeljne samoupravne lokalne skupnosti, ki v okviru ustave in zakonov samostojno urejajo in opravljajo zadeve lokalnega pomena in izvršujejo državne naloge v skladu z obstoječo zakonodajo. Območje občine obsega območje naselja ali več naselij, ki so povezana s skupnimi potrebami in interesi prebivalcev. Območja občin so določena z zakoni.

Prebivališče je naselje, v katerem ima oseba prijavljeno stalno ali začasno prebivališče.

Stalno prebivališče je naselje, v katerem se oseba naseli oziroma prijavi z namenom, da bo v njem stalno živel.

Starost je čas, ki ga je oseba preživela od rojstva do trenutka opazovanja (30. junij 2007). Izražena je v dopoljenih letih starosti.

Upravna enota (UE) obsega območje ene ali več lokalnih skupnosti, ki ga določi vlada z uredbo.

Začasno prebivališče je naselje, v katerem oseba začasno prebiva oziroma se začasno prijavi in je praviloma zunaj naselja stalnega prebivališča.

Definicije so povzete po metodologiji za spremljanje podatkov o prebivalstvu Slovenije, ki jo uporablja SURS.

#### **Bistveni podatki**

V tabelah so prebivalci Gorenjske prikazani po petih upravnih enotah (Jesenice, Kranj, Radovljica, Škofja Loka in Tržič) ter po občinah Gorenjske, med katerimi je prikazana tudi v letu 2006 novoustanovljena občina Gorje. Na Gorenjskem se je tako število občin z dosedanjih 17 povečalo na 18.

Na območju Gorenjske je 30. junija 2007 živel 200585 prebivalcev, od tega 98531 moških in 102054 žensk. Od junija 2006 se je prebivalstvo povečalo za 959 oseb ali za 0,5 odstotka. Večino prirasta predstavljajo moški in sicer 78,5 odstotkov ali 753 moških.

Na Gorenjskem je bil delež prebivalcev starih 65 in več let 16,1 odstotek (32275 prebivalcev), delež mladih starih od 0 do 14 let pa 14,9 odstotkov (29904 prebivalcev). Iz podatkov je razvidno, da je bil delež prebivalstva mlajšega od 15 let manjši kot delež prebivalcev starih 65 in več let. To pomeni, da se na Gorenjskem delež starejših enako kot v Sloveniji povečuje. Od leta 1991 do leta 2007 se je tudi na območju Gorenjske znižal delež mladih (0 - 14 let) iz 20 odstotkov na 14,9 odstotkov, na drugi strani pa se je delež prebivalcev starih 65 in več let v istem obdobju zvišal iz 11,1 odstotka na 16,1 odstotek.

Delež mladih starih od 0 do 14 let je bil največji v občinah Gorenja vas in Cerklje, najmanjši pa v občinah Bled in Kranjska Gora.

Največji delež prebivalcev starih 65 in več let je bil v občinah Bohinj in Žirovnica, najmanjši pa v občinah Šenčur in Gorenja vas.

Tabela 1: PREBIVALSTVO PO UPRAVNIH ENOTAH PREBIVALIŠČA IN SPOLU, GORENJSKA, 30. JUNIJ 2007

UPRAVNE ENOTE	PREBIVALSTVO NA DAN 30. JUNIJ 2007		
	Skupaj	Moški	Ženske
<b>JESENICE</b>	<b>31555</b>	15692	15863
<b>KRANJ</b>	<b>77374</b>	37977	39397
<b>RADOVLJICA</b>	<b>34969</b>	16881	18088
<b>ŠKOFJA LOKA</b>	<b>41361</b>	20433	20928
<b>TRŽIČ</b>	<b>15326</b>	7548	7778
<b>SKUPAJ</b>	<b>200585</b>	<b>98531</b>	<b>102054</b>

VIR PODATKOV: Statistični urad Republike Slovenije (SURS), na dan 30. junij 2007

Tabela 2: PREBIVALSTVO PO UPRAVNIH ENOTAH PREBIVALIŠČA IN OSNOVNIH STAROSTNIH SKUPINAH, GORENJSKA, 30. JUNIJ 2007

UPRAVNE ENOTE	SKUPAJ	Otroci stari 0-6 let	Otroci in mladina stari 7-19 let	Odrasli prebivalci stari 20 in več let
<b>JESENICE</b>	<b>31555</b>	<b>2006</b>	<b>3982</b>	<b>25567</b>
%	15,73	6,36	12,62	81,02
<b>KRANJ</b>	<b>77374</b>	<b>5423</b>	<b>10863</b>	<b>61088</b>
%	38,57	7,01	14,04	78,95
<b>RADOVLJICA</b>	<b>34969</b>	<b>2230</b>	<b>4709</b>	<b>28030</b>
%	17,43	6,38	13,47	80,16
<b>ŠKOFJA LOKA</b>	<b>41361</b>	<b>3246</b>	<b>6629</b>	<b>31486</b>
%	20,62	7,85	16,03	76,12
<b>TRŽIČ</b>	<b>15326</b>	<b>936</b>	<b>2100</b>	<b>12290</b>
%	7,64	6,11	13,70	80,19
<b>SKUPAJ</b>	<b>200585</b>	<b>13841</b>	<b>28283</b>	<b>158461</b>
%	100,00	6,90	14,10	79,00

VIR PODATKOV: Statistični urad Republike Slovenije (SURS), na dan 30. junij 2007



Tabela 3: PREBIVALSTVO PO UPRAVNIH ENOTAH PREBIVALIŠČA, BIOLOŠKIH STAROSTNIH SKUPINAH IN SPOLU, GORENJSKA, 30. JUNIJ 2007

UPRAVNE ENOTE		VSI	BIOLOŠKE STAROSTNE SKUPINE							
			0 let	1 - 3 let	4 - 6 let	7 - 14 let	15 - 19 let	20 - 44 let	45 - 64 let	65 in več let
JESENICE	<b>SKUPAJ</b>	<b>31555</b>	<b>313</b>	<b>870</b>	<b>823</b>	<b>2200</b>	<b>1782</b>	<b>11351</b>	<b>9148</b>	<b>5068</b>
	moški	15692	160	443	456	1141	899	5923	4583	2087
	ženske	15863	153	427	367	1059	883	5428	4565	2981
KRANJ	<b>SKUPAJ</b>	<b>77374</b>	<b>862</b>	<b>2329</b>	<b>2232</b>	<b>6183</b>	<b>4680</b>	<b>28990</b>	<b>19957</b>	<b>12141</b>
	moški	37977	453	1185	1158	3192	2404	14955	9835	4795
	ženske	39397	409	1144	1074	2991	2276	14035	10122	7346
RADOVLJICA	<b>SKUPAJ</b>	<b>34969</b>	<b>346</b>	<b>965</b>	<b>919</b>	<b>2656</b>	<b>2053</b>	<b>12218</b>	<b>9414</b>	<b>6398</b>
	moški	16881	182	497	476	1369	1051	6172	4630	2504
	ženske	18088	164	468	443	1287	1002	6046	4784	3894
ŠKOFJA LOKA	<b>SKUPAJ</b>	<b>41361</b>	<b>486</b>	<b>1380</b>	<b>1380</b>	<b>3856</b>	<b>2773</b>	<b>15425</b>	<b>9811</b>	<b>6250</b>
	moški	20433	264	721	677	1986	1416	7992	4916	2461
	ženske	20928	222	659	703	1870	1357	7433	4895	3789
TRŽIČ	<b>SKUPAJ</b>	<b>15326</b>	<b>128</b>	<b>406</b>	<b>402</b>	<b>1168</b>	<b>932</b>	<b>5704</b>	<b>4168</b>	<b>2418</b>
	moški	7548	72	209	210	615	479	2953	2070	940
	ženske	7778	56	197	192	553	453	2751	2098	1478
<b>SKUPAJ</b>	<b>SKUPAJ</b>	<b>200585</b>	<b>2135</b>	<b>5950</b>	<b>5756</b>	<b>16063</b>	<b>12220</b>	<b>73688</b>	<b>52498</b>	<b>32275</b>
	moški	<b>98531</b>	<b>1131</b>	<b>3055</b>	<b>2977</b>	<b>8303</b>	<b>6249</b>	<b>37995</b>	<b>26034</b>	<b>12787</b>
	ženske	<b>31555</b>	<b>313</b>	<b>870</b>	<b>823</b>	<b>2200</b>	<b>1782</b>	<b>11351</b>	<b>9148</b>	<b>5068</b>

VIR PODATKOV: Statistični urad Republike Slovenije (SURs), na dan 30. junij 2007

Tabela 4: PREBIVALSTVO PO OBČINAH PREBIVALIŠČA IN SPOLU, GORENJSKA, 30. JUNIJ 2007

OBČINE	PREBIVALSTVO NA DAN 30. JUNIJ 2007		
	Skupaj	Moški	Ženske
<b>BLED</b>	<b>8257</b>	3986	4271
<b>BOHINJ</b>	<b>5265</b>	2564	2701
<b>CERKLJE</b>	<b>6701</b>	3315	3386
<b>GORENJA VAS</b>	<b>7117</b>	3523	3594
<b>GORJE</b>	<b>2893</b>	1417	1476
<b>JESENICE</b>	<b>21914</b>	10954	10960
<b>JEZERSKO</b>	<b>699</b>	349	350
<b>KRANJ</b>	<b>53566</b>	26194	27372
<b>KRANJSKA GORA</b>	<b>5409</b>	2647	2762
<b>NAKLO</b>	<b>5133</b>	2567	2566
<b>PREDDVOR</b>	<b>3254</b>	1621	1633
<b>RADOVLJICA</b>	<b>18554</b>	8914	9640
<b>ŠENČUR</b>	<b>8021</b>	3931	4090
<b>ŠKOFJA LOKA</b>	<b>22420</b>	10999	11421
<b>TRŽIČ</b>	<b>15326</b>	7548	7778
<b>ŽELEZNIKI</b>	<b>6888</b>	3489	3399
<b>ŽIRI</b>	<b>4936</b>	2422	2514
<b>ŽIROVNICA</b>	<b>4232</b>	2091	2141
<b>SKUPAJ</b>	<b>200585</b>	<b>98531</b>	<b>102054</b>

VIR PODATKOV: Statistični urad Republike Slovenije (SURs), na dan 30. junij 2007

Tabela 5: PREBIVALSTVO PO OBČINAH PREBIVALIŠČA IN OSNOVNIH STAROSTNIH SKUPINAH, GORENJSKA, 30. JUNIJ 2007

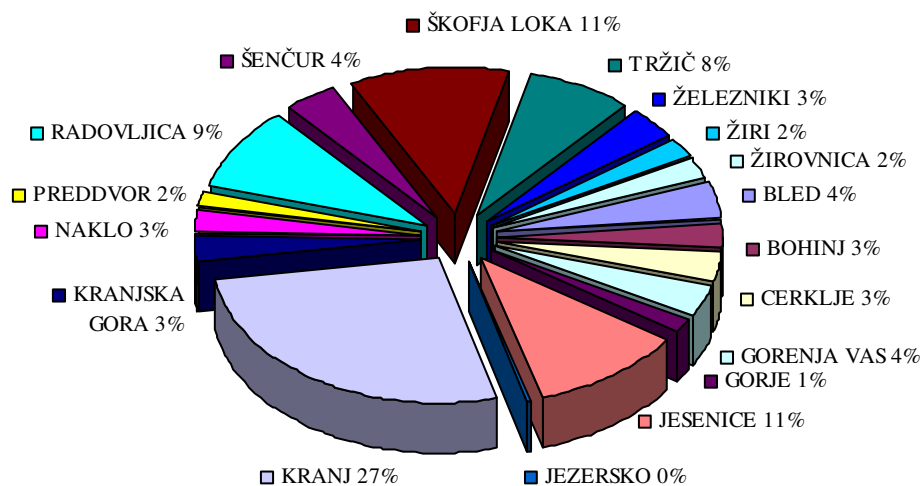
OBČINE	SKUPAJ	Otroci stari 0-6 let	Otroci in mladina stari 7-19 let	Odrasli prebivalci stari 20 in več let
<b>BLED</b>	<b>8257</b>	<b>495</b>	<b>1075</b>	<b>6687</b>
%	4,12	5,99	13,02	80,99
<b>BOHINJ</b>	<b>5265</b>	<b>331</b>	<b>739</b>	<b>4195</b>
%	2,62	6,29	14,04	79,68
<b>CERKLJE</b>	<b>6701</b>	<b>535</b>	<b>1081</b>	<b>5085</b>
%	3,34	7,98	16,13	75,88
<b>GORENJA VAS</b>	<b>7117</b>	<b>638</b>	<b>1315</b>	<b>5164</b>
%	3,55	8,96	18,48	72,56
<b>GORJE</b>	<b>2893</b>	<b>208</b>	<b>418</b>	<b>2267</b>
%	1,44	7,19	14,45	78,36
<b>JESENICE</b>	<b>21914</b>	<b>1439</b>	<b>2797</b>	<b>17678</b>
%	10,93	6,57	12,76	80,67
<b>JEZERSKO</b>	<b>699</b>	<b>49</b>	<b>94</b>	<b>556</b>
%	0,35	7,01	13,45	79,54
<b>KRANJ</b>	<b>53566</b>	<b>3548</b>	<b>7133</b>	<b>42885</b>
%	26,70	6,62	13,32	80,06
<b>KRANJSKA GORA</b>	<b>5409</b>	<b>294</b>	<b>603</b>	<b>4512</b>
%	2,70	5,44	11,15	83,42
<b>NAKLO</b>	<b>5133</b>	<b>384</b>	<b>820</b>	<b>3929</b>
%	2,56	7,48	15,98	76,54
<b>PREDDVOR</b>	<b>3254</b>	<b>226</b>	<b>525</b>	<b>2503</b>
%	1,62	6,95	16,13	76,92
<b>RADOVLJICA</b>	<b>18554</b>	<b>1196</b>	<b>2477</b>	<b>14881</b>
%	9,25	6,45	13,35	80,20
<b>ŠENČUR</b>	<b>8021</b>	<b>681</b>	<b>1210</b>	<b>6130</b>
%	4,00	8,49	15,09	76,42
<b>ŠKOFJA LOKA</b>	<b>22420</b>	<b>1663</b>	<b>3351</b>	<b>17406</b>
%	11,18	7,42	14,95	77,64
<b>TRŽIČ</b>	<b>15326</b>	<b>936</b>	<b>2100</b>	<b>12290</b>
%	7,64	6,11	13,70	80,19
<b>ŽELEZNIKI</b>	<b>6888</b>	<b>555</b>	<b>1191</b>	<b>5142</b>
%	3,43	8,06	17,29	74,65
<b>ŽIRI</b>	<b>4936</b>	<b>390</b>	<b>772</b>	<b>3774</b>
%	2,46	7,90	15,64	76,46
<b>ŽIROVNICA</b>	<b>4232</b>	<b>273</b>	<b>582</b>	<b>3377</b>
%	2,11	6,45	13,75	79,80
<b>SKUPAJ</b>	<b>200585</b>	<b>13841</b>	<b>28283</b>	<b>158461</b>
%	100,00	6,90	14,10	79,00

VIR PODATKOV: Statistični urad Republike Slovenije (SURS), na dan 30. junij 2007

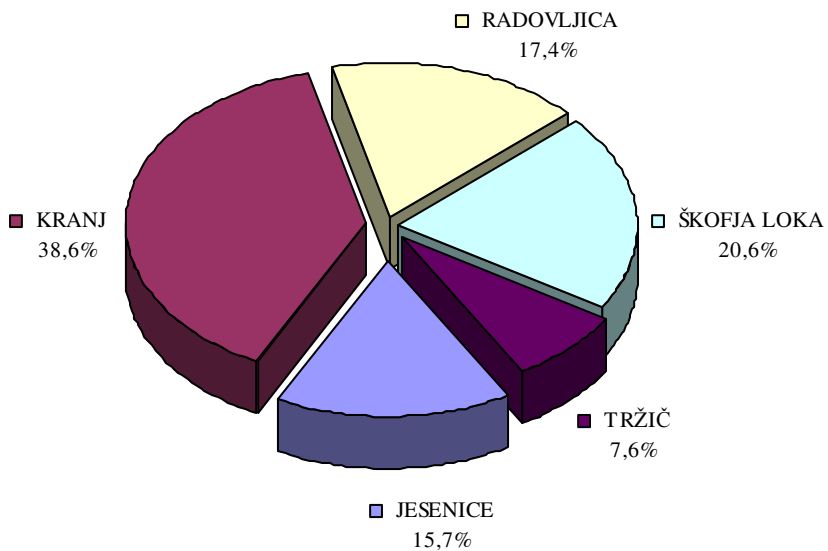
Tabela 6: PREBIVALSTVO PO OBČINAH PREBIVALIŠČA, BIOLOŠKIH STAROSTNIH SKUPINAH IN SPOLU, GORENJSKA, 30. JUNIJ 2007

OBČINE		VSI	BIOLOŠKE STAROSTNE SKUPINE							
			0 let	1-3 let	4-6 let	7-14 let	15-19 let	20-44 let	45-64 let	65 in več let
BLED	SKUPAJ	8257	88	210	197	610	465	2883	2261	1543
	moški	3986	50	93	98	297	248	1480	1112	608
	ženske	4271	38	117	99	313	217	1403	1149	935
BOHINJ	SKUPAJ	5265	42	136	153	410	329	1789	1360	1046
	moški	2564	19	77	68	219	169	915	689	408
	ženske	2701	23	59	85	191	160	874	671	638
CERKLJE	SKUPAJ	6701	70	219	246	666	415	2540	1540	1005
	moški	3315	39	110	124	348	217	1302	789	386
	ženske	3386	31	109	122	318	198	1238	751	619
GORENJA VAS	SKUPAJ	7117	96	266	276	798	517	2656	1467	1041
	moški	3523	59	142	132	382	266	1370	760	412
	ženske	3594	37	124	144	416	251	1286	707	629
GORJE	SKUPAJ	2893	28	105	75	249	169	1013	761	493
	moški	1417	15	57	36	138	84	510	385	192
	ženske	1476	13	48	39	111	85	503	376	301
JESENICE	SKUPAJ	21914	216	632	591	1558	1239	7990	6381	3307
	moški	10954	119	321	340	801	615	4178	3234	1346
	ženske	10960	97	311	251	757	624	3812	3147	1961
JEZERSKO	SKUPAJ	699	5	24	20	55	39	233	207	116
	moški	349	4	13	10	25	21	119	115	42
	ženske	350	1	11	10	30	18	114	92	74
KRANJ	SKUPAJ	53566	596	1543	1409	3930	3203	20119	14227	8539
	moški	26194	312	787	756	2012	1636	10429	6929	3333
	ženske	27372	284	756	653	1918	1567	9690	7298	5206
KRANJSKA GORA	SKUPAJ	5409	55	125	114	314	289	1881	1658	973
	moški	2647	22	62	62	151	149	985	811	405
	ženske	2762	33	63	52	163	140	896	847	568
NAKLO	SKUPAJ	5133	55	161	168	488	332	1873	1275	781
	moški	2567	30	90	81	261	177	964	645	319
	ženske	2566	25	71	87	227	155	909	630	462
PREDDVOR	SKUPAJ	3254	33	95	98	295	230	1184	785	534
	moški	1621	19	44	43	163	124	605	395	228
	ženske	1633	14	51	55	132	106	579	390	306
RADOVLJICA	SKUPAJ	18554	188	514	494	1387	1090	6533	5032	3316
	moški	8914	98	270	274	715	550	3267	2444	1296
	ženske	9640	90	244	220	672	540	3266	2588	2020
ŠENČUR	SKUPAJ	8021	103	287	291	749	461	3041	1923	1166
	moški	3931	49	141	144	383	229	1536	962	487
	ženske	4090	54	146	147	366	232	1505	961	679
ŠKOFJA LOKA	SKUPAJ	22420	251	705	707	1955	1396	8424	5635	3347
	moški	10999	132	351	351	1036	704	4330	2758	1337
	ženske	11421	119	354	356	919	692	4094	2877	2010
TRŽIČ	SKUPAJ	15326	128	406	402	1168	932	5704	4168	2418
	moški	7548	72	209	210	615	479	2953	2070	940
	ženske	7778	56	197	192	553	453	2751	2098	1478
ŽELEZNIKI	SKUPAJ	6888	85	232	238	659	532	2536	1562	1044
	moški	3489	44	136	111	354	279	1344	808	413
	ženske	3399	41	96	127	305	253	1192	754	631
ŽIRI	SKUPAJ	4936	54	177	159	444	328	1809	1147	818
	moški	2422	29	92	83	214	167	948	590	299
	ženske	2514	25	85	76	230	161	861	557	519
ŽIROVNICA	SKUPAJ	4232	42	113	118	328	254	1480	1109	788
	moški	2091	19	60	54	189	135	760	538	336
	ženske	2141	23	53	64	139	119	720	571	452
SKUPAJ	SKUPAJ	200585	2135	5950	5756	16063	12220	73688	52498	32275
	moški	98531	1131	3055	2977	8303	6249	37995	26034	12787
	ženske	102054	1004	2895	2779	7760	5971	35693	26464	19488

**Graf 1: Odstotek prebivalstva po posameznih občinah prebivališča, Gorenjska, 30. junij 2007**



**Graf 2: Odstotek prebivalstva po upravnih enotah prebivališča, Gorenjska, 30. junij 2007**



## 4. VITALNA STATISTIKA

Vitalna statistika spremlja naravno gibanje prebivalstva glede na različne vplive, predvsem glede na rodnost in umrljivost. Izračunavanje kazalnikov naravnega gibanja prebivalcev je pomembno za ocenjevanje zdravstvenega stanja prebivalcev tako na nacionalni kot regijski ravni.

### Vir podatkov in metodologija zbiranja podatkov

Podatki o rojstvih in smrtih prebivalcev Gorenjske, ki so prikazani v tabelah, so povzeti po podatkih IVZ RS in sicer

- podatki o rojstvih otrok: iz Perinatalnega informacijskega sistema Slovenije (PIS RS), ki vključuje vse podatke o rojstvih v opazovanem koledarskem letu (od 1. januarja do 31. decembra) v Republiki Sloveniji. V zbirki podatkov so prikazani vsi živorojeni otroci, ne glede na porodno težo in mrtvorojeni otroci s porodno težo 500g in več (pri večplodnih nosečnostih ne glede na gestacijsko starost ali težo mrtvorojenega ploda), ne glede na kraj rojstva (v porodnišnici, doma, ...). IVZ RS zbira podatke o rojstvih iz vseh slovenskih porodnišnic in jih pripravi v obliki podatkovne zbirke za zdravstveno statistične analize.
- podatki o umrlih iz Baze podatkov o umrlih, ki vključuje vse podatke o umrlih s stalnim prebivališčem v Republiki Sloveniji, ki so umrli od 1. januarja do 31. decembra opazovanega koledarskega leta. Vzroki njihove smrti so kodirani po 10. reviziji Mednarodne klasifikacije bolezni in sorodnih zdravstvenih problemov za statistične namene (MKB-10). V skladu s predpisano zakonodajo IVZ RS zbira in pripravi podatke o umrlih za zdravstveno statistične analize.

### Definicije

Rojstvo je izločitev plodu iz materinega telesa.

Smrt je trajno prenehanje vseh življenjskih funkcij osebe kadarkoli po tem, ko je bila živorojena.

Vzroki smrti so vse bolezni, bolezenska stanja ali poškodbe, ki so povzročile smrt ali so privedle do smrti, in okoliščine nezgode ali nasilja, ki so povzročile take poškodbe.

Umrli je oseba, pri kateri so kadarkoli, potem ko je bila živorojena, trajno prenehale vse življenjske funkcije.

Umrli na 1000 prebivalcev (splošna umrljivost) je razmerje med številom umrlih v koledarskem letu in številom prebivalstva sredi istega leta, pomnoženo s 1000.

Dojenček je otrok, ki še ni dopolnil prvega leta starosti.

Naravni prirastek na 1000 prebivalcev je razmerje med naravnim prirastkom v koledarskem letu (razlika med številom živorojenih otrok in številom umrlih) in številom prebivalstva sredi istega leta na določenem območju, pomnoženo s 1000.

Mrtvorojeni je otrok, ki je bil rojen oziroma izločen iz materinega telesa brez znakov življenja (ni dihal, ni gibal, srce mu ni utripalo) in je ob porodu tehtal najmanj 500 gramov ali je nosečnost trajala 22 tednov ali pa je bila dolžina njegovega telesa najmanj 25 centimetrov. V primeru, da se pri multipli nosečnosti (nosečnost z dvojčki, trojčki) eden izmed otrok rodi kot živorojen, štejemo med mrtvorojene tudi njegov mrtvorojeni par, kljub temu, da je lažji od 500 gramov.

Mrtvorojenost je število mrtvorojenih, ne glede na porodno težo, na 1000 rojstev (živorojenih in mrtvorojenih) v koledarskem letu.

Umrlí dojenček je otrok, pri katerem so kadarkoli, potem ko je bil živorojen, trajno prenehale vse življenjske funkcije in še ni dopolnil enega leta starosti.

Umrlijivost dojenčkov na 1000 živorojenih je razmerje med številom umrlih dojenčkov (starih od 0 dni do 365 dni) v koledarskem letu in številom živorojenih v istem letu, pomnoženo s 1000.

Živorojen otrok je otrok, ki je takoj po rojstvu pokazal znake življenja (dihanje, srčni utrip, trzanje mišic), čeprav le za krajši čas. Trajanje nosečnosti ni pomembno.

Živorojeni na 1000 prebivalcev (nataliteta) je razmerje med številom živorojenih otrok v opazovanem koledarskem letu in številom prebivalstva sredi istega leta na določenem območju, pomnoženo s 1000.

Živorojenost na 1000 žensk v rodni dobi (starih 15-49 let) ali fertilitnost je razmerje med številom živorojenih otrok v koledarskem letu in številom žensk v rodni dobi (starih 15-49 let) sredi istega leta, pomnoženo s 1000.

Definicije so povzete po metodologiji za spremljanje podatkov o rojstvih in umrljivosti v Sloveniji, ki jo uporablja IVZ RS.

### **Bistveni podatki**

Na Gorenjskem se je v letu 2007 rodilo 2185 otrok, od tega je bilo 2176 živorojenih otrok ali 10,8 živorojenih otrok na 1000 prebivalcev Gorenjske. Med vsemi rojenimi otroki je bilo 9 mrtvorojenih (4,1 mrtvorojen otrok na 1000 rojstev). V primerjavi z letom 2006 se je število živorojenih otrok zvišalo za 1,8 odstotkov. Največ se jih je rodilo v upravni enoti Škofja Loka, najmanj pa v upravni enoti Tržič.

V letu 2007 je umrlo 1742 prebivalcev s stalnim prebivališčem na Gorenjskem, od tega 891 moških in 851 žensk. Umrlijivost je tako znašala 8,7 umrlih na 1000 prebivalcev Gorenjske in je bila pri moških višja kot pri ženskah. Med upravnimi enotami je bila z umrljivostjo v letu 2007 najbolj obremenjena upravna enota Radovljica. Pri pregledu umrljivosti po starostnih skupinah beležimo sorazmerno visoko umrljivost v prvem letu življenja, nato ta do 19. leta starosti pada, po 20. letu pa zopet prične rasti in doseže največji dvig po 65. letu starosti.

Razlika med številom živorojenih otrok in številom umrlih je bila v letu 2007 nižja kot leta 2006. V letu 2007 se je rodilo 434 prebivalcev več kot pa jih je umrlo, leta 2006 pa 590 prebivalcev. Koeficient naravnega prirastka na 1000 prebivalcev je znašal 2,2. V tem letu beležimo pozitiven naravni prirastek za celotno območje Gorenjske, medtem ko pri pregledu po posameznih upravnih enotah beležimo negativni naravni prirastek le v upravni enoti Radovljica.

Med umrlimi prebivalci je bilo 6 otrok mlajših od enega leta. Umrlijivost dojenčkov je tako na Gorenjskem v letu 2007 znašala 2,8 umrlih dojenčkov na 1000 živorojenih otrok in je bila enaka kot leta 2006. V tej starosti je umrlo več dečkov kot deklic. Najvišja umrljivost dojenčkov je bila v upravni enoti Jesenice (6,2 umrla dojenčka na 1000 živorojenih). Najpogostejši vzrok smrti dojenčkov na Gorenjskem so bila stanja, ki izvirajo v perinatalnem (obporodnem) obdobju.

Vodilni vzroki smrti na Gorenjskem so bile v letu 2007 bolezni obtočil, maligne bolezni (neoplazme) ter poškodbe in zastrupitve. Bolezni obtočil so bile najpogostejši vzrok smrti pri ženskah, pri moških pa so to bile maligne bolezni (neoplazme).

Pri pregledu nasilnih smrti zaradi zunanjih vzrokov smrti so v letu 2007 Gorenjci umirali v 19,8 odstotkih zaradi transportnih nezgod, v 21,5 odstotkih zaradi samomorov ter v 58,7 odstotkih zaradi ostalih nesreč. Umrlijivost zaradi samomorov je znašala 0,2 prebivalca na 1000 prebivalcev Gorenjske. Več samomorov beležimo pri moških kot pri ženskah. Med upravnimi enotami je bila z umrljivostjo zaradi samomorov v letu 2007 najbolj obremenjena Radovljica.

Tabela 1: OSNOVNI VITALNO STATISTIČNI POKAZATELJI PO UPRAVNIH ENOTAH (UE), GORENJSKA, 2007 (absolutne številke)

UPRAVNE ENOTE	ROJENI			UMRLI	
	skupaj	živo - rojeni	mrtvo - rojeni	skupaj	od tega dojenčkov
JESENICE	322	322	0	296	2
KRANJ	834	832	2	635	2
RADOVLJICA	364	362	2	365	0
ŠKOFJA LOKA	523	520	3	330	2
TRŽIČ	142	140	2	116	0
<b>SKUPAJ</b>	<b>2185</b>	<b>2176</b>	<b>9</b>	<b>1742</b>	<b>6</b>

VIR PODATKOV :

- Perinatalni informacijski sistem Slovenije 2007, IVZ RS
- Zbirka podatkov o umrlih 2007, IVZ RS

Tabela 2: OSNOVNI VITALNO STATISTIČNI KAZALNIKI PO UPRAVNIH ENOTAH (UE), GORENJSKA, 2007 (koeficienti)

UPRAVNE ENOTE	NA 1000 PREBIVALCEV			Mrtvo - roje - nost	Umrli - vost dojen - čkov	NA 1000 ŽENA RODNE DOBE		VITALNI INDEKS (št. živor. / 100 umrlih )
	živo - rojeni	umrli	naravni prirastek			živo - rojenih	mrtvo - rojenih	
JESENICE	10,2	9,4	0,8	0,0	6,2	42,5	0,0	109
KRANJ	10,8	8,2	2,5	2,4	2,4	43,5	0,1	131
RADOVLJICA	10,4	10,4	-0,1	5,5	0,0	43,5	0,2	99
ŠKOFJA LOKA	12,6	8,0	4,6	5,7	3,8	50,9	0,3	158
TRŽIČ	9,1	7,6	1,6	14,1	0,0	36,8	0,5	121
<b>SKUPAJ</b>	<b>10,8</b>	<b>8,7</b>	<b>2,2</b>	<b>4,1</b>	<b>2,8</b>	<b>44,4</b>	<b>0,2</b>	<b>125</b>

VIR PODATKOV:

- Perinatalni informacijski sistem Slovenije 2007, IVZ RS
- Zbirka podatkov o umrlih 2007, IVZ RS

Tabela 3: UMRLI PREBIVALCI IN UMRLJIVOST PO UPRAVNIH ENOTAH IN SPOLU, GORENJSKA, 2007

UPRAVNE ENOTE	U M R L I P O S P O L U					
	skupaj		moški		ženske	
	abs. št.	na 1000 preb.	abs. št.	na 1000 moških	abs. št.	na 1000 žensk
JESENICE	296	9,4	145	9,2	151	9,5
KRANJ	635	8,2	316	8,3	319	8,1
RADOVLJICA	365	10,4	190	11,3	175	9,7
ŠKOFJA LOKA	330	8,0	176	8,6	154	7,4
TRŽIČ	116	7,6	64	8,5	52	6,7
<b>SKUPAJ</b>	<b>1742</b>	<b>8,7</b>	<b>891</b>	<b>9,0</b>	<b>851</b>	<b>8,3</b>

VIR PODATKOV: Zbirka podatkov o umrlih 2007, IVZ RS

Tabela 4: UMRLJIVOST PO BIOLOŠKIH STAROSTNIH SKUPINAH IN UPRAVNIH ENOTAH (UE), GORENJSKA, 2007

STAROSTNE SKUPINE	SKUPAJ			UE JESENICE			UE KRANJ			UE RADOVLJICA			UE ŠKOFJA LOKA			UE TRŽIČ		
	abs. št.	%	na 1000 preb.	abs. št.	%	na 1000 preb.	abs. št.	%	na 1000 preb.	abs. št.	%	na 1000 preb.	abs. št.	%	na 1000 preb.	abs. št.	%	na 1000 preb.
manj kot 1 leto	6	0,3	2,8	2	0,7	6,4	2	0,3	2,3	0	0,0	0,0	2	0,6	4,1	0	0,0	0,0
1-3 let	2	0,1	0,3	1	0,3	1,1	0	0,0	0,0	1	0,3	1,0	0	0,0	0,0	0	0,0	0,0
4-6 let	1	0,1	0,2	0	0,0	0,0	0	0,0	0,0	0	0,0	0,0	1	0,3	0,7	0	0,0	0,0
7-14 let	1	0,1	0,1	0	0,0	0,0	0	0,0	0,0	0	0,0	0,0	0	0,0	0,0	1	0,9	0,9
15-19 let	3	0,2	0,2	0	0,0	0,0	1	0,2	0,2	0	0,0	0,0	1	0,3	0,4	1	0,9	1,1
20-44 let	83	4,8	1,1	9	3,0	0,8	24	3,8	0,8	23	6,3	1,9	23	7,0	1,5	4	3,4	0,7
45-64 let	305	17,5	5,8	59	19,9	6,4	107	16,9	5,4	59	16,2	6,3	56	17,0	5,7	24	20,7	5,8
65 in več let	1341	77,0	41,5	225	76,0	44,4	501	78,9	41,3	282	77,3	44,1	247	74,8	39,5	86	74,1	35,6
<b>SKUPAJ</b>	<b>1742</b>	<b>100,0</b>	<b>8,7</b>	<b>296</b>	<b>100,0</b>	<b>9,4</b>	<b>635</b>	<b>100,0</b>	<b>8,2</b>	<b>365</b>	<b>100,0</b>	<b>10,4</b>	<b>330</b>	<b>100,0</b>	<b>8,0</b>	<b>116</b>	<b>100,0</b>	<b>7,6</b>

VIR PODATKOV: Zbirka podatkov o umrlih 2007, IVZ RS



Tabela 5: UMRLJIVOST PO MKB-10 IN UPRAVNIH ENOTAH (UE), GORENJSKA, 2007

Bolezni in stanja po poglavjih MKB-10	SKUPAJ			UE JESENICE			UE KRANJ			UE RADOVLJICA			UE ŠKOFJA LOKA			UE TRŽIČ		
	abs. št.	%	na 1000 preb.	abs. št.	%	na 1000 preb.	abs. št.	%	na 1000 preb.	abs. št.	%	na 1000 preb.	abs. št.	%	na 1000 preb.	abs. št.	%	na 1000 preb.
I. Infekcijske in parazitske bolezni (A00-B99)	20	1,1	0,1	2	0,7	0,1	10	1,6	0,1	4	1,1	0,1	3	0,9	0,1	1	0,9	0,1
II. Neoplazme (C00-D48)	549	31,5	2,7	84	28,4	2,7	211	33,2	2,7	113	31,0	3,2	105	31,8	2,5	36	31,0	2,3
III. Bolezni krvi in krvotvornih org. ter imunski ... (D50-D89)	5	0,3	0,0	0	0,0	0,0	1	0,2	0,0	1	0,3	0,0	2	0,6	0,0	1	0,9	0,1
IV. Endokrine, prehranske in presnovne bolezni (E00-E90)	21	1,2	0,1	2	0,7	0,1	4	0,6	0,1	7	1,9	0,2	6	1,8	0,1	2	1,7	0,1
V. Duševne in vedenjske motnje (F00-F99)	12	0,7	0,1	2	0,7	0,1	0	0,0	0,0	3	0,8	0,1	4	1,2	0,1	3	2,6	0,2
VI. Bolezni živčevja (G00-G99)	26	1,5	0,1	2	0,7	0,1	9	1,4	0,1	5	1,4	0,1	8	2,4	0,2	2	1,7	0,1
VII. Bolezni očesa in adneksov (H00-H59)	0	0,0	0,0	0	0,0	0,0	0	0,0	0,0	0	0,0	0,0	0	0,0	0,0	0	0,0	0,0
VIII. Bolezni ušesa in mastoida (H60-H95)	0	0,0	0,0	0	0,0	0,0	0	0,0	0,0	0	0,0	0,0	0	0,0	0,0	0	0,0	0,0
IX. Bolezni obtočil (I00-I99)	710	40,8	3,5	129	43,6	4,1	249	39,2	3,2	152	41,6	4,3	134	40,6	3,2	46	39,7	3,0
X. Bolezni dihal (J00-J99)	99	5,7	0,5	15	5,1	0,5	47	7,4	0,6	16	4,4	0,5	12	3,6	0,3	9	7,8	0,6
XI. Bolezni prebavil (K00-K93)	79	4,5	0,4	12	4,1	0,4	27	4,3	0,3	21	5,8	0,6	12	3,6	0,3	7	6,0	0,5
XII. Bolezni kože in podkožja (L00-L99)	4	0,2	0,0	3	1,0	0,1	1	0,2	0,0	0	0,0	0,0	0	0,0	0,0	0	0,0	0,0
XIII. Bolezni mišičnoskelet. sistema in veziva (M00-M99)	1	0,1	0,0	1	0,3	0,0	0	0,0	0,0	0	0,0	0,0	0	0,0	0,0	0	0,0	0,0
XIV. Bolezni sečil in spolovil (N00-N99)	21	1,2	0,1	6	2,0	0,2	4	0,6	0,1	9	2,5	0,3	2	0,6	0,0	0	0,0	0,0
XV. Nosečnost, porod in poporod. obdobje (O00-O99)	1	0,1	0,0	0	0,0	0,0	0	0,0	0,0	0	0,0	0,0	1	0,3	0,0	0	0,0	0,0
XVI. Stanja, ki izvirajo v perinatalnem obdobju (P00-P96)	4	0,2	0,0	1	0,3	0,0	1	0,2	0,0	0	0,0	0,0	2	0,6	0,0	0	0,0	0,0
XVII. Prirojene malformacije, deformacije in ... (Q00-Q99)	5	0,3	0,0	2	0,7	0,1	1	0,2	0,0	0	0,0	0,0	2	0,6	0,0	0	0,0	0,0
XVIII. Simptomi, znaki ter nenorm. klinični in ... (R00-R99)	24	1,4	0,1	7	2,4	0,2	10	1,6	0,1	2	0,5	0,1	5	1,5	0,1	0	0,0	0,0
XIX. Poškodbe in zastrupitve (S00-T98)	161	9,2	0,8	28	9,5	0,9	60	9,4	0,8	32	8,8	0,9	32	9,7	0,8	9	7,8	0,6
XXI. Dejavniki, ki vplivajo na zdr. stanje in ... (Z00-Z99)	0	0,0	0,0	0	0,0	0,0	0	0,0	0,0	0	0,0	0,0	0	0,0	0,0	0	0,0	0,0
<b>SKUPAJ</b>	<b>1742</b>	<b>100,0</b>	<b>8,7</b>	<b>296</b>	<b>100,0</b>	<b>9,4</b>	<b>635</b>	<b>100,0</b>	<b>8,2</b>	<b>365</b>	<b>100,0</b>	<b>10,4</b>	<b>330</b>	<b>100,0</b>	<b>8,0</b>	<b>116</b>	<b>100,0</b>	<b>7,6</b>

VIR PODATKOV: Zbirka podatkov o umrlih 2007, IVZ RS

Tabela 6: UMRLJIVOST MOŠKIH PO MKB-10 IN UPRAVNIH ENOTAH (UE), GORENJSKA, 2007

Bolezni in stanja po poglavjih MKB-10	SKUPAJ			UE JESENICE			UE KRANJ			UE RADOVLJICA			UE ŠKOFJA LOKA			UE TRŽIČ		
	abs. št.	%	na 1000 moških	abs. št.	%	na 1000 moških	abs. št.	%	na 1000 moških	abs. št.	%	na 1000 moških	abs. št.	%	na 1000 moških	abs. št.	%	na 1000 moških
I. Infekcijske in parazitske bolezni (A00-B99)	10	1,1	0,1	0	0,0	0,0	6	1,9	0,2	1	0,5	0,1	2	1,1	0,1	1	1,6	0,1
II. Neoplazme (C00-D48)	329	36,9	3,3	45	31,0	2,9	130	41,1	3,4	71	37,4	4,2	63	35,8	3,1	20	31,3	2,6
III. Bolezni krvi in krvotvornih org. ter imunski... (D50-D89)	1	0,1	0,0	0	0,0	0,0	0	0,0	0,0	0	0,0	0,0	1	0,6	0,0	0	0,0	0,0
IV. Endokrine, prehranske in presnovne bolezni (E00-E90)	7	0,8	0,1	0	0,0	0,0	0	0,0	0,0	3	1,6	0,2	3	1,7	0,1	1	1,6	0,1
V. Duševne in vedenjske motnje (F00-F99)	10	1,1	0,1	2	1,4	0,1	0	0,0	0,0	2	1,1	0,1	3	1,7	0,1	3	4,7	0,4
VI. Bolezni živčevja (G00-G99)	16	1,8	0,2	1	0,7	0,1	3	0,9	0,1	4	2,1	0,2	6	3,4	0,3	2	3,1	0,3
VII. Bolezni očesa in adneksov (H00-H59)	0	0,0	0,0	0	0,0	0,0	0	0,0	0,0	0	0,0	0,0	0	0,0	0,0	0	0,0	0,0
VIII. Bolezni ušesa in mastoida (H60-H95)	0	0,0	0,0	0	0,0	0,0	0	0,0	0,0	0	0,0	0,0	0	0,0	0,0	0	0,0	0,0
IX. Bolezni obtočil (I00-I99)	291	32,7	3,0	55	37,9	3,5	98	31,0	2,6	61	32,1	3,6	57	32,4	2,8	20	31,3	2,6
X. Bolezni dihal (J00-J99)	56	6,3	0,6	9	6,2	0,6	23	7,3	0,6	9	4,7	0,5	8	4,5	0,4	7	10,9	0,9
XI. Bolezni prebavil (K00-K93)	37	4,2	0,4	8	5,5	0,5	12	3,8	0,3	9	4,7	0,5	6	3,4	0,3	2	3,1	0,3
XII. Bolezni kože in podkožja (L00-L99)	1	0,1	0,0	0	0,0	0,0	1	0,3	0,0	0	0,0	0,0	0	0,0	0,0	0	0,0	0,0
XIII. Bolezni mišičnoskelet. sistema in veziva (M00-M99)	0	0,0	0,0	0	0,0	0,0	0	0,0	0,0	0	0,0	0,0	0	0,0	0,0	0	0,0	0,0
XIV. Bolezni sečil in spolovil (N00-N99)	8	0,9	0,1	2	1,4	0,1	2	0,6	0,1	4	2,1	0,2	0	0,0	0,0	0	0,0	0,0
XV. Nosečnost, porod in poporod. obdobje (O00-O99)	0	0,0	0,0	0	0,0	0,0	0	0,0	0,0	0	0,0	0,0	0	0,0	0,0	0	0,0	0,0
XVI. Stanja, ki izvirajo v perinatalnem obdobju (P00-P96)	2	0,2	0,0	0	0,0	0,0	1	0,3	0,0	0	0,0	0,0	1	0,6	0,0	0	0,0	0,0
XVII. Prirojene malformacije, deformacije in ... (Q00-Q99)	5	0,6	0,1	2	1,4	0,1	1	0,3	0,0	0	0,0	0,0	2	1,1	0,1	0	0,0	0,0
XVIII. Simptomi, znaki ter nenorm. klinični in ... (R00-R99)	13	1,5	0,1	4	2,8	0,3	5	1,6	0,1	1	0,5	0,1	3	1,7	0,1	0	0,0	0,0
XIX. Poškodbe in zastrupitve (S00-T98)	105	11,8	1,1	17	11,7	1,1	34	10,8	0,9	25	13,2	1,5	21	11,9	1,0	8	12,5	1,1
XXI. Dejavniki, ki vplivajo na zdr. stanje in ... (Z00-Z99)	0	0,0	0,0	0	0,0	0,0	0	0,0	0,0	0	0,0	0,0	0	0,0	0,0	0	0,0	0,0
<b>SKUPAJ</b>	<b>891</b>	<b>100,0</b>	<b>9,0</b>	<b>145</b>	<b>100,0</b>	<b>9,2</b>	<b>316</b>	<b>100,0</b>	<b>8,3</b>	<b>190</b>	<b>100,0</b>	<b>11,3</b>	<b>176</b>	<b>100,0</b>	<b>8,6</b>	<b>64</b>	<b>100,0</b>	<b>8,5</b>

VIR PODATKOV: Zbirka podatkov o umrlih 2007, IVZ RS

Tabela 7: UMRLJIVOST ŽENSK PO MKB-10 IN UPRAVNIH ENOTAH (UE), GORENJSKA, 2007

Bolezni in stanja po poglavjih MKB-10	SKUPAJ			UE JESENICE			UE KRANJ			UE RADOVLJICA			UE ŠKOFJA LOKA			UE TRŽIČ		
	abs. št.	%	na 1000 žensk	abs. št.	%	na 1000 žensk	abs. št.	%	na 1000 žensk	abs. št.	%	na 1000 žensk	abs. št.	%	na 1000 žensk	abs. št.	%	na 1000 žensk
I. Infekcijske in parazitske bolezni (A00-B99)	10	1,2	0,1	2	1,3	0,1	4	1,3	0,1	3	1,7	0,2	1	0,6	0,0	0	0,0	0,0
II. Neoplazme (C00-D48)	220	25,9	2,2	39	25,8	2,5	81	25,4	2,1	42	24,0	2,3	42	27,3	2,0	16	30,8	2,1
III. Bolezni krvi in krvotvornih org. ter imunski ... (D50-D89)	4	0,5	0,0	0	0,0	0,0	1	0,3	0,0	1	0,6	0,1	1	0,6	0,0	1	1,9	0,1
IV. Endokrine, prehranske in presnovne bolezni (E00-E90)	14	1,6	0,1	2	1,3	0,1	4	1,3	0,1	4	2,3	0,2	3	1,9	0,1	1	1,9	0,1
V. Duševne in vedenjske motnje (F00-F99)	2	0,2	0,0	0	0,0	0,0	0	0,0	0,0	1	0,6	0,1	1	0,6	0,0	0	0,0	0,0
VI. Bolezni živčevja (G00-G99)	10	1,2	0,1	1	0,7	0,1	6	1,9	0,2	1	0,6	0,1	2	1,3	0,1	0	0,0	0,0
VII. Bolezni očesa in adneksov (H00-H59)	0	0,0	0,0	0	0,0	0,0	0	0,0	0,0	0	0,0	0,0	0	0,0	0,0	0	0,0	0,0
VIII. Bolezni ušesa in mastoida (H60-H95)	0	0,0	0,0	0	0,0	0,0	0	0,0	0,0	0	0,0	0,0	0	0,0	0,0	0	0,0	0,0
IX. Bolezni obtočil (I00-I99)	419	49,2	4,1	74	49,0	4,7	151	47,3	3,8	91	52,0	5,0	77	50,0	3,7	26	50,0	3,3
X. Bolezni dihal (J00-J99)	43	5,1	0,4	6	4,0	0,4	24	7,5	0,6	7	4,0	0,4	4	2,6	0,2	2	3,8	0,3
XI. Bolezni prebavil (K00-K93)	42	4,9	0,4	4	2,6	0,3	15	4,7	0,4	12	6,9	0,7	6	3,9	0,3	5	9,6	0,6
XII. Bolezni kože in podkožja (L00-L99)	3	0,4	0,0	3	2,0	0,2	0	0,0	0,0	0	0,0	0,0	0	0,0	0,0	0	0,0	0,0
XIII. Bolezni mišičnoskelet. sistema in veziva (M00-M99)	1	0,1	0,0	1	0,7	0,1	0	0,0	0,0	0	0,0	0,0	0	0,0	0,0	0	0,0	0,0
XIV. Bolezni sečil in spolovil (N00-N99)	13	1,5	0,1	4	2,6	0,3	2	0,6	0,1	5	2,9	0,3	2	1,3	0,1	0	0,0	0,0
XV. Nosečnost, porod in poporod. obdobje (O00-O99)	1	0,1	0,0	0	0,0	0,0	0	0,0	0,0	0	0,0	0,0	1	0,6	0,0	0	0,0	0,0
XVI. Stanja, ki izvirajo v perinatalnem obdobju (P00-P96)	2	0,2	0,0	1	0,7	0,1	0	0,0	0,0	0	0,0	0,0	1	0,6	0,0	0	0,0	0,0
XVII. Prirojene malformacije, deformacije in ... (Q00-Q99)	0	0,0	0,0	0	0,0	0,0	0	0,0	0,0	0	0,0	0,0	0	0,0	0,0	0	0,0	0,0
XVIII. Simptomi, znaki ter nenorm. klinični in ... (R00-R99)	11	1,3	0,1	3	2,0	0,2	5	1,6	0,1	1	0,6	0,1	2	1,3	0,1	0	0,0	0,0
XIX. Poškodbe in zastrupitve (S00-T98)	56	6,6	0,5	11	7,3	0,7	26	8,2	0,7	7	4,0	0,4	11	7,1	0,5	1	1,9	0,1
XXI. Dejavniki, ki vplivajo na zdr. stanje in ... (Z00-Z99)	0	0,0	0,0	0	0,0	0,0	0	0,0	0,0	0	0,0	0,0	0	0,0	0,0	0	0,0	0,0
<b>SKUPAJ</b>	<b>851</b>	<b>100,0</b>	<b>8,3</b>	<b>151</b>	<b>100,0</b>	<b>9,5</b>	<b>319</b>	<b>100,0</b>	<b>8,1</b>	<b>175</b>	<b>100,0</b>	<b>9,7</b>	<b>154</b>	<b>100,0</b>	<b>7,4</b>	<b>52</b>	<b>100,0</b>	<b>6,7</b>

VIR PODATKOV: Zbirka podatkov o umrlih 2007, IVZ RS

Graf 1: Odstotek umrlih po vzroku po MKB-10, Gorenjska, 2007

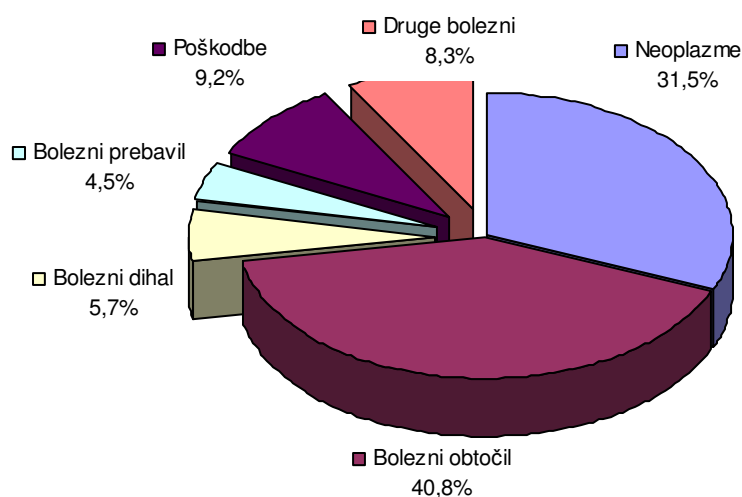


Tabela 8: NASILNE SMRTI PO SPOLU, GORENJSKA, 2007

VRSTA NASILNE SMRTI	SKUPAJ		MOŠKI		ŽENSKE	
	abs. št.	na 1000 umrlih	abs. št.	na 1000 umrlih moških	abs. št.	na 1000 umrlih žensk
Transportne nezgode	34	19,5	27	30,3	7	8,2
Samomor	37	21,2	29	32,5	8	9,4
Ostale nesreče	101	58,0	56	62,9	45	52,9
<b>SKUPAJ</b>	<b>172</b>	<b>98,7</b>	<b>112</b>	<b>125,7</b>	<b>60</b>	<b>70,5</b>

VIR PODATKOV: Zbirka podatkov o umrlih 2007, IVZ RS

Tabela 9: NASILNE SMRTI PO UPRAVNIH ENOTAH (UE), GORENJSKA, 2007

UPRAVNE ENOTE	Število umrlih nasilne smrti	Število nasilnih smrti na 1000 umrlih
JESENICE	28	94,6
KRANJ	63	99,2
RADOVLJICA	35	95,9
ŠKOFJA LOKA	36	109,1
TRŽIČ	10	86,2
<b>SKUPAJ</b>	<b>172</b>	<b>98,7</b>

VIR PODATKOV: Zbirka podatkov o umrlih 2007, IVZ RS

Tabela 10: SAMOMORI PO STAROSTIH SKUPINAH IN UPRAVNIH ENOTAH (UE), GORENJSKA, 2007

STAROSTNE SKUPINE	SKUPAJ			UE JESENICE			UE KRANJ			UE RADOVLJICA			UE ŠKOFJA LOKA			UE TRŽIČ		
	abs. št.	%	na 1000 preb.	abs. št.	%	na 1000 preb.	abs. št.	%	na 1000 preb.	abs. št.	%	na 1000 preb.	abs. št.	%	na 1000 preb.	abs. št.	%	na 1000 preb.
10-14 let	0	0,0	0,0	0	0,0	0,0	0	0,0	0,0	0	0,0	0,0	0	0,0	0,0	0	0,0	0,0
15-19 let	0	0,0	0,0	0	0,0	0,0	0	0,0	0,0	0	0,0	0,0	0	0,0	0,0	0	0,0	0,0
20-24 let	4	10,8	0,3	1	20,0	0,5	2	20,0	0,4	1	7,7	0,5	0	0,0	0,0	0	0,0	0,0
25-29 let	2	5,4	0,1	0	0,0	0,0	1	10,0	0,2	1	7,7	0,4	0	0,0	0,0	0	0,0	0,0
30-34 let	4	10,8	0,3	0	0,0	0,0	2	20,0	0,3	2	15,4	0,8	0	0,0	0,0	0	0,0	0,0
35-39 let	2	5,4	0,1	0	0,0	0,0	0	0,0	0,0	2	15,4	0,8	0	0,0	0,0	0	0,0	0,0
40-44 let	3	8,1	0,2	0	0,0	0,0	0	0,0	0,0	0	0,0	0,0	3	42,9	1,0	0	0,0	0,0
45-49 let	4	10,8	0,3	0	0,0	0,0	1	10,0	0,2	0	0,0	0,0	2	28,6	0,7	1	50,0	0,9
50-54 let	6	16,2	0,4	1	20,0	0,4	2	20,0	0,4	3	23,1	1,1	0	0,0	0,0	0	0,0	0,0
55-59 let	4	10,8	0,3	1	20,0	0,4	0	0,0	0,0	2	15,4	0,8	1	14,3	0,4	0	0,0	0,0
60-64 let	2	5,4	0,2	1	20,0	0,6	1	10,0	0,3	0	0,0	0,0	0	0,0	0,0	0	0,0	0,0
65-69 let	1	2,7	0,1	0	0,0	0,0	0	0,0	0,0	0	0,0	0,0	0	0,0	0,0	1	50,0	1,3
70-74 let	2	5,4	0,2	0	0,0	0,0	1	10,0	0,3	0	0,0	0,0	1	14,3	0,6	0	0,0	0,0
75-79 let	3	8,1	0,4	1	20,0	0,9	0	0,0	0,0	2	15,4	1,4	0	0,0	0,0	0	0,0	0,0
80-84 let	0	0,0	0,0	0	0,0	0,0	0	0,0	0,0	0	0,0	0,0	0	0,0	0,0	0	0,0	0,0
85 in več let	0	0,0	0,0	0	0,0	0,0	0	0,0	0,0	0	0,0	0,0	0	0,0	0,0	0	0,0	0,0
<b>SKUPA J</b>	<b>37</b>	<b>100,0</b>	<b>0,2</b>	<b>5</b>	<b>100,0</b>	<b>0,2</b>	<b>10</b>	<b>100,0</b>	<b>0,1</b>	<b>13</b>	<b>100,0</b>	<b>0,4</b>	<b>7</b>	<b>100,0</b>	<b>0,2</b>	<b>2</b>	<b>100,0</b>	<b>0,1</b>

VIR PODATKOV: Zbirka podatkov o umrlih 2007, IVZ RS

Tabela 11: MRTVOROJENI IN UMRLI DOJENČKI PO STAROSTI, GORENJSKA, 2003 - 2007

LETO	MRTVO-ROJENI	UMRLI DOJENČKI V STAROSTI			
		Skupaj	0-6 dni	7-27 dni	28-365 dni
2003	5	4	2	2	0
2004	12	6	3	1	2
2005	9	11	3	4	4
2006	7	6	3	2	1
2007	9	6	3	2	1

VIR PODATKOV:

- Zbirka podatkov o umrlih 2003-2007, IVZ RS
- Perinatalni informacijski sistem Slovenije 2003-2007, IVZ RS

Tabela 12: UMRLI DOJENČKI IN SPECIFIČNA UMRLJIVOST PO UPRAVNIH ENOTAH (UE) IN SPOLU, GORENJSKA, 2007

UPRAVNE ENOTE	SKUPAJ		DEČKI		DEKLICE	
	abs. št.	na 1000 živorojenih	abs. št.	na 1000 dečkov	abs. št.	na 1000 deklic
JESENICE	2	6,2	1	5,8	1	6,7
KRANJ	2	2,4	2	4,7	0	0,0
RADOVLJICA	0	0,0	0	0,0	0	0,0
ŠKOFJA LOKA	2	3,8	1	3,7	1	4,0
TRŽIČ	0	0,0	0	0,0	0	0,0
<b>SKUPAJ</b>	<b>6</b>	<b>2,8</b>	<b>4</b>	<b>3,5</b>	<b>2</b>	<b>1,9</b>

VIR PODATKOV: Zbirka podatkov o umrlih 2007, IVZ RS

Tabela 13: UMRLI DOJENČKI PO VZROKU SMRTI PO MKB-10 IN UPRAVNIH ENOTAH (UE), GORENJSKA, 2007

Bolezni in stanja po poglavjih MKB-10	SKUPAJ		UE JESENICE		UE KRANJ		UE RADOVLJICA		UE ŠKOFJA LOKA		UE TRŽIČ	
	abs. št.	na 1000 živ.	abs. št.	na 1000 živ.	abs. št.	na 1000 živ.	abs. št.	na 1000 živ.	abs. št.	na 1000 živ.	abs. št.	na 1000 živ.
XVI. Stanja, ki izvirajo v perinatalnem obdobju (P00-P96)	4	1,8	1	3,1	1	1,2	0	0,0	2	3,8	0	0,0
XVII. Prirojene malformacije, deform. in kromos. nenorm. (Q00-Q99)	2	0,9	1	3,1	1	1,2	0	0,0	0	0,0	0	0,0
<b>SKUPAJ</b>	<b>6</b>	<b>2,8</b>	<b>2</b>	<b>6,2</b>	<b>2</b>	<b>2,4</b>	<b>0</b>	<b>0,0</b>	<b>2</b>	<b>3,8</b>	<b>0</b>	<b>0,0</b>

VIR PODATKOV: Zbirka podatkov o umrlih 2007, IVZ RS

## 5. ZAČASNA ODSOTNOST Z DELA

Pri začasni odsotnosti z dela spremljamo odsotnost aktivne populacije z dela, ki nastane zaradi bolezni, poškodb, nege in drugih zdravstveno upravičenih razlogov. V enakem pomenu se uporabljajo za začasno odsotnost z dela tudi drugi izrazi kot so absentizem, zdravstveni absentizem, bolniški stalež, bolniška odsotnost. Podatki o začasni odsotnosti z dela so pomemben vir informacij o zdravstvenem stanju delavcev.

### Vir podatkov in metodologija zbiranja podatkov

Podatki o začasni odsotnosti z dela prebivalcev Gorenjske, ki so prikazani v tabelah, so povzeti po podatkih IVZ RS, ki jih vodi v podatkovni zbirki » Evidenca začasne odsotnosti z dela«. Te podatke izvajalci zdravstvenega varstva posredujejo območnim zavodom za zdravstveno varstvo, ki jih zberejo, kontrolirajo in posredujejo združene kot finančno zavarovalniške in socialno medicinske podatke na IVZ RS, kjer socialno medicinske podatke pripravijo za nadaljnje zdravstveno statistične analize tako za potrebe nacionalne kot regijske statistike.

Tako imenovani socialno medicinski podatki o bolniškem staležu in podatki o številu zavarovancev, ki jih vodi v bazi zavarovancev ZZZS, se uporabljajo za izračunavanje indeksov bolniškega staleža.

### Definicije

Primer bolniške odsotnosti z dela je zaključen neprekinjen bolniški stalež v opazovanem letu za eno diagnozo, ne glede, kdaj se je bolniški stalež začel.

Število izgubljenih dni vključuje vse koledarske dneve odsotnosti z dela za eno zaključeno diagnozo v opazovanem obdobju.

Indeks onesposabljanja (IO) je število izgubljenih koledarskih dni na enega zaposlenega delavca.

$$IO = \text{število izgubljenih koledarskih dni} / \text{število zaposlenih}$$

Indeks frekvence (IF) je število primerov odsotnosti z dela zaradi bolniškega staleža na 100 zaposlenih v enem letu.

$$IF = (\text{število primerov} \times 100) / \text{število zaposlenih delavcev}$$

Odstotek bolniškega staleža (% BS) je odstotek izgubljenih koledarskih dni v enem letu na enega zaposlenega delavca.

$$\% BS = (\text{število izgubljenih koledarskih dni} \times 100) / (\text{število zaposlenih} \times 365 \text{ dni v letu})$$

Resnost (R) je povprečno trajanje ene odsotnosti z dela zaradi bolezni, poškodbe ali drugega zdravstvenega vzroka in se izraža v dnevih.

$$R = \text{število izgubljenih koledarskih dni zaradi enega vzroka} / \text{število primerov}$$

Definicije so povzete po metodologiji za spremljanje podatkov o začasni odsotnosti z dela v Sloveniji, ki jo uporablja IVZ RS.

### Bistveni podatki

V letu 2007 je bilo na Gorenjskem zaposlenih 76168 oseb, od tega 42596 moških in 33572 žensk. V primerjavi z letom 2006 se je število zaposlenih zvišalo za 1,8 odstotkov. Glede na upravno enoto (UE) zaposlitve je bilo največ zaposlenih v UE Kranj (34461 zaposlenih), najmanj pa v UE Tržič (3709 zaposlenih).

V tem letu je bilo na Gorenjskem zabeleženih 63341 primerov bolniškega staleža, s tem pa je bilo izgubljeno 1105180 koledarskih dni. Odstotek bolniškega staleža (% BS) je na Gorenjskem znašal 3,98, v povprečju pa je trajal 17,45 dni (R). Od 100 zaposlenih je potrebovalo bolniški stalež 83,16 delavcev

(IF), v povprečju pa je bil vsak zaposleni odsoten z dela 14,51 dni (IO). V primerjavi z vrednostmi ugotovljenimi v letu 2006 so bili kazalci bolniškega staleža za polni delovni čas v letu 2007 naslednji:

- odstotek bolniškega staleža (% BS) je za 0,03 odstotkov višji,
- indeks onesposabljanja (IO) je bil višji za 0,10 dni na zaposlenega,
- indeks frekvenca (IF) je bil višji za 3,93 primerov na 100 zaposlenih,
- resnost (R) je bila nižja za 0,74 dni.

Pri moških je odstotek bolniškega staleža znašal 3,49 in je povprečno trajal 19,57 dni, pri ženskah pa je odstotek bolniškega staleža znašal 4,60 in je povprečno trajal 15,80 dni. Pri moških je bilo od 100 zaposlenih delavcev na bolniškem staležu 65 delavcev, pri ženskah pa 106,20 delavk (kar pomeni, da so bile nekatere delavke večkrat odsotne z dela). Pri moških je bil v povprečju vsak zaposleni delavec odsoten z dela 12,72 dni, pri ženskah pa v povprečju vsaka zaposlena delavka 16,78 dni.

Pri primerjavi začasne odsotnosti z dela po UE zaposlitve na Gorenjskem je imela najnižji odstotek bolniškega staleža UE Kranj (3,67 odstotkov BS), sledila ji je UE Škofja Loka, potem UE Radovljica, UE Tržič, najbolj obremenjena pa je bila s 4,71 odstotkov BS UE Jesenice.

V letu 2007 so bile kot razlog za bolniški stalež na Gorenjskem navedene v 70 odstotkih bolezni. Odstotek bolniškega staleža zaradi bolezni je znašal 2,85 in je v povprečju trajal 17,90 dni. Od 100 zaposlenih delavcev je bilo 58 delavcev odsotnih z dela zaradi tega razloga. V povprečju je bil vsak zaposleni 10,4 dni odsoten z dela zaradi bolezni.

V tem letu so bile na Gorenjskem med najpogostejšimi vzroki za začasno odsotnost z dela za polni delovni čas po Mednarodni klasifikaciji bolezni in sorodnih zdravstvenih problemov za statistične namene (MKB-10) bolezni mišic, kosti in vezivnega tkiva, sledile so ji poškodbe in zastrupitve izven dela ter pri delu in za njimi bolezni dihal.

Po Standardni klasifikaciji dejavnosti (SKD) so bile zaradi začasne odsotnosti z dela za polni delovni čas od vseh gospodarskih dejavnosti v letu 2007 najbolj obremenjene predelovalne dejavnosti s 4,8 odstotkov BS, zdravstvo in socialno varstvo s 4,58 odstotkov BS, dejavnost javne uprave in obrambe, obvezno socialno zavarovanje s 4,32 odstotkov BS, finančno posredništvo s 4,21 odstotkov BS ter gostinstvo s 4,15 odstotkov BS. Vse omenjene dejavnosti so presegle povprečni odstotek bolniškega staleža za Gorenjsko za leto 2007, ki je znašal 3,98 odstotkov BS.



Tabela 1: ZAPOSLENI, PRIMERI, IZGUBLJENI KOLEDARSKI DNEVI IN INDEKSI BOLNIŠKEGA STALEŽA (ZAČASNE ODSOTNOSTI Z DELA) ZA POLNI DELOVNI ČAS PO UE ZAPOSILITVE, GORENJSKA, 2007

UPRAVNA ENOTA	Število zaposlenih	Število primerov	Koledarski dnevi	% BS	IO	IF	R
<b>GORENJSKA</b>	<b>76168</b>	<b>63341</b>	<b>1105180</b>	<b>3,98%</b>	<b>14,51</b>	<b>83,16</b>	<b>17,45</b>
moški	42596	27688	541982	3,49%	12,72	65,00	19,57
ženske	33572	35653	563198	4,60%	16,78	106,20	15,80
<b>JESENICE</b>	<b>9937</b>	<b>7473</b>	<b>170655</b>	<b>4,71%</b>	<b>17,17</b>	<b>75,20</b>	<b>22,84</b>
moški	5581	3543	86868	4,26%	15,56	63,48	24,52
ženske	4356	3930	83787	5,27%	19,23	90,22	21,32
<b>KRANJ</b>	<b>34461</b>	<b>29793</b>	<b>461844</b>	<b>3,67%</b>	<b>13,40</b>	<b>86,45</b>	<b>15,50</b>
moški	19786	12688	226790	3,14%	11,46	64,13	17,87
ženske	14675	17105	235054	4,39%	16,02	116,56	13,74
<b>RADOVLJICA</b>	<b>12596</b>	<b>9720</b>	<b>189717</b>	<b>4,13%</b>	<b>15,06</b>	<b>77,17</b>	<b>19,52</b>
moški	6405	3886	83196	3,56%	12,99	60,67	21,41
ženske	6191	5834	106521	4,71%	17,21	94,23	18,26
<b>ŠKOFJA LOKA</b>	<b>15465</b>	<b>13447</b>	<b>232280</b>	<b>4,11%</b>	<b>15,02</b>	<b>86,95</b>	<b>17,27</b>
moški	8997	6465	122607	3,73%	13,63	71,86	18,96
ženske	6468	6982	109673	4,65%	16,96	107,95	15,71
<b>TRŽIČ</b>	<b>3709</b>	<b>2908</b>	<b>50684</b>	<b>3,74%</b>	<b>13,67</b>	<b>78,40</b>	<b>17,43</b>
moški	1827	1106	22521	3,38%	12,33	60,54	20,36
ženske	1882	1802	28163	4,10%	14,96	95,75	15,63

## VIR PODATKOV:

- Zbirka podatkov o začasni odsotnosti z dela zaradi bolezni, poškodb, nege, spremstva in drugih vzrokov 2007, IVZ RS
- Zbirka podatkov o zaposlenih 2007, IVZ RS

## LEGENDA:

- % BS - odstotek bolniškega staleža
- IO - indeks onesposabljanja
- IF- indeks frekvence
- R - resnost

Tabela 2: ODSOTITEK BOLNIŠKEGA STALEŽA (% BS) ZA POLNI DELOVNI ČAS PO VZROKIH IN UE ZAPOSLOTITVE, GORENJSKA, 2007

BOLEZNI IN STANJA PO POGlavJIH MKB-10	SKUPAJ	Upravne enote				
		Jesenice	Kranj	Radov- ljica	Škofja Loka	Tržič
I. Nekatere infekcijske in parazitske bolezni (A00-B99)	0,15%	0,11%	0,17%	0,14%	0,13%	0,11%
II. Neoplazme (C00-D48)	0,19%	0,22%	0,19%	0,14%	0,20%	0,27%
III. Bolezni krvi in krvotvornih org. ter imunski... (D50-D89)	0,02%	0,03%	0,02%	0,01%	0,01%	0,01%
IV. Endokrine, prehranske in presnovne bolezni (E00-E90)	0,03%	0,06%	0,03%	0,02%	0,04%	0,01%
V. Duševne in vedenjske motnje (F00-F99)	0,27%	0,30%	0,22%	0,30%	0,35%	0,19%
VI. Bolezni živčevja (G00-G99)	0,11%	0,17%	0,09%	0,08%	0,11%	0,13%
VII. Bolezni očesa in adneksov (H00-H59)	0,05%	0,05%	0,06%	0,04%	0,06%	0,08%
VIII. Bolezni ušesa in mastoida (H60-H95)	0,02%	0,03%	0,02%	0,02%	0,02%	0,02%
IX. Bolezni obtočil (I00-I99)	0,20%	0,27%	0,22%	0,18%	0,15%	0,18%
X. Bolezni dihal (J00-J99)	0,30%	0,33%	0,29%	0,31%	0,31%	0,30%
XI. Bolezni prebavil (K00-K93)	0,14%	0,15%	0,13%	0,14%	0,13%	0,14%
XII. Bolezni kože in podkožja (L00-L99)	0,06%	0,08%	0,05%	0,08%	0,05%	0,04%
XIII. Bolezni mišičnoskelet. sistema in vezivnega... (M00-M99)	0,71%	0,85%	0,62%	0,80%	0,73%	0,78%
XIV. Bolezni sečil in spolovil (N00-N99)	0,11%	0,16%	0,09%	0,14%	0,09%	0,12%
XV. Nosečnost, porod in poporod. obdobje (O00-O99)	0,28%	0,40%	0,24%	0,33%	0,27%	0,22%
XVI. Nekatera stanja, ki izvirajo v perinatalnem... (P00-P96)	0,00%	0,00%	0,00%	0,00%	0,00%	0,00%
XVII. Prirojene malformacije, deform. in kromos. ... (Q00-Q99)	0,01%	0,00%	0,01%	0,00%	0,00%	0,00%
XVIII. Simptomi, znaki ter nenorm. klin.... (R00-R99)	0,11%	0,11%	0,11%	0,12%	0,10%	0,08%
XIX. A Poškodbe in zastrupitve (S00-T98) – pri delu	0,35%	0,55%	0,28%	0,33%	0,41%	0,31%
XIX. B Poškodbe in zastrupitve (S00-T98) - izven dela	0,63%	0,65%	0,58%	0,69%	0,69%	0,56%
XXI Dej., ki vpl. na zdr.st. in na stik z zdr. služ. (Z00-Z99)	0,11%	0,09%	0,12%	0,12%	0,10%	0,08%
Nega	0,13%	0,12%	0,14%	0,12%	0,14%	0,13%
<b>S K U P A J</b>	<b>3,98%</b>	<b>4,71%</b>	<b>3,67%</b>	<b>4,13%</b>	<b>4,11%</b>	<b>3,74%</b>

Tabela 3: INDEKS ONESPOSABLJANJA (IO) ZA POLNI DELOVNI ČAS PO VZROKIH IN UE ZAPOSLOTITVE, GORENJSKA, 2007

BOLEZNI IN STANJA PO POGlavJIH MKB-10	SKUPAJ	Upravne enote				
		Jesenice	Kranj	Radov- ljica	Škofja Loka	Tržič
I. Nekatere infekcijske in parazitske bolezni (A00-B99)	0,54	0,41	0,64	0,50	0,49	0,41
II. Neoplazme (C00-D48)	0,69	0,79	0,68	0,52	0,73	0,99
III. Bolezni krvi in krvotvornih org. ter imunski... (D50-D89)	0,06	0,10	0,08	0,03	0,03	0,03
IV. Endokrine, prehranske in presnovne bolezni (E00-E90)	0,11	0,20	0,10	0,08	0,13	0,05
V. Duševne in vedenjske motnje (F00-F99)	0,99	1,11	0,80	1,10	1,29	0,68
VI. Bolezni živčevja (G00-G99)	0,39	0,61	0,34	0,30	0,41	0,49
VII. Bolezni očesa in adneksov (H00-H59)	0,20	0,19	0,20	0,14	0,21	0,29
VIII. Bolezni ušesa in mastoida (H60-H95)	0,08	0,10	0,07	0,09	0,09	0,06
IX. Bolezni obtočil (I00-I99)	0,74	0,97	0,80	0,66	0,56	0,65
X. Bolezni dihal (J00-J99)	1,10	1,19	1,05	1,12	1,14	1,11
XI. Bolezni prebavil (K00-K93)	0,50	0,55	0,49	0,51	0,48	0,50
XII. Bolezni kože in podkožja (L00-L99)	0,22	0,29	0,19	0,30	0,19	0,14
XIII. Bolezni mišičnoskelet. sistema in vezivnega... (M00-M99)	2,59	3,10	2,25	2,94	2,68	2,84
XIV. Bolezni sečil in spolovil (N00-N99)	0,41	0,59	0,34	0,50	0,35	0,43
XV. Nosečnost, porod in poporod. obdobje (O00-O99)	1,02	1,45	0,87	1,20	0,98	0,79
XVI. Nekatera stanja, ki izvirajo v perinatalnem... (P00-P96)	0,00	0,00	0,00	0,00	0,00	0,00
XVII. Prirojene malformacije, deform. in ... (Q00-Q99)	0,02	0,01	0,03	0,02	0,01	0,00
XVIII. Simptomi, znaki ter nenorm. klinični... (R00-R99)	0,39	0,40	0,39	0,45	0,37	0,29
XIX. A Poškodbe in zastrupitve (S00-T98) – pri delu	1,28	2,00	1,01	1,19	1,51	1,15
XIX. B Poškodbe in zastrupitve (S00-T98) - izven dela	2,30	2,36	2,13	2,53	2,51	2,03
XXI Dej., ki vpl. na zdr.st. in na stik z zdr. služ. (Z00-Z99)	0,41	0,33	0,45	0,44	0,35	0,27
Nega	0,48	0,43	0,49	0,45	0,50	0,46
<b>S K U P A J</b>	<b>14,51</b>	<b>17,17</b>	<b>13,40</b>	<b>15,06</b>	<b>15,02</b>	<b>13,67</b>

Tabela 4: INDEKS FREKVENCE (IF) ZA POLNI DELOVNI ČAS PO VZROKIH IN UE ZAPOSLOTITVE, GORENJSKA, 2007

BOLEZNI IN STANJA PO POGlavJIH MKB-10	SKUPAJ	Upravne enote				
		Jesenice	Kranj	Radov- ljica	Škofja Loka	Tržič
I. Nekatere infekcijske in parazitske bolezni (A00-B99)	8,76	6,12	10,75	7,17	7,60	7,52
II. Neoplazme (C00-D48)	1,02	1,03	1,17	0,85	0,80	1,05
III. Bolezni krvi in krvotvornih org. ter imunski... (D50-D89)	0,19	0,22	0,21	0,15	0,14	0,30
IV. Endokrine, prehranske in presnovne bolezni (E00-E90)	0,42	0,55	0,37	0,50	0,38	0,43
V. Duševne in vedenjske motnje (F00-F99)	2,39	2,43	2,51	2,23	2,35	1,89
VI. Bolezni živčevja (G00-G99)	0,91	1,01	0,86	0,83	1,03	0,92
VII. Bolezni očesa in adneksov (H00-H59)	0,88	0,82	0,93	0,71	0,97	0,86
VIII. Bolezni ušesa in mastoida (H60-H95)	0,70	0,66	0,77	0,70	0,61	0,65
IX. Bolezni obtočil (I00-I99)	1,56	1,78	1,57	1,57	1,42	1,43
X. Bolezni dihal (J00-J99)	13,81	12,88	13,96	14,18	14,40	11,11
XI. Bolezni prebavil (K00-K93)	4,68	4,22	4,87	4,31	4,64	5,66
XII. Bolezni kože in podkožja (L00-L99)	1,49	1,88	1,45	1,42	1,42	1,38
XIII. Bolezni mišičnoskelet. sistema in veziv... (M00-M99)	9,40	10,55	8,87	8,98	9,81	10,92
XIV. Bolezni sečil in spolovil (N00-N99)	2,63	2,97	2,59	2,90	2,22	2,86
XV. Nosečnost, porod in poporod. obdobje (O00-O99)	1,66	1,77	1,58	1,89	1,51	2,02
XVI. Nekatera stanja, ki izvirajo v perinatalnem... (P00-P96)	0,00	0,00	0,00	0,00	0,00	0,00
XVII. Prirojene malformacije, deform. in ... (Q00-Q99)	0,07	0,13	0,07	0,06	0,06	0,03
XVIII. Simptomi, znaki ter nenorm. klinični... (R00-R99)	2,73	2,28	2,62	2,88	3,06	2,97
XIX. A Poškodbe in zastrupitve (S00-T98) – pri delu	3,45	4,41	2,85	3,55	4,14	3,24
XIX. B Poškodbe in zastrupitve (S00-T98) - izven dela	7,66	7,04	7,46	7,57	8,67	7,23
XXI Dej., ki vpl. na zdr.st. in na stik z zdr. služ. (Z00-Z99)	8,57	4,04	9,75	5,53	12,01	5,58
Nega	10,12	8,39	11,17	9,11	9,68	10,33
<b>S K U P A J</b>	<b>83,16</b>	<b>75,20</b>	<b>86,45</b>	<b>77,17</b>	<b>86,95</b>	<b>78,40</b>

Tabela 5: RESNOST (R) ZA POLNI DELOVNI ČAS PO VZROKIH IN UE ZAPOSLOTITVE, GORENJSKA, 2007

BOLEZNI IN STANJA PO POGlavJIH MKB-10	SKUPAJ	Upravne enote				
		Jesenice	Kranj	Radovljica	Škofja Loka	Tržič
I. Nekatere infekcijske in parazitske bolezni (A00-B99)	6,19	6,63	5,91	6,92	6,42	5,51
II. Neoplazme (C00-D48)	68,18	77,36	57,99	61,12	91,51	94,38
III. Bolezni krvi in krvotvornih org. ter imunski... (D50-D89)	30,47	43,95	36,19	17,68	19,73	9,64
IV. Endokrine, prehranske in presnovne bolezni (E00-E90)	27,41	36,87	27,44	16,33	34,78	11,50
V. Duševne in vedenjske motnje (F00-F99)	41,25	45,57	32,03	49,34	55,13	35,79
VI. Bolezni živčevja (G00-G99)	42,71	61,00	39,34	35,90	39,67	53,41
VII. Bolezni očesa in adneksov (H00-H59)	22,23	22,73	21,66	20,46	21,92	33,06
VIII. Bolezni ušesa in mastoida (H60-H95)	11,04	15,06	8,57	12,66	14,01	9,50
IX. Bolezni obtočil (I00-I99)	47,49	54,41	50,68	41,78	39,78	45,15
X. Bolezni dihal (J00-J99)	7,99	9,26	7,54	7,92	7,91	9,96
XI. Bolezni prebavil (K00-K93)	10,72	13,11	10,10	11,85	10,46	8,88
XII. Bolezni kože in podkožja (L00-L99)	14,53	15,57	12,82	20,82	13,40	10,10
XIII. Bolezni mišičnoskelet. sistema in vezivnega... (M00-M99)	27,56	29,39	25,34	32,69	27,35	26,02
XIV. Bolezni sečil in spolovil (N00-N99)	15,39	19,79	13,09	17,42	15,52	15,21
XV. Nosečnost, porod in poporod. obdobje (O00-O99)	61,09	81,65	54,78	63,41	65,07	39,07
XVI. Nekatera stanja, ki izvirajo v perinatalnem... (P00-P96)	0,00	0,00	0,00	0,00	0,00	0,00
XVII. Prirojene malformacije, deform. in kromos. ... (Q00-Q99)	25,32	6,08	39,56	27,50	14,22	2,00
XVIII. Simptomi, znaki ter nenorm. klinični... (R00-R99)	14,37	17,38	14,85	15,48	12,23	9,76
XIX. A Poškodbe in zastrupitve (S00-T98) – pri delu	37,03	45,45	35,47	33,48	36,44	35,44
XIX. B Poškodbe in zastrupitve (S00-T98) - izven dela	30,02	33,46	28,56	33,47	28,94	28,04
XXI Dej., ki vpl. na zdr.st. in na stik z zdr. služ. (Z00-Z99)	4,74	8,20	4,65	7,93	2,94	4,92
Nega	4,72	5,11	4,43	4,95	5,13	4,49
<b>S K U P A J</b>	<b>17,45</b>	<b>22,84</b>	<b>15,50</b>	<b>19,52</b>	<b>17,27</b>	<b>17,43</b>

Tabela 6: PRIMERI, IZGUBLJENI KOLEDARSKI DNEVI IN INDEKSI BOLNIŠKEGA STALEŽA (ZAČASNE ODSOTNOSTI Z DELA) ZA POLNI DELOVNI ČAS PO RAZLOGU ODSOTNOSTI, GORENJSKA, 2007

RAZLOG ODSOTNOSTI	Primeri	Dnevi	%BS	IO	IF	R
01. Bolezen	44250	792060	2,85%	10,40	58,10	17,90
02. Poškodbe izven dela	5245	151200	0,54%	1,99	6,89	28,83
03. Poklicna bolezn.	7	318	0,00%	0,00	0,01	45,43
04. Poškodbe pri delu	2629	97361	0,35%	1,28	3,45	37,03
05. Poškodbe po 3. osebi	598	24089	0,09%	0,32	0,79	40,28
06. Nega do 7/15 dni	7710	36376	0,13%	0,48	10,12	4,72
07. Transplantacija	0	0	0,00%	0,00	0,00	0,00
08. Izolacija	3	17	0,00%	0,00	0,00	5,67
09. Spremembo	2895	3542	0,01%	0,05	3,80	1,22
10. Usposabljanje za rehabilitacijo	1	96	0,00%	0,00	0,00	96,00
11. Poškodbe iz 18. člena zakona	2	67	0,00%	0,00	0,00	33,50
Pomanjkljivi podatki	1	54	0,00%	0,00	0,00	0,00
<b>S K U P A J</b>	<b>63341</b>	<b>1105180</b>	<b>3,98%</b>	<b>14,51</b>	<b>83,16</b>	<b>17,45</b>

## VIR PODATKOV:

- Zbirka podatkov o začasnih odsotnostih z dela zaradi bolezni, poškodb, nege, spremstva in drugih vzrokov 2007, IVZ RS
- Zbirka podatkov o zaposlenih 2007, IVZ RS

## LEGENDA:

% BS - odstotek bolniškega staleža ;IO - indeks onesposabljanja; IF- indeks frekvenca; R - resnost

Tabela 7: PRIMERI, IZGUBLJENI DNEVI IN INDEKSI BOLNIŠKEGA STALEŽA (ZAČASNE ODSOTNOSTI Z DELA) ZA POLNI DELOVNI ČAS PO GOSPODARSKIH DEJAVNOSTIH, GORENJSKA, 2007

GOSPODARSKE DEJAVNOSTI	Primeri	Dnevi	%BS	IO	IF	R
A Kmetijstvo, lov, gozdarstvo	534	18302	2,86%	10,43	30,44	34,27
B Ribištvo	0	0	0,00%	0,00	0,00	0,00
C Rudarstvo	27	410	2,74%	10,00	65,85	15,19
D Predelovalne dejavnosti	27912	476057	4,80%	17,52	102,74	17,06
E Oskrba z elektriko, plinom in vodo	687	11101	3,39%	12,36	76,50	16,16
F Gradbeništvo	2903	62908	3,11%	11,36	52,41	21,67
G Trgovina, popravila motornih vozil in izdelkov široke porabe	6402	114928	3,12%	11,39	63,43	17,95
H Gostinstvo	1981	50943	4,15%	15,14	58,89	25,72
I Promet, skladiščenje in zveze	3321	56775	3,07%	11,22	65,63	17,10
J Finančno posredništvo	1131	16990	4,21%	15,36	102,26	15,02
K Poslovanje z nepremičninami, najem in poslovne storitve	3515	59610	3,18%	11,60	68,39	16,96
L Dejavnost javne uprave in obrambe, obvezno socialno zavarovanje	3116	41136	4,32%	15,77	119,43	13,20
M Izobraževanje	5319	60678	3,28%	11,99	105,08	11,41
N Zdravstvo in socialno varstvo	3835	65082	4,58%	16,71	98,46	16,97
O Druge javne, skupne in osebne storitvene dejavnosti	1336	21999	2,69%	9,83	59,67	16,47
P Zasebna gospodinjstva z zaposlenim osebjem	0	0	0,00%	0,00	0,00	0,00
Nerazporejene dejavnosti po SKD (brezposelni, pomanjkljivi pod.)	1322	48261	0,00%	0,00	0,00	0,00
<b>S K U P A J</b>	<b>63341</b>	<b>1105180</b>	<b>3,98%</b>	<b>14,51</b>	<b>83,16</b>	<b>17,45</b>

## VIR PODATKOV:

- Zbirka podatkov o začasnih odsotnostih z dela zaradi bolezni, poškodb, nege, spremstva in drugih vzrokov 2007, IVZ RS
- Zbirka podatkov o zaposlenih 2007, IVZ RS

## LEGENDA:

% BS - odstotek bolniškega staleža ;IO - indeks onesposabljanja; IF- indeks frekvenca; R - resnost

Tabela 8: PRIMERI IN IZGUBLJENI DNEVI ZARADI BOLNIŠKEGA STALEŽA (ZAČASNE ODSOTNOSTI Z DELA) ZA POLNI DELOVNI ČAS PO GOSPODARSKIH DEJAVNOSTIH IN VZROKIH, GORENJSKA, 2007

BOLEZNI IN STANJA PO POGLAVJIH MKB-10	SKUPAJ		A Kmetijstvo, lov, gozdarstvo		B Ribišтво		C Rudarstvo		D Predelovalne dejavnosti		E Oskrba z elektriko, plinom in vodo		F Gradbeništvo		G Trgovina, popravila motornih vozil in izdelkov široke porabe		H Gostinstvo	
	Primeri	Dnevi	Primeri	Dnevi	Primeri	Dnevi	Primeri	Dnevi	Primeri	Dnevi	Primeri	Dnevi	Primeri	Dnevi	Primeri	Dnevi	Primeri	Dnevi
I. Nekatere inf. in paraz.bol. (A00-B99)	6670	41254	40	178	0	0	2	6	2708	17648	65	343	251	1404	781	5196	180	1797
II. Neoplazme (C00-D48)	774	52769	9	774	0	0	2	13	298	21458	12	119	20	2268	74	4844	27	3916
III. Bolezni krvi in krvotvor.... (D50-D89)	146	4449	2	81	0	0	0	0	66	988	0	0	2	1017	13	335	4	126
IV. Endokrine, prehranske ... (E00-E90)	318	8716	4	93	0	0	0	0	123	2888	2	17	16	370	25	462	18	596
V. Duševne in vedenjske motnje (F00-F99)	1819	75037	16	1052	0	0	1	2	834	31217	24	1238	64	2071	171	8142	88	4306
VI. Bolezni živčevja (G00-G99)	694	29642	5	1312	0	0	0	0	330	14070	4	344	33	794	55	1574	30	925
VII. Bolezni očesa in adneksov (H00-H59)	673	14961	3	16	0	0	0	0	295	7657	11	133	48	710	77	875	22	208
VIII. Bolezni ušesa in mastoida (H60-H95)	536	5916	1	47	0	0	0	0	220	2438	15	155	34	272	55	610	13	166
IX. Bolezni obtočil (I00-I99)	1188	56424	15	553	0	0	0	0	495	22845	20	866	90	3673	123	6373	39	1873
X. Bolezni dihal (J00-J99)	10515	83973	47	395	0	0	8	51	4582	36745	113	955	475	4091	1089	9179	313	3669
XI. Bolezni prebavil (K00-K93)	3568	38246	30	546	0	0	1	19	1581	15723	45	461	175	2981	354	3763	100	1696
XII. Bolezni kože in podkožja (L00-L99)	1136	16502	8	229	0	0	2	13	539	8863	12	186	78	943	111	1145	43	724
XIII. Bol. mišičnoskelet. sist... (M00-M99)	7159	197287	56	4183	0	0	1	11	3612	95776	85	2322	492	11169	616	15586	308	10857
XIV. Bolezni sečil in spolovil (N00-N99)	2004	30849	8	134	0	0	0	0	778	12605	10	220	57	524	233	3655	93	1779
XV. Nosečnost, porod ... (O00-O99)	1268	77465	4	667	0	0	0	0	319	19327	4	116	11	1011	244	15474	65	5473
XVI. stanja, ki izvirajo v per.... (P00-P96)	0	0	0	0	0	0	0	0	0	0	0	0	0	0	0	0	0	0
XVII. Prirojene malfor., defor. ... (Q00-Q99)	56	1418	2	20	0	0	0	0	16	312	0	0	5	5	6	220	2	31
XVIII. Simptomi, znaki ... (R00-R99)	2078	29861	11	322	0	0	0	0	1017	15121	17	132	105	1473	202	3543	60	679
XIX. A Pošk. in zastr. (S00-T98), pri delu	2627	97274	63	3242	0	0	1	5	1288	43549	47	1103	241	13886	268	7773	105	3498
XIX. B Pošk. in zastr. (S00-T98), izven dela	5833	175085	133	4043	0	0	4	281	2711	80443	74	1940	438	13031	615	18186	213	6561
XXI Dej., ki vpl. na zdr.st.... (Z00-Z99)	6524	30942	18	79	0	0	4	4	3299	11260	62	229	158	584	478	4165	87	700
Nega	7710	36376	58	333	0	0	1	5	2775	14780	63	219	109	517	811	3824	169	1331
Neznano	45	734	1	3	0	0	0	0	26	344	2	3	1	114	1	4	2	32
<b>S K U P A J</b>	<b>63341</b>	<b>1105180</b>	<b>534</b>	<b>18302</b>	<b>0</b>	<b>0</b>	<b>27</b>	<b>410</b>	<b>27912</b>	<b>476057</b>	<b>687</b>	<b>11101</b>	<b>2903</b>	<b>62908</b>	<b>6402</b>	<b>114928</b>	<b>1981</b>	<b>50943</b>

## VIR PODATKOV:

- Zbirka podatkov o začasni odsotnosti z dela zaradi bolezni, poškodb, nege, spremstva in drugih vzrokov 2007, IVZ RS
- Zbirka podatkov o zaposlenih 2007, IVZ RS

Tabela 8: PRIMERI IN IZGUBLJENI DNEVI ZARADI BOLNIŠKEGA STALEŽA (ZAČASNE ODSOTNOSTI Z DELA) PO GOSPODARSKIH DEJAVNOSTIH IN VZROKIH, GORENJSKA, 2007 (nadaljevanje tabele)

BOLEZNI IN STANJA PO POGlavJIH MKB-10	I Promet, skladiščenje in zveze		J Finančno posredništvo		K Poslovanje z nepremičninami, najem in poslovne storitve		L Dejavnost javne uprave in obrambe, obvezno socialno zavarovanje		M Izobraževanje		N Zdravstvo in socialno varstvo		O Druge javne, skupne in osebne storitvene dejavnosti		P Zasebna gospodinjstva z zaposlenim osebjem		Nerazporejene dejavnosti po SKD	
	Primeri	Dnevi	Primeri	Dnevi	Primeri	Dnevi	Primeri	Dnevi	Primeri	Dnevi	Primeri	Dnevi	Primeri	Dnevi	Primeri	Dnevi	Primeri	Dnevi
I. Nekatere inf. in paraz.bol. (A00-B99)	410	2398	159	909	419	2561	346	1807	726	3534	384	2045	123	646	0	0	76	782
II. Neoplazme (C00-D48)	47	1746	31	667	25	3838	38	1103	75	3784	66	3119	11	891	0	0	39	4229
III. Bolezni krvi in krvotvor.... (D50-D89)	3	56	2	35	9	252	8	465	20	255	14	648	2	95	0	0	1	96
IV. Endokrine, prehranske ... (E00-E90)	14	706	3	10	19	350	20	770	24	566	31	334	11	249	0	0	8	1305
V. Duševne in vedenjske motnje (F00-F99)	73	2572	49	1945	99	3050	91	2039	102	4676	132	6626	24	598	0	0	51	5503
VI. Bolezni živčevja (G00-G99)	21	657	15	199	24	2181	32	2032	57	1124	51	2950	14	350	0	0	23	1130
VII. Bolezni očesa in adneksov (H00-H59)	32	1092	10	224	41	1031	33	273	55	866	28	1087	11	102	0	0	7	687
VIII. Bolezni ušesa in mastoida (H60-H95)	44	599	8	57	35	402	20	195	47	292	26	561	12	55	0	0	6	67
IX. Bolezni obtočil (I00-I99)	75	1842	27	2613	45	3709	50	2569	82	1824	61	1866	25	780	0	0	41	5038
X. Bolezni dihal (J00-J99)	610	4644	184	1198	630	4434	472	3455	1030	6516	578	4757	227	1831	0	0	157	2053
XI. Bolezni prebavil (K00-K93)	225	2825	56	471	217	2117	173	1837	289	1827	187	1693	68	1372	0	0	67	915
XII. Bolezni kože in podkožja (L00-L99)	62	883	20	301	63	769	51	561	66	466	55	745	16	149	0	0	10	525
XIII. Bol. mišičnoskelet. sist... (M00-M99)	306	6404	84	2982	355	9683	228	7134	366	7665	376	10620	122	3361	0	0	152	9534
XIV. Bolezni sečil in spolovil (N00-N99)	93	1115	44	412	104	1066	122	1847	214	2595	159	3378	55	611	0	0	34	908
XV. Nosečnost, porod ... (O00-O99)	48	2402	23	919	102	5679	52	1887	172	8820	149	9839	38	2322	0	0	37	3529
XVI. stanja, ki izvirajo v per.... (P00-P96)	0	0	0	0	0	0	0	0	0	0	0	0	0	0	0	0	0	0
XVII. Prirojene malfor., ... (Q00-Q99)	6	130	1	8	2	475	2	6	6	72	3	80	3	30	0	0	2	29
XVIII. Simptomi, znaki ... (R00-R99)	107	2697	36	473	138	1345	103	928	149	1506	80	1020	32	200	0	0	21	422
XIX. A Pošk. in zastr. (S00-T98), pri delu	208	10168	6	252	101	4178	60	1845	100	2964	85	2280	35	1016	0	0	19	1515
XIX. B Pošk. in zastr. (S00-T98), izven dela	371	10386	75	2059	305	7684	178	6074	216	5159	233	6512	128	5319	0	0	139	7407
XXI Dej., ki vpl. na zdr.st.... (Z00-Z99)	238	1965	121	568	254	2306	498	2247	729	3556	415	1962	101	645	0	0	62	672
Nega	328	1488	177	688	525	2456	537	2035	791	2589	719	2950	278	1377	0	0	369	1784
Neznano	0	0	0	0	3	44	2	27	3	22	3	10	0	0	0	0	1	131
<b>S K U P A J</b>	<b>3321</b>	<b>56775</b>	<b>1131</b>	<b>16990</b>	<b>3515</b>	<b>59610</b>	<b>3116</b>	<b>41136</b>	<b>5319</b>	<b>60678</b>	<b>3835</b>	<b>65082</b>	<b>1336</b>	<b>21999</b>	<b>0</b>	<b>0</b>	<b>1322</b>	<b>48261</b>

## VIR PODATKOV:

- Zbirka podatkov o začasni odsotnosti z dela zaradi bolezni, poškodb, nege, spremstva in drugih vzrokov 2007, IVZ RS
- Zbirka podatkov o zaposlenih 2007, IVZ RS

## 6. ZUNAJBOLNIŠNIČNO ZDRAVSTVENO VARSTVO

Zunajbolnišnično zdravstveno varstvo vključuje dejavnost zdravstvenih služb osnovnega zdravstvenega varstva in dejavnost specialističnih služb na sekundarni in terciarni ravni. Za omenjene dejavnosti se vodi zdravstvena statistika, katere namen je spremljanje zdravstvenega stanja prebivalstva in ugotavljanje dostopnosti zunajbolnišnične zdravstvene dejavnosti tako v Sloveniji kot na Gorenjskem.

### Vir podatkov in metodologija zbiranja podatkov

Podatki, ki so prikazani v tabelah, so povzeti po podatkih, ki jih izvajalci zunajbolnišnične zdravstvene dejavnosti na Gorenjskem pošiljajo na ZZV Kranj. Podatki se zbirajo po metodologiji zbiranja podatkov IVZ RS. Za področje zunajbolnišnične zdravstvene dejavnosti se tako zbirajo podatki o kadrih in delovnih urah, obiskih in napotitvah ter boleznih in stanjih. Vse tri podatkovne zbirke, ki so poznane kot zbirke zunajbolnišnične zdravstvene statistike, se po končani obdelavi podatkov pošljejo na IVZ RS. Na tak način se zbirajo podatki o: dejavnosti splošne medicine, zdravstvenem varstvu predšolskih otrok, zdravstvenem varstvu šolskih otrok in mladine, zdravstvenem varstvu žensk, dejavnosti medicine dela, prometa in športa ter o ambulantno specialistični dejavnosti.

V prvem sklopu tabel poglavja so prikazani zbirni podatki zdravstvenih dejavnosti, ki so vključene v sistem poročanja zunajbolnišnične zdravstvene statistike s pomočjo računalniške podpore s programom ZUBSTAT (ne vključuje zobozdravstvene dejavnosti in patronažne zdravstvene dejavnosti), v posameznih podpoglavjih od ena do sedem (splošna medicina, zdravstveno varstvo otrok in mladine, medicina dela, prometa in športa zdravstveno varstvo žensk, patronažno varstvo, ambulantno specialistična dejavnost ter zobozdravstveno varstvo) pa so še podrobneje prikazani podatki o dejavnosti vseh posameznih zdravstvenih služb na področju zunajbolnišničnega zdravstvenega varstva ne glede na način poročanja.

### Definicije pojmov

Zunajbolnišnično zdravstveno varstvo obsega zdravstveno dejavnost na primarni ravni in specialistično ambulantno dejavnost na sekundarni in terciarni ravni.

Osnovna zdravstvena dejavnost (primarna raven zdravstvenega varstva) je tista oblika organiziranosti, ki je dostopna brez napotnice in praviloma predstavlja prvi stik uporabnika z zdravstveno službo ter vključuje: dejavnost splošne medicine, zdravstveno varstvo predšolskih otrok, zdravstveno varstvo šolskih otrok in mladine, zdravstveno varstvo žensk, dejavnost medicine dela, prometa in športa, zobozdravstveno dejavnost, patronažno zdravstveno dejavnost, dežurno službo in nujno medicinsko pomoč.

Dejavnost specialističnih ambulant (sekundarna in terciarna raven zdravstvenega varstva) je praviloma dostopna z napotnico, razen zaradi večje dostopnosti (napotitev zdravnika primarne ravni ni potrebna) za dermato-venerološko ambulanto, ambulanto za pljučne bolezni in psihiatrično ambulanto.

Zdravstvena služba je področje zdravstvene dejavnosti, ki jo izvajajo organizacijske enote zavodov in zasebnih zdravstvenih delavcev. Zdravstvene službe se uporabljajo za spremljanje zdravstvene dejavnosti na državni ravni (na IVZ jih »prelivajo« v specialnosti).

Kurativni obisk - prvi je mišljen prvi neposredni stik uporabnika z zdravnikom zaradi nove bolezni ali stanja v poročevalskem letu.

Kurativni obisk - ponovni je stik zaradi nadaljnje obravnave določene bolezni ali stanja, ugotovljene pri prvem obisku.

Kurativni obisk nosečnice v primarnem ZV žensk je obisk nosečnice pri ginekologu v dispanzerju za ženske, pri katerem ginekolog odkrije ali sumi na določeno bolezen ali stanje, pri nosečnici ali plodu v maternici, zaradi katerega nosečnica ali plod potrebujeta dodatno diagnostično obravnavo, zdravljenje oz. napotitev v bolnišnico ali k specialistu druge specialnosti.

Vzrok za obisk je vzrok, zaradi katerega uporabnik poišče zdravniško pomoč. Ob prvem pregledu ugotovljeno bolezen ali stanje zabeležimo s štirimestno kodo po MKB-10.

Preventivni pregled je aktivni zdravstveni nadzor in spremljanje zdravstvenega stanja posameznika ali določenih skupin prebivalcev. Lahko se opravi na različnih ravneh zdravstvenega varstva in na različnih strokovnih področjih.

Sistematični pregledi so preventivni pregledi, predpisani za določena starostna obdobja z natančno predpisanimi vsebinami pregleda, ki so določene na z dokazi podprti zdravstveni problematiki ciljne populacije. Izvaja se z namenom aktivne skrbi za ohranjanje zdravja zaradi pravočasnega odkrivanja zdravstvene problematike in izvedbe ozaveščanja ciljnih populacij (npr. sistematični pregled pred vstopom v šolo, preventivni pregled za ugotavljanje ogroženosti zaradi bolezni srca in ožilja, ...).

Namenski preventivni pregledi so preventivni pregledi, ki so vezani na ožji cilj ohranjanja zdravja posameznika in skupine, v katero posameznik vstopa (pregled v drugem mesecu zaradi ohranjanja dojenja, pregled pred cepljenjem, pregled pred vstopom v vrtec, ...).

Definicije so povzete po metodologiji za spremljanje podatkov o zunajbolnišnični zdravstveni dejavnosti v Sloveniji, ki jo uporablja IVZ RS.

### **Bistveni podatki**

V zunajbolnišničnem zdravstvenem varstvu na Gorenjskem je bilo v letu 2007 zabeleženih 1038548 obiskov uporabnikov zdravstvenega varstva, od tega je bilo zabeleženih 931869 kurativnih obiskov, 5 svetovanj po telefonu, 8662 hišnih obiskov in 96610 preventivnih obiskov (pregledov). Tako je bilo v povprečju opravljenih 5177,6 vseh obiskov na 1000 prebivalcev Gorenjske. Kurativnih obiskov je bilo 4645,8 na 1000 prebivalcev, preventivnih pa 481,6 obiskov na 1000 prebivalcev.

V letu 2007 je bilo v povprečju ugotovljeno 2416,8 bolezni in stanj na 1000 prebivalcev ob prvem obisku uporabnika zdravstvenega varstva v zunajbolnišnični zdravstveni dejavnosti. Kot vzrok za obisk, zaradi katerega so najpogosteje poiskali zdravniško pomoč, so bili v 20 odstotkih razlogi, ki so razvrščeni po MKB-10 v 21. poglavje (Dejavniki, ki vplivajo na zdravstveno stanje in na stike z zdravstveno službo). Pri moških je bil to vzrok za obisk v 18 odstotkih, pri ženskah pa v 21,5 odstotkih. Drugi najpogostejši vzroki za obisk pri zdravniku so bile bolezni dihal, bolezni mišičnoskeletnega sistema in vezivnega tkiva ter poškodbe in zastrupitve.

V starostni skupini od 0 do 6 let je bilo v zunajbolnišničnem zdravstvenem varstvu v povprečju ugotovljenih 4137,8 bolezni in stanj na 1000 prebivalcev omenjene starostne skupine. Najpogostejši vzroki za njihov obisk pri zdravniku so bili razlogi, ki so razvrščeni po MKB-10 v 21. poglavje (Dejavniki, ki vplivajo na zdravstveno stanje in na stike z zdravstveno službo), bolezni dihal ter infekcijske in parazitske bolezni.

V starostni skupini od 7 do 19 let je bilo v povprečju ugotovljenih 2145 bolezni in stanj na 1000 prebivalcev omenjene starostne skupine. Najpogostejši vzroki za njihov obisk pri zdravniku so bili razlogi, ki so razvrščeni po MKB-10 v 21. poglavje (Dejavniki, ki vplivajo na zdravstveno stanje in na stike z zdravstveno službo), bolezni dihal ter poškodbe in zastrupitve.

V starostni skupini od 20 do 64 let je bilo v povprečju ugotovljenih 2110,3 bolezni in stanj na 1000 prebivalcev omenjene starostne skupine. Najpogostejši vzroki za njihov obisk pri zdravniku so bili razlogi, ki so razvrščeni po MKB-10 v 21. poglavje (Dejavniki, ki vplivajo na zdravstveno stanje in na stike z zdravstveno službo), bolezni dihal ter bolezni mišičnoskeletnega sistema in vezivnega tkiva.

V starostni skupini 65 in več let je bilo v povprečju ugotovljenih 3115,4 bolezni in stanj na 1000 prebivalcev omenjene starostne skupine. Najpogostejši vzroki za njihov obisk pri zdravniku so bile bolezni obtočil, potem razlogi, ki so razvrščeni po MKB-10 v 21. poglavje (Dejavniki, ki vplivajo na zdravstveno stanje in na stike z zdravstveno službo) ter bolezni mišičnoskeletnega sistema in vezivnega tkiva.



Tabela 1: OBISKI V ZUNAJBOLNIŠNIČNEM ZDRAVSTVENEM VARSTVU PO VRSTI OBISKA IN STAROSTNIH SKUPINAH, GORENJSKA, 2007

Šifra vrste obiska	VRSTA OBISKA	STAROSTNE SKUPINE									
		SKUPAJ		0-6 let		7-19 let		20-64 let		65 in več let	
		abs. št.	na 1000	abs. št.	na 1000	abs. št.	na 1000	abs. št.	na 1000	abs. št.	na 1000
101	Kurativni obisk, prvi	594008	2961,4	46805	3381,6	58861	2081,1	329323	2609,8	159019	4927,0
102	Kurativni obisk, ponovni	333097	1660,6	13417	969,4	20714	732,4	189773	1503,9	109193	3383,2
103	Kurativni obisk nosečnice v primarnem ZV žensk	4764	23,8	0	0,0	100	3,5	4664	37,0	0	0,0
	<b>KURATIVNI OBISKI</b>	<b>931869</b>	<b>4645,8</b>	<b>60222</b>	<b>4351,0</b>	<b>79675</b>	<b>2817,1</b>	<b>523760</b>	<b>4150,7</b>	<b>268212</b>	<b>8310,2</b>
201	Svetovanje po telefonu	5	0,0	0	0,0	0	0,00	4	0,0	1	0,0
202	Hišni obisk v strnjem naselju	8662	43,2	39	2,8	134	4,7	2185	17,3	6304	195,3
203	Hišni obisk v težje dostopnem kraju	1402	7,0	23	1,7	47	1,7	565	4,5	767	23,8
	<b>HIŠNI OBISKI IN SVETOVANJE</b>	<b>10069</b>	<b>50,2</b>	<b>62</b>	<b>4,5</b>	<b>181</b>	<b>6,4</b>	<b>2754</b>	<b>21,8</b>	<b>7072</b>	<b>219,1</b>
301	Sistematični pregled dojenčka v 1. mesecu starosti	2129	10,6	2129	153,8	0	0,0	0	0,0	0	0,0
302	Namenski pregled dojenčka v starosti 2 mesecev	194	1,0	194	14,0	0	0,0	0	0,0	0	0,0
303	Sistematični pregled dojenčka v 3. mesecu starosti	2127	10,6	2127	153,7	0	0,0	0	0,0	0	0,0
304	Sistematični pregled dojenčka v 6. mesecu starosti	2069	10,3	2069	149,5	0	0,0	0	0,0	0	0,0
305	Sistematični pregled dojenčka v 9. mesecu starosti	2071	10,3	2071	149,6	0	0,0	0	0,0	0	0,0
306	Sistematični pregled dojenčka v 12. mesecu starosti	2101	10,5	2101	151,8	0	0,0	0	0,0	0	0,0
307	Sistematični pregled otroka v 18. mesecu starosti	1807	9,0	1807	130,6	0	0,0	0	0,0	0	0,0
308	Sistematični pregled otroka v starosti treh let	1731	8,6	1731	125,1	0	0,0	0	0,0	0	0,0
309	Sistematični pregled otroka v starosti petih let	858	4,3	858	62,0	0	0,0	0	0,0	0	0,0
310	Namenski preventivni pregled po sistematiki v predšol. obdobju	396	2,0	396	28,6	0	0,0	0	0,0	0	0,0
311	Namenski pregled otrok pred vstopom v vrtec	907	4,5	907	65,5	0	0,0	0	0,0	0	0,0
312	Namenski pregled pred cepljenjem v predšolskem obdobju	3437	17,1	3437	248,3	0	0,0	0	0,0	0	0,0
313	Namenski preventivni pregledi pred odhodom na organiz. zdrav. letovanje	5	0,0	5	0,4	0	0,0	0	0,0	0	0,0
314	Namenski preventivni pregledi pred zdraviliškim zdravljenjem	12	0,1	12	0,9	0	0,0	0	0,0	0	0,0

## VIR PODATKOV:

· Zbirka agregiranih podatkov zunajbolnišnične zdravstvene statistike (ZUBSTAT) 2007, IVZ RS

OPOMBA: Podatkovna zbirka ne vključuje podatkov o dejavnosti zobozdravstvenega varstva in patronažne zdravstvene dejavnosti.

Tabela 1: OBISKI V ZUNAJBOLNIŠNIČNEM ZDRAVSTVENEM VARSTVU PO VRSTI OBISKA IN STAROSTNIH SKUPINAH, GORENJSKA, 2007 (nadaljevanje tabele)

Šifra vrste obiska	VRSTA OBISKA	STAROSTNE SKUPINE									
		SKUPAJ		0-6 let		7-19 let		20-64 let		65 in več let	
		abs. št.	na 1000 preb.	abs. št.	na 1000 preb.	abs. št.	na 1000 preb.	abs. št.	na 1000 preb.	abs. št.	na 1000 preb.
401	Sistematični pregled pred vstopom v osnovno šolo (vstopnika)	1908	9,5	1417	102,4	491	17,4	0	0,0	0	0,0
402	Sistematični pregled v prvem razredu osnovne šole	1727	8,6	10	0,7	1717	60,7	0	0,0	0	0,0
403	Sistematični pregled v tretjem razredu osnovne šole	2096	10,4	0	0,0	2096	74,1	0	0,0	0	0,0
404	Sistematični pregled v petem razredu osnovne šole	1423	7,1	0	0,0	1423	50,3	0	0,0	0	0,0
405	Sistematični pregled v sedmem razredu osnovne šole	2128	10,6	0	0,0	2128	75,2	0	0,0	0	0,0
406	Sistematični pregled v prvem letniku srednje šole	1710	8,5	0	0,0	1710	60,5	0	0,0	0	0,0
407	Sistematični pregled v tretjem letniku srednje šole	1491	7,4	0	0,0	1357	48,0	134	1,1	0	0,0
408	Sistematični pregled mladih zunaj rednega šolanja v 18.letu	2	0,0	0	0,0	2	0,1	0	0,0	0	0,0
409	Sistematični pregledi otrok v šolah in oddelkih s prilagojenim programom...	887	4,4	574	41,5	313	11,1	0	0,0	0	0,0
410	Sistematični pregled v prvem letniku višje in visoke šole	16	0,1	0	0,0	0	0,0	16	0,1	0	0,0
411	Sistematični pregled v zadnjem letniku višje in visoke šole	20	0,1	0	0,0	0	0,0	20	0,2	0	0,0
412	Namenski prev. pregled po sistematiki šolskih otrok, mladine ter študentov	280	1,4	53	3,8	222	7,8	5	0,0	0	0,0
413	Namenski pregled pred cepljenjem šolskih otrok in mladine ter študentov	2696	13,4	1147	82,9	1490	52,7	59	0,5	0	0,0
414	Namenski preventivni pregledi zaradi poklicnega svetovanja	171	0,9	0	0,0	171	6,0	0	0,0	0	0,0
415	Namenski preventivni pregledi pred odhodom na organiz. zdrav. letovanje	455	2,3	10	0,7	445	15,7	0	0,0	0	0,0
416	Namenski preventivni pregledi pred zdraviliškim zdravljenjem	10	0,0	0	0,0	9	0,3	1	0,0	0	0,0
417	Timska obravnava šolskega novince (vstopnika) pred vstopom v šolo	2	0,0	2	0,1	0	0,0	0	0,0	0	0,0
418	Timska obravnava zaradi poklicnega svetovanja	1	0,0	0	0,0	1	0,0	0	0,0	0	0,0
419	Timska obravnava otroka in mladostnika zaradi težav (telesne, duševne,... )	1	0,0	0	0,0	1	0,0	0	0,0	0	0,0
420	Posveti s pedagoškim kadrom, svetovalno službo, ...	0	0,0	0	0,0	0	0,0	0	0,0	0	0,0
421	Posveti s šolarjem in mladostnikom	0	0,0	0	0,0	0	0,0	0	0,0	0	0,0
501	Preventivni obisk nosečnic, prvi	2082	10,4	0	0,0	18	0,6	2064	16,4	0	0,0
502	Preventivni obisk nosečnic, ponovni	10907	54,4	0	0,0	59	2,1	10848	86,0	0	0,0
503	Kontracepcijsko svetovanje	737	3,7	0	0,0	232	8,2	505	4,0	0	0,0
505	Preventivni obisk po porodu, dovoljenem ali spontanem splavu, ...	1466	7,3	0	0,0	5	0,2	1461	11,6	0	0,0
506	Preventivni obisk zaradi zgod. odkrivanja raka na mater. vratu (DP ZORA)	5865	29,2	0	0,0	0	0,0	5500	43,6	365	11,3
507	Preventivni obisk z namenom predpisovanja kontracepcije (IUV, ...)	653	3,3	0	0,0	159	5,6	494	3,9	0	0,0
509	Preventivni obisk z namenom predp. hormon. nadom. terapije	199	1,0	0	0,0	0	0,0	185	1,5	14	0,4
511	Preventivni obisk nosečnice pri VD babici	140	0,7	0	0,0	1	0,0	139	1,1	0	0,0
512	Preventivni obisk zaradi odkrivanja raka dojk	326	1,6	0	0,0	0	0,0	260	2,1	66	2,0
513	Vstavitev materničnega vložka	96	0,5	0	0,0	0	0,0	96	0,8	0	0,0
514	Odstranitev materničnega vložka	6	0,0	0	0,0	0	0,0	6	0,0	0	0,0

Tabela 1: OBISKI V ZUNAJBOLNIŠNIČNEM ZDRAVSTVENEM VARSTVU PO VRSTI OBISKA IN STAROSTNIH SKUPINAH, GORENJSKA, 2007 (nadaljevanje tabele)

Šifra vrste obiska	VRSTA OBISKA	STAROSTNE SKUPINE									
		SKUPAJ		0-6 let		7-19 let		20-64 let		65 in več let	
		abs. št.	na 1000 preb.	abs. št.	na 1000 preb.	abs. št.	na 1000 preb.	abs. št.	na 1000 preb.	abs. št.	na 1000 preb.
601	Preventivni pregled odraslih (razen 602 in 603)	0	0,0	0	0,0	0	0,0	0	0,0	0	0,0
602	Prev. pregled za ugotavljanje ogroženosti zaradi bol. srca in ožilja, prvi	8608	42,9	0	0,0	0	0,0	7534	59,7	1074	33,3
603	Prev. pregled za ugotavljanje ogroženosti zaradi bolezni srca in ožilja, ponovni-kontrolni (za paciente s povečano ogroženostjo >20%)	1274	6,4	0	0,0	0	0,0	990	7,8	284	8,8
613	Predhodni pregled delavca	6741	33,6	0	0,0	568	20,1	6161	48,8	12	0,4
614	Obdobni pregledi delavca	11900	59,3	0	0,0	42	1,5	11835	93,8	23	0,7
615	Pregledi poklicnih voznikov	345	1,7	0	0,0	21	0,7	317	2,5	7	0,2
616	Konziliarni pregledi delavcev	13	0,1	0	0,0	0	0,0	12	0,1	1	0,0
617	Ekspertize o delazmožnosti	351	1,7	0	0,0	4	0,1	344	2,7	3	0,1
618	Usmerjeni pregledi delavcev (vključeni živilski pregledi delavca/dijaka)	431	2,1	0	0,0	13	0,5	418	3,3	0	0,0
619	Drugi preventivni pregledi delavcev	276	1,4	0	0,0	5	0,2	271	2,1	0	0,0
620	Namenski pregled pred cepljenjem odraslih in aktivne populacije	0	0,0	0	0,0	0	0,0	0	0,0	0	0,0
701	Triažni obiski	0	0,0	0	0,0	0	0,0	0	0,0	0	0,0
801	Preventivni obiski v specialističnih ambulantah na sekundarni ravni	4599	22,9		0,0	0	0,0	3565	28,3	1034	32,0
901	Predhodni preventivni pregledi športnikov	288	1,4	0	0,0	119	4,2	168	1,3	1	0,0
902	Obdobni preventivni pregledi športnikov	368	1,8	0	0,0	326	11,5	42	0,3	0	0,0
904	Pregledi voznikov amaterjev	1755	8,7	0	0,0	558	19,7	1064	8,4	133	4,1
905	Ostali namenski preventivni pregledi	316	1,6	3	0,2	11	0,4	295	2,3	7	0,2
	<b>VSI PREVENTIVNI OBISKI SKUPAJ</b>	<b>96610</b>	<b>481,6</b>	<b>23060</b>	<b>1666,1</b>	<b>15717</b>	<b>555,7</b>	<b>54809</b>	<b>434,4</b>	<b>3024</b>	<b>93,7</b>
	<b>SKUPAJ VSI OBISKI</b>	<b>1038548</b>	<b>5177,6</b>	<b>83344</b>	<b>6021,5</b>	<b>95573</b>	<b>3379,2</b>	<b>581323</b>	<b>4606,9</b>	<b>278308</b>	<b>8623,0</b>

## VIR PODATKOV:

- Zbirka agregiranih podatkov zunajbolnišnične zdravstvene statistike (ZUBSTAT) 2007, IVZ RS

OPOMBA: V tabeli niso prikazani obiski, ki se niso ujeli glede na vrsto obiska in starostno skupino. Skupno število teh obiskov je 90. Podatkovna zbirka ne vključuje podatkov o dejavnosti zobozdravstvenega varstva in patronažne zdravstvene dejavnosti.

Tabela 2: VZROKI ZA OBISK V ZUNAJBOLNIŠNIČNEM ZDRAVSTVENEM VARSTVU PO POGLAVJIH MKB - 10 IN STAROSTNIH SKUPINAH, GORENJSKA, 2007

Bolezni in stanja po poglavjih MKB-10	S T A R O S T N E S K U P I N E									
	SKUPAJ		0-6 let		7-19 let		20-64 let		65 in več let	
	abs. št.	na 1000 preb.	abs. št.	na 1000 preb.	abs. št.	na 1000 preb.	abs. št.	na 1000 preb.	abs. št.	na 1000 preb.
<b>I. Infekcijske in parazitske bolezni (A00-B99)</b>	36696	182,9	9248	668,2	6988	247,1	17651	139,9	2809	87,0
<b>II. Neoplazme (C00-D48)</b>	8569	42,7	34	2,5	369	13,0	5466	43,3	2700	83,7
<b>III. Bolezni krvi in krvotvornih org. ... (D50-D89)</b>	1928	9,6	102	7,4	190	6,7	1159	9,2	477	14,8
<b>IV. Endokrine, prehranske in presnov.... (E00-E90)</b>	8518	42,5	39	2,8	407	14,4	4563	36,2	3509	108,7
<b>V. Duševne in vedenjske motnje (F00-F99)</b>	8568	42,7	55	4,0	349	12,3	6030	47,8	2134	66,1
<b>VI. Bolezni živčevja (G00-G99)</b>	4304	21,5	33	2,4	206	7,3	2869	22,7	1196	37,1
<b>VII. Bolezni očesa in adneksov (H00-H59)</b>	11429	57,0	1595	115,2	1577	55,8	5356	42,4	2901	89,9
<b>VIII. Bolezni ušesa in mastoida (H60-H95)</b>	16507	82,3	4845	350,0	2585	91,4	6206	49,2	2871	89,0
<b>IX. Bolezni obtočil (I00-I99)</b>	31009	154,6	13	0,9	168	5,9	12867	102,0	17961	556,5
<b>X. Bolezni dihal (J00-J99)</b>	69543	346,7	13365	965,6	11789	416,8	34982	277,2	9407	291,5
<b>XI. Bolezni prebavil (K00-K93)</b>	19888	99,1	1219	88,1	1524	53,9	12414	98,4	4731	146,6
<b>XII. Bolezni kože in podkožja (L00-L99)</b>	24187	120,6	3161	228,4	4057	143,4	12457	98,7	4512	139,8
<b>XIII. Bolezni mišičnoskelet. sistema... (M00-M99)</b>	43281	215,8	146	10,5	1829	64,7	29101	230,6	12205	378,2
<b>XIV. Bolezni sečil in spolovil (N00-N99)</b>	29501	147,1	622	44,9	1508	53,3	20723	164,2	6648	206,0
<b>XV. Nosečnost, porod in poporod. ... (O00-O99)</b>	2936	14,6	0	0,0	11	0,4	2924	23,2	1	0,0
<b>XVI. Stanja, ki izvirajo v perinatalnem... (P00-P96)</b>	88	0,4	79	5,7	2	0,1	6	0,0	1	0,0
<b>XVII. Prirojene malformacije, ... (Q00-Q99)</b>	433	2,2	88	6,4	124	4,4	166	1,3	55	1,7
<b>XVIII. Simptomi, znaki ter nenorm. ... (R00-R99)</b>	28870	143,9	2785	201,2	3589	126,9	15263	121,0	7233	224,1
<b>XIX. Poškodbe in zastrupitve (S00-T98)</b>	42069	209,7	1958	141,5	7296	258,0	26712	211,7	6103	189,1
<b>XXI. Dej., ki vplivajo na zdr. stanje... (Z00-Z99)</b>	96447	480,8	17884	1292,1	16098	569,2	49371	391,3	13094	405,7
<b>S K U P A J</b>	<b>484771</b>	<b>2416,8</b>	<b>57271</b>	<b>4137,8</b>	<b>60666</b>	<b>2145,0</b>	<b>266286</b>	<b>2110,3</b>	<b>100548</b>	<b>3115,4</b>

Tabela 3: VZROKI ZA OBISK V ZUNAJBOLNIŠNIČNEM ZDRAVSTVENEM VARSTVU PO POGLAVJIH MKB – 10 IN STAROSTNIH SKUPINAH, MOŠKI (M), GORENJSKA, 2007

Bolezni in stanja po poglavjih MKB-10	S T A R O S T N E S K U P I N E									
	SKUPAJ		0-6 let		7-19 let		20-64 let		65 in več let	
	abs. št.	na 1000 M	abs. št.	na 1000 M	abs. št.	na 1000 M	abs. št.	na 1000 M	abs. št.	na 1000 M
<b>I. Infekcijske in parazitske bolezni (A00-B99)</b>	16557	168,0	4754	663,7	3233	222,2	7559	118,1	1011	79,1
<b>II. Neoplazme (C00-D48)</b>	3012	30,6	16	2,2	164	11,3	1536	24,0	1296	101,4
<b>III. Bolezni krvi in krvotvornih org. ... (D50-D89)</b>	365	3,7	66	9,2	46	3,2	124	1,9	129	10,1
<b>IV. Endokrine, prehranske in presnov.... (E00-E90)</b>	3353	34,0	23	3,2	151	10,4	1941	30,3	1238	96,8
<b>V. Duševne in vedenjske motnje (F00-F99)</b>	3059	31,0	28	3,9	186	12,8	2249	35,1	596	46,6
<b>VI. Bolezni živčevja (G00-G99)</b>	1677	17,0	21	2,9	103	7,1	1056	16,5	497	38,9
<b>VII. Bolezni očesa in adneksov (H00-H59)</b>	4772	48,4	863	120,5	610	41,9	2280	35,6	1019	79,7
<b>VIII. Bolezni ušesa in mastoida (H60-H95)</b>	7720	78,4	2545	355,3	1264	86,9	2804	43,8	1107	86,6
<b>IX. Bolezni obtočil (I00-I99)</b>	13606	138,1	9	1,3	85	5,8	6498	101,5	7014	548,5
<b>X. Bolezni dihal (J00-J99)</b>	31631	321,0	7263	1014,0	5746	394,9	14660	229,0	3962	309,8
<b>XI. Bolezni prebavil (K00-K93)</b>	8856	89,9	684	95,5	675	46,4	5619	87,8	1878	146,9
<b>XII. Bolezni kože in podkožja (L00-L99)</b>	10014	101,6	1592	222,3	1824	125,3	5047	78,8	1551	121,3
<b>XIII. Bolezni mišičnoskelet. sistema... (M00-M99)</b>	17737	180,0	86	12,0	851	58,5	12911	201,6	3889	304,1
<b>XIV. Bolezni sečil in spolovil (N00-N99)</b>	5314	53,9	351	49,0	276	19,0	2475	38,7	2212	173,0
<b>XV. Nosečnost, porod in poporod. ... (O00-O99)</b>	0	0,0	0	0,0	0	0,0	0	0,0	0	0,0
<b>XVI. Stanja, ki izvirajo v perinatalnem... (P00-P96)</b>	52	0,5	49	6,8	1	0,1	1	0,0	1	0,1
<b>XVII. Prirojene malformacije, ... (Q00-Q99)</b>	199	2,0	56	7,8	72	4,9	56	0,9	15	1,2
<b>XVIII. Simptomi, znaki ter nenorm. ... (R00-R99)</b>	10963	111,3	1407	196,4	1494	102,7	5432	84,8	2630	205,7
<b>XIX. Poškodbe in zastrupitve (S00-T98)</b>	25570	259,5	1135	158,5	4571	314,1	17468	272,8	2396	187,4
<b>XXI. Dej., ki vplivajo na zdr. stanje... (Z00-Z99)</b>	35107	356,3	9376	1308,9	8054	553,5	13675	213,6	4002	313,0
<b>S K U P A J</b>	<b>199564</b>	<b>2025,4</b>	<b>30324</b>	<b>4233,4</b>	<b>29406</b>	<b>2020,8</b>	<b>103391</b>	<b>1614,8</b>	<b>36443</b>	<b>2850,0</b>

## VIR PODATKOV:

• Zbirka agregiranih podatkov zunajbolnišnične zdravstvene statistike (ZUBSTAT) 2007, IVZ RS

OPOMBA: Podatkovna zbirka ne vključuje podatkov o dejavnosti zobozdravstvenega varstva in patronažne zdravstvene dejavnosti.

Tabela 4: VZROKI ZA OBISK V ZUNAJBOLNIŠNIČNEM ZDRAVSTVENEM VARSTVU PO POGLAVJIH MKB – 10 IN STAROSTNIH SKUPINAH, ŽENSKE (Ž), GORENJSKA, 2007

Bolezni in stanja po poglavjih MKB-10	S T A R O S T N E S K U P I N E									
	SKUPAJ		0-6 let		7-19 let		20-64 let		65 in več let	
	abs. št.	na 1000 Ž	abs. št.	na 1000 Ž	abs. št.	na 1000 Ž	abs. št.	na 1000 Ž	abs. št.	na 1000 Ž
<b>I. Infekcijske in parazitske bolezni (A00-B99)</b>	20139	197,3	4494	673,0	3755	273,5	10092	162,4	1798	92,3
<b>II. Neoplazme (C00-D48)</b>	5557	54,5	18	2,7	205	14,9	3930	63,2	1404	72,0
<b>III. Bolezni krvi in krvotvornih org. ... (D50-D89)</b>	1563	15,3	36	5,4	144	10,5	1035	16,7	348	17,9
<b>IV. Endokrine, prehranske in presn... (E00-E90)</b>	5165	50,6	16	2,4	256	18,6	2622	42,2	2271	116,5
<b>V. Duševne in vedenjske motnje (F00-F99)</b>	5509	54,0	27	4,0	163	11,9	3781	60,8	1538	78,9
<b>VI. Bolezni živčevja (G00-G99)</b>	2627	25,7	12	1,8	103	7,5	1813	29,2	699	35,9
<b>VII. Bolezni očesa in adneksov (H00-H59)</b>	6657	65,2	732	109,6	967	70,4	3076	49,5	1882	96,6
<b>VIII. Bolezni ušesa in mastoida (H60-H95)</b>	8787	86,1	2300	344,4	1321	96,2	3402	54,7	1764	90,5
<b>IX. Bolezni obtočil (I00-I99)</b>	17403	170,5	4	0,6	83	6,0	6369	102,5	10947	561,7
<b>X. Bolezni dihal (J00-J99)</b>	37912	371,5	6102	913,7	6043	440,1	20322	326,9	5445	279,4
<b>XI. Bolezni prebavil (K00-K93)</b>	11032	108,1	535	80,1	849	61,8	6795	109,3	2853	146,4
<b>XII. Bolezni kože in podkožja (L00-L99)</b>	14173	138,9	1569	235,0	2233	162,6	7410	119,2	2961	151,9
<b>XIII. Bolezni mišičnoskelet. sistema... (M00-M99)</b>	25544	250,3	60	9,0	978	71,2	16190	260,5	8316	426,7
<b>XIV. Bolezni sečil in spolovil (N00-N99)</b>	24187	237,0	271	40,6	1232	89,7	18248	293,6	4436	227,6
<b>XV. Nosečnost, porod in poporod. ... (O00-O99)</b>	2936	28,8	0	0,0	11	0,8	2924	47,0	1	0,1
<b>XVI. Stanja, ki izvirajo v perinatalnem... (P00-P96)</b>	36	0,4	30	4,5	1	0,1	5	0,1	0	0,0
<b>XVII. Prirojene malformacije, ... (Q00-Q99)</b>	234	2,3	32	4,8	52	3,8	110	1,8	40	2,1
<b>XVIII. Simptomi, znaki ter nenorm. ... (R00-R99)</b>	17907	175,5	1378	206,3	2095	152,6	9831	158,2	4603	236,2
<b>XIX. Poškodbe in zastrupitve (S00-T98)</b>	16499	161,7	823	123,2	2725	198,5	9244	148,7	3707	190,2
<b>XXI. Dej., ki vplivajo na zdr. stanje... (Z00-Z99)</b>	61340	601,1	8508	1274,0	8044	585,8	35696	574,3	9092	466,5
<b>S K U P A J</b>	<b>285207</b>	<b>2794,7</b>	<b>26947</b>	<b>4035,2</b>	<b>31260</b>	<b>2276,6</b>	<b>162895</b>	<b>2620,7</b>	<b>64105</b>	<b>3289,5</b>

VIR PODATKOV:

• Zbirka agregiranih podatkov zunajbolnišnične zdravstvene statistike (ZUBSTAT) 2007, IVZ RS

OPOMBA:

Podatkovna zbirka ne vključuje podatkov o dejavnosti zobozdravstvenega varstva in patronažne zdravstvene dejavnosti.

## 6.1. SPLOŠNA MEDICINA

Zdravstvena služba splošne medicine je ena od zdravstvenih služb, ki izvaja dejavnost osnovnega zdravstvenega varstva. Uporabniku zdravstvenega varstva je dostopna brez napotnice in praviloma predstavlja prvi stik uporabnika z zdravstveno službo. Sama dejavnost splošne medicine je opredeljena s službami splošne medicine v zdravstvenih domovih in pri zasebnikih, v domu upokojujencev, v splošni dežurni službi in v splošni nujni medicinski pomoči v zdravstvenih domovih, hkrati pa se k njej prišteva tudi kurativni del dejavnosti medicine dela, prometa in športa.

V dejavnosti splošne medicine se vodi zdravstvena statistika, katere namen je spremljanje opravljenega dela v tej dejavnosti in zdravstvenega stanja odrasle populacije, stare 20 let in več, tako na regionalni kot nacionalni ravni.

### Vir podatkov in metodologija zbiranja podatkov

Podatki, ki so prikazani v tabelah, so povzeti po podatkih, ki jih izvajalci dejavnosti splošne medicine na Gorenjskem pošiljajo na ZZV Kranj. Podatki se zbirajo po metodologiji zbiranja podatkov zunajbolnišnične zdravstvene statistike IVZ RS. Na ta način se tako zbirajo podatki o kadrih in delovnih urah, obiskih in napotitvah ter obolenjih in stanjih. Po končani obdelavi podatkov na ZZV Kranj se vse tri podatkovne zbirke pošljejo na IVZ RS, kjer jih pripravijo za nadaljnje zdravstveno statistične analize na nacionalni ravni.

### Definicije pojmov

Efektivne delovne ure so vse ure, ko je bila posamezna vrsta kadra na voljo uporabniku v dejavnosti splošne medicine v okviru rednega dela oziroma v okviru honorarnega dela po pogodbi v obdobju, za katerega se poročajo podatki.

Kurativni obisk - prvi je mišljen prvi neposredni stik uporabnika z zdravnikom zaradi nove bolezni ali stanja v poročevalskem letu.

Kurativni obisk - ponovni je stik zaradi nadaljnje obravnave določene bolezni ali stanja, ugotovljene pri prvem obisku.

Vzrok za obisk je vzrok, zaradi katerega uporabnik poišče zdravniško pomoč. Ob prvem pregledu ugotovljeno bolezen ali stanje zabeležimo s štirimestno kodo po MKB-10.

Preventivni pregled je aktivni zdravstveni nadzor in spremljanje zdravstvenega stanja posameznika ali določenih skupin prebivalcev. Lahko se opravi na različnih ravneh zdravstvenega varstva in na različnih strokovnih področjih.

Druge definicije pojmov so prikazane v poglavju zunajbolnišničnega zdravstvenega varstva in so povzete po metodologiji za spremljanje podatkov o zunajbolnišnični zdravstveni dejavnosti v Sloveniji, ki jo uporablja IVZ RS.

### Bistveni podatki

V tabelah so vsi izvajalci dejavnosti splošne medicine na Gorenjskem združeni in prikazani po upravnih enotah, zasebni izvajalci splošne medicine pa še posebej po občinah.

V letu 2007 je bilo v dejavnosti splošne medicine redno zaposlenih 203 zdravstvenih delavcev, od tega 96 zdravnikov (16 zdravnikov brez specializacije, 8 specializantov splošne medicine ter 72 specialistov splošne medicine) in 107 drugih zdravstvenih delavcev z visoko (diplomirane medicinske sestre), višjo (višje medicinske sestre) in srednjo izobrazbo (zdravstveni tehniki in drugi zdravstveni delavci s srednjo

izobrazbo). Podatki so povzeti po Bazi podatkov izvajalcev zdravstvene dejavnosti na dan 31. december 2007.

V dejavnosti splošne medicine je bilo v letu 2007 zabeleženih 549306 kurativnih obiskov, 9875 preventivnih obiskov (pregledov) in 9915 hišnih obiskov. V povprečju je bilo v tem letu 3466,5 kurativnih obiskov na 1000 prebivalcev Gorenjske starih 20 in več let, od tega jih je bilo največ zabeleženih pri izvajalcih zdravstvene dejavnosti v UE Tržič in sicer 4243,6 kurativnih obiskov na 1000 prebivalcev UE Tržič starih 20 in več let. V 61,2 odstotkih so imeli uporabniki zdravstvenega varstva prvi neposredni stik z zdravnikom zaradi nove bolezni ali stanja, v 38,8 odstotkih pa zaradi nadaljnje obravnave določene bolezni ali stanja, ki je bilo ugotovljeno pri prvem obisku.

V letu 2007 je bilo v dejavnosti splošne medicine na Gorenjskem v starostni skupini 20 in več let ob prvem obisku pri zdravniku ugotovljenih 310466 obolenj in stanj, 8881 obolenj in stanj v starostni skupini od 7 do 19 let ter 5642 obolenj in stanj v starostni skupini od 0 do 6 let.

V starostni skupini starih 20 in več let je bilo v povprečju ugotovljenih 1959,3 obolenj in stanj na 1000 prebivalcev Gorenjske starih 20 in več let. Kot vzrok za obisk, zaradi katerega so najpogosteje poiskali zdravniško pomoč, so bile v 13,8 odstotkih bolezni dihal. Drugi najpogostejši vzroki za obisk pri zdravniku so bile bolezni mišičnoskeletnega sistema in vezivnega tkiva ter poškodbe in zastrupitve.

V starostni skupini od 7 do 19 let je bilo v dejavnosti splošne medicine v povprečju ugotovljenih 314 obolenj in stanj na 1000 prebivalcev omenjene starostne skupine. Najpogostejši vzroki za njihov obisk pri zdravniku so bile poškodbe in zastrupitve ter bolezni dihal.

V starostni skupini od 0 do 6 let je bilo v dejavnosti splošne medicine v povprečju ugotovljenih 407,6 obolenj in stanj na 1000 prebivalcev omenjene starostne skupine. Najpogostejši vzroki za njihov obisk pri zdravniku so bile bolezni dihal ter nekatere infekcijske in parazitske bolezni.

Tabela 1: ZDRAVSTVENI DELAVCI V SPLOŠNI MEDICINI, GORENJSKA, 2007

IZVAJALCI ZDRAVSTVENE DEJAVNOSTI	Z d r a v n i k i				Drugi zdravstveni delavci			Osebjem preračunano iz delovnih ur (1430 ur)		
	SKUPAJ	brez speciali- zacije	na speciali- zaciji	specia- listi	SKUPAJ	z višjo in visoko izob.	s srednjo izob.	zdrav- niki	z višjo in visoko izob.	s srednjo izob.
OE ZD JESENICE, ŽZD LJ.	14	1	0	13	16	1	15	13,1	0,5	15,5
OE ZD IN ZI KRANJ	38	7	4	27	40	1	39	30,4	1,2	31,0
OE ZD IN ZI RADOVLJICA	19	5	2	12	20	0	20	12,6	0,3	15,9
OE ZD IN ZI ŠKOFJA LOKA, ZI Gorenja vas, Žiri in Železniki	18	2	1	15	22	0	22	17,1	0,3	18,4
OE ZD IN ZI TRŽIČ	7	1	1	5	9	0	9	6,4	0,0	10,3
<b>SKUPAJ</b>	<b>96</b>	<b>16</b>	<b>8</b>	<b>72</b>	<b>107</b>	<b>2</b>	<b>105</b>	<b>79,6</b>	<b>2,3</b>	<b>91,1</b>
<b>od tega zasebni izvajalci:</b>										
ZI Gorenja vas	3	0	0	3	4	0	4	2,3	0,0	2,5
ZI Kranj	3	1	0	2	2	0	2	2,4	0,0	2,2
ZI Radovljica	3	0	0	3	3	0	3	3,2	0,0	3,2
ZI Škofja Loka	6	0	0	6	6	0	6	6,9	0,0	6,2
ZI Tržič	2	0	0	2	2	0	2	2,7	0,0	2,7
ZI Železniki	3	1	0	2	5	0	5	3,3	0,0	4,4
ZI Žiri	2	0	0	2	2	0	2	1,7	0,0	1,7
<b>SKUPAJ</b>	<b>22</b>	<b>2</b>	<b>0</b>	<b>20</b>	<b>24</b>	<b>0</b>	<b>24</b>	<b>22,5</b>	<b>0,0</b>	<b>22,8</b>

LEGENDA: OE ZD - organizacijska enota zdravstveni dom; ŽZD Lj. - Železniški zdravstveni dom Ljubljana, splošna ambulanta Jesenice; ZI- zasebni izvajalec;

VIR PODATKOV: Baza podatkov izvajalcev zdravstvene dejavnosti, na dan 31. december 2007

OPOMBA:

. V tabeli niso prikazani zdravstveni delavci v dežurni službi in nujni medicinski pomoči.

Tabela 2: EFEKTIVNE DELOVNE URE ZDRAVSTVENIH DELAVCEV V SPLOŠNI MEDICINI, GORENJSKA, 2007

IZVAJALCI ZDRAVSTVENE DEJAVNOSTI	Z d r a v n i k i				Drugi zdravstveni delavci		
	SKUPAJ	brez speciali- zacije	na speciali- zaciji	specia- listi	SKUPAJ	z višjo in visoko izob.	s srednjo izob.
OE ZD JESENICE, ŽZD LJ.	18710	1710	0	17000	22891	690	22201
OE ZD IN ZI KRANJ	43474	10578	0	32896	46085	1773	44312
OE ZD IN ZI RADOVLJICA	18013	3263	0	14750	23225	440	22785
OE ZD IN ZI ŠKOFJA LOKA, ZI Gorenja vas, Žiri in Železniki	24519	3486	0	21033	26716	447	26269
OE ZD IN ZI TRŽIČ	9164	149	1245	7770	14699	7	14692
<b>SKUPAJ</b>	<b>113880</b>	<b>19186</b>	<b>1245</b>	<b>93449</b>	<b>133616</b>	<b>3357</b>	<b>130259</b>
<b>od tega zasebni izvajalci:</b>							
ZI Gorenja vas	3251	187	0	3064	3506	0	3506
ZI Kranj	3422	354	0	3068	3114	0	3114
ZI Radovljica	4595	0	0	4595	4595	0	4595
ZI Škofja Loka	9872	0	0	9872	8839	0	8839
ZI Tržič	3908	0	0	3908	3908	0	3908
ZI Železniki	4771	1337	0	3434	6263	0	6263
ZI Žiri	2369	0	0	2369	2369	0	2369
<b>SKUPAJ</b>	<b>32188</b>	<b>1878</b>	<b>0</b>	<b>30310</b>	<b>32594</b>	<b>0</b>	<b>32594</b>

OPOMBA: V tabeli niso prikazane delovne ure zdravstvenih delavcev v dežurni službi in nujni medicinski pomoči.

VIR PODATKOV: Zbirka agregiranih podatkov zunajbolnišnične zdravstvene statistike (ZUBSTAT) 2007, IVZ RS



Tabela 3: PREVENTIVNA DEJAVNOST V SPLOŠNI MEDICINI PO VRSTI OBISKA IN IZVAJALCIH ZDRAVSTVENE DEJAVNOSTI, GORENJSKA, 2007

Šifra vrste obiska	Vrsta preventivnega obiska (pregleda)	SKUPAJ	OE ZD Jesenice, ŽZD Lj.	OE ZD in ZI Kranj	OE ZD in ZI Radovljica	OE ZD in ZI Škofja Loka, Gorenja vas, Žiri, in Železniki	OE ZD in ZI Tržič
410	Sistematični pregled v prvem letniku višje in visoke šole	1	0	0	1	0	0
601	Preventivni pregled odraslih (razen 602 in 603)	8602	1620	4137	1090	1597	158
602	Prev. pregled za ugotavljanje ogroženosti zaradi bolezni srca in ožilja, prvi	1272	229	260	323	360	100
	<b>SKUPAJ</b>	<b>9875</b>	<b>1849</b>	<b>4397</b>	<b>1414</b>	<b>1957</b>	<b>258</b>

LEGENDA: OE ZD - organizacijska enota zdravstveni dom; ŽZD Lj. - Železniški zdravstveni dom Ljubljana, splošna ambulanta Jesenice; ZI- zasebni izvajalec;

VIR PODATKOV:

· Zbirka agregiranih podatkov zunajbolnišnične zdravstvene statistike (ZUBSTAT) 2007, IVZ RS

Tabela 4: KURATIVNA DEJAVNOST V SPLOŠNI MEDICINI PO VRSTI OBISKA IN IZVAJALCIH ZDRAVSTVENE DEJAVNOSTI, GORENJSKA, 2007

Šifra vrste obiska	VRSTA OBISKA	SKUPAJ	OE ZD Jesenice, ŽZD Lj.	OE ZD in ZI Kranj	OE ZD in ZI Radovljica	OE ZD in ZI Škofja Loka, Gorenja vas, Žiri, in Železniki	OE ZD in ZI Tržič
101	Kurativni obisk, prvi	335960	48177	120443	69245	69693	28402
102	Kurativni obisk, ponovni	213346	38021	73251	38341	39981	23752
	<b>SKUPAJ (101-102)</b>	<b>549306</b>	<b>86198</b>	<b>193694</b>	<b>107586</b>	<b>109674</b>	<b>52154</b>
201	Svetovanje po telefonu	5	0	0	4	1	0
202	Hišni obisk v strnjnem naselju	8522	2512	1695	2295	1179	841
203	Hišni obisk v težje dostopnem kraju	1388	109	833	62	337	47
	<b>SKUPAJ (201-203)</b>	<b>9915</b>	<b>2621</b>	<b>2528</b>	<b>2361</b>	<b>1517</b>	<b>888</b>
	<b>SKUPAJ (101-102, 201-203)</b>	<b>559221</b>	<b>88819</b>	<b>196222</b>	<b>109947</b>	<b>111191</b>	<b>53042</b>

LEGENDA: OE ZD - organizacijska enota zdravstveni dom; ŽZD Lj. - Železniški zdravstveni dom Ljubljana, splošna ambulanta Jesenice; ZI- zasebni izvajalec;

VIR PODATKOV:

· Zbirka agregiranih podatkov zunajbolnišnične zdravstvene statistike (ZUBSTAT) 2007, IVZ RS

Tabela 5: KURATIVNI OBISKI (PRVI IN PONOJNI) V SPLOŠNI MEDICINI PO IZVAJALCIH ZDRAVSTVENE DEJAVNOSTI IN STAROSTNIH SKUPINAH, GORENJSKA, 2007

IZVAJALCI ZDRAVSTVENE DEJAVNOSTI	VSI KURATIV- NI OBISKI	na 1000 preb.	P R V I O B I S K I				
			SKUPAJ	% od vseh kurat. obiskov	PO STAROSTNIH SKUPINAH		
					0-6 let	7-19 let	20 in več let
OE ZD JESENICE, ŽZD LJ.	86198	3371,5	48177	55,9	1096	1145	45936
OE ZD IN ZI KRANJ	193694	3170,7	120443	62,2	618	745	119080
OE ZD IN ZI RADOVLJICA	107586	3838,2	69245	64,4	2340	3600	63305
OE ZD IN ZI ŠKOFJA LOKA, ZI Gorenja vas, Žiri in Železniki	109674	3483,3	69693	63,5	587	1234	67872
OE ZD IN ZI TRŽIČ	52154	4243,6	28402	54,5	731	1770	25901
<b>SKUPAJ</b>	<b>549306</b>	<b>3466,5</b>	<b>335960</b>	<b>61,2</b>	<b>5372</b>	<b>8494</b>	<b>322094</b>
<b>od tega zasebni izvajalci:</b>							
ZI Gorenja vas	17030	-	7301	42,9	1	69	7231
ZI Kranj	12403	-	7787	62,8	0	26	7761
-ZI Radovljica	21352	-	13366	62,6	143	274	12949
ZI Škofja Loka	61345	-	42866	69,9	100	367	42399
ZI Tržič	15113	-	8459	56,0	67	514	7878
ZI Železniki	21330	-	13189	61,8	486	743	11960
ZI Žiri	7801	-	5224	67,0	0	19	5205
<b>SKUPAJ</b>	<b>156374</b>	<b>-</b>	<b>98192</b>	<b>62,8</b>	<b>797</b>	<b>2012</b>	<b>95383</b>

LEGENDA: OE ZD - organizacijska enota zdravstveni dom; ŽZD Lj. - Železniški zdravstveni dom Ljubljana, splošna ambulanta Jesenice; ZI- zasebni izvajalec;

VIR PODATKOV:

· Zbirka agregiranih podatkov zunajbolnišnične zdravstvene statistike (ZUBSTAT) 2007, IVZ RS

Tabela 6: VZROK ZA OBISK V SPLOŠNI MEDICINI PREBIVALCEV GORENJSKE V STAROSTI 20 IN VEČ LET PO POGLAVJIH MKB–10 IN IZVAJALCIH ZDRAVSTVENE DEJAVNOSTI, GORENJSKA, 2007

BOLEZNI IN STANJA PO POGLAVJIH MKB-10	SKUPAJ			OE ZD Jesenice, ŽZD Lj.			OE ZD in ZI Kranj			OE ZD in ZI Radovljica			OE ZD in ZI Škofja Loka, ZI Gorenja vas, ZI Žiri, ZI Železniki			OE ZD in ZI Trzin		
	abs. št.	%	na 1000 preb.	abs. št.	%	na 1000 preb.	abs. št.	%	na 1000 preb.	abs. št.	%	na 1000 preb.	abs. št.	%	na 1000 preb.	abs. št.	%	na 1000 preb.
I. Nekatere infekcijske in parazitske bolezni (A00-B99)	19029	6,1	120,1	2521	5,1	98,6	8536	7,5	139,7	3458	5,5	123,4	2910	5,0	92,4	1604	6,0	130,5
II. Neoplazme (C00-D48)	5879	1,9	37,1	935	1,9	36,6	2114	1,9	34,6	1261	2,0	45,0	1001	1,7	31,8	568	2,1	46,2
III. Bolezni krvi in krvotvornih org. ter imunski... (D50-D89)	1571	0,5	9,9	214	0,4	8,4	449	0,4	7,4	388	0,6	13,8	356	0,6	11,3	164	0,6	13,3
IV. Endokrine, prehranske in presnovne bolezni (E00-E90)	7908	2,5	49,9	836	1,7	32,7	2812	2,5	46,0	1564	2,5	55,8	1880	3,3	59,7	816	3,0	66,4
V. Duševne in vedenjske motnje (F00-F99)	8081	2,6	51,0	1274	2,6	49,8	2740	2,4	44,9	1814	2,9	64,7	1516	2,6	48,1	737	2,7	60,0
VI. Bolezni živčevja (G00-G99)	4008	1,3	25,3	649	1,3	25,4	1303	1,1	21,3	842	1,3	30,0	777	1,3	24,7	437	1,6	35,6
VII. Bolezni očesa in adneksov (H00-H59)	8000	2,6	50,5	1163	2,4	45,5	2629	2,3	43,0	1691	2,7	60,3	1824	3,2	57,9	693	2,6	56,4
VIII. Bolezni ušesa in mastoida (H60-H95)	8858	2,9	55,9	1525	3,1	59,6	3271	2,9	53,5	1948	3,1	69,5	1341	2,3	42,6	773	2,9	62,9
IX. Bolezni obtočil (I00-I99)	30692	9,9	193,7	4879	9,9	190,8	11170	9,8	182,9	6234	9,9	222,4	5897	10,2	187,3	2512	9,3	204,4
X. Bolezni dihal (J00-J99)	42972	13,8	271,2	7385	15,0	288,8	14737	13,0	241,2	9751	15,5	347,9	7571	13,1	240,5	3528	13,1	287,1
XI. Bolezni prebavil (K00-K93)	16714	5,4	105,5	2813	5,7	110,0	5412	4,8	88,6	3436	5,4	122,6	3248	5,6	103,2	1805	6,7	146,9
XII. Bolezni kože in podkožja (L00-L99)	16175	5,2	102,1	2831	5,7	110,7	5114	4,5	83,7	3445	5,5	122,9	3288	5,7	104,4	1497	5,6	121,8
XIII. Bolezni mišičnoskelet. sistema in vezivnega... (M00-M99)	40726	13,1	257,0	7417	15,0	290,1	13774	12,1	225,5	8820	14,0	314,7	7102	12,3	225,6	3613	13,4	294,0
XIV. Bolezni sečil in spolovil (N00-N99)	14635	4,7	92,4	2410	4,9	94,3	5114	4,5	83,7	3457	5,5	123,3	2256	3,9	71,7	1398	5,2	113,8
XV. Nosečnost, porod in poporod. obdobje (O00-O99)	1750	0,6	11,0	238	0,5	9,3	664	0,6	10,9	311	0,5	11,1	375	0,6	11,9	162	0,6	13,2
XVI. Nekatere stanja, ki izvirajo v perinatalnem... (P00-P96)	6	0,0	0,0	0	0,0	0,0	0	0,0	0,0	0	0,0	0,0	5	0,0	0,2	1	0,0	0,1
XVII. Prirojene malformacije, deform. in kromos. ... (Q00-Q99)	192	0,1	1,2	31	0,1	1,2	55	0,0	0,9	40	0,1	1,4	53	0,1	1,7	13	0,0	1,1
XVIII. Simptomi, znaki ter nenorm. klinični... (R00-R99)	20485	6,6	129,3	3146	6,4	123,0	6871	6,1	112,5	4229	6,7	150,9	3891	6,7	123,6	2348	8,7	191,0
XIX. Poškodbe in zastrupitve ... (S00-T98)	31781	10,2	200,6	5844	11,9	228,6	10954	9,7	179,3	6779	10,7	241,8	5270	9,1	167,4	2934	10,9	238,7
XXI. Dejavniki, ki vplivajo na zdr. stanje... (Z00-Z99)	31004	10,0	195,7	3200	6,5	125,2	15684	13,8	256,7	3597	5,7	128,3	7230	12,5	229,6	1293	4,8	105,2
<b>S K U P A J</b>	<b>310466</b>	<b>100,0</b>	<b>1959,3</b>	<b>49311</b>	<b>100,0</b>	<b>1928,7</b>	<b>113403</b>	<b>100,0</b>	<b>1856,4</b>	<b>63065</b>	<b>100,0</b>	<b>2249,9</b>	<b>57791</b>	<b>100,0</b>	<b>1835,5</b>	<b>26896</b>	<b>100,0</b>	<b>2188,4</b>

LEGENDA: OE ZD - organizacijska enota zdravstveni dom; ŽZD Lj. - Železniški zdravstveni dom Ljubljana, splošna ambulanta Jesenice; ZI- zasebni izvajalec;

VIR PODATKOV:

· Zbirka agregiranih podatkov zunajbolnišnične zdravstvene statistike (ZUBSTAT) 2007, IVZ RS

Tabela 7: VZROK ZA OBISK V SPLOŠNI MEDICINI ŠOLSkih OTROK IN MLADINE V STAROSTI 7 - 19 LET PO POGlavJIH MKB-10 IN IZVAJALCIH ZDRAVSTVENE DEJAVNOSTI, GORENJSKA, 2007

BOLEZNI IN STANJA PO POGlavJIH MKB-10	SKUPAJ			OE ZD Jesenice, ŽZD Lj.			OE ZD in ZI Kranj			OE ZD in ZI Radovljica			OE ZD in ZI Škofja Loka, ZI Gorenja vas, ZI Žiri, ZI Železniki			OE ZD in ZI Tržič		
	abs. št.	%	na 1000 šolskih otrok in mlad.	abs. št.	%	na 1000 šolskih otrok in mlad.	abs. št.	%	na 1000 šolskih otrok in mlad.	abs. št.	%	na 1000 šolskih otrok in mlad.	abs. št.	%	na 1000 šolskih otrok in mlad.	abs. št.	%	na 1000 šolskih otrok in mlad.
I. Nekatere infektivne in parazitske bolezni (A00-B99)	985	11,1	34,8	99	8,3	24,9	76	9,8	7,0	460	11,6	97,7	125	10,8	18,9	225	12,6	107,1
II. Neoplazme (C00-D48)	59	0,7	2,1	6	0,5	1,5	2	0,3	0,2	27	0,7	5,7	11	1,0	1,7	13	0,7	6,2
III. Bolezni krvi in krvotvornih org. ter imunski... (D50-D89)	29	0,3	1,0	1	0,1	0,3	0	0,0	0,0	18	0,5	3,8	4	0,3	0,6	6	0,3	2,9
IV. Endokrine, prehranske in presnovne bolezni (E00-E90)	35	0,4	1,2	2	0,2	0,5	4	0,5	0,4	10	0,3	2,1	8	0,7	1,2	11	0,6	5,2
V. Duševne in vedenjske motnje (F00-F99)	89	1,0	3,1	14	1,2	3,5	9	1,2	0,8	32	0,8	6,8	19	1,6	2,9	15	0,8	7,1
VI. Bolezni živčevja (G00-G99)	56	0,6	2,0	11	0,9	2,8	3	0,4	0,3	22	0,6	4,7	11	1,0	1,7	9	0,5	4,3
VII. Bolezni očesa in adneksov (H00-H59)	303	3,4	10,7	23	1,9	5,8	18	2,3	1,7	123	3,1	26,1	74	6,4	11,2	65	3,7	31,0
VIII. Bolezni ušesa in mastoida (H60-H95)	499	5,6	17,6	78	6,5	19,6	43	5,5	4,0	251	6,3	53,3	35	3,0	5,3	92	5,2	43,8
IX. Bolezni obtočil (I00-I99)	40	0,5	1,4	3	0,3	0,8	7	0,9	0,6	15	0,4	3,2	8	0,7	1,2	7	0,4	3,3
X. Bolezni dihal (J00-J99)	2079	23,4	73,5	248	20,7	62,3	141	18,2	13,0	1100	27,7	233,6	204	17,7	30,8	386	21,7	183,8
XI. Bolezni prebavil (K00-K93)	344	3,9	12,2	55	4,6	13,8	19	2,4	1,7	142	3,6	30,2	32	2,8	4,8	96	5,4	45,7
XII. Bolezni kože in podkožja (L00-L99)	696	7,8	24,6	63	5,3	15,8	49	6,3	4,5	300	7,6	63,7	125	10,8	18,9	159	8,9	75,7
XIII. Bolezni mišičnoskelet. sistema in vezivnega... (M00-M99)	287	3,2	10,1	39	3,3	9,8	23	3,0	2,1	107	2,7	22,7	57	4,9	8,6	61	3,4	29,0
XIV. Bolezni sečil in spolovil (N00-N99)	223	2,5	7,9	20	1,7	5,0	14	1,8	1,3	103	2,6	21,9	34	2,9	5,1	52	2,9	24,8
XV. Nosečnost, porod in poporod. obdobje (O00-O99)	3	0,0	0,1	0	0,0	0,0	2	0,3	0,2	0	0,0	0,0	1	0,1	0,2	0	0,0	0,0
XVI. Nekatere stanja, ki izvirajo v perinatalnem... (P00-P96)	1	0,0	0,0	0	0,0	0,0	0	0,0	0,0	0	0,0	0,0	1	0,1	0,2	0	0,0	0,0
XVII. Prirojene malformacije, deform. in kromos. ... (Q00-Q99)	5	0,1	0,2	1	0,1	0,3	0	0,0	0,0	0	0,0	0,0	2	0,2	0,3	2	0,1	1,0
XVIII. Simptomi, znaki ter nenorm. klinični... (R00-R99)	640	7,2	22,6	107	8,9	26,9	67	8,6	6,2	258	6,5	54,8	74	6,4	11,2	134	7,5	63,8
XIX. Poškodbe in zastrupitve ... (S00-T98)	2092	23,6	74,0	400	33,3	100,5	263	33,9	24,2	886	22,3	188,2	152	13,2	22,9	391	22,0	186,2
XXI. Dejavniki, ki vplivajo na zdr. stanje... (Z00-Z99)	416	4,7	14,7	30	2,5	7,5	36	4,6	3,3	118	3,0	25,1	177	15,3	26,7	55	3,1	26,2
<b>S K U P A J</b>	<b>8881</b>	<b>100,0</b>	<b>314,0</b>	<b>1200</b>	<b>100,0</b>	<b>301,4</b>	<b>776</b>	<b>100,0</b>	<b>71,4</b>	<b>3972</b>	<b>100,0</b>	<b>843,5</b>	<b>1154</b>	<b>100,0</b>	<b>174,1</b>	<b>1779</b>	<b>100,0</b>	<b>847,1</b>

LEGENDA: OE ZD - organizacijska enota zdravstveni dom; ŽZD Lj. - Železniški zdravstveni dom Ljubljana, splošna ambulanta Jesenice; ZI- zasebni izvajalec; VIR PODATKOV:

· Zbirka agregiranih podatkov zunajbolnišnične zdravstvene statistike (ZUBSTAT) 2007, IVZ RS

Tabela 8: VZROK ZA OBISK V SPLOŠNI MEDICINI OTROK STARIH 0 - 6 LET PO POGLAVJIH MKB-10 IN IZVAJALCIH ZDRAVSTVENE DEJAVNOSTI, GORENJSKA, 2007

BOLEZNI IN STANJA PO POGLAVJIH MKB-10	SKUPAJ			OE ZD Jesenice, ŽZD Lj.			OE ZD in ZI Kranj			OE ZD in ZI Radovljica			OE ZD in ZI Škofja Loka, ZI Gorenja vas, ZI Žiri, ZI Železniki			OE ZD in ZI Tržič		
	abs. št.	%	na 1000 otrok (0-6 let)	abs. št.	%	na 1000 otrok (0-6 let)	abs. št.	%	na 1000 otrok (0-6 let)	abs. št.	%	na 1000 otrok (0-6 let)	abs. št.	%	na 1000 otrok (0-6 let)	abs. št.	%	na 1000 otrok (0-6 let)
I. Nekatere infekcijske in parazitske bolezni (A00-B99)	954	16,9	68,9	180	16,3	89,7	106	16,7	19,5	432	16,5	193,7	98	17,7	30,2	138	18,7	147,4
II. Neoplazme (C00-D48)	6	0,1	0,4	3	0,3	1,5	0	0,0	0,0	2	0,1	0,9	0	0,0	0,0	1	0,1	1,1
III. Bolezni krvi in krvotvornih org. ter imunski... (D50-D89)	13	0,2	0,9	1	0,1	0,5	0	0,0	0,0	10	0,4	4,5	2	0,4	0,6	0	0,0	0,0
IV. Endokrine, prehranske in presnovne bolezni (E00-E90)	2	0,0	0,1	0	0,0	0,0	1	0,2	0,2	1	0,0	0,4	0	0,0	0,0	0	0,0	0,0
V. Duševne in vedenjske motnje (F00-F99)	8	0,1	0,6	1	0,1	0,5	0	0,0	0,0	2	0,1	0,9	5	0,9	1,5	0	0,0	0,0
VI. Bolezni živčevja (G00-G99)	8	0,1	0,6	2	0,2	1,0	3	0,5	0,6	2	0,1	0,9	1	0,2	0,3	0	0,0	0,0
VII. Bolezni očesa in adneksov (H00-H59)	197	3,5	14,2	27	2,4	13,5	19	3,0	3,5	85	3,3	38,1	39	7,0	12,0	27	3,7	28,8
VIII. Bolezni ušesa in mastoida (H60-H95)	776	13,8	56,1	164	14,9	81,8	100	15,8	18,4	378	14,5	169,5	36	6,5	11,1	98	13,3	104,7
IX. Bolezni obtočil (I00-I99)	1	0,0	0,1	0	0,0	0,0	0	0,0	0,0	1	0,0	0,4	0	0,0	0,0	0	0,0	0,0
X. Bolezni dihal (J00-J99)	1805	32,0	130,4	326	29,6	162,5	175	27,6	32,3	999	38,2	448,0	128	23,1	39,4	177	24,0	189,1
XI. Bolezni prebavil (K00-K93)	193	3,4	13,9	41	3,7	20,4	19	3,0	3,5	65	2,5	29,1	18	3,2	5,5	50	6,8	53,4
XII. Bolezni kože in podkožja (L00-L99)	423	7,5	30,6	61	5,5	30,4	52	8,2	9,6	185	7,1	83,0	71	12,8	21,9	54	7,3	57,7
XIII. Bolezni mišičnoskelet. sistema in vezivnega... (M00-M99)	17	0,3	1,2	4	0,4	2,0	3	0,5	0,6	4	0,2	1,8	3	0,5	0,9	3	0,4	3,2
XIV. Bolezni sečil in spolovil (N00-N99)	49	0,9	3,5	10	0,9	5,0	3	0,5	0,6	19	0,7	8,5	6	1,1	1,8	11	1,5	11,8
XV. Nosečnost, porod in poporod. obdobje (O00-O99)	0	0,0	0,0	0	0,0	0,0	0	0,0	0,0	0	0,0	0,0	0	0,0	0,0	0	0,0	0,0
XVI. Nekatera stanja, ki izvirajo v perinatalnem... (P00-P96)	5	0,1	0,4	3	0,3	1,5	0	0,0	0,0	0	0,0	0,0	1	0,2	0,3	1	0,1	1,1
XVII. Prirojene malformacije, deform. in kromos. ... (Q00-Q99)	12	0,2	0,9	0	0,0	0,0	1	0,2	0,2	6	0,2	2,7	3	0,5	0,9	2	0,3	2,1
XVIII. Simptomi, znaki ter nenorm. klinični... (R00-R99)	439	7,8	31,7	113	10,2	56,3	63	10,0	11,6	152	5,8	68,2	30	5,4	9,2	81	11,0	86,5
XIX. Poškodbe in zastrupitve ... (S00-T98)	568	10,1	41,0	141	12,8	70,3	75	11,8	13,8	243	9,3	109,0	27	4,9	8,3	82	11,1	87,6
XXI. Dejavniki, ki vplivajo na zdr. stanje... (Z00-Z99)	166	2,9	12,0	26	2,4	13,0	13	2,1	2,4	29	1,1	13,0	86	15,5	26,5	12	1,6	12,8
<b>S K U P A J</b>	<b>5642</b>	<b>100,0</b>	<b>407,6</b>	<b>1103</b>	<b>100,0</b>	<b>549,9</b>	<b>633</b>	<b>100,0</b>	<b>116,7</b>	<b>2615</b>	<b>100,0</b>	<b>1172,6</b>	<b>554</b>	<b>100,0</b>	<b>170,7</b>	<b>737</b>	<b>100,0</b>	<b>787,4</b>

LEGENDA: OE ZD - organizacijska enota zdravstveni dom; ŽZD Lj. - Železniški zdravstveni dom Ljubljana, splošna ambulanta Jesenice; ZI- zasebni izvajalec;  
VIR PODATKOV:

· Zbirka agregiranih podatkov zunajbolnišnične zdravstvene statistike (ZUBSTAT) 2007, IVZ RS

## 6.2. ZDRAVSTVENO VARSTVO OTROK IN MLADINE

Dejavnost zdravstvenega varstva otrok in mladine je opredeljena s službami zdravstvenega varstva predšolskih otrok (013), zdravstvenega varstva otrok in mladine (014), zdravstvenega varstva razvojno ogroženih otrok (016) in zdravstvenega varstva šolskih otrok in mladine (056) po šifrantu zdravstvenih služb iz Baze podatkov izvajalcev zdravstvene dejavnosti (BPI). Naštete zdravstvene službe izvajajo dejavnost osnovnega zdravstvenega varstva in so dostopne predvsem populaciji stari od 0 do 19 let brez napotnice. V dejavnosti zdravstvenega varstva otrok in mladine se po posameznih zdravstvenih službah vodi zdravstvena statistika, katere namen je spremljanje opravljenega dela v tej dejavnosti in zdravstvenega stanja otrok in mladine, starih od 0 do 19 let, tako na regionalni kot nacionalni ravni.

### Vir podatkov in metodologija zbiranja podatkov

Podatki, ki so prikazani v tabelah, so povzeti po podatkih, ki jih izvajalci dejavnosti zdravstvenega varstva otrok in mladine na Gorenjskem pošiljajo na ZZV Kranj. Podatki se zbirajo po metodologiji zbiranja podatkov zunajbolnišnične zdravstvene statistike IVZ RS. Na ta način se tako zbirajo podatki o kadrih in delovnih urah, obiskih in napotitvah ter obolenjih in stanjih. Po končani obdelavi podatkov na ZZV Kranj se vse tri podatkovne zbirke pošljejo na IVZ RS, kjer jih pripravijo za nadaljnje zdravstveno statistične analize na nacionalni ravni.

### Definicije pojmov

Preventivni pregled je aktivni zdravstveni nadzor in spremljanje zdravstvenega stanja posameznika ali določenih skupin prebivalcev. Lahko se opravi na različnih ravneh zdravstvenega varstva in na različnih strokovnih področjih.

Sistematični pregledi so preventivni pregledi, predpisani za določena starostna obdobja z natančno predpisanimi vsebinami pregleda, ki so določene na osnovi z dokazi podprte zdravstvene problematike ciljne populacije. Izvaja se z namenom aktivne skrbi za ohranjanje zdravja zaradi pravočasnega odkrivanja zdravstvene problematike in izvedbe ozaveščanja ciljnih populacij (npr. sistematični pregled pred vstopom v šolo, pregled v tretjem in petem letu starosti, ...).

Namenski preventivni pregledi so preventivni pregledi, ki so vezani na ožji cilj ohranjanja zdravja posameznika in skupine, v katero posameznik vstopa (pregled v drugem mesecu zaradi ohranjanja dojenja, pregled pred cepljenjem, pregled pred vstopom v vrtec, pregled pred zdraviliškim zdravljenjem, ...).

Druge definicije pojmov so prikazane v poglavju zunajbolnišničnega zdravstvenega varstva in so povzete po metodologiji za spremljanje podatkov o zunajbolnišnični zdravstveni dejavnosti v Sloveniji, ki jo uporablja IVZ RS.

### Bistveni podatki

V tabelah so vsi izvajalci dejavnosti zdravstvenega varstva otrok in mladine na Gorenjskem združeni in prikazani po upravnih enotah, zasebni izvajalci pa še posebej po občinah.

30. junija 2007 je na Gorenjskem živel 13841 otrok starih od 0 do 6 let in 28283 otrok in mladine starih od 7 do 19 let.

V letu 2007 je bilo v dejavnosti zdravstvenega varstva otrok in mladine redno zaposlenih 67 zdravstvenih delavcev, od tega 29 zdravnikov in 38 drugih zdravstvenih delavcev z visoko (diplomirane medicinske sestre), višjo (višje medicinske sestre) in srednjo izobrazbo (zdravstveni tehniki in drugi zdravstveni delavci s srednjo izobrazbo). Podatki so povzeti po Bazi podatkov izvajalcev zdravstvene dejavnosti na dan 31. december 2007.

V dejavnosti zdravstvenega varstva otrok in mladine je bilo v letu 2007 zabeleženih 106691 kurativnih obiskov in 37028 preventivnih obiskov (pregledov).

V starostni skupini od 0 do 6 let je bilo opravljenih 46755 kurativnih obiskov in 15122 preventivnih obiskov.

V starostni skupini od 7 do 19 let je bilo opravljenih 49268 kurativnih obiskov in 9908 preventivnih obiskov. V okviru preventivne dejavnosti je bilo v šolskem letu 2007/2008 sistematično pregledanih 7135 učencev in dijakov gorenjskih šol.

V letu 2007 je bilo v dejavnosti zdravstvenega varstva otrok in mladine ob prvem obisku uporabnikov zdravstvenega varstva pri zdravniku ugotovljenih 108950 obolenj in stanj, kar je v povprečju znašalo 2586 obolenj in stanj na 1000 prebivalcev starostne skupine od 0 do 19 let. Kot vzrok za obisk, zaradi katerega so najpogosteje poiskali zdravniško pomoč, so bili v 29,6 odstotkih razlogi, ki so razvrščeni po MKB-10 v 21. poglavje (dejavniki, ki vplivajo na zdravstveno stanje in na stike z zdravstveno službo). Drugi najpogostejši vzroki za obisk pri zdravniku so bile bolezni dihal, infekcijske in parazitske bolezni ter poškodbe in zastrupitve.

Tabela 1: OTROCI V STAROSTI OD 0 DO 6 LET PO UPRAVNIH ENOTAH PREBIVALIŠČA IN BIOLOŠKIH STAROSTNIH SKUPINAH, GORENJSKA, 30. JUNIJ 2007

UPRAVNE ENOTE	ŠTEVILO OTROK											
	VSI			0 let			1-3 let			4-6 let		
	SKUPAJ	M	Ž	SKUPAJ	M	Ž	SKUPAJ	M	Ž	SKUPAJ	M	Ž
<b>JESENICE</b>	<b>2006</b>	<b>1059</b>	<b>947</b>	<b>313</b>	<b>160</b>	<b>153</b>	<b>870</b>	<b>443</b>	<b>427</b>	<b>823</b>	<b>456</b>	<b>367</b>
%	14,5	52,8	47,2	15,6	8,0	7,6	43,4	22,1	21,3	41,0	22,7	18,3
<b>KRANJ</b>	<b>5423</b>	<b>2796</b>	<b>2627</b>	<b>862</b>	<b>453</b>	<b>409</b>	<b>2329</b>	<b>1185</b>	<b>1144</b>	<b>2232</b>	<b>1158</b>	<b>1074</b>
%	39,2	51,6	48,4	15,9	8,4	7,5	43,0	21,9	21,1	41,2	21,4	19,8
<b>RADOVLJICA</b>	<b>2230</b>	<b>1155</b>	<b>1075</b>	<b>346</b>	<b>182</b>	<b>164</b>	<b>965</b>	<b>497</b>	<b>468</b>	<b>919</b>	<b>476</b>	<b>443</b>
%	16,1	51,8	48,2	15,5	8,2	7,4	43,3	22,3	21,0	41,2	21,4	19,9
<b>ŠKOFJA LOKA</b>	<b>3246</b>	<b>1662</b>	<b>1584</b>	<b>486</b>	<b>264</b>	<b>222</b>	<b>1380</b>	<b>721</b>	<b>659</b>	<b>1380</b>	<b>677</b>	<b>703</b>
%	23,5	51,2	48,8	15,0	8,1	6,8	42,5	22,2	20,3	42,5	20,9	21,7
<b>TRŽIČ</b>	<b>936</b>	<b>491</b>	<b>445</b>	<b>128</b>	<b>72</b>	<b>56</b>	<b>406</b>	<b>209</b>	<b>197</b>	<b>402</b>	<b>210</b>	<b>192</b>
%	6,8	52,5	47,5	13,7	7,7	6,0	43,4	22,3	21,1	43,0	22,4	20,5
<b>SKUPAJ</b>	<b>13841</b>	<b>7163</b>	<b>6678</b>	<b>2135</b>	<b>1131</b>	<b>1004</b>	<b>5950</b>	<b>3055</b>	<b>2895</b>	<b>5756</b>	<b>2977</b>	<b>2779</b>
%	100,0	51,8	48,3	15,4	8,17	7,3	43,0	22,1	20,9	41,6	21,5	20,1

LEGENDA : M - moški spol; Ž - ženski spol;

VIR PODATKOV: Statistični urad Republike Slovenije (SURs), na dan 30. junij 2007

Tabela 2: ŠOLSKE OTROCI IN MLADINA PO UPRAVNIH ENOTAH PREBIVALIŠČA IN BIOLOŠKIH STAROSTNIH SKUPINAH, GORENJSKA, 30. JUNIJ 2007

UPRAVNE ENOTE	ŠTEVILO ŠOLSKE OTROCI IN MLADINE								
	VSI			7-14 let			15-19 let		
	SKUPAJ	M	Ž	SKUPAJ	M	Ž	SKUPAJ	M	Ž
<b>JESENICE</b>	<b>3982</b>	<b>2040</b>	<b>1942</b>	<b>2200</b>	<b>1141</b>	<b>1059</b>	<b>1782</b>	<b>899</b>	<b>883</b>
%	14,1	51,2	48,7	55,3	28,7	26,6	44,8	22,6	22,2
<b>KRANJ</b>	<b>10863</b>	<b>5596</b>	<b>5267</b>	<b>6183</b>	<b>3192</b>	<b>2991</b>	<b>4680</b>	<b>2404</b>	<b>2276</b>
%	38,4	51,5	48,5	56,9	29,4	27,5	43,1	22,1	21,0
<b>RADOVLJICA</b>	<b>4709</b>	<b>2420</b>	<b>2289</b>	<b>2656</b>	<b>1369</b>	<b>1287</b>	<b>2053</b>	<b>1051</b>	<b>1002</b>
%	16,7	51,4	48,6	56,4	29,1	27,3	43,6	22,3	21,3
<b>ŠKOFJA LOKA</b>	<b>6629</b>	<b>3402</b>	<b>3227</b>	<b>3856</b>	<b>1986</b>	<b>1870</b>	<b>2773</b>	<b>1416</b>	<b>1357</b>
%	23,4	51,3	48,7	58,2	30,0	28,2	41,8	21,4	20,5
<b>TRŽIČ</b>	<b>2100</b>	<b>1094</b>	<b>1006</b>	<b>1168</b>	<b>615</b>	<b>553</b>	<b>932</b>	<b>479</b>	<b>453</b>
%	7,4	52,1	47,9	55,6	29,3	26,3	44,4	22,8	21,6
<b>SKUPAJ</b>	<b>28283</b>	<b>14552</b>	<b>13731</b>	<b>16063</b>	<b>8303</b>	<b>7760</b>	<b>12220</b>	<b>6249</b>	<b>5971</b>
%	100,0	51,5	48,6	56,8	29,4	27,4	43,2	22,1	21,1

LEGENDA :

M - moški spol; Ž - ženski spol;

VIR PODATKOV: Statistični urad Republike Slovenije (SURs), na dan 30. junij 2007



Tabela 3: ZDRAVSTVENI DELAVCI V ZDRAVSTVENEM VARSTVU OTROK IN MLADINE, GORENJSKA, 2007

IZVAJALCI ZDRAVSTVENE DEJAVNOSTI	Zdravniki				Drugi zdravstveni delavci			Osebj e preračunano iz delovnih ur		
	SKUPAJ	splošne medic.	na speciali- zaciji	specia- listi	SKUPAJ	z višjo in visoko izobraz	s srednjo izobraz.	zdrav- niki	z višjo in visoko izobraz	s srednjo izobraz.
OE ZD JESENICE	4	1	0	3	6	2	4	3,9	2,2	5,0
OE ZD in ZI KRANJ	14	1	0	13	16	10	6	10,5	10,7	6,8
OE ZD RADOVLJICA	3	0	0	3	6	4	2	3,5	3,6	2,1
OE ZD ŠKOFJA LOKA	6	0	0	6	8	5	3	6,9	6,0	5,2
OE ZD in ZI TRŽIČ	2	0	0	2	2	0	2	1,3	0,0	1,7
<b>SKUPAJ</b>	<b>29</b>	<b>2</b>	<b>0</b>	<b>27</b>	<b>38</b>	<b>21</b>	<b>17</b>	<b>26,1</b>	<b>22,4</b>	<b>20,9</b>
<b>Od tega zasebni izvajalci:</b>										
Zasebna ped. ord. Kranj	2	0	0	2	3	2	1	2,4	2,1	0,9
Zasebna otroška ord. Tržič	1	0	0	1	1	0	1	0,7	0,0	0,7

LEGENDA: OE ZD - organizacijska enota zdravstveni dom; ZI - zasebni izvajalec;

VIR PODATKOV:

. Baza podatkov izvajalcev zdravstvene dejavnosti, na dan 31. december 2007

OPOMBA:

Prikazan je zdravstveni kader, ki je zaposlen (redno in pogodbeno) v zdravstvenem varstvu otrok in mladine (šifre zdr. služb 013, 014, 016 in 056).

V zdravstvenih službah na lokacijah OE ZD Jesenice v Kranjski Gori in Žirovnici opravljajo kurativno delo pri otrocih in mladini zdravniki v ambulantah splošne medicine, na lokacijah OE ZD Škofja Loka v Gorenji vasi, Žireh in Železnikih pa zasebni izvajalci splošne medicine. Preventivno delo na lokacijah OE ZD Škofja Loka v Gorenji vasi, Žireh in Železnikih izvajajo zdravniki specialisti pediatrije in šolske medicine iz zdravstvenega doma Škofja Loka, za področje Kranjske Gore in Žirovnice pa zdravniki specialisti pediatrije in šolske medicine iz zdravstvenega doma Jesenice. V OE ZD Tržič zasebni izvajalec zdravstvenega varstva predšolskih otrok delno opravlja tudi kurativno delo zdravstvenega varstva šolskih otrok in mladine.

Tabela 4: EFEKTIVNE DELOVNE URE ZDRAVSTVENIH DELAVCEV V ZDRAVSTVENEM VARSTVU OTROK IN MLADINE, GORENJSKA, 2007

IZVAJALCI ZDRAVSTVENE DEJAVNOSTI	Zdravniki				Drugi zdravstveni delavci		
	SKUPAJ	splošne medicines	na speciali- zaciji	specia- listi	SKUPAJ	z višjo in visoko izobrazbo	s srednjo izobrazbo
OE ZD JESENICE	5593	725	0	4868	10216	3083	7133
OE ZD in ZI KRANJ	14993	502	0	14491	25007	15250	9757
OE ZD RADOVLJICA	4976	779	0	4197	8134	5092	3042
OE ZD ŠKOFJA LOKA in ZI Gorenja vas, Žiri in Železniki	9906	373	427	9106	16036	8565	7471
OE ZD in ZI TRŽIČ	1920	0	0	1920	2521	64	2457
<b>SKUPAJ</b>	<b>37388</b>	<b>2379</b>	<b>427</b>	<b>34582</b>	<b>61914</b>	<b>32054</b>	<b>29860</b>
<b>Od tega zasebni izvajalci:</b>							
Zasebna ped. ord. Kranj	3384	0	0	3384	4262	2989	1273
Zasebna otroška ord. Tržič	1065	0	0	1065	1065	0	1065
ZI splošne med. Gorenja vas	1089	373	0	935	1674	0	1674
ZI splošne med. Železniki	363	0	363	0	546	0	546
ZI splošne med. Žiri	1002	0	0	1002	1002	0	1002
<b>Skupaj</b>	<b>6903</b>	<b>373</b>	<b>363</b>	<b>6386</b>	<b>8549</b>	<b>2989</b>	<b>5560</b>

LEGENDA: OE ZD - organizacijska enota zdravstveni dom; ZI - zasebni izvajalec;

VIR PODATKOV:

. Zbirka agregiranih podatkov zunajbolnišnične zdravstvene statistike (ZUBSTAT) 2007, IVZ RS

OPOMBA: Prikazane so vse učinkovite delovne ure opravljene v zdravstvenem varstvu predšolskih (013) in razvojno ogroženih otrok (016), zdravstvenem varstvu otrok in mladine (014) in zdravstvenem varstvu šolskih otrok in mladine (056). Zasebni izvajalci v Gorenji vasi, Železnikih in Žireh opravljajo službo 014 (samo kurativno).

Pri drugem ZI v Železnikih so ure prikazane v dejavnosti splošne medicine.

Tabela 5: PREVENTIVNA DEJAVNOST V ZDRAVSTVENEM VARSTVU OTROK IN MLADINE PO VRSTI OBISKA IN IZVAJALCIH ZDRAVSTVENE DEJAVNOSTI, GORENJSKA, 2007

Šifra vrste obiska	PREVENTIVNI OBISKI	SKUPAJ	OE ZD JESENICE	OE ZD in ZI KRANJ	OE ZD RADOV-LJICA	OE ZD ŠKOFJA LOKA	ZI TRŽIČ
<i>PREVENTIVNI OBISKI V PREDŠOLSKEM OBDOBJU</i>							
301	Sistematični pregled dojenčka v 1. mesecu starosti	2130	320	836	334	499	141
302	Namenski pregled dojenčka v starosti 2 mesecev	194	28	5	97	54	10
303	Sistematični pregled dojenčka v 3. mesecu starosti	2127	314	844	331	499	139
304	Sistematični pregled dojenčka v 6. mesecu starosti	2069	293	854	297	502	123
305	Sistematični pregled dojenčka v 9. mesecu starosti	2071	316	831	294	504	126
306	Sistematični pregled dojenčka v 12. mesecu star.	2101	304	858	281	523	135
307	Sistematični pregled otroka v 18. mesecu starosti	1807	270	722	171	499	145
308	Sistematični pregled otroka v starosti treh let	1731	278	825	194	334	100
309	Sistematični pregled otroka v starosti petih let	865	223	459	40	0	143
310	Namenski prev. pregled po sistemiki v predšol. obdobju	397	35	43	80	219	20
311	Namenski pregled otrok pred vstopom v vrtec	907	107	178	205	348	69
312	Namenski pregled pred cepljenjem v predšol. obdobju	3441	480	1128	638	928	267
313	Namenski preventivni pregledi pred odhodom na organizirano zdravstveno letovanje	38	0	0	35	3	0
314	Namenski preventivni pregled pred zdr. zdravljenjem	24	1	10	0	1	12
<i>PREVENTIVNI OBISKI ŠOLSKIH OTROK IN MLADINE TER ŠTUDENTOV</i>							
401	Sistematični preg. pred vstopom v osnovno šolo (vstopnika)	1908	254	746	290	476	142
402	Sistematični pregled v prvem razredu osnovne šole	1727	252	742	131	485	117
403	Sistematični pregled v tretjem razredu osnovne šole	2096	231	702	478	597	88
404	Sistematični pregled v petem razredu osnovne šole	1423	263	801	145	164	50
405	Sistematični pregled v sedmem razredu osnovne šole	2128	266	736	200	763	163
406	Sistematični pregled v prvem letniku srednje šole	1714	316	935	88	375	0
407	Sistematični pregled v tretjem letniku srednje šole	1491	308	703	272	208	0
408	Sist. pregled mladih zunaj rednega šolanja v 18. letu starosti	4	0	2	1	1	0
409	Sistematični pr. otrok v šolah in odd. s prilagojenim progr.	904	33	40	41	790	0
410	Sistematični pregled v prvem letniku višje in visoke šole	16	0	0	0	16	0
411	Sistematični pregled v zadnjem letniku višje in visoke šole	20	0	0	0	20	0
412	Namenski prev. pregled po sistemiki šolskih otrok...	280	5	6	225	44	0
413	Namenski pregled pred cepljenjem šolskih otrok, mladine...	2696	389	1074	588	645	0
414	Namenski prev. pregledi zaradi poklicnega svetovanja	171	0	0	84	87	0
415	Namenski prev. pregledi pred odhodom na org. zdrav. let.	455	0	233	118	101	3
416	Namenski prev. pregled pred zdraviliškim zdravljenjem	10	0	4	5	1	0
<i>DRUGI PREVENTIVNI OBISKI</i>							
902	Obdobni preventivni pregledi športnikov	2	0	0	0	2	0
905	Ostali namenski preventivni pregledi	0	0	0	0	0	0
<b>SKUPAJ PREVENTIVNA DEJAVNOST</b>		<b>37028</b>	<b>5345</b>	<b>14317</b>	<b>5685</b>	<b>9688</b>	<b>1993</b>

LEGENDA: OE ZD - organizacijska enota zdravstveni dom; ZI - zasebni izvajalec;

VIR PODATKOV:

· Zbirka agregiranih podatkov zunajbolnišnične zdravstvene statistike (ZUBSTAT) 2007, IVZ RS

OPOMBA:

Vključeni so tudi preventivni obiski (pregledi) študentov, ki so stari 20 in več let.

Tabela 6: PREVENTIVNI OBISKI OTROK STARIH OD 0 DO 6 LET V ZDRAVSTVENEM VARSTVU OTROK IN MLADINE, GORENJSKA, 2007

IZVAJALCI ZDRAVSTVENE DEJAVNOSTI	SKUPAJ	na 1000 otrok 0-6 let	PO STAROSTNIH SKUPINAH					
			do 1 leta		1-3 let		4-6 let	
			abs. št.	%	abs. št.	%	abs. št.	%
OE ZD JESENICE	2382	1187,4	1271	53,4	618	25,9	493	20,7
OE ZD in ZI KRANJ	6195	1142,4	3365	54,3	1745	28,2	1085	17,5
OE ZD RADOVLJICA	2124	952,5	1351	63,6	393	18,5	380	17,9
OE ZD ŠKOFJA LOKA	3353	1033,0	2056	61,3	806	24,0	491	14,6
OE ZD in ZI TRŽIČ	1068	1141,0	537	50,3	258	24,2	273	25,6
<b>SKUPAJ</b>	<b>15122</b>	<b>1092,6</b>	<b>8580</b>	<b>56,7</b>	<b>3820</b>	<b>25,3</b>	<b>2722</b>	<b>18,0</b>
<b>Od tega zasebni izvajalci:</b>								
Zasebna ped. ord. Kranj	1937	545,9	852	44,0	689	35,6	396	20,4
Zasebna otroška ord. Tržič	1042	1113,2	537	51,5	258	24,8	247	23,7
<b>SKUPAJ</b>	<b>3064</b>	<b>683,3</b>	<b>1474</b>	<b>48,1</b>	<b>947</b>	<b>30,9</b>	<b>643</b>	<b>21,0</b>

LEGENDA: OE ZD - organizacijska enota zdravstveni dom; ZI - zasebni izvajalec;

VIR PODATKOV: Zbirka agregiranih podatkov zunajbolnišnične zdravstvene statistike (ZUBSTAT) 2007, IVZ RS

Tabela 7: PREVENTIVNI OBISKI ŠOLSКИH OTROK IN MLADINE STARIH OD 7 DO 19 LET V ZDRAVSTVENEM VARSTVU OTROK IN MLADINE, GORENJSKA, 2007

IZVAJALCI ZDRAVSTVENE DEJAVNOSTI	SKUPAJ	na 1000 šol. otrok in mladine (7-19 let)	PO STAROSTNIH SKUPINAH					
			7-9 let		10-14 let		15-19 let	
			abs. št.	%	abs. št.	%	abs. št.	%
OE ZD JESENICE	1542	387,2	410	26,6	518	33,6	614	39,8
OE ZD KRANJ	4446	409,3	1398	31,4	1512	34,0	1536	34,5
OE ZD RADOVLJICA	991	210,4	327	33,0	314	31,7	350	35,3
OE ZD ŠKOFJA LOKA	2517	379,7	1072	42,6	880	35,0	565	22,4
OE ZD TRŽIČ	412	196,2	204	49,5	208	50,5	0	0,0
<b>SKUPAJ</b>	<b>9908</b>	<b>350,3</b>	<b>3411</b>	<b>34,4</b>	<b>3432</b>	<b>34,6</b>	<b>3065</b>	<b>30,9</b>

VIR PODATKOV: Zbirka agregiranih podatkov zunajbolnišnične zdravstvene statistike (ZUBSTAT) 2007, IVZ RS

Tabela 8: PREVENTIVNI OBISKI DOJENČKOV V ZDRAVSTVENEM VARSTVU OTROK IN MLADINE PO STAROSTNIH SKUPINAH, GORENJSKA, 2007

IZVAJALCI ZDRAVSTVENE DEJAVNOSTI	SKUPAJ	PO STAROSTNIH SKUPINAH					
		0 - 2 mes.	% od vseh obiskov	3 - 5 mes.	% od vseh obiskov	6 - 11 mes.	% od vseh obiskov
OE ZD JESENICE	1122	348	31,0	277	24,7	497	44,3
OE ZD in ZI KRANJ	3215	835	26,0	818	25,4	1562	48,6
OE ZD RADOVLJICA	1052	430	40,9	204	19,4	418	39,7
OE ZD ŠKOFJA LOKA	1829	552	30,2	472	25,8	805	44,0
ZI TRŽIČ	515	151	29,3	137	26,6	227	44,1
<b>SKUPAJ</b>	<b>7733</b>	<b>2316</b>	<b>29,9</b>	<b>1908</b>	<b>24,7</b>	<b>3509</b>	<b>45,4</b>
<b>Od tega zasebni izvajalci:</b>							
Zasebna ped. ord. Kranj	845	190	22,5	237	28,0	418	49,5
Zasebna otroška ord. Tržič	535	151	28,2	157	29,3	227	42,4
<b>SKUPAJ</b>	<b>1380</b>	<b>341</b>	<b>24,7</b>	<b>394</b>	<b>28,6</b>	<b>645</b>	<b>46,7</b>

LEGENDA: OE ZD - organizacijska enota zdravstveni dom; ZI - zasebni izvajalec;

VIR PODATKOV: Zbirka agregiranih podatkov zunajbolnišnične zdravstvene statistike (ZUBSTAT) 2007, IVZ RS

Tabela 9: SISTEMATIČNI PREGLEDI UČENCEV, DIJAKOV IN OTROK PRED VSTOPOM V 1. RAZRED OŠ, GORENJSKA, ŠOLSKO LETO 2007/2008

IZVAJALCI ZDRAVSTVENE DEJAVNOSTI	PREGLEDANI UČENCI IN DIJAKI				Pregledani otroci pred vstopom v 1.razred OŠ
	SKUPAJ	osnovne šole	osnovne šole s prilagojenim učnim programom	srednje šole	
OE ZD JESENICE	1611	996	29	586	286
OE ZD KRANJ	4668	2648	41	1979	794
OE ZD RADOVLJICA	1486	1027	0	459	277
OE ZD ŠKOFJA LOKA	2710	1942	66	702	378
OE TRŽIČ	522	522	0	0	125
<b>SKUPAJ</b>	<b>10997</b>	<b>7135</b>	<b>136</b>	<b>3726</b>	<b>1860</b>

LEGENDA: OE ZD - organizacijska enota zdravstveni dom; OŠ - osnovna šola;

VIR PODATKOV: Poročilo o izvršenih sistematičnih pregledih šolskih otrok (obr.št. 8,288)

OPOMBA : V Trziču ni osnovne šole s prilagojenim učnim programom in srednje šole. Učenci obiskujejo šolo s prilagojenim programom v Kranju.

O številu pregledanih otrok iz osnovne šole s prilagojenim učnim programom iz Radovljice nismo prejeli podatkov.

Tabela 10: KURATIVNA DEJAVNOST V ZDRAVSTVENEM VARSTVU OTROK IN MLADINE PO VRSTI OBISKA IN IZVAJALCIH ZDRAVSTVENE DEJAVNOSTI, GORENJSKA, 2007

Šifra vrste obiska	VRSTA OBISKA	SKUPAJ	OE ZD JESENICE	OE ZD in ZI KRANJ	OE ZD RADOV- LJICA	OE ZD ŠKOFJA LOKA in ZI spl. med.	OE ZD TRŽIČ in ZI
101	Kurativni obisk, prvi	79278	13724	39429	13177	6419	6529
102	Kurativni obisk, ponovni	27413	4380	13322	4391	2702	2618
	<b>SKUPAJ (101-102)</b>	<b>106691</b>	<b>18104</b>	<b>52751</b>	<b>17568</b>	<b>9121</b>	<b>9147</b>
201	Svetovanje po telefonu	140	12	2	77	9	40
202	Hišni obisk v strnjenem naselju	14	0	9	4	1	0
	<b>SKUPAJ (101-102, 201-203)</b>	<b>106845</b>	<b>18116</b>	<b>52762</b>	<b>17649</b>	<b>9131</b>	<b>9187</b>

LEGENDA: OE ZD - organizacijska enota zdravstveni dom; ZI - zasebni izvajalec;

VIR PODATKOV:

· Zbirka agregiranih podatkov zunajbolnišnične zdravstvene statistike (ZUBSTAT) 2007, IVZ RS

OPOMBA:

Vključeni so tudi kurativni obiski študentov, ki so stari 20 in več let.

Tabela 11: KURATIVNI OBISKI OTROK STARIH OD 0 DO 6 LET V ZDRAVSTVENEM VARSTVU OTROK IN MLADINE, GORENJSKA, 2007

IZVAJALCI ZDRAVSTVENE DEJAVNOSTI	VSI KURATIVNI OBISKI	na 1000 otrok (0-6 let)	P R V I O B I S K I					
			SKUPAJ	% od vseh kurat. obiskov	na 1000 otrok (0-6 let)	PO STAROSTNIH SKUPINAH		
						do 1 leta	1-3 let	4-6 let
OE ZD JESENICE	8883	4428,2	6666	75,0	3323,0	1276	2366	3024
OE ZD in ZI KRANJ	22145	4083,5	16845	76,1	3106,2	2644	6852	7349
OE ZD RADOVLJICA	7598	3407,2	5783	76,1	2593,3	1069	2382	2332
OE ZD ŠKOFJA LOKA in ZI Gorenja vas, Žiri in Železniki	3887	1197,5	2740	70,5	844,1	411	1257	1072
OE ZD in ZI TRŽIČ	4242	4532,1	2999	70,7	3204,1	466	1232	1301
<b>SKUPAJ</b>	<b>46755</b>	<b>3378,0</b>	<b>35033</b>	<b>74,9</b>	<b>2531,1</b>	<b>5866</b>	<b>14089</b>	<b>15078</b>
<b>Od tega zasebni izvajalci :</b>								
Zasebna ped. ord. Kranj	5672	-	4207	74,2	-	595	1572	2040
Zasebna otroška ord. Tržič	3852	-	2655	68,9	-	423	1091	1141
ZI splošne med. Gorenja vas	2000	-	1190	30,9	-	192	570	428
ZI splošne med. Železniki	733	-	546	74,5	-	81	248	217
ZI splošne medicine Žiri	1154	-	1004	87,0	-	138	439	427
<b>SKUPAJ</b>	<b>13411</b>	<b>-</b>	<b>9602</b>	<b>71,6</b>	<b>-</b>	<b>1429</b>	<b>3920</b>	<b>4253</b>

## VIR PODATKOV:

- Zbirka agregiranih podatkov zunajbolnišnične zdravstvene statistike (ZUBSTAT) 2007, IVZ RS

Tabela 12: KURATIVNI OBISKI OTROK IN MLADINE STARIH OD 7 DO 19 LET V ZDRAVSTVENEM VARSTVU OTROK IN MLADINE, GORENJSKA, 2007

IZVAJALCI ZDRAVSTVENE DEJAVNOSTI	VSI KURATIVNI OBISKI	na 1000 otrok in mlad. (7-19 let)	P R V I O B I S K I					
			SKUPAJ	% od vseh kurat. obiskov	na 1000 šol. otrok in mlad. (7-19 let)	PO STAROSTNIH SKUPINAH		
						7-9 let	10-14 let	15-19 let
OE ZD JESENICE	8646	2171,3	6625	76,6	1663,7	1821	2359	2445
OE ZD in ZI KRANJ	24619	2266,3	18302	74,3	1684,8	4776	6370	7156
OE ZD RADOVLJICA	7969	1692,3	6025	75,6	1279,5	1646	2112	2267
OE ZD ŠKOFJA LOKA in ZI Gorenja vas, Žiri in Železniki	4497	678,4	3196	71,1	482,1	776	1128	1292
OE ZD in ZI TRŽIČ	3537	1684,3	2611	73,8	1243,3	761	1115	735
<b>SKUPAJ</b>	<b>49268</b>	<b>1742,0</b>	<b>36759</b>	<b>74,6</b>	<b>1299,7</b>	<b>9780</b>	<b>13084</b>	<b>13895</b>
<b>Od tega zasebni izvajalci:</b>								
Zasebna ped. ord. Kranj	5369	-	3984	74,2	-	1251	1369	1364
ZI ZV pred. otrok Tržič	2594	-	1890	72,9	-	649	898	343
ZI splošne med. Gorenja vas	1993	-	1270	49,0	-	299	480	491
ZI splošne med. Železniki	1310	-	927	46,5	-	224	304	399
ZI splošne medicine Žiri	1193	-	1398	106,7	-	253	344	801
<b>SKUPAJ</b>	<b>12459</b>	<b>-</b>	<b>9469</b>	<b>76,0</b>	<b>-</b>	<b>2676</b>	<b>3395</b>	<b>3398</b>

LEGENDA: OE ZD - organizacijska enota zdravstveni dom; ZI - zasebni izvajalec;

## VIR PODATKOV:

- Zbirka agregiranih podatkov zunajbolnišnične zdravstvene statistike (ZUBSTAT) 2007, IVZ RS

Tabela 13: VZROK ZA OBISK V ZDRAVSTVENEM VARSTVU OTROK IN MLADINE PO IZVAJALCIH ZDRAVSTVENE DEJAVNOSTI, GORENJSKA 2007

Bolezni in stanja po poglavjih MKB-10	SKUPAJ			OE ZD JESENICE			OE ZD in ZI KRANJ			OE ZD RADOVLJICA			OE ZD ŠK. LOKA in ZI Gorenja vas, Žiri in Železniki			OE ZD in ZI TRŽIČ		
	abs. št.	%	na 1000 otrok in mladine	abs. št.	%	na 1000 otrok in mladine	abs. št.	%	na 1000 otrok in mladine	abs. št.	%	na 1000 otrok in mladine	abs. št.	%	na 1000 otrok in mladine	abs. št.	%	na 1000 otrok in mladine
I. Infekcijske in parazitske bolezni (A00-B99)	15144	13,9	359,5	2992	15,8	499,7	6678	13,7	410,0	2586	14,7	372,7	721	4,8	73,0	2167	25,3	713,8
II. Neoplazme (C00-D48)	484	0,4	11,5	64	0,3	10,7	293	0,6	18,0	57	0,3	8,2	27	0,2	2,7	43	0,5	14,2
III. Bolezni krvi in krvotvornih org. ... (D50-D89)	308	0,3	7,3	41	0,2	6,8	168	0,3	10,3	70	0,4	10,1	14	0,1	1,4	15	0,2	4,9
IV. Endokrine, prehranske in presn. ... (E00-E90)	490	0,4	11,6	37	0,2	6,2	344	0,7	21,1	48	0,3	6,9	37	0,2	3,7	24	0,3	7,9
V. Duševne in vedenjske motnje (F00-F99)	390	0,4	9,3	61	0,3	10,2	207	0,4	12,7	66	0,4	9,5	24	0,2	2,4	32	0,4	10,5
VI. Bolezni živčevja (G00-G99)	232	0,2	5,5	46	0,2	7,7	108	0,2	6,6	38	0,2	5,5	25	0,2	2,5	15	0,2	4,9
VII. Bolezni očesa in adneksov (H00-H59)	2924	2,7	69,4	448	2,4	74,8	1492	3,1	91,6	492	2,8	70,9	222	1,5	22,5	270	3,2	88,9
VIII. Bolezni ušesa in mastoida (H60-H95)	6373	5,8	151,3	974	5,1	162,7	3666	7,5	225,1	718	4,1	103,5	520	3,4	52,7	495	5,8	163,0
IX. Bolezni obtočil (I00-I99)	266	0,2	6,3	17	0,1	2,8	112	0,2	6,9	42	0,2	6,1	58	0,4	5,9	37	0,4	12,2
X. Bolezni dihal (J00-J99)	22685	20,8	538,5	4072	21,4	680,0	11213	23,0	688,5	4367	24,9	629,3	1821	12,0	184,4	1212	14,2	399,2
XI. Bolezni prebavil (K00-K93)	2597	2,4	61,7	260	1,4	43,4	1436	2,9	88,2	298	1,7	42,9	214	1,4	21,7	389	4,5	128,1
XII. Bolezni kože in podkožja (L00-L99)	6869	6,3	163,1	1089	5,7	181,9	3496	7,2	214,7	1079	6,1	155,5	653	4,3	66,1	552	6,4	181,8
XIII. Bolezni mišičnoskelet. sistema... (M00-M99)	2207	2,0	52,4	290	1,5	48,4	1230	2,5	75,5	305	1,7	44,0	183	1,2	18,5	199	2,3	65,5
XIV. Bolezni sečil in spolovil (N00-N99)	1912	1,8	45,4	266	1,4	44,4	950	2,0	58,3	358	2,0	51,6	133	0,9	13,5	205	2,4	67,5
XV. Nosečnost, porod in poporod. ... (O00-O99)	43	0,0	1,0	0	0,0	0,0	7	0,0	0,4	16	0,1	2,3	2	0,0	0,2	18	0,2	5,9
XVI. Stanja, ki izvirajo v perinatal. ... (P00-P96)	76	0,1	1,8	47	0,2	7,8	9	0,0	0,6	14	0,1	2,0	6	0,0	0,6	0	0,0	0,0
XVII. Prirojene malformacije, def. ... (Q00-Q99)	212	0,2	5,0	56	0,3	9,4	96	0,2	5,9	36	0,2	5,2	17	0,1	1,7	7	0,1	2,3
XVIII. Simptomi, znaki ter nenorm. ... (R00-R99)	5903	5,4	140,1	1140	6,0	190,4	2907	6,0	178,5	1171	6,7	168,8	458	3,0	46,4	227	2,7	74,8
XIX. Poškodbe in zastrupitve (S00-T98)	7628	7,0	181,1	1251	6,6	208,9	3966	8,1	243,5	1130	6,4	162,8	699	4,6	70,8	582	6,8	191,7
XX. Zunanji vzroki obolevnosti in umrljivosti	0	0,0	0,0	0	0,0	0,0	0	0,0	0,0	0	0,0	0,0	0	0,0	0,0	0	0,0	0,0
XXI. Dejavniki, ki vplivajo na zdr. ... (Z00-Z99)	32207	29,6	764,6	5844	30,8	976,0	10320	21,2	633,7	4666	26,6	672,4	9307	61,5	942,5	2070	24,2	681,8
<b>SKUPAJ</b>	<b>108950</b>	<b>100,0</b>	<b>2586,4</b>	<b>18995</b>	<b>100,0</b>	<b>3172,2</b>	<b>48698</b>	<b>100,0</b>	<b>2990,2</b>	<b>17557</b>	<b>100,0</b>	<b>2530,2</b>	<b>15141</b>	<b>100,0</b>	<b>1533,3</b>	<b>8559</b>	<b>100,0</b>	<b>2819,2</b>

LEGENDA: OE ZD - organizacijska enota zdravstveni dom; ZI - zasebni izvajalec;

VIR PODATKOV:

· Zbirka agregiranih podatkov zunajbolnišnične zdravstvene statistike (ZUBSTAT) 2007, IVZ RS

OPOMBA:

V tabeli so vključena tudi obolenja in stanja študentov, ki so stari 20 in več let, in so bila ugotovljena v dejavnosti zdravstvenega varstva otrok in mladine.

## 6.3. MEDICINA DELA, PROMETA IN ŠPORTA

Zdravstvena služba medicine dela, prometa in športa je ena od zdravstvenih služb, ki izvaja dejavnost osnovnega zdravstvenega varstva in opravlja aktivni zdravstveni nadzor nad aktivno populacijo, vozniki amaterji ter športniki. Uporabniku zdravstvenega varstva je dostopna brez napotnice. V dejavnosti medicine dela, prometa in športa se vodi zdravstvena statistika, katere namen je spremljanje opravljenega dela v tej dejavnosti in zdravstvenega stanja aktivne populacije, voznikov amaterjev ter športnikov.

### Vir podatkov in metodologija zbiranja podatkov

Podatki, ki so prikazani v tabelah, so povzeti po podatkih, ki jih izvajalci dejavnosti medicine dela, prometa in športa na Gorenjskem pošiljajo na ZZV Kranj. Podatki se zbirajo po metodologiji zbiranja podatkov zunajbolnišnične zdravstvene statistike IVZ RS. Na ta način se zbirajo podatki o kadrih in delovnih urah ter obiskih in napotitvah. Po končani obdelavi podatkov na ZZV Kranj se podatkovni zbirki pošljeta na IVZ RS, kjer jih pripravijo za nadaljnje zdravstveno statistične analize na nacionalni ravni.

### Definicije pojmov

Efektivne delovne ure so vse ure, ko je bila posamezna vrsta kadra na voljo uporabniku v posamezni dejavnosti v okviru rednega dela oziroma v okviru honorarnega dela po pogodbi v poročevalskem obdobju.

Preventivni pregled je aktivni zdravstveni nadzor in spremljanje zdravstvenega stanja posameznika ali določenih skupin prebivalcev. Lahko se opravi na različnih ravneh zdravstvenega varstva in na različnih strokovnih področjih. Vodi se pod različnimi imeni, ki že opredeljujejo njegov namen (predhodni pregled delavca, obdobjni pregledi delavcev, pregledi voznikov amaterjev, ...).

Druge definicije pojmov so prikazane v poglavju zunajbolnišničnega zdravstvenega varstva in so povzete po metodologiji za spremljanje podatkov o zunajbolnišnični zdravstveni dejavnosti v Sloveniji, ki jo uporablja IVZ RS.

### Bistveni podatki

V tabelah so vsi izvajalci dejavnosti medicine dela, prometa in športa na Gorenjskem združeni in prikazani po upravnih enotah, zasebni izvajalci pa še posebej po občinah.

V letu 2007 je bilo v dejavnosti medicine dela, prometa in športa redno zaposlenih 24 zdravstvenih delavcev, od tega 10 zdravnikov (1 zdravnik na specializaciji ter 9 specialistov medicine dela) in 14 drugih zdravstvenih delavcev z visoko (diplomirane medicinske sestre), višjo (višje medicinske sestre) in srednjo izobrazbo (zdravstveni tehniki in drugi zdravstveni delavci s srednjo izobrazbo). Podatki so povzeti iz Baze podatkov izvajalcev zdravstvene dejavnosti na dan 31. december 2007.

Izračun zdravstvenega osebja iz vseh opravljenih (efektivnih) delovnih ur v dejavnosti medicine dela, prometa in športa (število opravljenih delovnih ur delimo z letnim normativom 1430 ur na osebo) je pokazal manjše število zaposlenih kot pa jih je dejansko zaposlenih v tej dejavnosti. To ne pomeni, da so opravili premalo delovnih ur. Po obstoječi metodologiji IVZ RS so prikazane samo opravljene delovne ure za izvajanje preventivnih aktivnosti, medtem ko so njihove opravljene delovne ure za izvajanje kurativne dejavnosti prikazane v okviru dejavnosti splošne medicine.

V letu 2007 je bilo v dejavnosti medicine dela, prometa in športa zabeleženih 22703 preventivnih obiskov (pregledov). Največ jih je bilo zabeleženih pri izvajalcih zdravstvene dejavnosti v UE Škofja Loka in sicer kar 46 odstotkov od vseh zabeleženih preventivnih pregledov na Gorenjskem.

Od vseh preventivnih obiskov (pregledov) je bilo največ obdobjih zdravstvenih pregledov delavcev, ki se izvajajo v določenih obdobjih in so namenjeni za spremljanje in ugotavljanje delavčevega zdravstvenega stanja, vplivov obremenitev in škodljivosti, katerim je bil delavec izpostavljen ter za ocenjevanje delavčevih zmožnosti za nadaljevanje opravljanja njegovega dela. V letu 2007 je bilo opravljenih 11900 obdobjih zdravstvenih pregledov delavcev ali kar 52 odstotkov od vseh preventivnih pregledov, ki so jih opravili izvajalci v tej dejavnosti.



Tabela 1: ZDRAVSTVENI DELAVCI V MEDICINI DELA, PROMETA IN ŠPORTA, GORENJSKA, 2007

IZVAJALCI ZDRAVSTVENE DEJAVNOSTI	Z d r a v n i k i				Drugi zdravstveni delavci			Osebe preračunano iz delovnih ur (1430 ur)		
	SKUPAJ	brez speciali- zacije	na speciali- zaciji	specia- listi	SKUPAJ	z višjo in visoko izob- razbo	s srednjo izob- razbo	zdrav- niki	z višjo in visoko izob- razbo	s srednjo izob- razbo
OE ZD JESENICE	3	0	1	2	3	2	1	1,7	2,5	1,7
OE ZD IN ZI KRANJ	3	0	0	3	5	3	2	2,5	3,8	0,0
OE ZD RADOVLJICA	1	0	0	1	2	1	1	1,0	1,0	0,9
OE ZD IN ZI ŠKOFJA LOKA	3	0	0	3	4	1	3	4,1	0,5	5,7
OE ZD TRŽIČ	0	0	0	0	0	0	0	0,2	0,2	0,1
<b>SKUPAJ</b>	<b>10</b>	<b>0</b>	<b>1</b>	<b>9</b>	<b>14</b>	<b>7</b>	<b>7</b>	<b>9,4</b>	<b>8,0</b>	<b>8,2</b>
<b>od tega zasebni izvajalci:</b>										
ZI Kranj	2	0	0	2	3	1	2	1,6	1,5	0,0
ZI Škofja Loka	2	0	0	2	3	0	3	3,6	0,0	4,7
<b>SKUPAJ</b>	<b>4</b>	<b>0</b>	<b>0</b>	<b>4</b>	<b>6</b>	<b>1</b>	<b>5</b>	<b>5,2</b>	<b>1,5</b>	<b>4,7</b>

LEGENDA: OE ZD - organizacijska enota zdravstveni dom; ZI - zasebni izvajalec;

VIR PODATKOV:

· Baza podatkov izvajalcev zdravstvene dejavnosti, na dan 31.december 2007

Tabela 2: EFEKTIVNE DELOVNE URE ZDRAVSTVENIH DELAVCEV V MEDICINI DELA, PROMETA IN ŠPORTA, GORENJSKA, 2007

IZVAJALCI ZDRAVSTVENE DEJAVNOSTI	Z d r a v n i k i				Drugi zdravstveni delavci		
	SKUPAJ	brez speciali- zacije	na speciali- zaciji	specia- listi	SKUPAJ	z višjo in visoko izobrazbo	s srednjo izobrazbo
OE ZD JESENICE	2395	473	0	1922	5912	3548	2364
OE ZD IN ZI KRANJ	3529	0	0	3529	5476	5476	0
OE ZD RADOVLJICA	1424	0	0	1424	2685	1436	1249
OE ZD IN ZI ŠKOFJA LOKA	5814	0	0	5814	8795	698	8097
OE ZD TRŽIČ	225	0	0	225	336	263	73
<b>SKUPAJ</b>	<b>13387</b>	<b>473</b>	<b>0</b>	<b>12914</b>	<b>23204</b>	<b>11421</b>	<b>11783</b>
<b>od tega zasebni izvajalci:</b>							
ZI Kranj	2250	0	0	2250	2102	2102	0
ZI Škofja Loka	5191	0	0	5191	6753	0	6753
<b>SKUPAJ</b>	<b>7441</b>	<b>0</b>	<b>0</b>	<b>7441</b>	<b>8855</b>	<b>2102</b>	<b>6753</b>

LEGENDA: OE ZD – organizacijska enota zdravstveni dom; ZI- zasebni izvajalec;

VIR PODATKOV:

· Zbirka agregiranih podatkov zunajbolnišnične zdravstvene statistike (ZUBSTAT) 2007, IVZ RS

OPOMBA:

Zasebni izvajalec dejavnosti medicine dela, prometa in športa iz občine Kranj ni posredoval podatkov o opravljenih delovnih urah za leto 2007.

Tabela 3: PREVENTIVNA DEJAVNOST V MEDICINI DELA, PROMETA IN ŠPORTA PO VRSTI OBISKA IN IZVAJALCIH ZDRAVSTVENE DEJAVNOSTI, GORENJSKA, 2007

Šifra vrste obiska	VRSTA OBISKA	SKUPAJ	OE ZD JESENICE	OE ZD in ZI KRANJ	OE ZD RADOVLJICA	OE ZD in ZI ŠKOFJA LOKA	OE ZD TRŽIČ
	<i>PREVENT. OBISKI ODRASLIH IN AKTIVNE POPULACIJE (PREGLEDI)</i>						
613	Predhodni pregled delavca	6741	1268	1262	231	3890	90
614	Obdobni pregledi delavca	11900	2145	3494	1364	4577	320
615	Pregledi poklicnih voznikov	345	83	1	8	238	15
616	Konziliarni pregledi delavcev	13	12	0	0	1	0
617	Ekspertize o delazmožnosti	351	350	1	0	0	0
618	Usmerjeni pregledi delavcev	431	109	229	48	45	0
619	Drugi preventivni pregledi delavcev	276	5	125	35	111	0
	<i>PREVENT. OBISKI ŠPORTNIKOV, NABORNIKOV, VOZNIKOV AMATERJEV IN DRUGE PREV. AKTIV.</i>						
901	Predhodni preventivni pregledi športnikov	288	66	18	2	199	3
902	Obdobni preventivni pregledi športnikov	287	109	143	17	6	12
904	Pregledi voznikov amaterjev	1755	228	233	118	1160	16
905	Ostali namenski preventivni pregledi	316	24	9	4	279	0
	<b>SKUPAJ PREVENTIVNA DEJAVNOST</b>	<b>22703</b>	<b>4399</b>	<b>5515</b>	<b>1827</b>	<b>10506</b>	<b>456</b>

LEGENDA: OE ZD – organizacijska enota zdravstveni dom; ZI- zasebni izvajalec;

VIR PODATKOV:

· Zbirka agregiranih podatkov zunajbolnišnične zdravstvene statistike (ZUBSTAT) 2007, IVZ RS

OPOMBA:

Zasebni izvajalec dejavnosti medicine dela, prometa in športa na območju upravne enote Kranj ni posredoval podatkov o opravljenih preventivnih obiskih za leto 2007.

## 6.4. ZDRAVSTVENO VARSTVO ŽENSK IN AKTIVNOST ŠOL ZA STARŠE (materinskih šol)

Zdravstvena služba zdravstvenega varstva žensk je ena od zdravstvenih služb, ki izvaja dejavnost osnovnega zdravstvenega varstva. Uporabniku zdravstvenega varstva je dostopna brez napotnice in praviloma predstavlja prvi stik uporabnika z zdravstveno službo. V dejavnosti zdravstvenega varstva žensk se vodi zdravstvena statistika, katere namen je spremljanje opravljenega dela v tej dejavnosti in zdravstvenega stanja žensk tako na regionalni kot nacionalni ravni.

### Vir podatkov in metodologija zbiranja podatkov

Podatki, ki so prikazani v tabelah, so povzeti po podatkih, ki jih izvajalci dejavnosti zdravstvenega varstva žensk na Gorenjskem pošiljajo na ZZV Kranj. Podatki se zbirajo po metodologiji zbiranja podatkov zunajbolnišnične zdravstvene statistike IVZ RS. Na ta način se tako zbirajo podatki o kadrih in delovnih urah, obiskih in napotitvah, obolenjih in stanjih ter podatki o aktivnostih šol za starše (materinskih šol). Po končani obdelavi na ZZV Kranj ta podatke pošlje na IVZ RS, kjer jih pripravijo za nadaljnje zdravstveno statistične analize na nacionalni ravni.

### Definicije pojmov

Efektivne delovne ure so vse ure, ko je bila posamezna vrsta kadra na voljo uporabniku v posamezni dejavnosti v okviru rednega dela oziroma v okviru honorarnega dela po pogodbi v poročevalskem obdobju.

Druge definicije pojmov so prikazane v poglavju zunajbolnišničnega zdravstvenega varstva in so povzete po metodologiji za spremljanje podatkov o zunajbolnišnični zdravstveni dejavnosti v Sloveniji, ki jo uporablja IVZ RS.

### Bistveni podatki

V tabelah so vsi izvajalci dejavnosti zdravstvenega varstva žensk na Gorenjskem združeni in prikazani po upravnih enotah, zasebni izvajalci pa še posebej po občinah.

30. junija 2007 je na Gorenjskem živel 49045 žensk v rodni dobi, starih od 15 do 49 let, 87616 žensk pa je bilo starih 15 let in več.

V letu 2007 je bilo v dejavnosti zdravstvenega varstva žensk redno zaposlenih 22 zdravstvenih delavcev, od tega 7 zdravnikov in 15 drugih zdravstvenih delavcev z visoko (diplomirane medicinske sestre), višjo (višje medicinske sestre) in srednjo izobrazbo (zdravstveni tehniki).

V dejavnosti zdravstvenega varstva žensk je bilo v letu 2007 zabeleženih 35673 kurativnih obiskov in 22477 preventivnih obiskov.

V šoli za starše (materinski šoli) je v letu 2007 predavalo 33 predavateljev. Izvedli so 591 predavanj v 1962 urah.

Ob prvem obisku žensk pri zdravniku v dejavnosti zdravstvenega varstva žensk je bilo v letu 2007 ugotovljenih 43438 obolenj in stanj, kar je v povprečju znašalo 496 obolenj in stanj na 1000 žensk, starih 15 in več let. Kot vzrok za obisk, zaradi katerega so najpogosteje poiskale zdravniško pomoč, so bili v 58 odstotkih razlogi, ki so razvrščeni po MKB-10 v 21. poglavje (dejavniki, ki vplivajo na zdravstveno stanje in na stike z zdravstveno službo). Drugi najpogostejši vzrok za obisk pri zdravniku so bile bolezni sečil in spolovil.



Tabela 1: ŽENSKE PO UPRAVNIH ENOTAH PREBIVALIŠČA, GORENJSKA, 30. JUNIJ 2007

UPRAVNE ENOTE	Število žensk v rodni dobi (15 - 49 let)	%	Število žensk starih 15 in več let	%
JESENICE	7571	15,4	13857	15,8
KRANJ	19141	39,0	33779	38,6
RADOVLJICA	8313	17,0	15726	18,0
ŠKOFJA LOKA	10211	20,8	17474	20,0
TRŽIČ	3809	7,8	6780	7,7
<b>SKUPAJ</b>	<b>49045</b>	<b>100,0</b>	<b>87616</b>	<b>100,0</b>

VIR PODATKOV: Statistični urad Republike Slovenije (SURS), na dan 30. junij 2007

Tabela 2: ZDRAVSTVENI DELAVCI V ZDRAVSTVENEM VARSTVU ŽENSK, GORENJSKA, 2007

IZVAJALCI ZDRAVSTVENE DEJAVNOSTI	Zdravniki			Drugi zdravstveni delavci			Osebe preračunano iz delovnih ur (1430 ur)		
	SKUPAJ	na specializaciji	specialisti	SKUPAJ	z višjo in visoko izobr.	s srednjo izobr.	zdravniki	z višjo in visoko izobr.	s srednjo izobr.
OE ZD in SB JESENICE	1	0	1	2	0	2	2,0	0,0	2,5
OE ZD in BGP KRANJ	2	0	2	6	3	3	3,8	3,2	3,3
OE ZD in ZI RADOVLJICA, ZI Bled in Bohinj	2	0	2	2	0	2	1,7	0,0	2,4
OE ZD in ZI ŠKOFJA LOKA	2	0	2	4	1	3	2,7	1,3	2,9
OE ZD TRŽIČ	0	0	0	1	0	1	0,5	0,0	0,7
<b>SKUPAJ</b>	<b>7</b>	<b>0</b>	<b>7</b>	<b>15</b>	<b>4</b>	<b>11</b>	<b>10,8</b>	<b>4,5</b>	<b>11,9</b>
<b>Od tega zasebni izvajalci:</b>									
ZI Radovljica	1	0	1	1	0	1	1,0	0,0	1,0
ZI Bled in Bohinj	1	0	1	1	0	1	0,7	0,0	1,4
ZI Škofja Loka	1	0	1	1	0	1	1,1	0,0	1,1

LEGENDA: OE ZD - organizacijska enota zdravstveni dom; SB - splošna bolnišnica; BGP - Bolnišnica za ginekologijo in porodništvo; ZI - zasebni izvajalec;

VIR PODATKOV:

· Baza podatkov izvajalcev zdravstvene dejavnosti, na dan 31. december 2007

OPOMBA:

- prikazan je samo zdravstveni kader, ki ga vodijo kot stalno zaposlenega v tej službi. Kjer tega kadra ni, opravljajo delo zdravstveni delavci drugih izvajalcev in ostalih zdravstvenih služb ginekologije in porodništva redno ali pogodbeno.

Tabela 3: DELOVNE URE ZDRAVSTVENIH DELAVCEV V ZDRAVSTVENEM VARSTVU ŽENSK, GORENJSKA, 2007

IZVAJALCI ZDRAVSTVENE DEJAVNOSTI	Zdravniki				Drugi zdravstveni delavci		
	SKUPAJ	zdravnik brez spec.	na speciali- zaciji	specia- listi	SKUPAJ	z višjo in visoko izobrazbo	s srednjo izobrazbo
OE ZD in SB JESENICE	2860	0	601	2259	3589	0	3589
OE ZD in BGP KRANJ	5450	0	44	5406	9355	4608	4747
OE ZD in ZI RADOVLJICA, ZI Bled in Bohinj	2420	0	0	2420	3425	0	3425
OE ZD in ZI ŠKOFJA LOKA	3926	0	104	3822	6027	1849	4178
OE ZD TRŽIČ	735	0	0	735	1053	35	1018
<b>SKUPAJ</b>	<b>15391</b>	<b>0</b>	<b>749</b>	<b>14642</b>	<b>23449</b>	<b>6492</b>	<b>16957</b>
<b>Od tega zasebni izvajalci:</b>							
ZI Radovljica	1430	0	0	1430	1397	0	1397
ZI Bled in Bohinj*	990	0	0	990	2028	0	2028
ZI Škofja Loka	1612	0	0	1612	1636	0	1636
<b>Skupaj</b>	<b>4032</b>	<b>0</b>	<b>0</b>	<b>4032</b>	<b>5061</b>	<b>0</b>	<b>5061</b>

LEGENDA: OE ZD - organizacijska enota zdravstveni dom; SB - splošna bolnišnica; BGP - Bolnišnica za ginekologijo in porodništvo; ZI - zasebni izvajalec;

VIR PODATKOV:

· Zbirka agregiranih podatkov zunajbolnišnične zdravstvene statistike (ZUBSTAT) 2007, IVZ RS

OPOMBA:

- prikazane so vse učinkovite delovne ure opravljene v tej zdravstveni službi.

Tabela 4: PREVENTIVNA DEJAVNOST V ZDRAVSTVENEM VARSTVU ŽENSK PO VRSTI OBISKA IN PO IZVAJALCIH ZDRAVSTVENE DEJAVNOSTI, GORENJSKA, 2007

Šifra vrste obiska	VRSTA PREVENTIVNEGA OBISKA (PREGLEDA)	SKUPAJ	OE ZD in SB JESE- NICE	OE ZD in BGP KRANJ	OE ZD in ZI RADOV- LJICA, ZI Bled in Bohinj	OE ZD in ZI ŠKOFJA LOKA	OE ZD TRŽIČ
501	Preventivni obisk nosečnic, prvi	2082	349	812	248	621	52
502	Preventivni obisk nosečnic, ponovni	10907	1662	4558	928	3362	397
503	Prvo kontracepcijsko svetovanje	737	21	125	232	350	9
505	Preventivni obisk po porodu, splavu	1466	221	389	174	621	61
506	Prev. obisk zaradi zgodnj. odkriv. raka na mat. vratu	5865	1554	1074	1812	1383	42
507	Prev. obisk z namenom predpisov. kontracepcije	653	15	196	281	154	7
509	Prev. obisk z namenom predpis. horm. nadom. terap.	199	10	54	68	67	0
511	Preventivni obisk nosečnice pri sestri	140	1	0	136	1	2
512	Preventivni obisk zaradi odkrivanja raka dojk	326	4	262	43	17	0
513	Vstavitev materničnega vložka	96	0	0	0	96	0
514	Odstranitev materničnega vložka	6	0	0	0	6	0
	<b>SKUPAJ</b>	<b>22477</b>	<b>3837</b>	<b>7470</b>	<b>3922</b>	<b>6678</b>	<b>570</b>

LEGENDA: OE ZD - organizacijska enota zdravstveni dom; SB - splošna bolnišnica; BGP - Bolnišnica za ginekologijo in porodništvo; ZI - zasebni izvajalec;

VIR PODATKOV:

· Zbirka agregiranih podatkov zunajbolnišnične zdravstvene statistike (ZUBSTAT) 2007, IVZ RS

Tabela 5: PREVENTIVNI OBISKI V ZDRAVSTVENEM VARSTVU ŽENSK, GORENJSKA, 2007

IZVAJALCI ZDRAVSTVENE DEJAVNOSTI	VSI PREVEN- TIVNI OBISKI	na 1000 žensk (15 in več let)	PO STAROSTNIH SKUPINAH							
			do 19 let		20 - 29 let		30 - 39 let		40 in več let	
			abs. št.	%	abs. št.	%	abs. št.	%	abs. št.	%
OE ZD in SB JESENICE	3837	276,9	26	0,7	1504	39,2	1325	34,5	982	25,6
OE ZD in BGP KRANJ	7470	221,1	138	1,8	3070	41,1	3273	43,8	989	13,2
OE ZD in ZI RADOVLJICA, ZI Bled in Bohinj	3922	249,4	159	4,1	1416	36,1	1227	31,3	1120	28,6
OE ZD in ZI ŠKOFJA LOKA	6678	382,2	139	2,1	2810	42,1	2725	40,8	1004	15,0
OE ZD TRŽIČ	570	84,1	12	2,1	270	47,4	248	43,5	40	7,0
<b>SKUPAJ</b>	<b>22477</b>	<b>256,5</b>	<b>474</b>	<b>2,1</b>	<b>9070</b>	<b>40,4</b>	<b>8798</b>	<b>39,1</b>	<b>4135</b>	<b>18,4</b>
<b>Od tega zasebni izvajalci:</b>										
ZI Radovljica	1813	-	118	6,5	681	37,6	579	31,9	435	24,0
ZI Bled in Bohinj	2109	-	41	1,9	735	34,9	684	32,4	685	32,5
ZI Škofja Loka	2036	-	56	2,8	839	41,2	941	46,2	200	9,8
<b>Skupaj</b>	<b>5958</b>	<b>-</b>	<b>215</b>	<b>3,6</b>	<b>2255</b>	<b>37,8</b>	<b>2204</b>	<b>37,0</b>	<b>1320</b>	<b>22,2</b>

LEGENDA: OE ZD - organizacijska enota zdravstveni dom, SB - splošna bolnišnica; BGP - Bolnišnica za ginekologijo in porodništvo; ZI - zasebni izvajalec;

VIR PODATKOV:

· Zbirka agregiranih podatkov zunajbolnišnične zdravstvene statistike (ZUBSTAT) 2007, IVZ RS

Tabela 6: OBISKI NOSEČNIC PO STAROSTNIH SKUPINAH V ZDRAVSTVENEM VARSTVU ŽENSK, GORENJSKA, 2007

IZVAJALCI ZDRAVSTVENE DEJAVNOSTI	VSI OBISKI NOSEČNIC	na 1000 žensk (15 in več let)	PRVI PREVENTIVNI OBISKI NOSEČNIC							
			SKUPAJ	% od vseh obiskov nosečnic	na 1000 žensk (15 in več let)	PO STAROSTNIH SKUPINAH				
						do 19 let	20-29 let	30-39 let	40 in več let	
OE ZD in SB JESENICE	3019	217,9	349	11,6	25,2	1	189	156	3	
OE ZD in BGP KRANJ	7851	232,4	812	10,3	24,0	6	412	386	8	
OE ZD in ZI RADOVLJICA, ZI Bled in Bohinj	1857	118,1	248	13,4	15,8	1	128	114	5	
OE ZD in ZI ŠKOFJA LOKA	4944	282,9	621	12,6	35,5	9	324	273	15	
OE ZD TRŽIČ	488	72,0	52	10,7	7,7	1	25	25	1	
<b>SKUPAJ</b>	<b>18159</b>	<b>207,3</b>	<b>2082</b>	<b>11,5</b>	<b>23,8</b>	<b>18</b>	<b>1078</b>	<b>954</b>	<b>32</b>	
<b>Od tega zasebni izvajalci:</b>										
ZI Radovljica	977	-	116	11,9	-	1	57	56	2	
ZI Bled in Bohinj	880	-	132	15,0	-	0	71	58	3	
ZI Škofja Loka	1447	-	261	18,0	-	7	132	113	9	
<b>Skupaj</b>	<b>3304</b>	<b>-</b>	<b>509</b>	<b>15,4</b>	<b>-</b>	<b>8</b>	<b>260</b>	<b>227</b>	<b>14</b>	

LEGENDA: OE ZD - organizacijska enota zdravstveni dom; SB - splošna bolnišnica; BGP - Bolnišnica za ginekologijo in porodništvo; ZI - zasebni izvajalec;

VIR PODATKOV:

· Zbirka agregiranih podatkov zunajbolnišnične zdravstvene statistike (ZUBSTAT) 2007, IVZ RS

Tabela 7: OBISKI NOSEČNIC V ZDRAVSTVENEM VARSTVU ŽENSK PO TRAJANJU NOSEČNOSTI, GORENJSKA, 2007

IZVAJALCI ZDRAVSTVENE DEJAVNOSTI	SKUPAJ	do 3		4 do 6		7 in več	
		mesecev noseč.	% od vseh obiskov	mesecev noseč.	% od vseh obiskov	mesecev noseč.	% od vseh obiskov
OE ZD in SB JESENICE	3019	765	25,3	1291	42,8	963	31,9
OE ZD in BGP KRANJ	7851	1988	25,3	2524	32,1	3339	42,5
OE ZD in ZI RADOVLJICA, ZI Bled in Bohinj	1857	535	28,8	626	33,7	696	37,5
OE ZD in ZI ŠKOFJA LOKA	4944	1064	21,5	1575	31,9	2305	46,6
OE ZD TRŽIČ	488	84	17,2	211	43,2	193	39,5
<b>SKUPAJ</b>	<b>18159</b>	<b>4436</b>	<b>24,4</b>	<b>6227</b>	<b>34,3</b>	<b>7496</b>	<b>41,3</b>
<b>Od tega zasebni izvajalci:</b>							
ZI Radovljica	977	316	32,3	343	35,1	318	32,5
ZI Bled in Bohinj	880	219	24,9	283	32,2	378	43,0
ZI Škofja Loka	1407	419	29,8	443	31,5	545	38,7
<b>Skupaj</b>	<b>3264</b>	<b>954</b>	<b>29,2</b>	<b>1069</b>	<b>32,8</b>	<b>1241</b>	<b>38,0</b>

LEGENDA: OE ZD - organizacijska enota zdravstveni dom; SB - splošna bolnišnica; BGP - Bolnišnica za ginekologijo in porodništvo; ZI - zasebni izvajalec;

VIR PODATKOV:

- Zbirka agregiranih podatkov zunajbolnišnične zdravstvene statistike (ZUBSTAT) 2007, IVZ RS

Tabela 8: OBISKI ŽENSK V ZDRAVSTVENEM VARSTVU ŽENSK ZARADI KONTRACEPCIJE PO STAROSTNIH SKUPINAH, GORENJSKA, 2007

IZVAJALCI ZDRAVSTVENE DEJAVNOSTI	SKUPAJ	PO STAROSTNIH SKUPINAH							
		do 19 let	% od vseh obiskov	20 do 29 let	% od vseh obiskov	30 do 39 let	% od vseh obiskov	40 in več let	% od vseh obiskov
OE ZD in SB JESENICE	36	9	25,0	11	30,6	8	22,2	8	22,2
OE ZD in BGP KRANJ	321	120	37,4	94	29,3	53	16,5	54	16,8
OE ZD in ZI RADOVLJICA, ZI Bled in Bohinj	513	158	30,8	156	30,4	108	21,1	91	17,7
OE ZD in ZI ŠKOFJA LOKA	504	98	19,4	198	39,3	163	32,3	45	8,9
OE ZD TRŽIČ	16	6	37,5	6	37,5	3	18,8	1	6,3
<b>SKUPAJ</b>	<b>1390</b>	<b>391</b>	<b>28,1</b>	<b>465</b>	<b>33,5</b>	<b>335</b>	<b>24,1</b>	<b>199</b>	<b>14,3</b>
<b>Od tega zasebni izvajalci:</b>									
ZI Radovljica	259	117	45,2	58	22,4	40	15,4	44	17,0
ZI Bled in Bohinj	254	41	16,1	98	38,6	68	26,8	47	18,5
ZI Škofja Loka	51	21	41,2	17	33,3	8	15,7	5	9,8
<b>Skupaj</b>	<b>564</b>	<b>179</b>	<b>31,7</b>	<b>173</b>	<b>30,7</b>	<b>116</b>	<b>20,6</b>	<b>96</b>	<b>17,0</b>

LEGENDA: OE ZD - organizacijska enota zdravstveni dom; SB - splošna bolnišnica; BGP - Bolnišnica za ginekologijo in porodništvo; ZI - zasebni izvajalec;

VIR PODATKOV:

- Zbirka agregiranih podatkov zunajbolnišnične zdravstvene statistike (ZUBSTAT) 2007, IVZ RS



Tabela 9: KURATIVNA DEJAVNOST V ZDRAVSTVENEM VARSTVU ŽENSK PO VRSTI OBISKA IN PO IZVAJALCIH ZDRAVSTVENE DEJAVNOSTI GORENJSKA, 2007

Šifra vrste obiska	VRSTA OBISKA	SKUPAJ	OE ZD in SB JESENICE	OE ZD in BGP KRANJ	OE ZD in ZI RADOVLJICA, ZI Bled in Bohinj	OE ZD in ZI ŠKOFJA LOKA	OE ZD TRŽIČ
101	Kurativni obisk, prvi	24474	4439	8302	4780	5960	993
102	Kurativni obisk, ponovni	6435	1445	2474	474	1833	209
103	Kurativni obisk nosečnice v primarnem ZV	4764	982	1467	1225	1044	46
	<b>SKUPAJ (101-103)</b>	<b>35673</b>	<b>6866</b>	<b>12243</b>	<b>6479</b>	<b>8837</b>	<b>1248</b>

LEGENDA: OE ZD - organizacijska enota zdravstveni dom; SB - splošna bolnišnica; BGP - Bolnišnica za ginekologijo in porodništvo; ZI - zasebni izvajalec;

VIR PODATKOV:

· Zbirka agregiranih podatkov zunajbolnišnične zdravstvene statistike (ZUBSTAT) 2007, IVZ RS

Tabela 10: KURATIVNI OBISKI V ZDRAVSTVENEM VARSTVU ŽENSK, GORENJSKA, 2007

IZVAJALCI ZDRAVSTVENE DEJAVNOSTI	VSI KURATIVNI OBISKI	na 1000 žensk (15 in več let)	PRVI OBISKI						
			SKUPAJ	% od vseh kurat. obiskov	na 1000 žensk (15 in več let)	PO STAROSTNIH SKUPINAH			
						do 19 let	20-29 let	30-39 let	40 in več let
OE ZD in SB JESENICE	6866	495,5	4439	64,7	320,3	244	956	942	2297
OE ZD in BGP KRANJ	12243	362,4	8302	67,8	245,8	206	2007	2136	3953
OE ZD in ZI RADOVLJICA, ZI Bled in Bohinj	6479	412,0	4780	73,8	304,0	223	964	779	2814
OE ZD in ZI ŠKOFJA LOKA	8837	505,7	5960	67,4	341,1	242	1372	1394	2952
OE ZD TRŽIČ	1248	184,1	993	79,6	146,5	23	156	169	645
<b>SKUPAJ</b>	<b>35673</b>	<b>407,2</b>	<b>24474</b>	<b>68,6</b>	<b>279,3</b>	<b>938</b>	<b>5455</b>	<b>5420</b>	<b>12661</b>
<b>Od tega zasebni izvajalci:</b>									
ZI Radovljica	3775	-	2689	71,2	-	140	499	372	1678
ZI Bled in Bohinj	2704	-	2091	77,3	-	83	465	407	1136
ZI Škofja Loka	4549	-	3186	70,0	-	166	709	794	1517
<b>Skupaj</b>	<b>11028</b>	<b>-</b>	<b>7966</b>	<b>72,2</b>	<b>-</b>	<b>389</b>	<b>1673</b>	<b>1573</b>	<b>4331</b>

LEGENDA: OE ZD - organizacijska enota zdravstveni dom; SB - splošna bolnišnica; BGP - Bolnišnica za ginekologijo in porodništvo; ZI - zasebni izvajalec;

VIR PODATKOV:

· Zbirka agregiranih podatkov zunajbolnišnične zdravstvene statistike (ZUBSTAT) 2007, IVZ RS

Tabela 11: VZROK ZA OBISK V ZDRAVSTVENEM VARSTVU ŽENSK PO IZVAJALCIH ZDRAVSTVENE DEJAVNOSTI, GORENJSKA, 2007

Bolezni in stanja po poglavjih MKB-10	SKUPAJ			OE ZD in SB JESENICE			OE ZD in BGP KRANJ			OE ZD in ZI RADOVLJICA, ZI Bled in Bohinj			OE ZD in ZI ŠKOFJA LOKA			OE ZD TRŽIČ		
	abs. št.	%	na 1000 žensk (15 in več let)	abs. št.	%	na 1000 žensk (15 in več let)	abs. št.	%	na 1000 žensk (15 in več let)	abs. št.	%	na 1000 žensk (15 in več let)	abs. št.	%	na 1000 žensk (15 in več let)	abs. št.	%	na 1000 žensk (15 in več let)
I. Infekcijske in parazitske bolezni (A00-B99)	583	1,3	6,7	7	0,1	0,5	29	0,2	0,9	184	3,4	11,7	339	2,8	19,4	24	1,4	3,5
II. Neoplazme (C00-D48)	2141	4,9	24,4	114	1,5	8,2	1699	10,0	50,3	45	0,8	2,9	262	2,2	15,0	21	1,2	3,1
III. Bolezni krvi in krv. org. ter imunski odziv (D50-D89)	7	0,0	0,1	1	0,0	0,1	2	0,0	0,1	2	0,0	0,1	1	0,0	0,1	1	0,1	0,1
IV. Endokrine, prehranske in presnovne bolezni (E00-E90)	83	0,2	0,9	5	0,1	0,4	20	0,1	0,6	5	0,1	0,3	53	0,4	3,0	0	0,0	0,0
V. Duševne in vedenjske motnje (F00-F99)	0	0,0	0,0	0	0,0	0,0	0	0,0	0,0	0	0,0	0,0	0	0,0	0,0	0	0,0	0,0
VI. Bolezni živčevja (G00-G99)	0	0,0	0,0	0	0,0	0,0	0	0,0	0,0	0	0,0	0,0	0	0,0	0,0	0	0,0	0,0
IX. Bolezni obtočil (I00-I99)	9	0,0	0,1	1	0,0	0,1	1	0,0	0,0	2	0,0	0,1	1	0,0	0,1	4	0,2	0,6
X. Bolezni dihal (J00-J99)	0	0,0	0,0	0	0,0	0,0	0	0,0	0,0	0	0,0	0,0	0	0,0	0,0	0	0,0	0,0
XI. Bolezni prebavil (K00-K93)	39	0,1	0,4	4	0,1	0,3	0	0,0	0,0	4	0,1	0,3	31	0,3	1,8	0	0,0	0,0
XII. Bolezni kože in podkožja (L00-L99)	24	0,1	0,3	6	0,1	0,4	0	0,0	0,0	5	0,1	0,3	6	0,1	0,3	7	0,4	1,0
XIII. Bolezni mišičnoskelet. sistema in veziva (M00-M99)	43	0,1	0,5	16	0,2	1,2	2	0,0	0,1	14	0,3	0,9	9	0,1	0,5	2	0,1	0,3
XIV. Bolezni sečil in spolovil (N00-N99)	12682	29,2	144,7	3605	48,9	260,2	3201	18,9	94,8	1979	36,1	125,8	3286	27,6	188,1	611	34,5	90,1
XV. Nosečnost, porod in poporod. obdobje (O00-O99)	1140	2,6	13,0	143	1,9	10,3	565	3,3	16,7	64	1,2	4,1	346	2,9	19,8	22	1,2	3,2
XVI. Stanja, ki izvirajo v perinatalnem obdobju (P00-P96)	0	0,0	0,0	0	0,0	0,0	0	0,0	0,0	0	0,0	0,0	0	0,0	0,0	0	0,0	0,0
XVII. Prirojene malf., def. in kromos. nenorm. (Q00-Q99)	12	0,0	0,1	3	0,0	0,2	0	0,0	0,0	0	0,0	0,0	9	0,1	0,5	0	0,0	0,0
XVIII. Simpt., znaki ter nenorm. klin. in lab.izv. (R00-R99)	1399	3,2	16,0	94	1,3	6,8	295	1,7	8,7	40	0,7	2,5	830	7,0	47,5	140	7,9	20,6
XIX. Poškodbe, zastrup. in posl. zun. vzrokov (S00-T98)	0	0,0	0,0	0	0,0	0,0	0	0,0	0,0	0	0,0	0,0	0	0,0	0,0	0	0,0	0,0
XXI. Dejavniki, ki vplivajo na zdr. stanje ... (Z00-Z99)	25276	58,2	288,5	3371	45,7	243,3	11110	65,6	328,9	3132	57,2	199,2	6726	56,5	384,9	937	53,0	138,2
<b>S K U P A J</b>	<b>43438</b>	<b>100,0</b>	<b>495,8</b>	<b>7370</b>	<b>100,0</b>	<b>531,9</b>	<b>16924</b>	<b>100,0</b>	<b>501,0</b>	<b>5476</b>	<b>100,0</b>	<b>348,2</b>	<b>11899</b>	<b>100,0</b>	<b>681,0</b>	<b>1769</b>	<b>100,0</b>	<b>260,9</b>

LEGENDA: OE ZD - organizacijska enota zdravstveni dom; SB - splošna bolnišnica; BGP - Bolnišnica za ginekologijo in porodništvo; ZI - zasebni izvajalec;

VIR PODATKOV:

· Zbirka agregiranih podatkov zunajbolnišnične zdravstvene statistike (ZUBSTAT) 2007, IVZ RS

## AKTIVNOST ŠOL ZA STARŠE (materinskih šol), GORENJSKA, 2007

Tabela 12: OSEBJE – PREDAVANJA

NAZIV PREDAVATELJA	S K U P A J			OE ZD JESENICE			OE ZD KRANJ			OE ZD RADOVLJICA			OE ZD ŠKOFJA LOKA			OE ZD TRŽIČ		
	število			število			število			število			število			število		
	preda- vateljev	preda- vanj	del.ure	preda- vateljev	preda- vanj	del.ure	preda- vateljev	preda- vanj	del.ure	preda- vateljev	preda- vanj	del.ure	preda- vateljev	preda- vanj	del.ure	preda- vateljev	preda- vanj	del.ure
Zdravnik -specialist	3	55	98	1	10	10	1	36	70	0	0	0	0	0	0	1	9	18
Zobozdravnik – spec.	3	23	43	1	9	9	0	0	0	1	10	30	0	0	0	1	4	4
Psiholog in pedagog	3	56	148	1	10	10	2	46	138	0	0	0	0	0	0	0	0	0
Profesor zdrav. vzgoje	2	44	62	1	10	10	1	34	52	0	0	0	0	0	0	0	0	0
Višja med. sestra	12	299	1417	1	40	200	6	159	799	1	26	78	1	48	288	3	26	52
Zdravstveni tehnik	4	51	117	1	10	10	1	5	15	1	20	60	0	0	0	1	16	32
Fizioterapevt	5	61	73	1	10	20	2	36	36	1	13	13	0	0	0	1	2	4
Farmacevt	1	2	4	0	0	0	1	2	4	0	0	0						
<b>S K U P A J</b>	<b>33</b>	<b>591</b>	<b>1962</b>	<b>7</b>	<b>99</b>	<b>269</b>	<b>14</b>	<b>318</b>	<b>1114</b>	<b>4</b>	<b>69</b>	<b>181</b>	<b>1</b>	<b>48</b>	<b>288</b>	<b>7</b>	<b>57</b>	<b>110</b>

LEGENDA: OE ZD - organizacijska enota zdravstveni dom;

Tabela 13: UDELEŽBA NA TEČAJU

STAROST POSLUŠALCEV	S K U P A J			OE ZD JESENICE			OE ZD KRANJ			OE ZD RADOVLJICA			OE ZD ŠKOFJA LOKA			OE ZD TRŽIČ		
	Vsi	Moški	Ženske	Vsi	Moški	Ženske	Vsi	Moški	Ženske	Vsi	Moški	Ženske	Vsi	Moški	Ženske	Vsi	Moški	Ženske
	do 19 let	6	2	4	1	1	0	4	1	3	0	0	0	1	0	1	0	0
20 do 29 let	897	355	542	138	69	69	371	146	225	116	39	77	229	87	142	43	14	29
30 do 39 let	718	400	318	67	29	38	334	187	147	94	50	44	168	102	66	55	32	23
40 do 49 let	57	42	15	7	3	4	31	23	8	3	3	0	11	8	3	5	5	0
50 let in več	2	2	0	0	0	0	2	2	0	0	0	0	0	0	0	0	0	0
<b>VSI</b>	<b>1680</b>	<b>801</b>	<b>879</b>	<b>213</b>	<b>102</b>	<b>111</b>	<b>742</b>	<b>359</b>	<b>383</b>	<b>213</b>	<b>92</b>	<b>121</b>	<b>409</b>	<b>197</b>	<b>212</b>	<b>103</b>	<b>51</b>	<b>52</b>

LEGENDA: OE ZD - organizacijska enota zdravstveni dom;

VIR PODATKOV: Regionalni obrazec IVZ RS "Aktivnost materinske šole"



## 6.5. PATRONAŽNO VARSTVO

Zdravstvena služba patronažnega varstva je ena od zdravstvenih služb, ki izvaja dejavnost osnovnega zdravstvenega varstva in je organizirana v okviru dejavnosti zdravstvenih domov ali pa kot samostojna služba zasebnega izvajalca zdravstvene dejavnosti.

Namen vodenja zdravstvene statistike o dejavnosti patronažnega varstva je spremljanje dejavnosti patronažnega varstva, načrtovanje in organizacija dela ter evalvacija stroke tako na regijskem kot nacionalnem nivoju.

### Vir podatkov in metodologija zbiranja podatkov

Podatki, ki so prikazani v tabelah, so povzeti po podatkih, ki jih izvajalci dejavnosti patronažnega varstva na Gorenjskem pošiljajo na ZZV Kranj. Podatki se zbirajo po metodologiji zbiranja podatkov o patronažni dejavnosti IVZ RS. Na ta način se tako zbirajo podatki o kadrih in opravljenih urah, obiskih pri varovancih, naročnikih, negovalnih intervencijah (postopki in posegi) in izvedeni zdravstveni vzgoji. Po končani obdelavi na ZZV Kranj podatke pošljemo na IVZ RS.

### Definicije pojmov

*Patronažno varstvo* je posebna oblika zdravstvenega varstva na primarnem nivoju, ki obravnava posameznika, družino in skupnost v stanju zdravja in blagostanja, kot tudi v obdobju bolezni, poškodb ali onemoglosti.

*Preventivna dejavnost patronažnega varstva* vključuje zdravstveno-socialno obravnavo posameznika, družine in skupnosti ter zdravstveno nego otročnice in novorojenčka na domu.

*Kurativna dejavnost patronažnega varstva* predstavlja zdravstveno nego bolnika na domu, ki jo na podlagi delovnega naloga s strani osebnega zdravnika, zdravnika ambulantno specialistične dejavnosti ali bolnišničnega zdravnika izvajajo izvajalci dejavnosti patronažnega varstva.

*Patronažna medicinska sestra* je izvajalka del na vseh področjih patronažnega varstva, istočasno deluje in koordinira delo tudi s službami na sekundarnem in terciarnem nivoju zdravstvene dejavnosti ter z drugimi nezdravstvenimi službami in organizacijami.

Definicije pojmov so povzete po metodologiji za spremljanje podatkov o patronažni dejavnosti v Sloveniji, ki jo uporablja IVZ RS.

### Bistveni podatki

V tabelah so vsi izvajalci dejavnosti patronažnega varstva na Gorenjskem združeni in prikazani po upravnih enotah, zasebni izvajalci pa še posebej po občinah.

V letu 2007 je bilo v dejavnosti patronažnega varstva redno zaposlenih 71 zdravstvenih delavcev oziroma patronažnih medicinskih sester. Opravljenih je bilo 97104 obiskov, od tega 79,2 odstotka kurativnih obiskov.

V letu 2007 je bilo 6981 obolenj in stanj vzrok za prvi obisk patronažne medicinske sestre pri bolniku zaradi izvajanja zdravstvene nege na domu. Najpogostejša vzroka za prvi kurativni obisk so bile bolezni kože in podkožja (20,1 odstotek) ter obtočil (16,6 odstotkov).



Tabela 1: ZDRAVSTVENI DELAVCI IN DELOVNE URE V PATRONAŽNEM VARSTVU, GORENJSKA, 2007

IZVAJALCI ZDRAVSTVENE DEJAVNOSTI	Zdravstveni delavci stalno zaposleni			Delovne ure			Osebe preračunano iz delovnih ur (1430 ur)		
	SKUPAJ	medic. sestre z višjo in visoko izobrazbo	zdrav. tehniki - srednje medic. sestre	SKUPAJ	medic. sestre z višjo in visoko izobrazbo	zdrav. tehniki - srednje medic. sestre	SKUPAJ	medic. sestre z višjo in visoko izobrazbo	zdrav. tehniki - sred. medic. sestre
OE ZD JESENICE	11	10	1	16586	14984	1602	11,6	10,5	1,1
OE ZD in ZI KRANJ	27	27	0	43547	43547	0	30,5	30,5	0,0
OE ZD in ZI RADOVLJICA	13	9	4	19514	13561	5953	13,6	9,5	4,2
OE ZD ŠKOFJA LOKA in ZI Gorenja vas, Žiri in Železniki	14	14	0	22381	22381	0	15,7	15,7	0,0
OE ZD TRŽIČ	6	6	0	9479	9479	0	6,6	6,6	0,0
<b>SKUPAJ</b>	<b>71</b>	<b>66</b>	<b>5</b>	<b>111507</b>	<b>103952</b>	<b>7555</b>	<b>78,0</b>	<b>72,7</b>	<b>5,3</b>
<b>Od tega zasebni izvajalci:</b>									
ZI Kranj	7	7	0	10739	10739	0	7,5	7,5	0,0
ZI Radovljica	2	1	1	3051	1501	1550	2,1	1,0	1,1
ZI Gorenja vas	1	1	0	1466	1466	0	1,0	1,0	0,0
ZI Železniki	2	2	0	3275	3275	0	2,3	2,3	0,0
ZI Žiri	2	2	0	3324	3324	0	2,3	2,3	0,0
<b>SKUPAJ</b>	<b>14</b>	<b>13</b>	<b>1</b>	<b>21855</b>	<b>20305</b>	<b>1550</b>	<b>15,3</b>	<b>14,2</b>	<b>1,1</b>

LEGENDA: OE ZD - organizacijska enota zdravstveni dom; ZI - zasebni izvajalec;

VIR PODATKOV:

· Statistično poročilo o delu patronažnega varstva ( obr. št. 8,95)

Tabela 2: OBISKI V PATRONAŽNEM VARSTVU, GORENJSKA, 2007

IZVAJALCI ZDRAVSTVENE DEJAVNOSTI	VSI OBISKI	KURATIVNI OBISKI				PREVENTIVNI OBISKI			
		skupaj	% od vseh obiskov	prvi obiski	ponovni obiski	skupaj	% od vseh obiskov	prvi obiski	ponovni obiski
OE ZD JESENICE	18609	15176	81,6	1411	13765	3433	18,4	2019	1414
OE ZD in ZI KRANJ	35323	27538	78,0	1888	25650	7785	22,0	3824	3961
OE ZD in ZI RADOVLJICA	18647	15504	83,1	1378	14126	3143	16,9	1591	1552
OE ZD ŠKOFJA LOKA in ZI Gorenja vas, Žiri in Železniki	16361	11669	71,3	1791	9878	4692	28,7	2219	2473
OE ZD TRŽIČ	8164	6998	85,7	513	6485	1166	14,3	586	580
<b>SKUPAJ</b>	<b>97104</b>	<b>76885</b>	<b>79,2</b>	<b>6981</b>	<b>69904</b>	<b>20219</b>	<b>20,8</b>	<b>10239</b>	<b>9980</b>
<b>Od tega zasebni izvajalci:</b>									
ZI Kranj	9657	7314	75,7	411	6903	2343	24,3	1047	1296
ZI Radovljica	2907	2213	76,1	154	2059	694	23,9	372	322
ZI Gorenja vas	1171	816	69,7	45	771	355	30,3	149	206
ZI Železniki	2250	1341	59,6	117	1224	909	40,4	450	459
ZI Žiri	2828	1960	69,3	226	1734	868	30,7	394	474
<b>SKUPAJ</b>	<b>18813</b>	<b>13644</b>	<b>72,5</b>	<b>953</b>	<b>12691</b>	<b>5169</b>	<b>27,5</b>	<b>2412</b>	<b>2757</b>

LEGENDA: OE ZD - organizacijska enota zdravstveni dom; ZI- zasebni izvajalec;

VIR PODATKOV:

· Statistično poročilo o delu patronažnega varstva ( obr. št. 8,95)

Tabela 3: PREVENTIVNI OBISKI PATRONAŽNIH MEDICINSKIH SESTER PO VRSTAH VAROVANCEV V PATRONAŽNEM VARSTVU, GORENJSKA, 2007

IZVAJALCI ZDRAVSTVENE DEJAVNOSTI	SKUPAJ	prevent. obiski na 1000 preb.	novo- rojenčki	dojenčki	otroci od 1-6 let	ženske		drugi varovanci in kronični bolniki
						nosečnice	otročnice	
OE ZD JESENICE	3433	108,8	1225	455	161	101	607	884
OE ZD in ZI KRANJ	7785	100,6	3152	1105	242	85	1180	2021
OE ZD in ZI RADOVLJICA	3143	89,9	1171	404	67	7	648	846
OE ZD ŠKOFJA LOKA in ZI Gorenja vas, Žiri in Železniki	4692	113,4	1805	816	148	115	681	1127
OE ZD TRŽIČ	1166	76,1	470	58	2	7	265	364
<b>SKUPAJ</b>	<b>20219</b>	<b>100,8</b>	<b>7823</b>	<b>2838</b>	<b>620</b>	<b>315</b>	<b>3381</b>	<b>5242</b>
<b>Od tega zasebni izvajalci:</b>								
ZI Kranj	2343	-	760	549	39	37	318	640
ZI Radovljica	694	-	187	165	13	0	115	214
ZI Gorenja vas	355	-	133	108	24	4	69	17
ZI Železniki	909	-	240	315	40	0	84	230
ZI Žiri	865	-	332	93	22	19	125	274
<b>SKUPAJ</b>	<b>5166</b>	<b>-</b>	<b>1652</b>	<b>1230</b>	<b>138</b>	<b>60</b>	<b>711</b>	<b>1375</b>

LEGENDA: OE ZD - organizacijska enota zdravstveni dom; ZI- zasebni izvajalec;  
VIR PODATKOV:

- Statistično poročilo o delu patronažnega varstva ( obr. št. 8,95)

Tabela 4: PRVI PREVENTIVNI OBISKI PATRONAŽNIH MEDICINSKIH SESTER PO VRSTAH VAROVANCEV V PATRONAŽNEM VARSTVU, GORENJSKA, 2007

IZVAJALCI ZDRAVSTVENE DEJAVNOSTI	PRVI PREVENTIVNI OBISKI							
	SKUPAJ	prvi obiski na 1000 preb.	novo- rojenčki	dojenčki	otroci od 1-6 let	ženske		drugi varovanci in kronični bolniki
						nosečnice	otročnice	
OE ZD JESENICE	2019	64,0	544	219	143	92	353	668
OE ZD in ZI KRANJ	3824	49,4	1119	356	222	78	798	1251
OE ZD in ZI RADOVLJICA	1591	45,5	377	155	62	7	330	660
OE ZD ŠKOFJA LOKA in ZI Gorenja vas, Žiri in Železniki	2219	53,6	570	265	100	75	505	704
OE ZD TRŽIČ	586	38,2	137	22	2	7	157	261
<b>SKUPAJ</b>	<b>10239</b>	<b>51,0</b>	<b>2747</b>	<b>1017</b>	<b>529</b>	<b>259</b>	<b>2143</b>	<b>3544</b>
<b>Od tega zasebni izvajalci:</b>								
ZI Kranj	1047	-	230	195	37	37	226	322
ZI Radovljica	372	-	64	46	11	0	59	192
ZI Gorenja vas	149	-	44	36	15	4	40	10
ZI Železniki	450	-	92	117	11	0	79	151
ZI Žiri	391	-	76	33	20	19	71	172
<b>SKUPAJ</b>	<b>2409</b>	<b>-</b>	<b>506</b>	<b>427</b>	<b>94</b>	<b>60</b>	<b>475</b>	<b>847</b>

LEGENDA: OE ZD - organizacijska enota zdravstveni dom; ZI- zasebni izvajalec;  
VIR PODATKOV:

- Statistično poročilo o delu patronažnega varstva ( obr. št. 8,95)



Tabela 5: PREVENTIVNI OBISKI PATRONAŽNIH MEDICINSKIH SESTER PRI DRUGIH VAROVANCIH V PATRONAŽNEM VARSTVU, GORENJSKA, 2007

IZVAJALCI ZDRAVSTVENE DEJAVNOSTI	SKUPAJ VSI OBISKI	PRVI OBISKI											
		vsi prvi obiski	šolarji 7-18 let	starost- niki	invalidi	drugi varovanci	BOLNIKI						
							rak.	tuber.	zdr. s kisikom na domu	sladkorni	duševni	ostali kron. bol.	ostali bolniki
OE ZD JESENICE	884	2019	0	18	41	2	66	2	9	38	25	445	22
OE ZD in ZI KRANJ	2021	3824	3	227	124	2	104	1	36	157	31	559	7
OE ZD in ZI RADOVLJICA	846	1591	3	108	32	11	48	3	11	50	19	330	45
OE ZD ŠKOFJA LOKA in ZI Gorenja vas, Žiri in Železniki	1127	2219	0	185	37	6	52	0	11	44	24	312	33
OE ZD TRŽIČ	364	586	0	10	43	4	26	1	4	50	5	115	3
<b>SKUPAJ</b>	<b>5242</b>	<b>10239</b>	<b>6</b>	<b>548</b>	<b>277</b>	<b>25</b>	<b>296</b>	<b>7</b>	<b>71</b>	<b>339</b>	<b>104</b>	<b>1761</b>	<b>110</b>
<b>Od tega zasebni izvajalci:</b>													
ZI Kranj	640	1047	0	37	61	1	36	1	7	59	6	111	3
ZI Radovljica	214	372	0	79	19	0	14	1	3	20	10	34	12
ZI Gorenja vas	17	149	0	4	1	0	1	0	1	0	0	3	0
ZI Železniki	230	450	0	17	7	1	7	0	2	7	4	92	14
ZI Žiri	274	391	0	57	16	3	23	0	1	14	10	37	11
<b>SKUPAJ</b>	<b>1375</b>	<b>2409</b>	<b>0</b>	<b>194</b>	<b>104</b>	<b>5</b>	<b>81</b>	<b>2</b>	<b>14</b>	<b>100</b>	<b>30</b>	<b>277</b>	<b>40</b>

LEGENDA: OE ZD - organizacijska enota zdravstveni dom; ZI - zasebni izvajalec;

VIR PODATKOV:

- Statistično poročilo o delu patronažnega varstva ( obr. št. 8,95)

Tabela 6: PRVI OBISKI PRI BOLNIKIHZ ZDRAVSTVENO NEGO NA DOMU PO STAROSTNIH SKUPINAH V PATRONAŽNEM VARSTVU, GORENJSKA, 2007

IZVAJALCI ZDRAVSTVENE DEJAVNOSTI	SKUPAJ		Starostne skupine																	
			0 let		1-6 let		7-14 let		15-24 let		25-49 let		50-59 let		60-69 let		70-74 let		75 in več let	
	M	Ž	M	Ž	M	Ž	M	Ž	M	Ž	M	Ž	M	Ž	M	Ž	M	Ž	M	Ž
OE ZD JESENICE	566	845	7	5	0	4	0	0	9	1	64	50	44	38	117	100	74	56	251	591
OE ZD in ZI KRANJ	644	1244	8	17	1	22	0	2	4	0	54	24	82	57	143	122	85	139	267	861
OE ZD in ZI RADOVLJICA	566	812	8	2	0	0	1	4	3	0	28	25	67	36	146	70	71	62	242	613
OE ZD ŠKOFJA LOKA in ZI Gorenja vas, Žiri in Železniki	753	1038	12	0	0	2	0	1	7	0	71	96	68	49	199	122	138	133	258	635
OE ZD TRŽIČ	196	317	10	1	0	0	0	0	2	0	12	13	23	15	19	31	64	64	66	193
<b>SKUPAJ</b>	<b>2725</b>	<b>4256</b>	<b>45</b>	<b>25</b>	<b>1</b>	<b>28</b>	<b>1</b>	<b>7</b>	<b>25</b>	<b>1</b>	<b>229</b>	<b>208</b>	<b>284</b>	<b>195</b>	<b>624</b>	<b>445</b>	<b>432</b>	<b>454</b>	<b>1084</b>	<b>2893</b>
<b>Od tega zasebni izvajalci:</b>																				
ZI Kranj	147	264	0	1	0	0	0	0	0	0	6	4	10	15	44	34	25	43	62	167
ZI Radovljica	45	109	0	0	0	0	0	0	0	0	3	2	7	12	9	12	7	14	19	69
ZI Gorenja vas	21	24	0	0	0	0	0	0	0	0	1	1	1	3	3	2	3	2	13	16
ZI Železniki	23	94	0	0	0	0	0	0	0	0	1	1	2	11	5	9	0	16	15	57
ZI Žiri	104	122	1	0	0	0	0	0	0	0	5	4	9	16	39	11	16	12	34	79
<b>SKUPAJ</b>	<b>340</b>	<b>613</b>	<b>1</b>	<b>1</b>	<b>0</b>	<b>0</b>	<b>0</b>	<b>0</b>	<b>0</b>	<b>0</b>	<b>16</b>	<b>12</b>	<b>29</b>	<b>57</b>	<b>100</b>	<b>68</b>	<b>51</b>	<b>87</b>	<b>143</b>	<b>388</b>

LEGENDA: OE ZD - organizacijska enota zdravstveni dom; ZI - zasebni izvajalec; M - moški spol; Ž - ženski spol;

VIR PODATKOV:

· Statistično poročilo o delu patronažnega varstva ( obr. št. 8,95)

Tabela 7: NEGOVALNE INTERVENCIJE (POSTOPKI IN POSEGI) PRI BOLNIKIH NA DOMU, GORENJSKA, 2007

IZVAJALCI ZDRAVSTVENE DEJAVNOSTI	SKUPAJ VSE INTER- VENCIJE	Število inter- vencij na 1000 preb.	POSTOPKI						
			Osebna higiena in urejanje	Kopanje	Nega umira- jočega	Prepreče- vanje nastanka preležanin	Pouče- vanje	Nega stom	Ostali postopki
OE ZD JESENICE	20190	639,8	32	2	4	1457	158	447	1275
OE ZD in ZI KRANJ	36799	475,6	47	90	71	589	5501	606	2418
OE ZD in ZI RADOVLJICA	43932	1256,3	6400	190	34	727	9232	110	5145
OE ZD ŠKOFJA LOKA in ZI Gorenja vas, Žiri in Železniki	12823	310,0	234	34	30	356	894	217	984
OE ZD TRŽIČ	14755	962,7	170	12	86	340	5376	166	993
<b>SKUPAJ</b>	<b>128499</b>	<b>640,6</b>	<b>6883</b>	<b>328</b>	<b>225</b>	<b>3469</b>	<b>21161</b>	<b>1546</b>	<b>10815</b>
<b>Od tega zasebni izvajalci:</b>									
ZI Kranj	12251	-	30	10	70	509	2198	247	628
ZI Radovljica	12658	-	2119	176	11	278	2866	30	2607
ZI Gorenja vas	890	-	4	3	0	18	23	2	14
ZI Železniki	2064	-	1	0	5	20	498	29	40
ZI Žiri	4025	-	220	3	22	221	314	61	842
<b>SKUPAJ</b>	<b>31888</b>	<b>-</b>	<b>2374</b>	<b>192</b>	<b>108</b>	<b>1046</b>	<b>5899</b>	<b>369</b>	<b>4131</b>

VIR PODATKOV:

- Statistično poročilo o delu patronažnega varstva ( obr. št. 8,95)

Tabela 7: NEGOVALNE INTERVENCIJE (POSTOPKI IN POSEGI) PRI BOLNIKIH NA DOMU, GORENJSKA, 2007  
(nadaljevanje tabele)

IZVAJALCI ZDRAVSTVENE DEJAVNOSTI	POSEGI								
	Aplika- cija injekcije	Aplika- cija infuzije	Preve- zava	Kateteri- zacija in menjava urinskega katetra pri ženi	Odvzem laborat. materiala	Merjenje venoznega krvnega pritiska	Razgiba- vanje	Aplika- cija klizme	Ostali posegi
OE ZD JESENICE	2113	14	11115	87	1617	1004	2	104	759
OE ZD in ZI KRANJ	3399	55	17903	142	1860	2611	24	208	1275
OE ZD in ZI RADOVLJICA	2140	254	11857	44	1799	4479	706	87	728
OE ZD ŠKOFJA LOKA in ZI Gorenja vas, Žiri in Železniki	1435	19	7537	36	273	465	6	143	160
OE ZD TRŽIČ	1206	10	4493	6	601	1005	119	18	154
<b>SKUPAJ</b>	<b>10293</b>	<b>352</b>	<b>52905</b>	<b>315</b>	<b>6150</b>	<b>9564</b>	<b>857</b>	<b>560</b>	<b>3076</b>
<b>Od tega zasebni izvajalci:</b>									
ZI Kranj	755	35	5695	60	828	934	21	34	197
ZI Radovljica	47	0	659	0	43	64	4	3	6
ZI Gorenja vas	208	34	1105	1	578	1987	629	0	29
ZI Železniki	331	0	989	0	39	55	2	5	50
ZI Žiri	553	15	1241	34	113	319	0	10	57
<b>SKUPAJ</b>	<b>1894</b>	<b>84</b>	<b>9689</b>	<b>95</b>	<b>1601</b>	<b>3359</b>	<b>656</b>	<b>52</b>	<b>339</b>

LEGENDA: OE ZD - organizacijska enota zdravstveni dom; ZI - zasebni izvajalec;

VIR PODATKOV:

- Statistično poročilo o delu patronažnega varstva ( obr. št. 8,95)

Tabela 8: VZROKI ZA PRVE KURATIVNE OBISKE V PATRONAŽNEM VARSTVU, GORENJSKA, 2007

Bolezni in stanja po poglavjih MKB-10	SKUPAJ		OE ZD JESENICE		OE ZD in ZI KRANJ		OE ZD in ZI RADOVLJICA		OE ZD ŠKOFJA LOKA in ZI Gorenja vas, Žiri in Železniki		OE ZD TRŽIČ	
	abs. št.	%	abs. št.	%	abs. št.	%	abs. št.	%	abs. št.	%	abs. št.	%
<b>I. Infekcijske in parazitske bolezni (A00-B99)</b>	22	0,3	7	0,5	5	0,3	5	0,4	4	0,2	1	0,2
<b>II. Neoplazme (C00-D48)</b>	759	11,0	157	11,1	225	12,0	119	8,8	198	11,3	60	11,7
<b>III. Bolezni krvi in krvotvornih org. ter imunski odziv (D50-D89)</b>	399	5,8	66	4,7	151	8,1	78	5,7	64	3,7	40	7,8
<b>IV. Endokrine, prehranske in presnovne bolezni (E00-E90)</b>	630	9,1	48	3,4	263	14,0	106	7,8	176	10,1	37	7,2
<b>V. Duševne in vedenjske motnje (F00-F99)</b>	308	4,5	32	2,3	104	5,5	120	8,8	43	2,5	9	1,8
<b>VI. Bolezni živčevja (G00-G99)</b>	226	3,3	32	2,3	101	5,4	32	2,4	51	2,9	10	1,9
<b>VII. Bolezni očesa in adneksov (H00-H59)</b>	20	0,3	12	0,9	1	0,1	7	0,5	0	0,0	0	0,0
<b>VIII. Bolezni ušesa in mastoida (H60-H95)</b>	12	0,2	2	0,1	1	0,1	3	0,2	4	0,2	2	0,4
<b>IX. Bolezni obtočil (I00-I99)</b>	1147	16,6	260	18,4	378	20,2	190	14,0	178	10,2	141	27,5
<b>X. Bolezni dihal (J00-J99)</b>	388	5,6	66	4,7	65	3,5	231	17,0	16	0,9	10	1,9
<b>XI. Bolezni prebavil (K00-K93)</b>	294	4,3	71	5,0	94	5,0	53	3,9	64	3,7	12	2,3
<b>XII. Bolezni kože in podkožja (L00-L99)</b>	1387	20,1	428	30,3	178	9,5	81	6,0	645	36,8	55	10,7
<b>XIII. Bolezni mišičnoskelet. sistema in veziva (M00-M99)</b>	777	11,2	128	9,1	206	11,0	154	11,3	186	10,6	103	20,1
<b>XIV. Bolezni sečil in spolovil (N00-N99)</b>	165	2,4	18	1,3	30	1,6	75	5,5	38	2,2	4	0,8
<b>XV. Nosečnost, porod in poporod. obdobje (O00-O99)</b>	39	0,6	1	0,1	19	1,0	14	1,0	1	0,1	4	0,8
<b>XVI. Stanja, ki izvirajo v perinatalnem obdobju (P00-P96)</b>	16	0,2	0	0,0	7	0,4	2	0,1	3	0,2	4	0,8
<b>XVII. Prirojene malformacije, deform. in kromos. nenor. (Q00-Q99)</b>	13	0,2	8	0,6	2	0,1	1	0,1	2	0,1	0	0,0
<b>XVIII. Simptomi, znaki ter nenorm. klinični in lab.izvidi... (R00-R99)</b>	64	0,9	0	0,0	5	0,3	27	2,0	31	1,8	1	0,2
<b>XIX. Poškodbe in zastrupitve (S00-T98)</b>	244	3,5	75	5,3	40	2,1	62	4,6	47	2,7	20	3,9
<b>XXI. Dejavniki, ki vplivajo na zdr. stanje....(Z00-Z99)</b>	71	1,0	0	0	13	0,7	18	1,3	40	2,2	0	0,0
<b>SKUPAJ</b>	<b>6981</b>	<b>100,0</b>	<b>1411</b>	<b>100,0</b>	<b>1888</b>	<b>100,0</b>	<b>1378</b>	<b>100,0</b>	<b>1791</b>	<b>100,0</b>	<b>513</b>	<b>100,0</b>

LEGENDA: OE ZD - organizacijska enota zdravstveni dom; ZI - zasebni izvajalec;  
VIR PODATKOV:

· Statistično poročilo o delu patronažnega varstva ( obr. št. 8,95)

## 6.6. AMBULANTNO SPECIALISTIČNA DEJAVNOST

Zdravstvene službe ambulantno specialistične dejavnosti na sekundarni ravni so zdravstvene službe, ki izvajajo dejavnost zunajbolnišničnega zdravstvenega varstva. Uporabniku zdravstvenega varstva so praviloma dostopne z napotnico, izjemoma pa tudi brez napotnice v dermatovenerološki ambulanti, ambulanti za pljučne bolezni in psihiatrični ambulanti. Ambulantno specialistična dejavnost je organizirana v okviru dejavnosti zdravstvenih domov, bolnišnic, zdravilišč ali pa kot samostojna služba (zasebni izvajalci zdravstvene dejavnosti).

V ambulantno specialistični dejavnosti se vodi zdravstvena statistika, katere namen je spremljanje opravljenega dela v tej dejavnosti in zdravstvenega stanja prebivalstva tako na regionalni kot nacionalni ravni.

### Vir podatkov in metodologija zbiranja podatkov

Podatki, ki so prikazani v tabelah, so povzeti po podatkih, ki jih izvajalci ambulantno specialistične dejavnosti na Gorenjskem pošiljajo na ZZV Kranj. Podatki se zbirajo po metodologiji zbiranja podatkov IVZ RS. Za področje ambulantno specialistične dejavnosti se tako zbirajo podatki o kadrih in delovnih urah, obiskih in napotitvah ter obolenjih in stanjih. Vse tri podatkovne zbirke, ki so poznane kot zbirke zunajbolnišnične zdravstvene statistike, ZZV Kranj po končani obdelavi podatkov pošlje na IVZ RS. Na tak način se zbirajo podatki o dejavnosti naslednjih specialističnih ambulant: interne medicine (dializa, diabetologija, endokrinologija, gastroenterologija, kardiologija, pulmologija, alergologija, splošna interna, tirologija, ambulanta za osteoporozo), pediatrije, nevrologije, psihiatrije, pedopsihiatrije, kirurgije (splošna, plastična in oralna), ortopedije, ginekologije s porodništvom, zdravljenje bolezni dojk (onkologija), neonatologije v porodništvu, dermatovenerologije, otorinolaringologije in okulistike.

### Definicije pojmov

Dejavnost specialističnih ambulant (sekundarna in terciarna raven zdravstvenega varstva) je praviloma dostopna z napotnico, razen zaradi večje dostopnosti (napotitev zdravnika primarne ravni ni potrebna) za dermatovenerološko ambulanto, ambulanto za pljučne bolezni in psihiatrično ambulanto.

Zdravstveno varstvo na sekundarni ravni obsega dejavnost specialističnih ambulant in bolnišnično dejavnost. Potrebna je napotitev zdravnika primarne ravni.

Efektivne delovne ure so vse ure, ko je bila posamezna vrsta kadra na voljo uporabniku v posamezni dejavnosti v okviru rednega dela oziroma v okviru honorarnega dela po pogodbi v poročevalskem obdobju.

Končna diagnoza je zabeležena štirimestna koda diagnoze po MKB-10, ki jo zdravnik v ambulantno specialistični dejavnosti postavi za ugotovljena obolenja in stanja, ne glede na to, koliko obiskov uporabnika zdravstvenega varstva je bilo potrebnih.

Preventivni pregled v specialistični ambulanti na sekundarni ravni je pregled, ki se opravi v specialistični ambulanti na sekundarni ravni, z namenom aktivnega nadzora in spremljanja zdravstvenega stanja posameznika ali določenih skupin prebivalstva. Za preventivni pregled na sekundarni ravni je potrebna napotnica.

Druge definicije pojmov so prikazane v poglavju zunajbolnišničnega zdravstvenega varstva in so povzete po metodologiji za spremljanje podatkov o zunajbolnišnični zdravstveni dejavnosti v Sloveniji, ki jo uporablja IVZ RS.

### Bistveni podatki

V tabelah so vsi izvajalci ambulantno specialistične dejavnosti na Gorenjskem združeni in prikazani po upravnih enotah, zasebni izvajalci zdravstvene dejavnosti pa še posebej po občinah.

V letu 2007 je bilo v ambulantno specialistični dejavnosti redno zaposlenih 106 zdravstvenih delavcev, od tega 40 zdravnikov specialistov različnih specialnosti in 66 drugih zdravstvenih delavcev z visoko (diplomirane medicinske sestre), višjo (višje medicinske sestre in drugi zdravstveni delavci z višjo izobrazbo) in srednjo izobrazbo (zdravstveni tehniki in drugi zdravstveni delavci s srednjo izobrazbo). Od vseh redno zaposlenih zdravnikov v ambulantno specialistični dejavnosti je bilo v zasebni dejavnosti redno zaposlenih 32 zdravnikov ali 80 odstotkov. Podatki so povzeti po Bazi podatkov izvajalcev zdravstvene dejavnosti na dan 31. december 2007.

V ambulantno specialistični dejavnosti je bilo v letu 2007 zabeleženih 237003 kurativnih obiskov, od tega je bilo prvih kurativnih obiskov 152107 ali 64,2 odstotka. Največ kurativnih obiskov je bilo opravljenih v specialističnih ambulantah zdravstvenih domov in bolnišnic (72,1 odstotek ali 170875 obiskov). Pri zasebnih izvajalcih ambulantno specialistične dejavnosti je bilo opravljenih le 27,9 odstotkov ali 66128 kurativnih obiskov. V povprečju je bilo opravljenih 1181,6 kurativnih obiskov na 1000 prebivalcev Gorenjske. Od vseh prvih kurativnih obiskov je bilo največ zabeleženih prvih obiskov v starostni skupini 20 in več let.

V letu 2007 je bilo zabeleženih 136130 obolenj in stanj (končnih diagnoz) v zdravstvenih službah ambulantno specialistične dejavnosti na Gorenjskem, kar je v povprečju znašalo 678,7 obolenj in stanj na 1000 prebivalcev Gorenjske. Najpogostejša obolenja in stanja, ki jih je zdravnik - specialist definirjal kot končne diagnoze po MKB-10, so bile bolezni očesa in adneksov (13,8 odstotkov), poškodbe in zastrupitve (11,5 odstotkov) ter bolezni sečil in spolovil (10 odstotkov).

Po pregledu ambulantno specialistične dejavnosti po posameznih specialnostih je bilo največ zabeleženih obolenj in stanj v okulistični ambulantni dejavnosti in sicer 124,4 obolenj in stanj na 1000 prebivalcev Gorenjske.

Tabela 1: REDNO ZAPOSLENI ZDRAVSTVENI DELAVCI V AMBULANTNO SPECIALISTIČNI DEJAVNOSTI, GORENJSKA, 2007

IZVAJALCI ZDRAVSTVENE DEJAVNOSTI	Zdravniki				Drugi zdravstveni delavci		
	SKUPAJ	brez spec.	na spec.	specialisti	SKUPAJ	z višjo, visoko izobr.	s srednjo izobr.
OE ZD JESENICE in SB JESENICE	1	0	0	1	2	0	2
OE ZD in ZI KRANJ, ZI NAKLO, BGP KRANJ, BOL. GOLNIK	25	0	0	25	38	4	34
OE ZD in ZI RADOVLJICA, ZI BLED, PB BEG.	12	0	0	12	21	8	13
OE ZD in ZI ŠKOFJA LOKA	2	0	0	2	5	1	4
OE ZD TRŽIČ	0	0	0	0	0	0	0
<b>SKUPAJ</b>	<b>40</b>	<b>0</b>	<b>0</b>	<b>40</b>	<b>66</b>	<b>13</b>	<b>53</b>

LEGENDA: OE ZD - organizacijska enota zdravstveni dom; SB - splošna bolnišnica; BGP - Bolnišnica za ginekologijo in porodništvo; PB BEG.- Psihiatrična bolnišnica Begunje; ZI - zasebni izvajalec;

VIR PODATKOV:

Baza podatkov izvajalcev zdravstvene dejavnosti, na dan 31. december 2007

OPOMBA:

V ambulantno specialističnih službah bolnišnic kader ni redno zaposlen. Dejavnost v teh službah opravlja kader teh bolnišnic v rednem delovnem času in pogodbeni kader.

Tabela 2: OSEBJE PRERAČUNANO IZ DELOVNIH UR V AMBULANTNO SPECIALISTIČNI DEJAVNOSTI, GORENJSKA, 2007

IZVAJALCI ZDRAVSTVENE DEJAVNOSTI	Osebjem preračunano iz delovnih ur (1430 ur)				
	Zdravniki			Drugi zdravstveni delavci	
	brez specializ.	na specializ.	specialisti	z višjo in visoko izobrazbo	s srednjo izobrazbo
OE ZD JESENICE in SB JESENICE	0,9	2,3	22,0	1,2	33,3
OE ZD in ZI KRANJ, ZI NAKLO, BGP KRANJ, BOL. GOLNIK	0,2	0,5	22,5	9,1	31,9
OE ZD in ZI RADOVLJICA, ZI BLED, PB BEG.	0,0	0,7	15,8	9,6	15,9
OE ZD in ZI ŠKOFJA LOKA	0,0	0,0	2,8	0,1	4,0
OE ZD TRŽIČ	0,0	0,0	0,3	0,1	0,3
<b>SKUPAJ</b>	<b>1,1</b>	<b>3,5</b>	<b>63,3</b>	<b>20,1</b>	<b>85,3</b>

LEGENDA: OE ZD - organizacijska enota zdravstveni dom; SB - splošna bolnišnica; BGP - Bolnišnica za ginekologijo in porodništvo; PB BEG.- Psihiatrična bolnišnica Begunje; ZI - zasebni izvajalec;

Tabela 3: REDNO ZAPOSLENI ZDRAVSTVENI DELAVCI PRI ZASEBNIH IZVAJALCIH AMBULANTNO SPECIALISTIČNE DEJAVNOSTI, GORENJSKA, 2007

Zasebni izvajalci zdravstvene dejavnosti	Zdravniki				Drugi zdravstveni delavci			Osebjje preračunano iz delovnih ur (1430 ur)		
	SKUPAJ	brez special. spec.	na spec.	specia- listi	SKUPAJ	z višjo visoko izobr.	s srednjo izobr.	zdrav- niki	Drugi zdr. delavci	
									z višjo visoko izobr.	s srednjo izobr.
<b>SKUPAJ</b>	<b>32</b>	<b>0</b>	<b>0</b>	<b>32</b>	<b>55</b>	<b>10</b>	<b>45</b>	<b>29,7</b>	<b>11,9</b>	<b>45,4</b>
<b><u>ZI BLED</u></b>	<b>10</b>	<b>0</b>	<b>0</b>	<b>10</b>	<b>20</b>	<b>7</b>	<b>13</b>	<b>10,0</b>	<b>8,2</b>	<b>14,9</b>
Gastroenterologija v int.med.	4	0	0	4	10	3	7	5,8	3,4	10,2
Urologija	2	0	0	2	4	2	2	1,3	3,3	2,1
Ortopedija	0	0	0	0	1	1	0	0,2	0,3	0,1
Tirologija	0	0	0	0	0	0	0	0,1	0,0	0,1
Alergologija v int. med.	1	0	0	1	1	0	1	0,9	0,6	0,3
Ginekologija	0	0	0	0	0	0	0	0,1	0,0	0,1
Kardiologija	2	0	0	2	2	1	1	0,3	0,6	0,1
Ambulanta za osteoporozo	0	0	0	0	1	0	1	0,4	0,0	0,6
Nevrologija	1	0	0	1	1	0	1	0,8	0,0	1,2
<b><u>ZI KRANJ</u></b>	<b>15</b>	<b>0</b>	<b>0</b>	<b>15</b>	<b>11</b>	<b>2</b>	<b>9</b>	<b>13,4</b>	<b>2,4</b>	<b>7,4</b>
Plastična kirurgija	2	0	0	2	1	0	1	2,4	0,0	1,2
Nevrologija	2	0	0	2	0	0	0	2,0	0,0	0,0
Oralna kirurgija	2	0	0	2	2	0	2	1,2	0,0	1,6
Otorinolaringologija	1	0	0	1	1	0	1	1,1	0,0	1,2
Okulistika	2	0	0	2	1	0	1	0,6	0,0	0,6
Gastroenterologija v int.med.	1	0	0	1	1	0	1	1,0	0,0	1,0
Pedopsihiatrija	1	0	0	1	0	0	0	1,3	0,0	0,0
Psihiatrija	1	0	0	1	1	0	1	1,1	0,0	1,1
Kardiologija	1	0	0	1	1	0	1	0,2	0,0	0,2
Pulmologija v int.med.	2	0	0	2	3	2	1	2,4	2,4	0,6
<b><u>ZI NAKLO</u></b>	<b>3</b>	<b>0</b>	<b>0</b>	<b>3</b>	<b>20</b>	<b>0</b>	<b>20</b>	<b>1,7</b>	<b>0,0</b>	<b>19,5</b>
Okulistika	1	0	0	1	1	0	1	0,3	0,0	0,3
Dializa	2	0	0	2	19	0	19	1,5	0,0	19,2
<b><u>ZI RADOVLJICA</u></b>	<b>2</b>	<b>0</b>	<b>0</b>	<b>2</b>	<b>1</b>	<b>1</b>	<b>0</b>	<b>2,1</b>	<b>1,3</b>	<b>0,0</b>
Psihiatrija	1	0	0	1	0	0	0	0,8	0,0	0,0
Kardiologija	1	0	0	1	1	1	0	1,3	1,3	0,0
<b><u>ZI ŠKOFJA LOKA</u></b>	<b>2</b>	<b>0</b>	<b>0</b>	<b>2</b>	<b>3</b>	<b>0</b>	<b>3</b>	<b>2,5</b>	<b>0,0</b>	<b>3,6</b>
Interna med. s pulm. in diabet.	1	0	0	1	2	0	2	1,3	0,0	2,4
Okulistika	1	0	0	1	1	0	1	1,2	0,0	1,2

VIR PODATKOV: Baza podatkov izvajalcev zdravstvene dejavnosti, na dan 31. december 2007



Tabela 4: EFEKTIVNE DELOVNE URE ZDRAVSTVENIH DELAVCEV V AMBULANTNO SPECIALISTIČNI DEJAVNOSTI, GORENJSKA, 2007

IZVAJALCI ZDRAVSTVENE DEJAVNOSTI	Zdravniki				Drugi zdravstveni delavci		
	SKUPAJ	brez special.	na spec.	specia- listi	SKUPAJ	z višjo, visoko izobr.	s sred. izobr.
OE ZD JESENICE in SB JESENICE	36047	1329	3299	31419	49340	1750	47590
OE ZD in ZI KRANJ, ZI NAKLO, BGP KRANJ, BOL. GOLNIK	33120	234	715	32171	58682	13052	45630
OE ZD in ZI RADOVLJICA, ZI BLED, PB BEG.	23581	0	976	22605	36423	13676	22747
OE ZD in ZI ŠKOFJA LOKA	3955	0	0	3955	5846	128	5718
OE ZD TRŽIČ	390	0	0	390	497	138	359
<b>SKUPAJ</b>	<b>97093</b>	<b>1563</b>	<b>4990</b>	<b>90540</b>	<b>150788</b>	<b>28744</b>	<b>122044</b>

LEGENDA : OE ZD - organizacijska enota zdravstveni dom; SB - splošna bolnišnica; BGP - Bolnišnica za ginekologijo in porodništvo; PB BEG.- Psihiatrična bolnišnica Begunje; ZI - zasebni izvajalec;

**VIR PODATKOV:**

Zbirka agregiranih podatkov zunajbolnišnične zdravstvene statistike (ZUBSTAT) 2007, IVZ RS

**OPOMBA:**

Zasebni izvajalec dejavnosti oralne kirurgije na območju upravne enote Kranj ni posredoval podatkov za leto 2007.

Tabela 5: DELOVNE URE ZDRAVSTVENIH DELAVCEV PRI ZASEBNIH IZVAJALCIH AMBULANTNO SPECIALISTIČNE DEJAVNOSTI, GORENJSKA, 2007

IZVAJALCI ZASEBNE ZDRAVSTVENE DEJAVNOSTI	Zdravniki			Drugi zdravstveni delavci			
	SKUPAJ	brez specializ.	na specializ.	specia- listi	SKUPAJ	z višjo in visoko izobrazbo	s srednjo izobr.
<b>SKUPAJ</b>	<b>42459</b>	<b>0</b>	<b>0</b>	<b>42459</b>	<b>81899</b>	<b>16948</b>	<b>64951</b>
<b><u>ZI BLED</u></b>	<b>14250</b>	<b>0</b>	<b>0</b>	<b>14250</b>	<b>32928</b>	<b>11658</b>	<b>21270</b>
Gastroenterologija v int.med.	8300	0	0	8300	19440	4824	14616
Urologija	1920	0	0	1920	7664	4706	2958
Ortopedija	288	0	0	288	576	432	144
Tirologija	192	0	0	192	192	0	192
Alergologija v int. med.	1248	0	0	1248	1248	864	384
Ginekologija	192	0	0	192	192	0	192
Kardiologija	376	0	0	376	1016	832	184
Ambulanta za osteoporozo	584	0	0	584	840	0	840
Nevrologija	1150	0	0	1150	1760	0	1760
<b><u>ZI KRANJ</u></b>	<b>19211</b>	<b>0</b>	<b>0</b>	<b>19211</b>	<b>14051</b>	<b>3468</b>	<b>10583</b>
Plastična kirurgija	3496	0	0	3496	1748	0	1748
Nevrologija	2860	0	0	2860	0	0	0
Oralna kirurgija	1747	0	0	1747	2219	0	2219
Otorinolaringologija	1519	0	0	1519	1735	0	1735
Okulistika	911	0	0	911	827	0	827
Gastroenterologija v int.med.	1430	0	0	1430	1430	0	1430
Pedopsihiatrija	1928	0	0	1928	0	0	0
Psihiatrija	1554	0	0	1554	1533	0	1533
Kardiologija	298	0	0	298	224	0	224
Pulmologija v int.med.	3468	0	0	3468	4335	3468	867
<b><u>ZI NAKLO</u></b>	<b>2500</b>	<b>0</b>	<b>0</b>	<b>2500</b>	<b>27898</b>	<b>0</b>	<b>27898</b>
Okulistika	380	0	0	380	380	0	380
Dializa	2120	0	0	2120	27518	0	27518
<b><u>ZI RADOVLJICA</u></b>	<b>2933</b>	<b>0</b>	<b>0</b>	<b>2933</b>	<b>1822</b>	<b>1822</b>	<b>0</b>
Psihiatrija	1095	0	0	1095	0	0	0
Kardiologija	1838	0	0	1838	1822	1822	0
<b><u>ZI ŠKOFJA LOKA</u></b>	<b>3565</b>	<b>0</b>	<b>0</b>	<b>3565</b>	<b>5200</b>	<b>0</b>	<b>5200</b>
Splošna interna	264	0	0	264	506	0	506
Diabetologija v int. med.	911	0	0	911	1702	0	1702
Pulmologija v int.med.	659	0	0	659	1261	0	1261
Okulistika	1731	0	0	1731	1731	0	1731

LEGENDA : ZI - zasebni izvajalec;

VIR PODATKOV: Zbirka agregiranih podatkov zunajbolnišnične zdravstvene statistike (ZUBSTAT) 2007, IVZ RS

OPOMBA:

Zasebni izvajalec dejavnosti oralne kirurgije iz občine Kranj ni posredoval podatkov za leto 2007.

Tabela 6: OBISKI V AMBULANTNO SPECIALISTIČNI DEJAVNOSTI, GORENJSKA, 2007

IZVAJALCI ZDRAVSTVENE DEJAVNOSTI	KURA- TIVNI OBISKI	na 1000 preb.	Prvi kurativni obiski						PRE- VENTI- VNI OBISKI (pregledi)
			skupaj	% od vseh obiskov	na 1000 preb.	po starostnih skupinah			
						do 6 let	7-19 let	20 in več let	
<b>OE ZD JESENICE in SB JESENICE</b>	103949	3294,2	64844	62,4	2055,0	4145	7554	53145	1
<b>OE ZD in ZI KRANJ, ZI NAKLO; BGP KRANJ, BOL. GOLNIK</b>	85908	1110,3	56161	65,4	725,8	1882	3506	50773	4598
<b>OE ZD in ZI RADOVLJICA, ZI BLED, PB BEG.</b>	29728	850,1	17226	57,9	492,6	54	416	16756	0
<b>OE ZD in ZI ŠKOFJA LOKA</b>	14991	362,4	12260	81,8	296,4	291	939	11030	0
<b>OE ZD TRŽIČ</b>	2427	158,4	1616	66,6	105,4	6	84	1526	0
<b>SKUPAJ</b>	<b>237003</b>	<b>1181,6</b>	<b>152107</b>	<b>64,2</b>	<b>758,3</b>	<b>6378</b>	<b>12499</b>	<b>133230</b>	<b>4599</b>

LEGENDA : OE ZD - organizacijska enota zdravstveni dom; SB - splošna bolnišnica; BGP - Bolnišnica za ginekologijo in porodništvo; PB BEG.- Psihiatrična bolnišnica Begunje; ZI - zasebni izvajalec;

VIR PODATKOV: Zbirka agregiranih podatkov zunajbolnišnične zdravstvene statistike (ZUBSTAT) 2007, IVZ RS .

OPOMBA:

Zasebni izvajalec dejavnosti oralne kirurgije na območju upravne enote Kranj ni posredoval podatkov za leto 2007.

Tabela 7: KURATIVNI OBISKI V AMBULANTNO SPECIALISTIČNI DEJAVNOSTI ZDRAVSTVENIH DOMOV IN BOLNIŠNIC, GORENJSKA, 2007

IZVAJALCI ZDRAVSTVENE DEJAVNOSTI	SKUPAJ	prvi kurat. obiski	od prvih kurat. obiskov	
			otroci (do 6 let)	šolski otroci in mladina (7-19 let)
<b>SKUPAJ</b>	<b>170875</b>	<b>100049</b>	<b>5914</b>	<b>10655</b>
<b><u>SPLOŠNA BOLNIŠNICA JESENICE</u></b>	<b>100754</b>	<b>62685</b>	<b>4144</b>	<b>7488</b>
Splošna interna	13953	7474	0	15
Diabetologija v int. med.	4166	1517	0	0
Gastroenterologija v int.med.	3207	3035	0	50
Kardiologija v int. med.	526	475	0	2
Splošna pediatrija	5040	4505	2620	1865
Dermatovenerologija	6233	3766	120	597
Splošna kirurgija	38878	22923	870	3602
Ortopedija	5851	3834	21	177
Ginekologija s porodništvom	4346	1824	3	29
Otorinolaringologija	10346	5930	486	909
Okulistika	3258	2870	24	233
Anesteziologija z reanimacijo	499	266	0	0
Zdravljenje boleznj dojk	4451	4266	0	9
<b><u>OE ZD JESENICE</u></b>	<b>3195</b>	<b>2159</b>	<b>1</b>	<b>66</b>
Pulmologija v int.med.	3195	2159	1	66
<b><u>OE ZD KRANJ</u></b>	<b>22699</b>	<b>15468</b>	<b>1599</b>	<b>2126</b>
Dermatovenerologija	8015	2550	156	503
Ortopedija	6299	6115	1217	789
Okulistika	8385	6803	226	834
<b><u>BOL. ZA GINEK. IN PORODNIŠTVO KRANJ</u></b>	<b>1895</b>	<b>610</b>	<b>39</b>	<b>37</b>
Ginekologija	1854	573	2	37
Neonatologija v porodništvu	41	37	37	0
<b><u>BOLNIŠNICA GOLNIK</u></b>	<b>22216</b>	<b>8769</b>	<b>3</b>	<b>190</b>
Splošna interna	10238	3145	0	19
Diabetologija v int. med.	5798	3126	0	0
Pulmologija v int.med.	6180	2498	3	171
<b><u>OE ZD RADOVLJICA</u></b>	<b>4716</b>	<b>3698</b>	<b>54</b>	<b>295</b>
Otorinolaringologija	784	515	19	48
Okulistika	3932	3183	35	247
<b><u>PSIHIATRIČNA BOLNIŠNICA BEGUNJE</u></b>	<b>10970</b>	<b>3088</b>	<b>0</b>	<b>40</b>
Psihiatrija	10970	3088	0	40
<b><u>OE ZD ŠKOFJA LOKA</u></b>	<b>2003</b>	<b>1956</b>	<b>68</b>	<b>329</b>
Okulistika	2003	1956	68	329
<b><u>OE ZD TRŽIČ</u></b>	<b>2427</b>	<b>1616</b>	<b>6</b>	<b>84</b>
Ortopedija	629	517	2	32
Okulistika	1798	1099	4	52

LEGENDA: OE ZD - organizacijska enota zdravstveni dom;

VIR PODATKOV:

- Zbirka agregiranih podatkov zunajbolnišnične zdravstvene statistike (ZUBSTAT) 2007, IVZ RS

Tabela 8: KURATIVNI OBISKI PRI ZASEBNIH IZVAJALCIH AMBULANTNO SPECIALISTIČNE DEJAVNOSTI, GORENJSKA, 2007

ZASEBNI IZVAJALCI ZDRAVSTVENE DEJAVNOSTI	SKUPAJ	prvi kurativni obiski	od prvih kurativnih obiskov	
			otroci (do 6 let)	šolski otroci in mladina (7-19 let)
<b>SKUPAJ</b>	<b>66128</b>	<b>52058</b>	<b>464</b>	<b>1844</b>
<b><u>ZI BLED</u></b>	<b>10928</b>	<b>8531</b>	<b>0</b>	<b>64</b>
Gastroenterologija v int.med.	2522	2217	0	8
Urologija	3870	2783	0	13
Ortopedija	162	149	0	4
Tirolologija	449	385	0	4
Alergologija v interni medicini	421	275	0	5
Ginekologija s porodništvom	393	309	0	3
Kardiologija v int. med.	294	263	0	1
Amb. za osteoporozo	230	222	0	0
Nevrologija	2587	1928	0	26
<b><u>ZI KRANJ</u></b>	<b>24188</b>	<b>16461</b>	<b>214</b>	<b>1011</b>
Plastična kirurgija	3811	3791	12	228
Nevrologija	3056	1811	1	63
Oralna kirurgija	1551	1134	1	115
Otorinolaringologija	4396	2740	109	200
Okulistika	3768	3093	83	261
Gastroenterologija v int.med.	68	37	0	0
Pedopsihiatrija	1151	135	8	117
Psihiatrija	2564	763	0	5
Kardiologija v int. med.	223	215	0	1
Pulmologija v int.med.	3600	2742	0	21
<b><u>ZI NAKLO</u></b>	<b>14910</b>	<b>14853</b>	<b>27</b>	<b>142</b>
Okulistika	1114	1057	27	142
Dializa	13796	13796	0	0
<b><u>ZI RADOVLJICA</u></b>	<b>3114</b>	<b>1909</b>	<b>0</b>	<b>17</b>
Psihiatrija	1584	646	0	3
Kardiologija v int. med.	1530	1263	0	14
<b><u>ZI ŠKOFJA LOKA</u></b>	<b>12988</b>	<b>10304</b>	<b>223</b>	<b>610</b>
Splošna interna	2098	2098	0	0
Diabetologija v int. med.	2776	94	0	0
Pulmologija v int.med.	1874	1874	0	6
Okulistika	6240	6238	223	604

LEGENDA : ZI - zasebni izvajalec;

VIR PODATKOV:

· Zbirka agregiranih podatkov zunajbolnišnične zdravstvene statistike (ZUBSTAT) 2007, IVZ RS

OPOMBA:

Zasebni izvajalec dejavnosti oralne kirurgije iz občine Kranj ni posredoval podatkov za leto 2007.

Tabela 9: BOLEZNI IN STANJA (KONČNE DIAGNOZE) V AMBULANTNO SPECIALISTIČNI DEJAVNOSTI PO ZDRAVSTVENIH SLUŽBAH (SPECIALNOSTIH), GORENJSKA, 2007

Bolezni in stanja po poglavjih MKB-10	SKUPAJ		SPLOŠNA INTERNA		PULMOLOGIJA		PEDIATRIJA		NEVROLOGIJA		PSIHIA- TRIJA		PEDO - PSIHIATRIJA		DERMATO- VENER.	
	abs. št.	%	abs. št.	%	abs. št.	%	abs. št.	%	abs. št.	%	abs. št.	%	abs. št.	%	abs. št.	%
I. Infekcijske in parazitske bolezni (A00-B99)	2597	1,9	193	1,7	198	2,0	408	9,1	1	0,0	0	0,0	0	0,0	1509	23,6
II. Neoplazme (C00-D48)	4884	3,6	243	2,1	282	2,8	1	0,0	3	0,1	0	0,0	0	0,0	1141	17,9
III. Bolezni krvi in krvotvornih org. ... (D50-D89)	720	0,5	266	2,3	343	3,4	70	1,6	1	0,0	0	0,0	0	0,0	2	0,0
IV. Endokrine, prehranske in presn. ... (E00-E99)	7072	5,2	421	3,7	102	1,0	60	1,3	4	0,1	0	0,0	0	0,0	4	0,1
V. Duševne in vedenjske motnje (F00-F99)	4589	3,4	121	1,1	21	0,2	101	2,2	78	2,3	4158	98,3	90	90,0	1	0,0
VI. Bolezni živčevja (G00-G99)	2991	2,2	175	1,5	264	2,6	60	1,3	1693	49,2	62	1,5	0	0,0	0	0,0
VII. Bolezni očesa in adneksov (H00-H59)	18814	13,8	6	0,1	23	0,2	14	0,3	6	0,2	0	0,0	0	0,0	0	0,0
VIII. Bolezni ušesa in mastoida (H60-H95)	3903	2,9	27	0,2	2	0,0	28	0,6	23	0,7	0	0,0	0	0,0	0	0,0
IX. Bolezni obtočil (I00-I99)	7984	5,9	4456	38,8	512	5,1	38	0,8	140	4,1	2	0,0	0	0,0	624	9,8
X. Bolezni dihal (J00-J99)	10823	8,0	1180	10,3	4820	48,0	1314	29,2	0	0,0	0	0,0	0	0,0	0	0,0
XI. Bolezni prebavil (K00-K93)	7036	5,2	941	8,2	197	2,0	200	4,4	1	0,0	0	0,0	0	0,0	8	0,1
XII. Bolezni kože in podkožja (L00-L99)	5851	4,3	86	0,7	327	3,3	445	9,9	0	0,0	0	0,0	0	0,0	2430	38,0
XIII. Bolezni mišičnoskelet. sistema... (M00-M99)	10566	7,8	171	1,5	164	1,6	30	0,7	100	2,9	1	0,0	0	0,0	0	0,0
XIV. Bolezni sečil in spolovil (N00-N99)	13593	10,0	525	4,6	14	0,1	111	2,5	0	0,0	0	0,0	0	0,0	22	0,3
XV. Nosečnost, porod in poporod. ... (O00-O99)	380	0,3	5	0,0	0	0,0	0	0,0	0	0,0	0	0,0	0	0,0	0	0,0
XVI. Stanja, ki izvirajo v perinat. ... (P00-P96)	69	0,1	2	0,0	0	0,0	55	1,2	0	0,0	0	0,0	0	0,0	0	0,0
XVII. Prirojene malformacije, def. ... (Q00-Q99)	354	0,3	11	0,1	1	0,0	56	1,2	0	0,0	0	0,0	0	0,0	9	0,1
XVIII. Simptomi, znaki ter nenorm. ... (R00-R99)	8313	6,1	2150	18,7	1751	17,4	1008	22,4	616	17,9	1	0,0	0	0,0	12	0,2
XIX. Poškodbe in zastrupitve (S00-T98)	15690	11,5	158	1,4	17	0,2	87	1,9	49	1,4	0	0,0	0	0,0	1	0,0
XXI. Dejavniki, ki vplivajo na zdr. ... (Z00-Z99)	9901	7,3	345	3,0	1002	10,0	418	9,3	727	21,1	7	0,2	10	10,0	625	9,8
<b>S K U P A J</b>	<b>136130</b>	<b>100,0</b>	<b>11482</b>	<b>100,0</b>	<b>10040</b>	<b>100,0</b>	<b>4504</b>	<b>100,0</b>	<b>3442</b>	<b>100,0</b>	<b>4231</b>	<b>100,0</b>	<b>100</b>	<b>100,0</b>	<b>6388</b>	<b>100,0</b>

## VIR PODATKOV:

- Zbirka agregiranih podatkov zunajbolnišnične zdravstvene statistike (ZUBSTAT) 2007, IVZ RS

Tabela 9: BOLEZNI IN STANJA (KONČNE DIAGNOZE) V AMBULANTNO SPECIALISTIČNI DEJAVNOSTI PO ZDRAVSTVENIH SLUŽBAH (SPECIALNOSTIH), GORENJSKA, 2007 (nadaljevanje tabele)

Bolezni in stanja po poglavjih MKB-10	ORTOPEDIJA		OTORINOLA- RINGOLOGIJA		GINEKOL. IN PORODN.		UROLOGIJA		SPLOŠNA KIRURGIJA		PLASTIČNA KIRURGIJA		GASTRO- ENTEROLOG.		KARDI- OLOGIJA	
	abs. št.	%	abs. št.	%	abs. št.	%	abs. št.	%	abs. št.	%	abs. št.	%	abs. št.	%	abs. št.	%
I. Infekcijske in parazitske bolezni (A00-B99)	2	0,0	4	0,0	13	0,2	0	0,0	133	0,6	0	0,0	22	0,4	0	0,0
II. Neoplazme (C00-D48)	20	0,2	47	0,5	208	2,7	129	4,6	1200	5,2	955	50,9	555	10,5	3	0,2
III. Bolezni krvi in krvotvornih org. ... (D50-D89)	0	0,0	0	0,0	1	0,0	0	0,0	11	0,0	1	0,1	20	0,4	1	0,1
IV. Endokrine, prehranske in presn. ... (E00-E99)	0	0,0	9	0,1	7	0,1	0	0,0	58	0,3	1	0,1	29	0,5	36	1,8
V. Duševne in vedenjske motnje (F00-F99)	1	0,0	0	0,0	0	0,0	0	0,0	2	0,0	0	0,0	5	0,1	3	0,2
VI. Bolezni živčevja (G00-G99)	90	1,0	37	0,4	0	0,0	0	0,0	348	1,5	190	10,1	1	0,0	3	0,2
VII. Bolezni očesa in adneksov (H00-H59)	0	0,0	5	0,1	0	0,0	0	0,0	3	0,0	0	0,0	0	0,0	1	0,1
VIII. Bolezni ušesa in mastoida (H60-H95)	3	0,0	3805	41,2	0	0,0	0	0,0	1	0,0	0	0,0	0	0,0	0	0,0
IX. Bolezni obtočil (I00-I99)	9	0,1	16	0,2	0	0,0	10	0,4	245	1,1	0	0,0	235	4,4	1410	70,8
X. Bolezni dihal (J00-J99)	0	0,0	3460	37,4	0	0,0	0	0,0	15	0,1	2	0,1	3	0,1	9	0,5
XI. Bolezni prebavil (K00-K93)	5	0,1	87	0,9	6	0,1	2	0,1	1588	6,9	0	0,0	3810	71,9	8	0,4
XII. Bolezni kože in podkožja (L00-L99)	2	0,0	22	0,2	2	0,0	1	0,0	1957	8,5	528	28,1	5	0,1	0	0,0
XIII. Bolezni mišičnoskelet. sistema... (M00-M99)	7095	82,0	20	0,2	7	0,1	1	0,0	2230	9,7	195	10,4	9	0,2	6	0,3
XIV. Bolezni sečil in spolovil (N00-N99)	1	0,0	0	0,0	5892	76,8	2372	85,3	419	1,8	1	0,1	8	0,2	1	0,1
XV. Nosečnost, porod in poporod. ... (O00-O99)	0	0,0	0	0,0	349	4,5	0	0,0	1	0,0	0	0,0	0	0,0	1	0,1
XVI. Stanja, ki izvirajo v perinat. ... (P00-P96)	3	0,0	0	0,0	0	0,0	0	0,0	0	0,0	0	0,0	0	0,0	0	0,0
XVII. Prirojene malformacije, def. ... (Q00-Q99)	54	0,6	32	0,3	6	0,1	91	3,3	77	0,3	0	0,0	3	0,1	5	0,3
XVIII. Simptomi, znaki ter nenorm. ... (R00-R99)	14	0,2	813	8,8	143	1,9	34	1,2	837	3,7	0	0,0	126	2,4	385	19,3
XIX. Poškodbe in zastrupitve (S00-T98)	896	10,4	211	2,3	4	0,1	0	0,0	13584	59,3	5	0,3	12	0,2	0	0,0
XXI. Dejavniki, ki vplivajo na zdr. ... (Z00-Z99)	459	5,3	673	7,3	1038	13,5	142	5,1	214	0,9	0	0,0	456	8,6	120	6,0
<b>S K U P A J</b>	<b>8654</b>	<b>100,0</b>	<b>9241</b>	<b>100,0</b>	<b>7676</b>	<b>100,0</b>	<b>2782</b>	<b>100,0</b>	<b>22923</b>	<b>100,0</b>	<b>1878</b>	<b>100,0</b>	<b>5299</b>	<b>100,0</b>	<b>1992</b>	<b>100,0</b>

## VIR PODATKOV:

· Zbirka agregiranih podatkov zunajbolnišnične zdravstvene statistike (ZUBSTAT) 2007, IVZ RS

## OPOMBA:

Zasebni izvajalec dejavnosti oralne kirurgije iz občine Kranj ni posredoval podatkov za leto 2007.

Tabela 9: BOLEZNI IN STANJA (KONČNE DIAGNOZE) V AMBULANTNO SPECIALISTIČNI DEJAVNOSTI PO ZDRAVSTVENIH SLUŽBAH (SPECIALNOSTIH), GORENJSKA, 2007 (nadaljevanje tabele)

Bolezni in stanja po poglavjih MKB-10	ORALNA KIRURGIJA		DIABETOLOGIJA		ZDRAVLJ. BOL. DOJK		NEONAT.		ALERGOLOGIJA		TIROLOGIJA		OKULISTIKA		OSTALE SPECIAL.	
	abs. št.	%	abs. št.	%	abs. št.	%	abs. št.	%	abs. št.	%	abs. št.	%	abs. št.	%	abs. št.	%
I. Infekcijske in parazitske bolezni (A00-B99)	0	0,0	0	0,0	0	0,0	0	0,0	0	0,0	0	0,0	109	0,4	5	1,0
II. Neoplazme (C00-D48)	0	0,0	0	0,0	14	0,3	0	0,0	0	0,0	0	0,0	34	0,1	49	10,0
III. Bolezni krvi in krvotvornih org. ... (D50-D89)	0	0,0	0	0,0	0	0,0	0	0,0	0	0,0	0	0,0	3	0,0	1	0,2
IV. Endokrine, prehranske in presn. ... (E00-E90)	0	0,0	5006	98,1	0	0,0	0	0,0	12	4,4	322	83,6	1000	4,0	1	0,2
V. Duševne in vedenjske motnje (F00-F99)	0	0,0	0	0,0	0	0,0	0	0,0	1	0,4	0	0,0	6	0,0	1	0,2
VI. Bolezni živčevja (G00-G99)	0	0,0	0	0,0	0	0,0	0	0,0	2	0,7	0	0,0	61	0,2	5	1,0
VII. Bolezni očesa in adneksov (H00-H59)	0	0,0	0	0,0	0	0,0	0	0,0	0	0,0	0	0,0	18756	75,2	0	0,0
VIII. Bolezni ušesa in mastoida (H60-H95)	0	0,0	1	0,0	0	0,0	0	0,0	0	0,0	0	0,0	13	0,1	0	0,0
IX. Bolezni obtočil (I00-I99)	0	0,0	27	0,5	0	0,0	0	0,0	0	0,0	0	0,0	247	1,0	13	2,7
X. Bolezni dihal (J00-J99)	0	0,0	0	0,0	0	0,0	0	0,0	19	6,9	0	0,0	0	0,0	1	0,2
XI. Bolezni prebavil (K00-K93)	0	0,0	0	0,0	0	0,0	0	0,0	151	54,9	0	0,0	0	0,0	32	6,6
XII. Bolezni kože in podkožja (L00-L99)	0	0,0	0	0,0	0	0,0	0	0,0	31	11,3	0	0,0	12	0,0	3	0,6
XIII. Bolezni mišičnoskelet. sistema... (M00-M99)	0	0,0	0	0,0	2	0,0	0	0,0	1	0,4	0	0,0	222	0,9	312	63,9
XIV. Bolezni sečil in spolovil (N00-N99)	0	0,0	0	0,0	4215	98,8	0	0,0	1	0,4	0	0,0	1	0,0	10	2,0
XV. Nosečnost, porod in poporod. ... (O00-O99)	0	0,0	21	0,4	0	0,0	0	0,0	0	0,0	0	0,0	3	0,0	0	0,0
XVI. Stanja, ki izvirajo v perinat. ... (P00-P96)	0	0,0	0	0,0	0	0,0	9	27,3	0	0,0	0	0,0	0	0,0	0	0,0
XVII. Prirojene malformacije, def. ... (Q00-Q99)	0	0,0	0	0,0	0	0,0	0	0,0	0	0,0	0	0,0	9	0,0	0	0,0
XVIII. Simptomi, znaki ter nenorm. ... (R00-R99)	0	0,0	31	0,6	2	0,0	19	57,6	50	18,2	0	0,0	292	1,2	29	5,9
XIX. Poškodbe in zastrupitve (S00-T98)	0	0,0	0	0,0	0	0,0	0	0,0	0	0,0	0	0,0	658	2,6	8	1,6
XXI. Dejavniki, ki vplivajo na zdr. ... (Z00-Z99)	0	0,0	19	0,4	33	0,8	5	15,2	7	2,5	63	16,4	3520	14,1	18	3,7
<b>S K U P A J</b>	<b>0</b>	<b>0,0</b>	<b>5105</b>	<b>100,0</b>	<b>4266</b>	<b>100,0</b>	<b>33</b>	<b>100,0</b>	<b>275</b>	<b>100,0</b>	<b>385</b>	<b>100,0</b>	<b>24946</b>	<b>100,0</b>	<b>488</b>	<b>100,0</b>

## VIR PODATKOV:

- Zbirka agregiranih podatkov zunajbolnišnične zdravstvene statistike (ZUBSTAT) 2007, IVZ RS



Tabela 10: SPECIFIČNA OBOLEVNOST NA 1000 PREBIVALCEV V V AMBULANTNO SPECIALISTIČNI DEJAVNOSTI PO ZDRAVSTVENIH SLUŽBAH (SPECIALNOSTIH), GORENJSKA, 2007

Bolezni in stanja po poglavjih MKB-10	Skupaj	Splošna interna	Pulmologija	Pediatrija	Nevrologija	Psihiatrija	Pedopsihiatrija	Dermatovener.	Okulistika	Ortopedija	Otorinolaringologija	Ginekologija in porod.	Urologija	Splošna kirurg.	Plastična kirurg.	Ostale special.
I. Infekcijske in parazitske bolezni (A00-B99)	12,9	1,0	1,0	2,0	0,0	0,0	0,0	7,5	0,5	0,0	0,0	0,1	0,0	0,7	0,0	0,1
II. Neoplazme (C00-D48)	24,3	1,2	1,4	0,0	0,0	0,0	0,0	5,7	0,2	0,1	0,2	1,0	0,6	6,0	4,8	3,1
III. Bolezni krvi in krvotvornih org. ... (D50-D89)	3,6	1,3	1,7	0,3	0,0	0,0	0,0	0,0	0,0	0,0	0,0	0,0	0,0	0,1	0,0	0,1
IV. Endokrine, prehranske in presn. ... (E00-E90)	35,3	2,1	0,5	0,3	0,0	0,0	0,0	0,0	5,0	0,0	0,0	0,0	0,0	0,3	0,0	27,0
V. Duševne in vedenjske motnje (F00-F99)	22,9	0,6	0,1	0,5	0,4	20,7	0,4	0,0	0,0	0,0	0,0	0,0	0,0	0,0	0,0	0,0
VI. Bolezni živčevja (G00-G99)	14,9	0,9	1,3	0,3	8,4	0,3	0,0	0,0	0,3	0,4	0,2	0,0	0,0	1,7	0,9	0,1
VII. Bolezni očesa in adneksov (H00-H59)	93,8	0,0	0,1	0,1	0,0	0,0	0,0	0,0	93,5	0,0	0,0	0,0	0,0	0,0	0,0	0,0
VIII. Bolezni ušesa in mastoida (H60-H95)	19,5	0,1	0,0	0,1	0,1	0,0	0,0	0,0	0,1	0,0	19,0	0,0	0,0	0,0	0,0	0,0
IX. Bolezni obtočil (I00-I99)	39,8	22,2	2,6	0,2	0,7	0,0	0,0	3,1	1,2	0,0	0,1	0,0	0,0	1,2	0,0	8,4
X. Bolezni dihal (J00-J99)	54,0	5,9	24,0	6,6	0,0	0,0	0,0	0,0	0,0	0,0	17,2	0,0	0,0	0,1	0,0	0,2
XI. Bolezni prebavil (K00-K93)	35,1	4,7	1,0	1,0	0,0	0,0	0,0	0,0	0,0	0,0	0,4	0,0	0,0	7,9	0,0	19,9
XII. Bolezni kože in podkožja (L00-L99)	29,2	0,4	1,6	2,2	0,0	0,0	0,0	12,1	0,1	0,0	0,1	0,0	0,0	9,8	2,6	0,2
XIII. Bolezni mišičnoskelet. sistema... (M00-M99)	52,7	0,9	0,8	0,1	0,5	0,0	0,0	0,0	1,1	35,4	0,1	0,0	0,0	11,1	1,0	1,6
XIV. Bolezni sečil in spolovil (N00-N99)	67,8	2,6	0,1	0,6	0,0	0,0	0,0	0,1	0,0	0,0	0,0	29,4	11,8	2,1	0,0	21,1
XV. Nosečnost, porod in poporod. ... (O00-O99)	1,9	0,0	0,0	0,0	0,0	0,0	0,0	0,0	0,0	0,0	0,0	1,7	0,0	0,0	0,0	0,1
XVI. Stanja, ki izvirajo v perinat. ... (P00-P96)	0,3	0,0	0,0	0,3	0,0	0,0	0,0	0,0	0,0	0,0	0,0	0,0	0,0	0,0	0,0	0,0
XVII. Prirojene malform., deform. ... (Q00-Q99)	1,8	0,1	0,0	0,3	0,0	0,0	0,0	0,0	0,0	0,3	0,2	0,0	0,5	0,4	0,0	0,0
XVIII. Simptomi, znaki ter nenorm. ... (R00-R99)	41,4	10,7	8,7	5,0	3,1	0,0	0,0	0,1	1,5	0,1	4,1	0,7	0,2	4,2	0,0	3,2
XIX. Poškodbe in zastrupitve (S00-T98)	78,2	0,8	0,1	0,4	0,2	0,0	0,0	0,0	3,3	4,5	1,1	0,0	0,0	67,7	0,0	0,1
XXI. Dej., ki vplivajo na zdr. stanje... (Z00-Z99)	49,4	1,7	5,0	2,1	3,6	0,0	0,0	3,1	17,5	2,3	3,4	5,2	0,7	1,1	0,0	3,6
<b>S K U P A J</b>	<b>678,7</b>	<b>57,2</b>	<b>50,1</b>	<b>22,5</b>	<b>17,2</b>	<b>21,1</b>	<b>0,5</b>	<b>31,8</b>	<b>124,4</b>	<b>43,1</b>	<b>46,1</b>	<b>38,3</b>	<b>13,9</b>	<b>114,3</b>	<b>9,4</b>	<b>89,0</b>

## VIR PODATKOV:

- Zbirka agregiranih podatkov zunajbolnišnične zdravstvene statistike (ZUBSTAT) 2007, IVZ RS

## 6.7. ZOBOZDRAVSTVENO VARSTVO

Zobozdravstveno varstvo prebivalcev se izvaja v okviru zunajbolnišnične zdravstvene dejavnosti in je organizirano kot dejavnost mladinskega zobozdravstva (vključuje otroke in mladino, stare od 0 do 19 let) ter kot dejavnost splošnega zobozdravstva - zobozdravstveno varstvo odraslih (vključuje odrasle, stare 20 in več let) v okviru dejavnosti javnih zdravstvenih zavodov (zdravstveni domovi, zobna poliklinika) ali pa kot samostojna služba zasebnega izvajalca zobozdravstvene dejavnosti.

Sama dejavnost zobozdravstvenega varstva je opredeljena z zdravstvenimi službami splošnega zobozdravstva (odrasli), mladinskega zobozdravstva, čeljustne ortopedije (ortodontija), otroškega in preventivnega zobozdravstva (pedontologija), stomatološke protetike, službe za zobne in ustne bolezni, oralne kirurgije, zobne tehnike, zobnega rentgena in dežurne službe.

V dejavnosti zobozdravstvenega varstva se vodi zdravstvena statistika, katere namen je spremljanje opravljenega dela v tej dejavnosti in zobozdravstvenega stanja prebivalstva.

### Vir podatkov in metodologija zbiranja podatkov

Podatki, ki so prikazani v tabelah, so povzeti po podatkih, ki jih izvajalci dejavnosti zobozdravstvenega varstva na Gorenjskem posredujejo za koledarsko leto na ZZV Kranj. Zbirajo se po metodologiji posredovanja podatkov o zobozdravstveni dejavnosti IVZ RS. Na ta način se tako zbirajo podatki o kadrih in delovnih urah, obiskih in opravljenih storitvah v zobozdravstveni dejavnosti. Po končani obdelavi podatkov na ZZV Kranj te podatke posredujejo na IVZ RS.

### Definicije pojmov

Stomatološki - kurativni pregled je vsak prvi pregled pri stomatologu za določen primer (v zvezi z določeno boleznijo ali stanjem), največkrat enkrat na leto.

Serijski preventivni pregled – vpisujemo število pregledov pri osebah določene populacijske skupine, ki so bile serijsko pregledane po določeni metodologiji dela zaradi ugotavljanja zdravstvenega stanja zob in ustne votline in ugotovitve zabeležene (dokumentirane).

Specialistični pregled je pregled, ki ga opravi specialist oziroma specializant z namenom specialistične, diagnostične in terapevtske obravnave, praviloma na osnovi napotnice.

Ponovni obisk je vsak osebni kontakt z zdravnikom, zdravstvenim delavcem ali sodelavcem v zvezi z boleznijo, ki je navedena ob pregledu (serijskem, stomatološkem, specialističnem)

Druge definicije pojmov so prikazane v poglavju zunajbolnišničnega zdravstvenega varstva in so povzete po metodologiji za spremljanje podatkov o zunajbolnišnični zdravstveni dejavnosti v Sloveniji, ki jo uporablja IVZ RS.

### Bistveni podatki

V tabelah so vsi izvajalci zobozdravstvene dejavnosti na Gorenjskem združeni in prikazani po upravnih enotah, zasebni izvajalci pa še posebej po občinah.

V dejavnosti mladinskega zobozdravstva je v letu 2007 opravljalo delo 89 zdravstvenih delavcev, od tega 38 zobozdravnikov (29 zobozdravnikov in 9 specialistov ortodontije in pedontologije) in 51 drugih zdravstvenih delavcev (6 zobnih tehnikov in 45 drugih zdravstvenih delavcev z visoko, višjo in srednjo izobrazbo). Od vseh zaposlenih zobozdravnikov v tej dejavnosti je bilo v zasebni dejavnosti redno zaposlenih 18 zobozdravnikov (47,4 odstotkov od vseh zobozdravnikov).

V letu 2007 je bilo v dejavnosti mladinskega zobozdravstva zabeleženih 105779 obiskov, od tega je bilo pri zasebnih izvajalcih zobozdravstvene dejavnosti zabeleženih 48155 obiskov (45,5 odstotkov). Od vseh obiskov v tej dejavnosti je bilo 3841 serijskih preventivnih pregledov, 24586 stomatoloških – kurativnih

pregledov, 3577 specialističnih in 73775 ponovnih obiskov. Opravljenih je bilo 123318 storitev, od tega so zasebni izvajalci opravili 58179 storitev, kar predstavlja 47,1 odstotek od vseh storitev. V povprečju je bilo opravljenih 2511,1 obisk na 1000 prebivalcev Gorenjske starih od 0 do 19 let.

V dejavnosti splošnega zobozdravstva je v letu 2007 opravljalo delo 211 zdravstvenih delavcev, od tega 84 zobozdravnikov (78 zobozdravnikov, 1 zobozdravnik na specializaciji in 5 specialistov) in 127 drugih zdravstvenih delavcev (52 zobnih tehnikov in 75 drugih zdravstvenih delavcev z visoko, višjo in srednjo izobrazbo). Od vseh zaposlenih zobozdravnikov v tej dejavnosti je v zasebni dejavnosti redno opravljalo delo 70 zobozdravnikov (83,3 odstotkov od vseh zobozdravnikov).

V letu 2007 je bilo v dejavnosti splošnega zobozdravstva - odraslih zabeleženih 171092 obiskov, od tega je bilo pri zasebnih izvajalcih zobozdravstvene dejavnosti zabeleženih 136939 obiskov (80 odstotkov). Od vseh obiskov v tej dejavnosti je bilo 127 serijskih preventivnih pregledov, 41726 stomatoloških – kurativnih pregledov, 982 specialističnih in 128257 ponovnih obiskov. V povprečju je bilo opravljenih 1079,7 obiskov na 1000 prebivalcev Gorenjske starih 20 in več let.

V dejavnosti splošnega zobozdravstva – odraslih je bilo v letu 2007 opravljenih 333128 storitev, od tega so jih v 77 odstotkih opravili zasebni izvajalci zobozdravstvene dejavnosti.

Tabela 1: ZDRAVSTVENI DELAVCI V SLUŽBI MLADINSKEGA ZOBOZDRAVSTVA, GORENJSKA, 2007

IZVAJALCI ZDRAVSTVENE DEJAVNOSTI	Zobozdravniki				Zobni tehniki**	Drugi zdravstveni delavci			Osebe iz delovnih ur (1430 ur)		
	SKUPAJ	zobo- zdravniki	speciali- zanti	specialisti		SKUPAJ	z višjo in visoko izobr.	s srednjo izobr.*	zobo- zdravniki	drugi zdravstveni delavci	
										z višjo in visoko izobr.	s srednjo izobr.*
OE ZD in ZI JESENICE, ZI KRANJSKA GORA	6	4	0	2	0	8	0	8	6,5	0,0	8,1
OE ZOP in ZI KRANJ, ZI CERKLJE, ZI PREDDVOR	15	11	0	4	3	17	2	15	14,1	2,6	14,2
OE ZD in ZI RADOVLJICA, ZI BLED	5	3	0	2	2	5	0	5	5,4	0,0	5,8
OE ZD in ZI ŠKOFJA LOKA, ZI ŽELEZNIKI, ZI ŽIRI	9	8	0	1	0	11	1	10	8,5	0,9	10,2
OE ZD in ZI TRŽIČ	3	3	0	0	1	4	1	3	1,8	0,1	1,7
<b>SKUPAJ</b>	<b>38</b>	<b>29</b>	<b>0</b>	<b>9</b>	<b>6</b>	<b>45</b>	<b>4</b>	<b>41</b>	<b>36,3</b>	<b>3,6</b>	<b>39,9</b>
<b>Od tega zasebni izvajalci:</b>											
ZI Bled	1	1	0	0	0	1	0	1	0,3	0,0	0,3
ZI Cerklje	1	1	0	0	0	1	1	0	1,5	1,5	0,0
ZI Jesenice	3	2	0	1	0	3	0	3	3,2	0,0	3,1
ZI Kranj	3	1	0	2	1	1	0	1	3,4	0,0	1,2
ZI Kranjska Gora	1	1	0	0	0	1	0	1	0,3	0,0	0,3
ZI Preddvor	1	1	0	0	1	0	0	0	1,1	0,0	0,0
ZI Radovljica	3	1	0	2	2	3	0	3	3,7	0,0	3,7
ZI Škofja Loka	2	1	0	1	0	2	0	2	1,5	0,0	1,5
ZI Tržič	1	1	0	0	0	1	0	1	1,1	0,0	1,1
ZI Železniki	1	1	0	0	0	1	0	1	1,0	0,0	1,2
ZI Žiri	1	1	0	0	0	1	0	1	1,2	0,0	1,2
<b>SKUPAJ</b>	<b>18</b>	<b>12</b>	<b>0</b>	<b>6</b>	<b>4</b>	<b>15</b>	<b>1</b>	<b>14</b>	<b>18,1</b>	<b>1,5</b>	<b>13,4</b>

LEGENDA: OE ZD - organizacijska enota zdravstveni dom; OE ZOP- organizacijska enota zobna poliklinika; ZI- zasebni izvajalec;

\*Pod zdravstvene delavce s srednjo izobrazbo so prikazani zdravstveni tehniki in drugi zdravstveni delavci s srednjo izobrazbo, ki imajo stik s pacientom.

\*\*Pod zobne tehnike je prikazan kader s srednjo izobrazbo, ki nima stika s pacientom.

VIR PODATKOV:

- Poročilo o dejavnosti zobozdravstvenega varstva (obr. št. 03-09-60)
- Interni obrazec »Kader in delovne ure«

Tabela 2: DELOVNE URE ZDRAVSTVENIH DELAVCEV V SLUŽBI MLADINSKEGA ZOBOZDRAVSTVA, GORENJSKA, 2007

IZVAJALCI ZDRAVSTVENE DEJAVNOSTI	Zobozdravniki				Zobni tehniki**	Drugi zdravstveni delavci		
	SKUPAJ	zobo- zdravniki	speciali- zanti	specialisti		SKUPAJ	z višjo in visoko izobr.	s srednjo izobr.*
OE ZD in ZI JESENICE, ZI KRANJSKA GORA	9316	6001	0	3315	0	11551	0	11551
OE ZOP in ZI KRANJ, ZI CERKLJE, ZI PREDDVOR	20111	13792	0	6319	6408	24009	3706	20303
OE ZD in ZI RADOVLJICA, ZI BLED	7760	4440	0	3320	2344	8242	0	8242
OE ZD in ZI ŠKOFJA LOKA, ZI ŽELEZNIKI, ZI ŽIRI	12124	10436	0	1688	0	15893	1331	14562
OE ZD in ZI TRŽIČ	2605	2605	0	0	346	2513	120	2393
<b>SKUPAJ</b>	<b>51916</b>	<b>37274</b>	<b>0</b>	<b>14642</b>	<b>9098</b>	<b>62208</b>	<b>5157</b>	<b>57051</b>
<b>Od tega zasebni izvajalci:</b>								
ZI Bled	371	371	0	0	0	424	0	424
ZI Cerklje	2168	2168	0	0	0	2168	2168	0
ZI Jesenice	4528	2728	0	1800	0	4373	0	4373
ZI Kranj	4876	1460	0	3416	3390	1720	0	1720
ZI Kranjska Gora	496	496	0	0	0	496	0	496
ZI Preddvor	1510	1510	0	0	1510	0	0	0
ZI Radovljica	5240	1920	0	3320	2344	5256	0	5256
ZI Škofja Loka	2101	413	0	1688	0	2123	0	2123
ZI Tržič	1512	1512	0	0	0	1512	0	1512
ZI Železniki	1450	1450	0	0	0	1650	0	1650
ZI Žiri	1664	1664	0	0	0	1664	0	1664
<b>SKUPAJ</b>	<b>25916</b>	<b>15692</b>	<b>0</b>	<b>10224</b>	<b>7244</b>	<b>21386</b>	<b>2168</b>	<b>19218</b>

LEGENDA: OE ZD - organizacijska enota zdravstveni dom; OE ZOP- organizacijska enota zobna poliklinika; ZI- zasebni izvajalec;

\*Pod zdravstvene delavce s srednjo izobrazbo so prikazani zdravstveni tehniki in drugi zdravstveni delavci s srednjo izobrazbo, ki imajo stik s pacientom.

\*\*Pod zobne tehnike je prikazan kader s srednjo izobrazbo, ki nima stika s pacientom.

VIR PODATKOV:

- Poročilo o dejavnosti zobozdravstvenega varstva (obr. št. 03-09-60)
- Interni obrazec »Kader in delovne ure«

Tabela 3: STORITVE V SLUŽBI MLADINSKEGA ZOBOZDRAVSTVA, GORENJSKA, 2007

IZVAJALCI ZDRAVSTVENE DEJAVNOSTI	SKUPAJ	PLOMBIRANJE		KIRUR. INTERV.		PROTETIKA		ORTO- DONTIJA	ZDRAVLJ. MEH.DEL. USTNE VOTLINE	DRUGE STORITVE
		brez zdravljenja	z zdravljenjem	izdrti zobje	drugo	snemne proteze	fiksne proteze			
OE ZD in ZI JESENICE, ZI KRANJSKA GORA	15979	4659	1046	980	520	9	53	5511	113	3088
OE ZOP in ZI KRANJ, ZI CERKLJE, ZI PREDDVOR	49516	12409	3228	2120	1180	18	282	18096	1398	10785
OE ZD in ZI RADOVLJICA, ZI BLEĐ	18225	4294	642	1563	454	1	17	5527	241	5486
OE ZD in ZI ŠKOFJA LOKA, ZI ŽELEZNIKI, ZI ŽIRI	34514	9840	2201	3517	1109	10	83	6115	883	10756
OE ZD in ZI TRŽIČ	5084	1842	562	733	317	2	24	0	133	1471
<b>SKUPAJ</b>	<b>123318</b>	<b>33044</b>	<b>7679</b>	<b>8913</b>	<b>3580</b>	<b>40</b>	<b>459</b>	<b>35249</b>	<b>2768</b>	<b>31586</b>
<b>Od tega zasebni izvajalci:</b>										
ZI Bled	579	218	71	52	17	0	0	1	8	212
ZI Cerklje	3793	1215	361	273	167	0	15	0	16	1746
ZI Jesenice	9274	2019	359	179	151	0	6	5501	59	1000
ZI Kranj	15158	977	128	251	107	0	7	11813	942	933
ZI Kranjska Gora	403	125	60	26	11	0	0	0	0	181
ZI Preddvor	2472	1026	173	317	165	5	46	4	20	716
ZI Radovljica	9123	1452	204	419	144	0	15	5525	40	1324
ZI Škofja Loka	7156	285	140	52	57	0	4	6115	81	422
ZI Tržič	2937	1208	337	447	116	0	22	0	31	776
ZI Železniki	3904	1022	253	658	215	2	7	0	113	1634
ZI Žiri	3380	1346	157	608	103	2	3	0	102	1059
<b>SKUPAJ</b>	<b>58179</b>	<b>10893</b>	<b>2243</b>	<b>3282</b>	<b>1253</b>	<b>9</b>	<b>125</b>	<b>28959</b>	<b>1412</b>	<b>10003</b>

LEGENDA: OE ZD - organizacijska enota zdravstveni dom; OE ZOP- organizacijska enota zobna poliklinika; ZI- zasebni izvajalec;  
VIR PODATKOV:

- Poročilo o dejavnosti zobozdravstvenega varstva (obr. št. 03-09-60)
- Interni obrazec »Kader in delovne ure«

Tabela 4: OBISKI V SLUŽBI MLADINSKEGA ZOBOZDRAVSTVA, GORENJSKA, 2007

IZVAJALCI ZDRAVSTVENE DEJAVNOSTI	OBISKI									
	SKUPAJ		SERIJSKI (PREV.)		STOMAT. (PRVI KURATIV- NI)		SPECIALI- STIČNI (PRVI)		VSI PONOJNI (stom.- kurat., spec.)	
	abs. št.	na 1000 preb. 0-19 let	abs. št.	na 1000 preb. 0-19 let	abs. št.	na 1000 preb. 0-19 let	abs. št.	na 1000 preb. 0-19 let	abs. št.	na 1000 preb. 0-19 let
OE ZD in ZI JESENICE, ZI KRANJSKA GORA	16542	2762,5	1104	184,4	3720	621,2	945	157,8	10773	1799,1
OE ZOP in ZI KRANJ, ZI CERKLJE, ZI PREDDVOR	39879	2448,7	880	54,0	11252	690,9	404	24,8	27343	1678,9
OE ZD in ZI RADOVLJICA, ZI BLED	17481	2519,2	545	78,5	2514	362,3	1702	245,3	12720	1833,1
OE ZD in ZI ŠKOFJA LOKA, ZI ŽELEZNIKI, ZI ŽIRI	26395	2672,9	619	62,7	5802	587,5	522	52,9	19452	1969,8
OE ZD in ZI TRŽIČ	5482	1805,7	693	228,3	1298	427,5	4	1,3	3487	1148,6
<b>SKUPAJ</b>	<b>105779</b>	<b>2511,1</b>	<b>3841</b>	<b>91,2</b>	<b>24586</b>	<b>583,7</b>	<b>3577</b>	<b>84,9</b>	<b>73775</b>	<b>1751,4</b>

LEGENDA: OE ZD - organizacijska enota zdravstveni dom; OE ZOP- organizacijska enota zobna poliklinika; ZI- zasebni izvajalec;  
VIR PODATKOV:

- Poročilo o dejavnosti zobozdravstvenega varstva (obr. št. 03-09-60)
- Interni obrazec »Kader in delovne ure«

Tabela 5: OBISKI V SLUŽBI MLADINSKEGA ZOBOZDRAVSTVA PRI ZASEBNIH IZVAJALCIH, GORENJSKA, 2007

IZVAJALCI ZDRAVSTVENE DEJAVNOSTI	OBISKI				
	SKUPAJ	SERIJSKI (PREV.)	STOMAT. (PRVI KURATI- VNI)	SPECIALI- STIČNI (PRVI)	VSI PONOJNI (stom.-kurat., spec....)
ZI Bled	612	45	190	0	377
ZI Cerklje	3118	15	1139	0	1964
ZI Jesenice	7223	900	850	192	5281
ZI Kranj	9175	0	1168	404	7603
ZI Kranjska Gora	424	204	94	0	126
ZI Preddvor	2595	136	766	0	1693
ZI Radovljica	9726	0	1518	285	7923
ZI Škofja Loka	6380	23	187	522	5648
ZI Tržič	3450	109	846	4	2491
ZI Železniki	2965	595	253	0	2117
ZI Žiri	2487	0	580	0	1907
<b>SKUPAJ</b>	<b>48155</b>	<b>2027</b>	<b>7591</b>	<b>1407</b>	<b>37130</b>

LEGENDA: ZI- zasebni izvajalec;

VIR PODATKOV:

- Poročilo o dejavnosti zobozdravstvenega varstva (obr. št. 03-09-60)
- Interni obrazec »Kader in delovne ure«

Tabela 6: ZDRAVSTVENI DELAVCI V SLUŽBI SPLOŠNEGA ZOBOZDRAVSTVA – ODRASLIH, GORENJSKA, 2007

IZVAJALCI ZDRAVSTVENE DEJAVNOSTI	Zobozdravniki				Zobni tehniki**	Drugi zdravstveni delavci			Osebe iz delovnih ur (1430 ur)		
	SKUPAJ	zobo- zdravniki	speciali- zanti	specia- listi		SKUPAJ	z višjo in visoko izobr.	s srednjo izobr.*	zobo- zdrav- niki	drugi zdravstveni delavci	
										z višjo in visoko izobr.	s srednjo izobr.*
OE ZD in ZI JESENICE, ZI KRANJSKA GORA, ZI ŽIROVNICA	14	12	1	1	12	13	0	13	15,5	0,0	14,5
ZI CERKLJE, OE ZOP KRANJ in ZI KRANJ, ZI NAKLO, ZI ŠENČUR	38	36	0	2	14	36	2	34	36,3	1,9	36,5
OE ZD in ZI BLED, OE ZD in ZI BOHINJ, ZI RADOVLJICA	13	13	0	0	18	11	0	11	13,9	0,0	12,9
ZI GORENJA VAS, OE ZD in ZI ŠKOFJA LOKA, ZI ŽELEZNIKI, ZI ŽIRI	16	14	0	2	6	12	1	11	15,4	0,0	14,3
OE ZD in ZI TRŽIČ	3	3	0	0	2	3	0	3	3,6	0,0	3,3
<b>SKUPAJ</b>	<b>84</b>	<b>78</b>	<b>1</b>	<b>5</b>	<b>52</b>	<b>75</b>	<b>3</b>	<b>72</b>	<b>84,7</b>	<b>1,9</b>	<b>81,6</b>
<b>Od tega zasebni izvajalci:</b>											
ZI Bled	5	5	0	0	7	4	0	4	6,0	0,0	5,1
ZI Bohinj	1	1	0	0	0	1	0	1	1,4	0,0	1,4
ZI Cerklje	5	4	0	1	1	4	0	4	4,0	0,0	4,0
ZI Gorenja vas	2	2	0	0	1	2	0	2	2,4	0,0	2,4
ZI Jesenice	9	7	1	1	9	9	0	9	9,3	0,0	9,4
ZI Kranj	22	21	0	1	5	21	1	20	19,5	1,1	20,3
ZI Kranjska Gora	2	2	0	0	1	1	0	1	3,4	0,0	2,0
ZI Naklo	2	2	0	0	1	1	0	1	2,7	0,0	1,2
ZI Radovljica	5	5	0	0	11	4	0	4	5,2	0,0	4,9
ZI Šenčur	1	1	0	0	1	1	0	1	1,1	0,0	1,1
ZI Škofja Loka	11	9	0	2	3	8	1	7	9,8	0,0	9,6
ZI Tržič	1	1	0	0	0	1	0	1	1,5	0,0	0,7
ZI Železniki	2	2	0	0	1	1	0	1	2,0	0,0	1,2
ZI Žiri	1	1	0	0	1	1	0	1	1,1	0,0	1,1
ZI Žirovnica	1	1	0	0	0	1	0	1	1,5	0,0	1,5
<b>SKUPAJ</b>	<b>70</b>	<b>64</b>	<b>1</b>	<b>5</b>	<b>42</b>	<b>60</b>	<b>2</b>	<b>58</b>	<b>70,9</b>	<b>1,1</b>	<b>65,9</b>

LEGENDA: OE ZD - organizacijska enota zdravstveni dom; OE ZOP- organizacijska enota zobna poliklinika; ZI- zasebni izvajalec;

\*Pod zdravstvene delavce s srednjo izobrazbo so prikazani zdravstveni tehniki in drugi zdravstveni delavci s srednjo izobrazbo, ki imajo stik s pacientom.

\*\*Pod zobne tehnike je prikazan kader s srednjo izobrazbo, ki nimajo stika s pacientom.

VIR PODATKOV:

· Poročilo o dejavnosti zobozdravstvenega varstva (obr. št. 03-09-60)

· Interni obrazec »Kader in delovne ure«

OPOMBA: Nekateri zasebni izvajalci zobozdravstvenega varstva iz občini Bled in Kranja niso poslali podatkov za leto 2007.



Tabela 7: DELOVNE URE ZDRAVSTVENIH DELAVCEV V SLUŽBI SPLOŠNEGA ZOBOZDRAVSTVA - ODRASLIH, GORENJSKA, 2007

IZVAJALCI ZDRAVSTVENE DEJAVNOSTI	Zobozdravniki				Zobni tehniki**	Drugi zdravstveni delavci		
	SKUPAJ	zobo- zdravniki	speciali- zanti	specialisti		SKUPAJ	z višjo in visoko izobr.	s srednjo izobr.*
OE ZD in ZI JESENICE, ZI KRANJSKA GORA, ZI ŽIROVNICA	22155	18629	1808	1718	17377	20758	0	20758
ZI CERKLJE, OE ZOP KRANJ in ZI KRANJ, ZI NAKLO, ZI ŠENČUR	51964	48887	0	3077	21708	54927	2672	52255
OE ZD in ZI BLED, OE ZD in ZI BOHINJ, ZI RADOVLJICA	19932	19932	0	0	17172	18477	0	18477
ZI GORENJA VAS, OE ZD in ZI ŠKOFJA LOKA, ZI ŽELEZNIKI, ZI ŽIRI	21953	21165	0	788	10379	20506	71	20435
OE ZD in ZI TRŽIČ	5148	5148	0	0	3030	4697	0	4697
<b>SKUPAJ</b>	<b>121152</b>	<b>113761</b>	<b>1808</b>	<b>5583</b>	<b>69666</b>	<b>119365</b>	<b>2743</b>	<b>116622</b>
<b>Od tega zasebni izvajalci:</b>								
ZI Bled	8522	8522	0	0	8097	7248	0	7248
ZI Bohinj	2016	2016	0	0	0	2016	0	2016
ZI Cerklje	5740	4179	0	1561	1526	5740	0	5740
ZI Gorenja vas	3488	3488	0	0	1776	3488	0	3488
ZI Jesenice	13312	9786	1808	1718	12923	13414	0	13414
ZI Kranj	27881	26365	0	1516	7546	30555	1550	29005
ZI Kranjska Gora	4926	4926	0	0	1302	2846	0	2846
ZI Naklo	3808	3808	0	0	2040	1768	0	1768
ZI Radovljica	7422	7422	0	0	9075	7046	0	7046
ZI Šenčur	1592	1592	0	0	1592	1592	0	1592
ZI Škofja Loka	13966	13178	0	788	5384	13765	71	13694
ZI Tržič	2088	2088	0	0	0	1044	0	1044
ZI Železniki	2926	2926	0	0	1646	1680	0	1680
ZI Žiri	1573	1573	0	0	1573	1573	0	1573
ZI Žirovnica	2088	2088	0	0	0	2088	0	2088
<b>SKUPAJ</b>	<b>101348</b>	<b>93957</b>	<b>1808</b>	<b>5583</b>	<b>54480</b>	<b>95863</b>	<b>1621</b>	<b>94242</b>

LEGENDA: OE ZD - organizacijska enota zdravstveni dom; OE ZOP- organizacijska enota zobna poliklinika; ZI- zasebni izvajalec;

\*Pod zdravstvene delavce s srednjo izobrazbo so prikazani zdravstveni tehniki in drugi zdravstveni delavci s srednjo izobrazbo, ki imajo stik s pacientom.

\*\*Pod zobne tehnike je prikazan kader s srednjo izobrazbo, ki nima stika s pacientom.

VIR PODATKOV:

· Poročilo o dejavnosti zobozdravstvenega varstva (obr. št. 03-09-60)

· Interni obrazec »Kader in delovne ure«

OPOMBA: Nekateri zasebni izvajalci zobozdravstvenega varstva iz občine Bled in Kranja niso poslali podatkov za leto 2007.

Tabela 8: STORITVE V SLUŽBI SPLOŠNEGA ZOBOZDRAVSTVA - ODRASLIH, GORENJSKA, 2007

IZVAJALCI ZDRAVSTVENE DEJAVNOSTI	SKUPAJ	PLOMBIRANJE		KIRUR.INTERV.		PROTETIKA		ORTO- DONTIJA	ZDRAVLJ. MEH.DEL. USTNE VOTLINE	DRUGE STORITVE
		brez zdravljenja	z zdravlje- njem	izdrti zobje	drugo	snemne proteze	fiksne proteze			
OE ZD in ZI JESENICE, ZI KRANJSKA GORA, ZI ŽIROVNICA	55684	15662	3879	3429	1840	801	2691	0	3252	24130
ZI CERKLJE, OE ZOP KRANJ in ZI KRANJ, ZI NAKLO, ZI ŠENČUR	140396	33750	12442	10036	5621	1356	8561	2	4650	63978
OE ZD in ZI BLED, OE ZD in ZI BOHINJ, ZI RADOVLJICA	60269	17707	6189	3251	1902	569	2337	0	2728	25586
ZI GORENJA VAS, OE ZD in ZI ŠKOFJA LOKA, ZI ŽELEZNIKI in ŽIRI	63748	18199	5808	3048	2134	616	3582	0	3051	27310
OE ZD in ZI TRŽIČ	13031	4092	1253	1054	349	243	330	0	345	5365
<b>SKUPAJ</b>	<b>333128</b>	<b>89410</b>	<b>29571</b>	<b>20818</b>	<b>11846</b>	<b>3585</b>	<b>17501</b>	<b>2</b>	<b>14026</b>	<b>146369</b>
<b>Od tega zasebni izvajalci:</b>										
ZI Bled	23938	7187	2345	1348	815	258	885	0	1435	9665
ZI Bohinj	5888	1742	301	318	146	66	475	0	143	2697
ZI Cerklje	14739	3610	1934	954	513	105	505	0	815	6303
ZI Gorenja vas	9434	3959	725	627	166	112	603	0	20	3222
ZI Jesenice	36114	8940	2320	2207	1435	513	1554	0	2548	16597
ZI Kranj	71700	15598	5963	6117	2696	783	5254	2	2424	32863
ZI Kranjska Gora	4568	787	562	139	14	44	556	0	23	2443
ZI Naklo	7618	2689	776	768	274	121	607	0	95	2288
ZI Radovljica	17835	6158	2209	1209	382	174	600	0	441	6662
ZI Šenčur	5012	1082	500	253	243	25	388	0	47	2474
ZI Škofja Loka	38089	10185	3414	1856	1511	309	2121	0	2229	16464
ZI Tržič	745	555	104	19	13	4	0	0	0	50
ZI Železniki	11056	2417	972	260	317	117	583	0	749	5641
ZI Žiri	5169	1638	697	305	140	78	275	0	53	1983
ZI Žirovnica	4918	1506	492	462	191	112	159	0	306	1690
<b>SKUPAJ</b>	<b>256823</b>	<b>68053</b>	<b>23314</b>	<b>16842</b>	<b>8856</b>	<b>2821</b>	<b>14565</b>	<b>2</b>	<b>11328</b>	<b>111042</b>

LEGENDA: OE ZD - organizacijska enota zdravstveni dom; OE ZOP- organizacijska enota zobna poliklinika; ZI- zasebni izvajalec;

VIR PODATKOV:

- Poročilo o dejavnosti zobozdravstvenega varstva (obr. št. 03-09-60)
- Interni obrazec »Kader in delovne ure«

OPOMBA: Nekateri zasebni izvajalci zobozdravstvenega varstva iz občin Bled, Kranj, Radovljice in Škofje Loke niso poslali podatkov za leto 2007.

Tabela 9: OBISKI V SLUŽBI SPLOŠNEGA ZOBOZDRAVSTVA - ODRASLIH, GORENJSKA, 2007

IZVAJALCI ZDRAVSTVENE DEJAVNOSTI	O B I S K I									
	SKUPAJ		PREVENTIVNI		STOMAT. (PRVI KURATIVNI)		SPECIALI- STIČNI (PRVI)		VSI PONOJNI (stom.-kurat., spec.)	
	abs. št.	na 1000 preb. 20 in več let	abs. št.	na 1000 preb. 20 in več let	abs. št.	na 1000 preb. 20 in več let	abs. št.	na 1000 preb. 20 in več let	abs. št.	na 1000 preb. 20 in več let
OE ZD in ZI JESENICE, ZI KRANJSKA GORA, ZI ŽIROVNICA	31188	1219,9	20	0,8	5325	208,3	591	23,1	25252	987,7
ZI CERKLJE, OE ZOP KRANJ in ZI KRANJ, ZI NAKLO, ZI ŠENČUR	67650	1107,4	107	1,8	20846	341,2	182	3,0	46515	761,4
OE ZD in ZI BLED, OE ZD in ZI BOHINJ, ZI RADOVLJICA	28683	1023,3	0	0,0	7309	260,8	0	0,0	21374	762,5
ZI GORENJA VAS, OE ZD in ZI ŠKOFJA LOKA, ZI ŽELEZNIKI, ZI ŽIRI	34512	1096,1	0	0,0	5480	174,0	209	6,6	28823	915,4
OE ZD in ZI TRŽIČ	9059	737,1	0	0,0	2766	225,1	0	0,0	6293	512,0
<b>SKUPAJ</b>	<b>171092</b>	<b>1079,7</b>	<b>127</b>	<b>0,8</b>	<b>41726</b>	<b>263,3</b>	<b>982</b>	<b>6,2</b>	<b>128257</b>	<b>809,4</b>

LEGENDA: OE ZD - organizacijska enota zdravstveni dom; OE ZOP- organizacijska enota zobna poliklinika; ZI- zasebni izvajalec;

VIR PODATKOV:

- Poročilo o dejavnosti zobozdravstvenega varstva (obr. št. 03-09-60)
- Interni obrazec »Kader in delovne ure«

OPOMBA: Nekateri zasebni izvajalci zobozdravstvenega varstva iz občin Bled, Kranj, Radovljice in Škofje Loke niso poslali podatkov za leto 2007.

Tabela 10: OBISKI V SLUŽBI SPLOŠNEGA ZOBOZDRAVSTVA – ODRASLIH PRI ZASEBNIH IZVAJALCIH, GORENJSKA, 2007

IZVAJALCI ZDRAVSTVENE DEJAVNOST	OBISKI				
	SKUPAJ	SERIJSKI (PREV.)	STOMAT. (PRVI KURATIVNI)	SPECIALI- STIČNI (PRVI)	VSI PONOVNI (stom.-kurat., spec...)
<b>ZI Bled</b>	11994	0	2491	0	9503
<b>ZI Bohinj</b>	2719	0	841	0	1878
<b>ZI Cerklje</b>	4405	0	646	1	3758
<b>ZI Gorenja vas</b>	5557	0	284	0	5273
<b>ZI Jesenice</b>	20658	0	3074	591	16993
<b>ZI Kranj</b>	38464	105	10522	181	27656
<b>ZI Kranjska Gora</b>	2800	20	475	0	2305
<b>ZI Naklo</b>	4506	0	1699	0	2807
<b>ZI Radovljica</b>	9908	0	2512	0	7396
<b>ZI Šenčur</b>	3319	0	656	0	2663
<b>ZI Škofja Loka</b>	19492	0	3939	208	15345
<b>ZI Tržič</b>	1030	0	106	0	924
<b>ZI Železniki</b>	5840	0	1038	1	4801
<b>ZI Žiri</b>	3623	0	219	0	3404
<b>ZI Žirovnica</b>	2624	0	251	0	2373
<b>SKUPAJ</b>	<b>136939</b>	<b>125</b>	<b>28753</b>	<b>982</b>	<b>107079</b>

LEGENDA: ZI- zasebni izvajalec;

VIR PODATKOV:

- Poročilo o dejavnosti zobozdravstvenega varstva (obr. št. 03-09-60)
- Interni obrazec »Kader in delovne ure«

OPOMBA: Nekateri zasebni izvajalci zobozdravstvenega varstva iz občin Bled, Kranj, Radovljice in Škofje Loke niso poslali podatkov za leto 2007.

## 7. BOLNIŠNIČNA DEJAVNOST

Bolnišnična dejavnost je dejavnost, ki se izvaja v okviru zdravstvenega varstva na sekundarni ravni. Uporabniku zdravstvene dejavnosti je dostopna z napotnico. Bolnišnična dejavnost je organizirana v okviru splošnih in specialnih bolnišnic.

V bolnišnični dejavnosti se vodi zdravstvena statistika, katere namen je spremljanje, načrtovanje, vodenje in razvijanje zdravstvene dejavnosti ter ocenjevanje zdravstvenega stanja prebivalstva.

### Vir podatkov in metodologija zbiranja podatkov

Podatki, ki so prikazani v tabelah, so povzeti po podatkih, ki jih izvajalci bolnišnične dejavnosti na Gorenjskem pošiljajo na ZZV Kranj ter podatkov, ki jih vodi IVZ RS v podatkovnih zbirkah o bolnišničnih obravnavah zaradi bolezni, poškodb in zastrupitev. V prvem primeru gre za podatke o zdravstvenih delavcih, bolniških posteljah, bolniških dnevih in podatke o številu obravnavanih bolnikov glede na vrsto bolnišnične obravnave, ki so zbrani na osnovi Poročila o delu stacionarnega zavoda (obr. št. 3-21-60). V drugem primeru pa gre za podatke, ki jih zbere in uredi v obliki podatkovnih zbirk IVZ RS ter jih tako urejene pošlje območnim zavodom za zdravstveno varstvo za nadaljnje zdravstveno statistične analize.

### Definicije pojmov

Bolnišnica je stacionarna ustanova, ki nudi 24-urno oskrbo in nego, diagnostiko, zdravljenje in rehabilitacijo bolnih in poškodovanih, običajno za bolezenska in kirurška stanja. Bolnišnica lahko izvaja storitve tudi ambulantno.

Bolniška postelja je redno vzdrževana in oskrbovana postelja za namestitev in 24-urno oskrbo in nego hospitaliziranih oseb in je nameščena na bolniškem oddelku ali v drugem prostoru bolnišnice, kjer je hospitaliziranim zagotovljena nepretrgana medicinska oskrba. Iz bolniških postelj so izključene: postelje za zdrave novorojenčke, dnevne postelje, provizorične in začasne postelje. Med bolniške postelje ne štejemo postelj za posebne namene, npr. za dializo, posebne postelje v porodništvu in postelje, ki spadajo k posebnim medicinskim napravam.

Povprečna ležalna doba je seštevek realiziranih bolniških dni v bolnišnici, deljen s številom hospitaliziranih oseb, v koledarskem letu. Pri številu oseb se upošteva začetno stanje in sprejete v bolnišnico med letom. Dan sprejema in dan odpusta se šteje kot en bolniški dan.

Bolnišnična obravnava je skupen izraz za različne vrste obravnav v bolnišnični zdravstveni dejavnosti in pomeni skupek aktivnosti (opazovanje, diagnostika, zdravljenje in rehabilitacija), ki se nanašajo na zdravstveno oskrbo v stacionarni ustanovi (bolnišnici). Sem sodijo hospitalizacija, dnevna obravnava, dolgotrajna dnevna obravnava in podaljšano bolnišnično zdravljenje.

Hospitalizacija je neprekinjena, več kot 24 ur (ali vsaj preko noči) trajajoča zdravstvena oskrba osebe v posteljni enoti bolnišnice. Začne se s sprejemom, nadaljuje z eno ali več epizodami in zaključí z odpustom. Izjemoma je hospitalizacija krajša kot 24 ur, če je bila oseba že prvi dan hospitalizacije premeščena v drugo bolnišnico ali če je v tem času umrla.

Povprečno trajanje hospitalizacije je seštevek vseh trajanj hospitalizacije pri hospitaliziranih zaradi posamezne bolezni ali stanja (ene glavne diagnoze po MKB), deljen s številom hospitalizacij (odpustov) zaradi te bolezni ali stanja v koledarskem letu.

Bolnišnična epizoda je zdravstvena oskrba osebe v eni zdravstveni službi na eni lokaciji zaradi ene glavne diagnoze. Epizoda se torej prične v trenutku, ko osebo namestijo v posteljno enoto zdravstvene službe na eni lokaciji in se konča z odpustom iz bolnišnice, s premestitvijo v posteljno enoto druge zdravstvene službe ali s smrtjo osebe. Izjemoma sta lahko v eni zdravstveni službi dve zaporedni bolnišnični epizodi, ko pride med hospitalizacijo zaradi patološke nosečnosti do poroda. Porod tako vedno pomeni novo bolnišnično epizodo.

Združevanje epizod (agregacija) je postopek združevanja posameznih zapisov (epizod), kjer je vrsta obravnave hospitalizacija. Združujemo jih po: hospitalizacijah (v nov zapis se združujejo vse epizode ene osebe v eni bolnišnici v času ene hospitalizacije, pri čemer je zabeležena kot glavna diagnoza le-ta iz prve epizode), po specialnostih (vse epizode pri eni osebi v eni bolnišnici v okviru ene hospitalizacije v lečečih organizacijskih enotah ene specialnosti) in po diagnozah, ki prikazujejo bolnišnične obravnave ene osebe v eni bolnišnici v lečečih organizacijskih enotah z isto glavno diagnozo. Če je imela oseba več epizod in glavna diagnoza ni bila v vseh epizodah enaka, je oseba v tej zbirki bolnišničnih obravnav večkrat prikazana. Zato je število epizod, združenih po diagnozah, običajno večje od števila hospitalizacij. Podobno pa tudi število hospitalizacij ni nujno enako vsoti števila bolnišničnih obravnav v okviru posameznih specialnosti.

Definicije pojmov so povzete po metodologiji za spremljanje podatkov o bolnišnični dejavnosti v Sloveniji, ki jo uporablja IVZ RS.

### **Bistveni podatki**

V gorenjskih bolnišnicah je bilo v letu 2007 zaposlenih 948 zdravstvenih delavcev, od tega je bilo 188 zdravnikov (20 zdravnikov, 45 zdravnikov na specializaciji ter 123 specialistov različnih specialnosti) in 760 drugih zdravstvenih delavcev z visoko, višjo in srednjo izobrazbo. Podatki so povzeti iz Poročila o delu stacionarnega zavoda (obr. št. 3-21-60).

Bolnišnično zdravstveno oskrbo so v gorenjskih bolnišnicah nudili 27474 bolnikom, za kar je bilo potrebnih 178094 bolniških oskrbnih dni. Število bolnikov se je v primerjavi z letom 2006 dni povečalo, medtem pa ko se je število bolniških oskrbnih dni zmanjšalo. Povprečna ležalna doba v bolnišnici je znašala 6,5 dni in je v primerjavi z letom 2006 nižja za 0,8 dni.

V letu 2007 je bilo v bolnišnični dejavnosti na Gorenjskem zabeleženo 21802 hospitalizacij zaradi bolezni, od tega jih je bilo 9646 pri moških in 12156 pri ženskah. V 67 odstotkih so bili v gorenjskih bolnišnicah hospitalizirani Gorenjci, v 33 odstotkih pa so to bili prebivalci drugih slovenskih regij. Zdravstvena oskrba bolnika zaradi bolezni je v povprečju trajala 8 dni. Pri moških je povprečno trajala dalj kot pri ženskah. Povprečno je bila zdravstvena oskrba bolnika najdaljša v Psihiatrični bolnišnici Begunje. Največji delež hospitalizacij zaradi bolezni je bil v starostni skupini 65 in več let ter je povprečno trajala 10 dni.

Glede na vzroke hospitalizacij na podlagi diagnoz, združenih po poglavjih MKB-10, je bilo v bolnišnični dejavnosti zabeleženih 22331 hospitalizacij zaradi bolezni, več pri ženskah kot pri moških. Najpogostejši vzroki hospitalizacij zaradi bolezni so bile bolezni dihal, neoplazme (novotvorbe) in bolezni prebavil. Pri moških so to bile bolezni dihal, pri ženskah pa bolezni sečil in spolovil. Bolezni dihal so bile najpogostejši vzrok hospitalizacij v starostni skupini od 0 do 6 let, v starostni skupini od 7 do 19 let so bili to simptomi, znaki ter nenormalni klinični in laboratorijski izvidi, ki niso uvrščeni drugje, v starostni skupini od 20 do 64 let so bili to neoplazme (novotvorbe) ter v starostni skupini 65 in več let pa bolezni dihal.

Zaradi poškodb in zastrupitev je bilo v gorenjskih bolnišnicah v letu 2007 zabeleženih 1825 hospitalizacij, od tega 1724 zaradi poškodb in 101 zaradi zastrupitev. Pri moških je bilo več hospitalizacij zaradi poškodb in zastrupitev kot pri ženskah. Povprečno je trajala hospitalizacija 5,7 dni. Pri ženskah je povprečno trajala dalj kot pri moških. V starostni skupini 65 in več let je bil največji delež hospitalizacij ter najdaljše povprečno trajanje hospitalizacij zaradi poškodb in zastrupitev.

Glede na vzroke hospitalizacij zaradi poškodb in zastrupitev je bilo v letu 2007 na podlagi diagnoz, združenih po poglavjih MKB-10, zabeleženih 1694 hospitalizacij in sicer več pri moških kot pri ženskah. Najpogostejši vzroki hospitalizacij zaradi poškodb in zastrupitev so bile poškodbe kolena in goleni, poškodbe glave ter poškodbe kolka in stegna. Pri moških so to bile poškodbe kolena in goleni, pri ženskah pa poškodbe kolka in stegna.

Tabela 1: ZDRAVSTVENI DELAVCI V BOLNIŠNIČNI DEJAVNOSTI, GORENJSKA, 2007

BOLNIŠNICE	Zdravniki				Drugi zdravstveni delavci		
	SKUPAJ	brez specializacije	na specializaciji	specialistov	SKUPAJ	višji visoki	srednji
Splošna bolnišnica Jesenice	93	14	16	63	373	121	252
Psihiatrična bolnišnica Begunje	17	0	3	14	88	32	56
Bolnišnica za ginekologijo in porodništvo Kranj	12	0	1	11	61	25	36
Bolnišnica Golnik	66	6	25	35	238	84	154
<b>SKUPAJ</b>	<b>188</b>	<b>20</b>	<b>45</b>	<b>123</b>	<b>760</b>	<b>262</b>	<b>498</b>

VIR PODATKOV: Poročilo o delu stacionarnega zavoda (obr. št. 3-21-60)

Tabela 2: BOLNIŠKE POSTELJE, OSKRBNI DNEVI IN POVPREČNA LEŽALNA DOBA PO BOLNIŠNICAH, GORENJSKA, 2007

BOLNIŠNICE	Število bolnikov*	Število bolniških oskrbnih dni	Število izpisanih bolnikov med letom	Povprečna ležalna doba (dnevi)	Število bolniških postelj
Splošna bolnišnica Jesenice	12153	61332	11919	5,0	270
Psihiatrična bolnišnica Begunje	1319	38889	1236	29,5	150
Bolnišnica za ginekologijo in porodništvo Kranj	6289	13560	6230	2,2	72
Bolnišnica Golnik	7713	64313	7594	8,3	203
<b>SKUPAJ</b>	<b>27474</b>	<b>178094</b>	<b>26979</b>	<b>6,5</b>	<b>695</b>

VIR PODATKOV: Poročilo o delu stacionarnega zavoda (obr. št. 3-21-60)

OPOMBA: \*BOLNIKI (ostali iz prejšnjega leta in novosprejeti in premeščeni z drugih oddelkov)

Tabela 3: HOSPITALIZACIJE IN DNEVI HOSPITALIZACIJ ZARADI BOLEZNI PO REGIJI BIVALIŠČA V BOLNIŠNIČNI DEJAVNOSTI, GORENJSKA, 2007

REGIJA BIVALIŠČA	SKUPAJ				SB Jesenice		Psihiatrična boln. Begunje		BGP Kranj		Bolnišnica Golnik		DC Bled	
	št. hosp.	%	dnevi hosp.	%	št. hosp.	dnevi hosp.	št. hosp.	dnevi hosp.	št. hosp.	dnevi hosp.	št. hosp.	dnevi hosp.	št. hosp.	dnevi hosp.
Celje	385	1,8	2427	1,4	16	49	15	829	5	15	219	1377	130	157
Nova Gorica	356	1,6	2546	1,5	18	115	7	148	5	8	277	2225	49	50
Koper	649	3,0	3983	2,3	20	87	12	484	2	10	340	3084	275	318
Kranj	14654	67,2	124544	71,3	7521	45285	1054	44086	2260	9179	3131	25239	688	755
Ljubljana	4870	22,3	35716	20,5	161	872	111	4673	204	818	3000	27765	1394	1588
Maribor	239	1,1	1567	0,9	13	47	3	87	3	5	146	1332	74	96
Murska Sobota	218	1,0	1351	0,8	4	32	1	17	0	0	173	1250	40	52
Novo Mesto	324	1,5	1691	1,0	14	49	5	190	5	29	176	1269	124	154
Ravne	107	0,5	769	0,4	1	1	7	438	1	1	62	283	36	46
<b>SKUPAJ</b>	<b>21802</b>	<b>100,0</b>	<b>174594</b>	<b>100,0</b>	<b>7768</b>	<b>46537</b>	<b>1215</b>	<b>50952</b>	<b>2485</b>	<b>10065</b>	<b>7524</b>	<b>63824</b>	<b>2810</b>	<b>3216</b>

LEGENDA: SB - splošna bolnišnica; BGP - Bolnišnica za ginekologijo in porodništvo; DC - Diagnostični center Vila Bogatin d.o.o.

VIR PODATKOV: Zbirka bolnišničnih obravnav (hospitalizacij) zaradi bolezni 2007, IVZ RS

Tabela 4: HOSPITALIZACIJE IN DNEVI HOSPITALIZACIJ ZARADI BOLEZNI PO SPOLU V BOLNIŠNIČNI DEJAVNOSTI, GORENJSKA, 2007

Bolnišnice	VSI			MOŠKI		ŽENSKE	
	hospit.	dnevi hosp.	povp. trajanje hosp.	hospit.	dnevi hosp.	hospit.	dnevi hosp.
Splošna bolnišnica Jesenice	7768	46537	6,0	3588	22319	4180	24218
Bolnišnica za ginekologijo in porodništvo Kranj	2485	10065	4,1	20	82	2465	9983
Psihiatrična bolnišnica Begunje	1215	50952	41,9	659	20233	556	30719
Bolnišnica Golnik	7524	63824	8,5	4136	36860	3388	26964
Diagnostični center "Vila Bogatin " Bled	2810	3216	1,1	1243	1455	1567	1761
<b>SKUPAJ</b>	<b>21802</b>	<b>174594</b>	<b>8,0</b>	<b>9646</b>	<b>80949</b>	<b>12156</b>	<b>93645</b>

OPOMBA: Zajeti so prebivalci RS, ki so se zdravili v gorenjskih bolnišnicah.

VIR PODATKOV: Zbirka bolnišničnih obravnav (hospitalizacij) zaradi bolezni 2007, IVZ RS



Tabela 5: HOSPITALIZACIJE IN DNEVI HOSPITALIZACIJ ZARADI BOLEZNI PO STAROSTNIH SKUPINAH V BOLNIŠNIČNI DEJAVNOSTI, GORENJSKA, 2007

STAROSTNE SKUPINE	SKUPAJ					SB Jesenice		Psihiatrična boln. Begunje		BGP Kranj		Bolnišnica Golnik		DC Bled	
	št. hosp.	%	dnevi hosp.	%	povp. trajanje hosp.	št. hosp.	dnevi hosp.	št. hosp.	dnevi hosp.	št. hosp.	dnevi hosp.	št. hosp.	dnevi hosp.	št. hosp.	dnevi hosp.
manj kot 1 leto	536	2,5	2127	1,2	4,0	502	1620	0	0	34	507	0	0	0	0
1-3 let	688	3,2	2028	1,2	2,9	688	2028	0	0	0	0	0	0	0	0
4-6 let	261	1,2	620	0,4	2,4	261	620	0	0	0	0	0	0	0	0
7-14 let	440	2,0	1211	0,7	2,8	439	1210	0	0	0	0	1	1	0	0
15-19 let	352	1,6	2157	1,2	6,1	227	672	22	1054	35	134	60	289	8	8
20-44 let	4643	21,3	31858	18,2	6,9	1240	3727	439	15018	1641	7208	893	5459	430	446
45-64 let	6409	29,4	50444	28,9	7,9	1555	9812	461	18479	631	1670	2375	18913	1387	1570
65 in več let	8473	38,9	84149	48,2	9,9	2856	26848	293	16401	144	546	4195	39162	985	1192
<b>S K U P A J</b>	<b>21802</b>	<b>100,0</b>	<b>174594</b>	<b>100,0</b>	<b>8,0</b>	<b>7768</b>	<b>46537</b>	<b>1215</b>	<b>50952</b>	<b>2485</b>	<b>10065</b>	<b>7524</b>	<b>63824</b>	<b>2810</b>	<b>3216</b>

LEGENDA: SB - splošna bolnišnica; BGP - bolnišnica za ginekologijo in porodništvo; DC - Diagnostični center Vila Bogatin d.o.o.;  
OPOMBA: Zajeti so prebivalci RS, ki so bili hospitalizirani v gorenjskih bolnišnicah.

VIR PODATKOV: Zbirka bolnišničnih obravnav (hospitalizacij) zaradi bolezni 2007, IVZ RS

Tabela 6: BOLNIŠNIČNE OBRAVNAVE (EPIZODE, AGREGIRANE PO DIAGNOZAH) PO POGLAVJIH MKB-10 IN STAROSTNIH SKUPINAH V BOLNIŠNIČNI DEJAVNOSTI, GORENJSKA, 2007

Bolezni in stanja po poglavjih MKB-10	S T A R O S T N E S K U P I N E									
	SKUPAJ		0-6 let		7-19 let		20-64 let		65 in več let	
	abs. št.	%	abs. št.	%	abs. št.	%	abs. št.	%	abs. št.	%
<b>I. Infekcijske in parazitske bolezni (A00-B99)</b>	798	3,6	266	13,8	91	11,3	198	1,8	243	2,9
<b>II. Neoplazme (C00-D48)</b>	3186	14,3	2	0,1	9	1,1	1632	14,7	1543	18,1
<b>III. Bolezni krvi in krvotvornih org. ter imunski odziv (D50-D89)</b>	284	1,3	2	0,1	3	0,4	133	1,2	146	1,7
<b>IV. Endokrine, prehranske in presnovne bolezni (E00-E90)</b>	319	1,4	29	1,5	4	0,5	110	1,0	176	2,1
<b>V. Duševne in vedenjske motnje (F00-F99)</b>	1239	5,5	3	0,2	36	4,5	919	8,3	281	3,3
<b>VI. Bolezni živčevja (G00-G99)</b>	449	2,0	3	0,2	9	1,1	288	2,6	149	1,7
<b>VII. Bolezni očesa in adneksov (H00-H59)</b>	9	0,0	2	0,1	7	0,9	0	0,0	0	0,0
<b>VIII. Bolezni ušesa in mastoida (H60-H95)</b>	27	0,1	4	0,2	3	0,4	8	0,1	12	0,1
<b>IX. Bolezni obtočil (I00-I99)</b>	2075	9,3	2	0,1	14	1,7	513	4,6	1546	18,1
<b>X. Bolezni dihal (J00-J99)</b>	3708	16,6	635	33,0	149	18,5	922	8,3	2002	23,5
<b>XI. Bolezni prebavil (K00-K93)</b>	2336	10,5	60	3,1	142	17,6	1223	11,0	911	10,7
<b>XII. Bolezni kože in podkožja (L00-L99)</b>	310	1,4	97	5,0	33	4,1	104	0,9	76	0,9
<b>XIII. Bolezni mišičnoskelet. sistema in vezivnega tkiva (M00-M99)</b>	859	3,8	13	0,7	15	1,9	523	4,7	308	3,6
<b>XIV. Bolezni sečil in spolovil (N00-N99)</b>	1840	8,2	55	2,9	34	4,2	1353	12,2	398	4,7
<b>XV. Nosečnost, porod in poporod. obdobje (O00-O99)</b>	1078	4,8	0	0,0	24	3,0	1054	9,5	0	0,0
<b>XVI. Stanja, ki izvirajo v perinatalnem obdobju (P00-P96)</b>	483	2,2	482	25,0	0	0,0	1	0,0	0	0,0
<b>XVII. Prirojene malformacije, deform. in kromos. nenorm. ... (Q00-Q99)</b>	59	0,3	8	0,4	3	0,4	45	0,4	3	0,0
<b>XVIII. Simptomi, znaki ter nenorm. klinični in lab.izvidi... (R00-R99)</b>	1439	6,4	188	9,8	181	22,5	658	5,9	412	4,8
<b>XXI. Dejavniki, ki vplivajo na zdr. stanje in na stik... (Z00-Z99)</b>	1833	8,2	74	3,8	49	6,1	1391	12,6	319	3,7
<b>S K U P A J</b>	<b>22331</b>	<b>100,0</b>	<b>1925</b>	<b>100,0</b>	<b>806</b>	<b>100,0</b>	<b>11075</b>	<b>100,0</b>	<b>8525</b>	<b>100,0</b>

OPOMBA: Zajeti so prebivalci RS, ki so bili hospitalizirani v gorenjskih bolnišnicah.  
V zbirki so zajete samo hospitalizacije.

VIR PODATKOV: Zbirka bolnišničnih obravnav (epizod, agregiranih po diagnozah) zaradi bolezni 2007, IVZ RS

Tabela 7: BOLNIŠNIČNE OBRAVNAVE (EPIZODE, AGREGIRANE PO DIAGNOZAH) **PRI MOŠKIH** PO POGLAVJIH MKB-10 IN STAROSTNIH SKUPINAH V BOLNIŠNIČNI DEJAVNOSTI, GORENJSKA, 2007

Bolezni in stanja po poglavjih MKB-10	S T A R O S T N E S K U P I N E									
	SKUPAJ		0-6 let		7-19 let		20-64 let		65 in več let	
	abs. št.	%	abs. št.	%	abs. št.	%	abs. št.	%	abs. št.	%
I. Infekcijske in parazitske bolezni (A00-B99)	390	3,9	138	12,9	43	12,9	110	2,5	99	2,4
II. Neoplazme (C00-D48)	1822	18,4	1	0,1	4	1,2	863	19,6	954	23,1
III. Bolezni krvi in krvotvornih org. ter imunski odziv (D50-D89)	118	1,2	2	0,2	2	0,6	52	1,2	62	1,5
IV. Endokrine, prehranske in presnovne bolezni (E00-E90)	155	1,6	13	1,2	3	0,9	59	1,3	80	1,9
V. Duševne in vedenjske motnje (F00-F99)	671	6,8	1	0,1	20	6,0	537	12,2	113	2,7
VI. Bolezni živčevja (G00-G99)	318	3,2	1	0,1	9	2,7	226	5,1	82	2,0
VII. Bolezni očesa in adneksov (H00-H59)	0	0,0	0	0,0	0	0,0	0	0,0	0	0,0
VIII. Bolezni ušesa in mastoida (H60-H95)	10	0,1	2	0,2	0	0,0	6	0,1	2	0,0
IX. Bolezni obtočil (I00-I99)	1003	10,1	2	0,2	10	3,0	328	7,5	663	16,0
X. Bolezni dihal (J00-J99)	2131	21,5	375	35,0	74	22,2	536	12,2	1146	27,7
XI. Bolezni prebavil (K00-K93)	1095	11,0	37	3,5	55	16,5	590	13,4	413	10,0
XII. Bolezni kože in podkožja (L00-L99)	152	1,5	49	4,6	16	4,8	59	1,3	28	0,7
XIII. Bolezni mišičnoskelet. sistema in vezivnega tkiva (M00-M99)	412	4,2	9	0,8	6	1,8	302	6,9	95	2,3
XIV. Bolezni sečil in spolovil (N00-N99)	180	1,8	22	2,1	9	2,7	67	1,5	82	2,0
XV. Nosečnost, porod in poporod. obdobje (O00-O99)	0	0,0	0	0,0	0	0,0	0	0,0	0	0,0
XVI. Stanja, ki izvirajo v perinatalnem obdobju (P00-P96)	271	2,7	271	25,3	0	0,0	0	0,0	0	0,0
XVII. Prirojene malformacije, deform. in kromos. nenorm. ...(Q00-Q99)	13	0,1	7	0,7	2	0,6	4	0,1	0	0,0
XVIII. Simptomi, znaki ter nenorm. klinični in lab.izvidi... (R00-R99)	594	6,0	103	9,6	66	19,8	230	5,2	195	4,7
XXI. Dejavniki, ki vplivajo na zdr. stanje in na stik... (Z00-Z99)	592	6,0	38	3,5	14	4,2	423	9,6	117	2,8
<b>S K U P A J</b>	<b>9927</b>	<b>100,0</b>	<b>1071</b>	<b>100,0</b>	<b>333</b>	<b>100,0</b>	<b>4392</b>	<b>100,0</b>	<b>4131</b>	<b>100,0</b>

OPOMBA: Zajeti so prebivalci RS, ki so bili hospitalizirani v gorenjskih bolnišnicah.  
V zbirki so zajete samo hospitalizacije.

VIR PODATKOV: Zbirka bolnišničnih obravnav (epizod, agregiranih po diagnozah) zaradi bolezni 2007, IVZ RS

Tabela 8: BOLNIŠNIČNE OBRAVNAVE (EPIZODE, AGREGIRANE PO DIAGNOZAH) **PRI ŽENSKAH** PO POGlavJIH MKB-10 IN STAROSTNIH SKUPINAH V BOLNIŠNIČNI DEJAVNOSTI, GORENJSKA, 2007

Bolezni in stanja po poglavjih MKB-10	S T A R O S T N E S K U P I N E									
	SKUPAJ		0-6 let		7-19 let		20-64 let		65 in več let	
	abs. št.	%	abs. št.	%	abs. št.	%	abs. št.	%	abs. št.	%
I. Infekcijske in parazitske bolezni (A00-B99)	408	3,3	128	15,0	48	10,1	88	1,3	144	3,3
II. Neoplazme (C00-D48)	1364	11,0	1	0,1	5	1,1	769	11,5	589	13,4
III. Bolezni krvi in krvotvornih org. ter imunski odziv (D50-D89)	166	1,3	0	0,0	1	0,2	81	1,2	84	1,9
IV. Endokrine, prehranske in presnovne bolezni (E00-E90)	164	1,3	16	1,9	1	0,2	51	0,8	96	2,2
V. Duševne in vedenjske motnje (F00-F99)	568	4,6	2	0,2	16	3,4	382	5,7	168	3,8
VI. Bolezni živčevja (G00-G99)	131	1,1	2	0,2	0	0,0	62	0,9	67	1,5
VII. Bolezni očesa in adneksov (H00-H59)	9	0,1	2	0,2	7	1,5	0	0,0	0	0,0
VIII. Bolezni ušesa in mastoida (H60-H95)	17	0,1	2	0,2	3	0,6	2	0,0	10	0,2
IX. Bolezni obtočil (I00-I99)	1072	8,6	0	0,0	4	0,8	185	2,8	883	20,1
X. Bolezni dihal (J00-J99)	1577	12,7	260	30,4	75	15,9	386	5,8	856	19,5
XI. Bolezni prebavil (K00-K93)	1241	10,0	23	2,7	87	18,4	633	9,5	498	11,3
XII. Bolezni kože in podkožja (L00-L99)	158	1,3	48	5,6	17	3,6	45	0,7	48	1,1
XIII. Bolezni mišičnoskelet. sistema in vezivnega tkiva (M00-M99)	447	3,6	4	0,5	9	1,9	221	3,3	213	4,8
XIV. Bolezni sečil in spolovil (N00-N99)	1660	13,4	33	3,9	25	5,3	1286	19,2	316	7,2
XV. Nosečnost, porod in poporod. obdobje (O00-O99)	1078	8,7	0	0,0	24	5,1	1054	15,8	0	0,0
XVI. Stanja, ki izvirajo v perinatalnem obdobju (P00-P96)	212	1,7	211	24,7	0	0,0	1	0,0	0	0,0
XVII. Prirojene malformacije, deform. in kromos. nenorm. ...(Q00-Q99)	46	0,4	1	0,1	1	0,2	41	0,6	3	0,1
XVIII. Simptomi, znaki ter nenorm. klinični in lab.izvidi... (R00-R99)	845	6,8	85	10,0	115	24,3	428	6,4	217	4,9
XXI. Dejavniki, ki vplivajo na zdr. stanje in na stik... (Z00-Z99)	1241	10,0	36	4,2	35	7,4	968	14,5	202	4,6
<b>S K U P A J</b>	<b>12404</b>	<b>100,0</b>	<b>854</b>	<b>100,0</b>	<b>473</b>	<b>100,0</b>	<b>6683</b>	<b>100,0</b>	<b>4394</b>	<b>100,0</b>

OPOMBA: Zajeti so prebivalci RS, ki so bili hospitalizirani v gorenjskih bolnišnicah.  
V zbirki so zajete samo hospitalizacije.

VIR PODATKOV: Zbirka bolnišničnih obravnjav (epizod, agregiranih po diagnozah) zaradi bolezni 2007, IVZ RS

Tabela 9: BOLNIŠNIČNE OBRAVNAVE (EPIZODE, AGREGIRANE PO DIAGNOZAH) PO SPECIALNOSTIH IN POGLAVJIH MKB-10 V BOLNIŠNIČNI DEJAVNOSTI, GORENJSKA, 2007

Bolezni in stanja po poglavjih MKB-10	SKUPAJ		INTERNA MEDICINA		KIRURGIJA		GINEKOLOGIJA, PORODNIŠTVO		ORTOPEDIJA		PEDIATRIJA		PSIHATRIJA	
	abs. št.	%	abs. št.	%	abs. št.	%	abs. št.	%	abs. št.	%	abs. št.	%	abs. št.	%
<b>I. Infekcijske in parazitske bolezni (A00-B99)</b>	798	3,6	416	3,2	13	0,7	20	0,6	0	0,0	349	18,4	0	0,0
<b>II. Neoplazme (C00-D48)</b>	3190	14,6	2806	21,4	182	9,8	193	5,9	6	1,1	3	0,2	0	0,0
<b>III. Bolezni krvi in krvotvornih org. ... (D50-D89)</b>	284	1,3	276	2,1	1	0,1	2	0,1	0	0,0	5	0,3	0	0,0
<b>IV. Endokrine, prehranske in presnovne bolezni (E00-E90)</b>	318	1,5	234	1,8	50	2,7	3	0,1	0	0,0	31	1,6	0	0,0
<b>V. Duševne in vedenjske motnje (F00-F99)</b>	1238	5,7	50	0,4	2	0,1	0	0,0	0	0,0	15	0,8	1171	96,4
<b>VI. Bolezni živčevja (G00-G99)</b>	456	2,1	388	3,0	8	0,4	0	0,0	2	0,4	16	0,8	42	3,5
<b>VII. Bolezni očesa in adneksov (H00-H59)</b>	2	0,0	0	0,0	0	0,0	0	0,0	0	0,0	2	0,1	0	0,0
<b>VIII. Bolezni ušesa in mastoida (H60-H95)</b>	27	0,1	20	0,2	0	0,0	0	0,0	0	0,0	7	0,4	0	0,0
<b>IX. Bolezni obtočil (I00-I99)</b>	2072	9,5	1952	14,9	104	5,6	3	0,1	1	0,2	12	0,6	0	0,0
<b>X. Bolezni dihal (J00-J99)</b>	3703	16,9	2887	22,0	101	5,5	4	0,1	0	0,0	710	37,4	1	0,1
<b>XI. Bolezni prebavil (K00-K93)</b>	2336	10,7	1360	10,4	847	45,8	20	0,6	0	0,0	109	5,7	0	0,0
<b>XII. Bolezni kože in podkožja (L00-L99)</b>	310	1,4	104	0,8	81	4,4	7	0,2	0	0,0	118	6,2	0	0,0
<b>XIII. Bolezni mišičnoskelet. sist. in vezivnega tkiva (M00-M99)</b>	859	3,9	116	0,9	182	9,8	0	0,0	542	98,0	19	1,0	0	0,0
<b>XIV. Bolezni sečil in spolovil (N00-N99)</b>	1842	8,4	294	2,2	98	5,3	1390	42,8	0	0,0	60	3,2	0	0,0
<b>XV. Nosečnost, porod in poporod. obdobje (O00-O99)</b>	1078	4,9	0	0,0	0	0,0	1078	33,2	0	0,0	0	0,0	0	0,0
<b>XVI. Stanja, ki izvirajo v perinatalnem obdobju (P00-P96)</b>	57	0,3	0	0,0	0	0,0	1	0,0	0	0,0	56	3,0	0	0,0
<b>XVII. Prirojene malformacije, deform. ... (Q00-Q99)</b>	55	0,3	5	0,0	5	0,3	43	1,3	0	0,0	2	0,1	0	0,0
<b>XVIII. Simptomi, znaki ... (R00-R99)</b>	1436	6,6	699	5,3	175	9,5	271	8,3	2	0,4	289	15,2	0	0,0
<b>XXI. Dejavniki, ki vplivajo na zdr. stanje in na stik... (Z00-Z99)</b>	1831	8,4	1518	11,6	2	0,1	216	6,6	0	0,0	94	5,0	1	0,1
<b>S K U P A J</b>	<b>21892</b>	<b>100,0</b>	<b>13125</b>	<b>100,0</b>	<b>1851</b>	<b>100,0</b>	<b>3251</b>	<b>100,0</b>	<b>553</b>	<b>100,0</b>	<b>1897</b>	<b>100,0</b>	<b>1215</b>	<b>100,0</b>

OPOMBA: Zajeti so prebivalci RS, ki so bili hospitalizirani v gorenjskih bolnišnicah.  
V zbirki so zajete samo hospitalizacije.

VIR PODATKOV: Zbirka bolnišničnih obravnav (epizod, agregiranih po specialnostih in po diagnozah) zaradi bolezni 2007, IVZ RS

Tabela 10: HOSPITALIZACIJE (PRVE IN PONOVDNE) ZARADI POŠKODB IN ZASTRUPITEV V BOLNIŠNIČNI DEJAVNOSTI, GORENJSKA, 2007

STAROSTNE SKUPINE	POŠKODBE IN ZASTRUPITVE		POŠKODBE		ZASTRUPITVE	
	skupaj	od tega: prve hosp.	skupaj	od tega: prve hosp.	skupaj	od tega: prve hosp.
Splošna bolnišnica Jesenice	1788	1654	1690	1557	98	97
Bolnišnica za ginekologijo in porodništvo Kranj	17	16	17	16	0	0
Psihiatrična bolnišnica Begunje	0	0	0	0	0	0
Bolnišnica Golnik	20	20	17	17	3	3
Diagnostični center Vila Bogatin d.o.o. Bled	0	0	0	0	0	0
<b>S K U P A J</b>	<b>1825</b>	<b>1690</b>	<b>1724</b>	<b>1590</b>	<b>101</b>	<b>100</b>

OPOMBA: Zajeti so prebivalci RS, ki so bili hospitalizirani v gorenjskih bolnišnicah.

VIR PODATKOV: Zbirka bolnišničnih obravnav (hospitalizacij) zaradi poškodb in zastrupitev 2007, IVZ RS

TABELA 11: HOSPITALIZACIJE IN DNEVI HOSPITALIZACIJ ZARADI POŠKODB IN ZASTRUPITEV PO STAROSTNIH SKUPINAH IN SPOLU, GORENJSKA, 2007

STAROSTNE SKUPINE	VSI			MOŠKI		ŽENSKE	
	hospit.	dnevi hosp.	povp. trajanje hosp.	hospit.	dnevi hosp.	hospit.	dnevi hosp.
manj kot 1 leto	11	13	1,2	5	6	6	7
1-3 let	35	52	1,5	17	32	18	20
4-6 let	32	44	1,4	18	25	14	19
7-14 let	104	209	2,0	62	116	42	93
15-19 let	107	261	2,4	71	188	36	73
20-44 let	517	1592	3,1	397	1289	120	303
45-64 let	496	2907	5,9	306	2123	190	784
65 in več let	523	5378	10,3	169	1371	354	4007
<b>S K U P A J</b>	<b>1825</b>	<b>10456</b>	<b>5,7</b>	<b>1045</b>	<b>5150</b>	<b>780</b>	<b>5306</b>

OPOMBA: Zajeti so prebivalci RS, ki so bili hospitalizirani v gorenjskih bolnišnicah.

VIR PODATKOV: Zbirka bolnišničnih obravnav (hospitalizacij) zaradi poškodb in zastrupitev 2007, IVZ RS

Tabela 12: BOLNIŠNIČNE OBRAVNAVE (EPIZODE, AGREGIRANE PO DIAGNOZAH) IN DNEVI BOLNIŠNIČNIH OBRAVNAV ZARADI POŠKODB IN ZASTRUPITEV PO SPOLU IN NARAVI POŠKODBE (MKB-10) V BOLNIŠNIČNI DEJAVNOSTI, GORENJSKA, 2007

Narava poškodbe	Sklopi po MKB-10	SKUPAJ		MOŠKI		ŽENSKE		% od vseh bolnišničnih obravnav			
		št. bol. obr.	dnevi bol. obr.	št. bol. obr.	dnevi bol. obr.	št. bol. obr.	dnevi bol. obr.	moški		ženske	
								št. bol. obr.	dnevi bol. obr.	št. bol. obr.	dnevi bol. obr.
1. Poškodbe glave	S00 - S09	279	1674	184	1298	95	376	65,9	77,5	34,1	22,5
2. Poškodbe vratu	S10 - S19	14	42	8	27	6	15	57,1	64,3	42,9	35,7
3. Poškodbe prsnega koša	S20 - S29	78	454	52	251	26	203	66,7	55,3	33,3	44,7
4. Poškodbe trebuha, sp. dela hrbta...	S30 - S39	88	460	36	132	52	328	40,9	28,7	59,1	71,3
5. Poškodbe rame in nadlakti	S40 - S49	171	613	104	303	67	310	60,8	49,4	39,2	50,6
6. Poškodbe komolca in podlakti	S50 - S59	162	431	67	175	95	256	41,4	40,6	58,6	59,4
7. Poškodbe zapestja in roke	S60 - S69	121	253	100	219	21	34	82,6	86,6	17,4	13,4
8. Poškodbe kolka in stegna	S70 - S79	222	2931	83	759	139	2172	37,4	25,9	62,6	74,1
9. Poškodbe kolena in goleni	S80 - S89	290	1539	160	851	130	688	55,2	55,3	44,8	44,7
10. Poškodbe skočnega sklepa in stopala	S90 - S99	55	294	45	250	10	44	81,8	85,0	18,2	15,0
11. Poškodbe, ki zajemajo več telesnih področij	T00 - T07	3	28	1	26	2	2	33,3	92,9	66,7	7,1
12. Poškodbe na neopre. delih trupa, ...	T08 - T14	3	22	3	22	0	0	100,0	100,0	0,0	0,0
13. Učinki tujka, ki je vstopil skozi naravno...	T15 - T19	8	9	4	5	4	4	50,0	55,6	50,0	44,4
14. Opekline in korozije (kem. opekline)	T20 - T32	5	65	4	57	1	8	80,0	87,7	20,0	12,3
15. Ozeblina	T33 - T35	0	0	0	0	0	0	0,0	0,0	0,0	0,0
16. Zastrupitve z drogami, zdravili...	T36 - T50	46	102	24	65	22	37	52,2	63,7	47,8	36,3
17. Toksični učinki snovi	T51 - T65	54	83	33	55	21	28	61,1	66,3	38,9	33,7
18. Drugi in neopredeljeni učinki z. v.	T66 - T78	28	59	12	35	16	24	42,9	59,3	57,1	40,7
19. Določeni zgodnji zapleti poškodbe	T79	1	30	1	30	0	0	100,0	100,0	0,0	0,0
20. Zapleti po kirurški in med. oskrbi...	T80 - T88	66	550	32	182	34	368	48,5	33,1	51,5	66,9
21. Kasne posledice (sekvele) po pošk.	T90 - T98	0	0	0	0	0	0	0,0	0,0	0,0	0,0
22. Osebe, ki se srečujejo z zdr. službo...	Z40 - Z54	0	0	0	0	0	0	0,0	0,0	0,0	0,0
<b>SKUPAJ</b>		<b>1694</b>	<b>9639</b>	<b>953</b>	<b>4742</b>	<b>741</b>	<b>4897</b>	<b>56,3</b>	<b>49,2</b>	<b>43,7</b>	<b>50,8</b>

OPOMBA: Zajeti so prebivalci RS, ki so bili hospitalizirani v gorenjskih bolnišnicah.

Prikazane so samo epizode prvih hospitalizacij.

VIR PODATKOV: Zbirka bolnišničnih obravnav (epizod, agregiranih po diagnozah) zaradi poškodb in zastrupitev 2007, IVZ RS