



ZAVOD ZA ZDRAVSTVENO VARSTVO
K R A N J

ISSN 1854 - 2018

***ZDRAVSTVENO
STATISTIČNI
LETOPIS
GORENJSKA
2006***

Kranj, junij 2009

Posamezna poglavja so pripravili:

1. **UVOD**
Alenka Hafner
2. **ORGANIZACIJA ZDRAVSTVENE SLUŽBE NA GORENJSKEM**
Primož Brovč, Alenka Hafner
3. **PREBIVALSTVO GORENJSKE**
Slavka Kavčič, Alenka Hafner
4. **VITALNA STATISTIKA**
Slavka Kavčič, Alenka Hafner
5. **ZAČASNA ODSOTNOST Z DELA**
Slavka Kavčič, Alenka Hafner
6. **ZUNAJBOLNIŠNIČNO ZDRAVSTVENO VARSTVO**
Slavka Kavčič, Alenka Hafner
 - 6.1. SPLOŠNA MEDICINA
Slavka Kavčič, Alenka Hafner
 - 6.2. ZDRAVSTVENO VARSTVO OTROK IN MLADINE
Primož Brovč, Slavka Kavčič, Alenka Hafner
 - 6.3. MEDICINA DELA, PROMETA IN ŠPORTA
Slavka Kavčič, Alenka Hafner
 - 6.4. ZDRAVSTVENO VARSTVO ŽENSK IN AKTIVNOST ŠOL ZA STARŠE
Primož Brovč, Slavka Kavčič, Alenka Hafner
 - 6.5. PATRONAŽNO VARSTVO
Primož Brovč, Alenka Hafner
 - 6.6. AMBULANTNO SPECIALISTIČNA DEJAVNOST
Slavka Kavčič, Alenka Hafner
 - 6.7. ZOBOZDRAVSTVENO VARSTVO
Slavka Kavčič, Alenka Hafner
7. **BOLNIŠNIČNA DEJAVNOST**
Slavka Kavčič, Alenka Hafner

Izdal in založil: Zavod za zdravstveno varstvo Kranj, Gosposvetska ulica 12, Kranj

Urednica: Alenka Hafner

Organizacijska in tehnična izvedba: Slavka Kavčič

Tiskano v 30 izvodih. V elektronski obliki je dosegljiv na www.zzv-kr.si.

Dodatne informacije so možne na telefonu (04) 20 17 194 ali po elektronski pošti pisarna.zzvkr@zzv-kr.si

ISSN 1854-2018

ZDRAVSTVENO STATISTIČNI LETOPIS GORENJSKA 2006

Kranj, junij 2009

Izdal in založil:

Zavod za zdravstveno varstvo Kranj

Urednik:

Alenka Hafner

Avtorji poglavij:

Alenka Hafner, Slavka Kavčič, Primož Brovč

Organizacijska in tehnična izvedba:

Slavka Kavčič

Naklada:

30 izvodov

PREGLED VSEBINE

1. UVOD	5
2. ORGANIZACIJA ZDRAVSTVENE SLUŽBE NA GORENJSKEM	7
3. PREBIVALSTVO GORENJSKE	23
4. VITALNA STATISTIKA	31
5. ZAČASNA ODSOTNOST Z DELA	41
6. ZUNAJBOLNIŠNIČNO ZDRAVSTVENO VARSTVO	49
6.1. SPLOŠNA MEDICINA	57
6.2. ZDRAVSTVENO VARSTVO OTROK IN MLADINE	65
6.3. MEDICINA DELA, PROMETA IN ŠPORTA	75
6.4. ZDRAVSTVENO VARSTVO ŽENSK IN AKTIVNOST ŠOL ZA STARŠE	79
6.5. PATRONAŽNO VARSTVO	89
6.6. AMBULANTNO SPECIALISTIČNA DEJAVNOST	97
6.7. ZOBOZDRAVSTVENO VARSTVO	111
7. BOLNIŠNIČNA DEJAVNOST	123

1. UVOD

Zdravstveno statistični letopis Gorenjske za leto 2006 vsebuje podroben pregled zdravstveno statističnih podatkov in informacij, ki jim osnovo predstavljajo uveljavljene podatkovne zbirke in poročevalski sistemi v zdravstvu. Zdravstveno statistične podatke so nam posredovali izvajalci zdravstvenega varstva z območja Gorenjske, tako zdravstveni zavodi kot tudi zasebniki. Pri pripravi letopisa pa so bili uporabljeni še podatki Zavoda za zdravstveno zavarovanje Slovenije, izobraževalnih ustanov s področja zdravstva in Statističnega urada RS.

V »Zdravstveno statističnem letopisu Gorenjska 2006« boste našli **statistične podatke o obsegu in vsebini dela zdravstvenih služb**, ki so ključnega pomena za načrtovanja v zdravstvu in **demografsko, vitalno in zdravstveno statistiko**, ki so pomembne za spremljanje zdravstvenega stanja, pa tudi za postavljanje prioritet, načrtovanje ukrepov ter ocenjevanje njihove učinkovitosti. Vsi omenjeni podatki nam omogočajo primerjave na regijski, nacionalni in tudi mednarodni ravni.

V poglavju o **organizaciji zdravstvene službe na Gorenjskem** so zbrani podatki o vseh zdravstvenih zavodih in zasebnih izvajalcih zdravstvene dejavnosti, tako tistih, vključenih v mrežo javne zdravstvene službe, kot tudi o tistih, izven mreže javne zdravstvene službe.

V nadaljevanju so predstavljeni podatki o **prebivalstvu Gorenjske** in sicer podatki o številu prebivalcev po posameznih upravnih enotah, občinah, spolu in starostnih skupinah in **vitalno statistični podatki** o številu rojstev in smrti ter vzrokih, zaradi katerih so prebivalci Gorenjske v letu 2006 najpogosteje umirali.


V publikaciji so na voljo tudi podatki o **začasnih odsotnostih z dela** ter vzrokih, ki so do izostajanja z dela pripeljali.

Poleg že predstavljenih tem pa lahko v letopisu najdete še podatke o **zunajbolnišničnem zdravstvenem varstvu** (službi splošne medicine, zdravstvenem varstvu otrok in mladine, medicini dela, prometa in športa, zdravstvenem varstvu žensk in aktivnosti šol za starše, patronažnem varstvu, ambulantno specialistični dejavnosti in zobozdravstvenem varstvu). Zbrani in prikazani so podatki o številu zdravstvenih delavcev, o obiskih (preventivnih in kurativnih) in ugotovljenih boleznih in stanjih.

»Zdravstveno statistični letopis Gorenjska 2006« zaključuje poglavje o **bolnišnični dejavnosti**.

Vsako poglavje se začne s podrobnim spremnim besedilom in kratkim povzetkom bistvenih ugotovitev, ki smo jih dodali z namenom, da pojasnimo metodologijo zbiranja in obdelave podatkov.

Publikacijo izdajamo v tiskani in elektronski obliki, objavljena pa je tudi na spletni strani Zavoda za zdravstveno varstvo Kranj (<http://www.zzv-kr.si/>). Upamo, da boste v njej našli želene, potrebne in uporabne podatke. Če boste pri pregledu in uporabi naleteli na nejasnosti ali področja, ki bi zahtevala drugačne ali podrobnejše prikaze, prosimo, da nas o tem obvestite. S tem nam boste pomagali našo publikacijo izboljšati.



Alenka Hafner, dr. med.,
urednica

2. ORGANIZACIJA ZDRAVSTVENE SLUŽBE NA GORENJSKEM

Organizacijo zdravstvene službe na Gorenjskem spremljamo s pomočjo Baze podatkov izvajalcev zdravstvene dejavnosti (BPI), ki je temeljna nacionalna zbirka podatkov o izvajalcih zdravstvene dejavnosti, o zdravstvenem osebju in o drugih zaposlenih v zdravstvu.

BPI je namenjena načrtovanju in spremljanju mreže javne zdravstvene službe, načrtovanju in spremljanju gibanja zdravstvenega osebja in spremljanju izvajanja zdravstvene dejavnosti. Predstavlja pa tudi referenčno bazo Zavoda za zdravstveno zavarovanje Slovenije (ZZZS) pri sklepanju pogodb z izvajalci zdravstvene dejavnosti, pri izdajanju receptnih obrazcev za osebno rabo, pri izbiri osebnega zdravnika, pri zdravniških komisijah, pri spremljanju porabe zdravil, pri spremljanju odsotnosti z dela (bolniškem staležu), pri izvajanju sistema kartice zdravstvenega zavarovanja, S pomočjo BPI je vzpostavljen register posameznih skupin zdravstvenega osebja in sicer zdravnikov, zobozdravnikov, farmacevtov in zasebnih zdravstvenih delavcev.

Glavne zbirke podatkov BPI so: evidenca izvajalcev zdravstvene dejavnosti, evidenca zdravstvenih služb izvajalcev, evidenca zdravstvenih delavcev in sodelavcev (po izobrazbeni strukturi) in evidenca zaposlitev zdravstvenih delavcev in sodelavcev.

Vir podatkov in metodologija zbiranja podatkov

Podatki so zbrani in analizirani na podlagi rednih poročil izvajalcev zdravstvene dejavnosti o novih zaposlitvah in spremembah zaposlitev ter na podlagi rednih letnih poročil o značilnostih zdravstvenih služb, ki jih izvaja posamezen izvajalec. Izvajalci zdravstvene dejavnosti posredujejo podatke v zakonsko določenih rokih in na predpisanih obrazcih območnim zavodom za zdravstveno varstvo. Podatkovna baza pa je tehnološko vzpostavljena kot relacijska baza na Zavodu za zdravstveno zavarovanje Slovenije – informacijskem centru (ZZZS IC) v Ljubljani. Upravljanje z bazo se izvaja on-line na Inštitutu za varovanje zdravja RS (IVZ RS) in območnih zavodih za zdravstveno varstvo (ZZV) preko omrežja javne uprave.

Definicije pojmov

Izvajalec zdravstvenega varstva je pravna ali fizična oseba ali njuna podružnica, ki je uradno pooblaščen za izvajanje zdravstvenega varstva ali za njegovo podporo. Tako se izvajalci zdravstvenega varstva delijo na:

- javne in zasebne pravne in fizične osebe ali njihove podružnice, ki opravljajo vsaj eno izmed zdravstvenih dejavnosti (zavode, inštitute, družbe, zdravilišča, socialne zavode, zasebne zdravstvene delavce, zasebne lekarnarje, ...);
- javne in zasebne pravne in fizične osebe, ki ne opravljajo zdravstvene dejavnosti, zaposlujejo pa zdravstvene delavce na delovnih mestih, ki ustrezajo njihovi izobrazbi (nekateri službe državne uprave, šolstvo, farmacevtska industrija, ...).

V izjemnih primerih se kot samostojne izvajalce opredeli tudi nekatere organizacijske enote izvajalca, ki sicer niso samostojne pravne ali fizične osebe, imajo pa pomembno vlogo pri prikazu pokritosti področij Slovenije z zdravstveno dejavnostjo ali pri zagotavljanju medsebojne primerljivosti. Kot tak izjemen primer je na Gorenjskem Osnovno zdravstvo Gorenjske (OZG).

Nezdravstveni delavci so vsi tisti delavci, ki nimajo izobrazbe zdravstvene smeri, zasedajo pa v zdravstvu delovna mesta zdravstvenih sodelavcev (primer: logopedi, psihologi, biologi itd.). V ta namen morajo imeti opravljen strokovni izpit na MZ. V kolikor delavec s tovrstno izobrazbo nima opravljenega strokovnega izpita na MZ, v zdravstvu ne more zasedati delovnih mest zdravstvenih sodelavcev. Seznam poklicev v zdravstveni dejavnosti, ki se vodijo kot poklici zdravstvenih sodelavcev, je objavljen v Ur.listu, št. 82/2004.

Zdravstvena služba je področje zdravstvene dejavnosti, ki jo izvajajo organizacijske enote zavodov in zasebnih zdravstvenih delavcev ter so zanimive za spremljanje na državni ravni.

Zdravstveni delavci so vsi delavci, ki so si pridobili dodiplomsko ali podiplomsko izobrazbo zdravstvene smeri (zdravstveno šolo ali šolo za farmacevte) in opravili izpit na MZ oziroma pri s strani MZ pooblaščenih zdravstvenih zavodih.

Zdravstveni sodelavci so vsi tisti delavci, ki nimajo izobrazbe zdravstvene smeri, zasedajo pa v zdravstvu delovna mesta zdravstvenih sodelavcev (logopedi, psihologi, biologi...). V ta namen morajo imeti opravljen strokovni izpit na MZ. V kolikor delavec s tovrstno izobrazbo nima opravljenega strokovnega izpita na MZ, v zdravstvu ne more zasedati delovnih mest zdravstvenih sodelavcev.

Definicije so povzete po metodoloških navodilih za spremljanje podatkov o organiziranosti in kadrovske pokritosti zdravstva, ki jih je pripravil IVZ RS in ZZZS.

Bistveni podatki

V tabelah so prikazani podatki o izvajalcih zdravstvenega varstva na Gorenjskem iz BPI na dan 31. decembra 2006 in sicer o:

- izvajalcih, ki so vključeni v mrežo javne zdravstvene službe (javni zdravstveni zavodi in zasebni izvajalci s pogodbo ZZZS);
- izvajalcih, ki niso vključeni v mrežo javne zdravstvene službe (zasebni izvajalci, ki nimajo podpisane pogodbe z ZZZS. To pomeni, da jim uporabniki zdravstvenih storitev plačujejo za zdravstvene storitve.)

Na osnovi koncesije je na Gorenjskem zdravstveno dejavnost v letu 2006 največ zasebnikov opravljalo v dejavnosti

- zobozdravstvenega varstva (62 izvajalcev, kjer je nosilec dejavnosti zobozdravnik),
- splošne medicine (18 izvajalcev) in v
- ambulantno specialistični dejavnosti (17 izvajalcev).

I. JAVNI ZDRAVSTVENI ZAVODI

JAVNI ZAVOD OSNOVNO ZDRAVSTVO GORENJSKE
Gospovetska ulica 9, 4000 KRANJ

Zap. šte.	Izvajalec	Naslov	Pošta in poštna številka
1	OE ZDRAVSTVENI DOM JESENICE	Cesta Maršala Tita 78	4270 JESENICE
2	OE ZDRAVSTVENI DOM KRANJ	Gospovetska ulica 10	4000 KRANJ
3	OE ZOBNA POLIKLINIKA KRANJ	Gospovetska ulica 8/a	4000 KRANJ
4	OE ZDRAVSTVENI DOM RADOVLJICA - Zdravstveni dom Bled - Zdravstveni dom Bohinj - Zdravstveni dom Radovljica	Kopališka cesta 7 Mladinska cesta 1 Triglavska cesta 15 Kopališka cesta 7	4240 RADOVLJICA 4260 Bled 4264 Bohinjska Bistrica 4240 Radovljica
5	OE ZDRAVSTVENI DOM ŠKOFJA LOKA	Stara cesta 10	4220 ŠKOFJA LOKA
6	OE ZDRAVSTVENI DOM TRŽIČ	Blejska cesta 10	4290 TRŽIČ

ŽELEZNIŠKI ZDRAVSTVENI DOM LJUBLJANA
Splošna ambulanta Jesenice
Cesta Maršala Tita 15, 4270 JESENICE

ZAVOD ZA ZDRAVSTVENO VARSTVO KRANJ
Gospovetska ulica 12, 4000 KRANJ

GORENJSKE LEKARNE KRANJ
Gospodsvetska ulica 12, 4000 KRANJ

Zap. šte.	Izvajalec	Naslov	Poštna številka in pošta
1	LEKARNA "ZLATOROG" BLED	Prešernova cesta 36	4260 BLED
2	LEKARNA BOHINJSKA BISTRICA	Triglavska cesta 15	4264 BOHINJSKA BISTRICA
3	LEKARNA GORENJA VAS	Trata 7	4224 GORENJA VAS
4	LEKARNA JESENICE	Cesta Maršala Tita 18	4270 JESENICE
5	LEKARNA KRANJ Lekarniška podružnica Cerklje	Bleiweisova cesta 8 Slovenska cesta 6	4000 KRANJ 4207 Cerklje
6	LEKARNA PRIMSKOVO	Cesta Staneta Žagarja 37	4000 KRANJ
7	LEKARNA PLANINA KRANJ	Ulica Lojzeta Hrovata 4/a	4000 KRANJ
8	LEKARNA STRAŽIŠČE KRANJ	Baragov trg 2	4000 KRANJ
9	LEKARNA KRANJSKA GORA	Ulica Slavka Černeta 34	4280 KRANJSKA GORA
10	LEKARNA LESCE	Alpska cesta 37/a	4248 LESCE
11	LEKARNA RADOVLJICA Lekarniška podružnica Kropa	Kopališka cesta 7 Kropa 1/b	4240 RADOVLJICA 4245 Kropa
12	LEKARNA ŠENČUR	Kranjska cesta 11	4208 ŠENČUR
13	LEKARNA ŠKOFJA LOKA	Stara cesta 10	4220 ŠKOFJA LOKA
14	LEKARNA TRŽIČ	Blejska cesta 10	4290 TRŽIČ
15	LEKARNA ŽELEZNIKI	Racovnik 29	4228 ŽELEZNIKI
16	LEKARNA ŽIRI	Trg svobode 9	4226 ŽIRI
17	FARMAKOINFORMATIVNA SLUŽBA	Bleiweisova cesta 8	4000 KRANJ
18	GALENSKI LABORATORIJ	Bleiweisova cesta 8	4000 KRANJ
19	KONTROLNO ANALIZNI LABORATORIJ	Bleiweisova cesta 8	4000 KRANJ

BOLNIŠNICE

Zap. šte.	Izvajalec	Naslov	Poštna številka in pošta
1	SPLOŠNA BOLNIŠNICA JESENICE	Cesta Maršala Tita 112	4270 JESENICE
2	PSIHIATRIČNA BOLNIŠNICA BEGUNJE	Begunje 55	4275 BEGUNJE NA GORENJSKEM
3	BOLNIŠNICA GOLNIK Klinični oddelek za pljučne bolezni in alergijo	Golnik 36	4204 GOLNIK
4	JAVNI ZAVOD BOLNIŠNICA ZA GINEKOLOGIJO IN PORODNIŠTVO KRANJ	Kidričeva cesta 38/a	4000 KRANJ

II. ZASEBNI IZVAJALCI ZDRAVSTVENE DEJAVNOSTI**1. ZASEBNI IZVAJALCI VKLJUČENI V MREŽO JAVNE ZDRAVSTVENE SLUŽBE (pogodba z ZZS)****SPECIALISTIČNA DEJAVNOST**

Zap. št.	Naziv izvajalca	Odgovorna oseba	Naziv	Naslov	Poštna številka in pošta
1	DIAGNOSTIČNI CENTER VILA BOGATIN d.o.o.	Marija Gorenšek Moškon	mag. farmacije	Pod skalo 4	4260 BLED
2	MEDICINSKI CENTER LIPA, DIAGNOSTIKA IN TERAPIJA d.o.o. *	Boris Palek	dr. med., specialist splošne medicine	Pod skalo 4	4260 BLED
3	AZUR d.o.o. Podjetje za svetovanje - nevrološka amb.	Lidija Stare - Mohorič	dr. med., specialistka nevrologije	Mladinska cesta 1	4260 BLED
4	REVITA d.o.o.	Jelka Kadunc - Repič	dr. med., specialistka nevrologije	Hrastje 30	4000 KRANJ
5	ESTETIKA FABJAN d.o.o. Splošna in plastična kirurgija	Marjan Fabjan	dr. med., specialist splošne, plastične in rekonstruktivne kirurgije	Gospovetska ulica 6	4000 KRANJ
6	VELOG d.o.o. Ambulanta za pljučne bolezni Kranj	mag. Miha Gril	dr. med., specialist interne medicine	Gospovetska ulica 10	4000 KRANJ
7	DIAGNOSTIKA D.O.O. GASTROENTEROLOŠKA ENDOSKOPSKA DIAGNOSTIKA IN TERAPIJA, KRANJ.	Stanislav Benedik	dr. med., specialist interne medicine	Gospovetska ulica 10	4000 KRANJ
8	PRIVATNA PSIHIATRIČNA AMBULANTA	Edvard Repolusk	dr. med., specialist nevropsihatrije	Glavni trg 21	4000 KRANJ
9	ORDINACIJA ZA UŠESA, NOS IN GRLO	Igor Grošelj	dr. med., specialist otorinolaringologije	Gospovetska ulica 12	4000 KRANJ
10	ULTRAZVOK, SPECIALISTIČNA ORDINACIJA	Tanja Pečnik - Štefe	dr. med., specialistka rentgenologije	Cesta talcev 2	4000 KRANJ
11	OPTIMIST OPTIKA, Kranj	Peter Golmajer	dr. med., specialist oftalmologije	Koroška cesta 14	4000 KRANJ
11	ZASEBNA PSIHIATRIČNA ORDINACIJA	Janez Resman	dr. med., specialist psihiatrije	Železniška ulica 10	4248 LESCE
12	APEKS, d.o.o. Specialistična kardiološko – internistična dejavnost	Janez Zaletel	dr. med., specialist interne medicine	Železniška ulica 10	4248 LESCE
13	ZASEBNA SPECIALISTIČNA AMBULANTA INTERNA MEDICINA S PULMOLOGIJO IN DIABETOLOGIJO	Tomaž Camlek	dr. med., specialist interne medicine	Stara cesta 10	4220 ŠKOFJA LOKA
14	ZASEBNA OČESNA AMBULANTA	Marija Oman	dr. med., specialistka oftalmologije	Stara cesta 10	4220 ŠKOFJA LOKA
15	NEFRODIAL d.o.o.	Senka Čatak	dr.med., specialistka interne medicine	Kranjska cesta 18	4202 NAKLO

ZAVOD ZA ZDRAVSTVENO VARSTVO KRANJ

Zap. št.	Naziv izvajalca	Odgovorna oseba	Naziv	Naslov	Poštna številka in pošta
16	EMOTIVA ZDRAVSTVENA DEJAVNOST, SVETOVANJE IN STORITVE, d.o.o.	Živa Fortič Smole	dr. med., spec. psih.	Gospovetska ulica 10	4000 KRANJ
17	TATJANA ŠOLAR – ZASEBNA ZDRAVNICA	Tatjana Šolar	dr. med., spec. oftalmolog	Gospovetska ulica 10a	4000 KRANJ

* Opomba: MEDICINSKI CENTER LIPA DIAGNOSTIKA IN TERAPIJA d.o.o. ima sedež na Bledu, zdravstveno dejavnost pa opravljajo na Peričevi ulici 37 v Ljubljani.

ZASEBNA ZDRAVSTVENA DEJAVNOST NA PRIMARNI RAVNI (izvajalci po zdravstvenih službah)

SPLOŠNA MEDICINA

Zap. št.	Naziv izvajalca	Odgovorna oseba	Naziv	Naslov	Poštna številka in pošta
1	ZASEBNA AMBULANTA SPLOŠNE MEDICINE	Anda Perdan	dr. med., specialistka splošne medicine	Trata 7	4224 GORENJA VAS
2	AMBULANTA ŠUBIC, ZASEBNA ZDRAVSTVENA DEJAVNOST, d.o.o.	Nadja Šubic	dr. med., specialistka splošne medicine	Stara cesta 10 in Trata 7	4220 ŠKOFJA LOKA
3	ZASEBNA AMBULANTA SPLOŠNE MEDICINE	Damijana Pogačnik Peternel	dr. med., specialistka splošne medicine	Gospovetska ulica 10	4000 KRANJ
4	ZASEBNA ORDINACIJA SPLOŠNE MEDICINE	Dušan Bavdek	dr. med., specialist splošne medicine	Gospovetska ulica 10	4000 KRANJ
5	P & TH, ZASEBNA SPLOŠNA AMBULANTA d.o.o.	Pavel Podlesnik	dr. med., specialist splošne medicine	Kopališka cesta 7	4240 RADOVLJICA
6	SINOPSIS d.o.o. ZASEBNA SPLOŠNA AMBULANTA	Damjana Pirih	dr. med., specialistka splošne medicine	Kopališka cesta 7	4240 RADOVLJICA
7	MEDIM, amb. druž. medicine in druge storitve, d.o.o.	Milena Novak Medič	dr. med., specialistka splošne medicine	Stara cesta 10	4220 ŠKOFJA LOKA
8	ZAVOD RR	Romana Pintar	dr. med., specialistka splošne medicine	Stara cesta 10	4220 ŠKOFJA LOKA
9	AMBULANTA DEMŠAR, d.o.o.	Tadeja Demšar	dr. med., specialistka splošne medicine	Stara cesta 10	4220 ŠKOFJA LOKA
10	ZASEBNA AMBULANTA SPLOŠNE MEDICINE	Marica Ivić Alibegović	dr. med., specialistka splošne medicine	Stara loka 31	4220 ŠKOFJA LOKA
11	ZASEBNA AMBULANTA SPLOŠNE MEDICINE	Tatjana Peharc	dr. med., specialistka splošne medicine	Blejska cesta 10	4290 TRŽIČ
12	ZASEBNA AMBULANTA DRUŽINSKE MEDICINE	Bojana Kališnik Sušnik	dr. med., specialistka splošne medicine	Blejska cesta 10	4290 TRŽIČ
13	AMBULANTA SPLOŠNE MEDICINE HABJAN, d.o.o. Podružnica Železniki	Gregor Habjan	dr. med., specialist splošne medicine	Racovnik 29	4228 ŽELEZNIKI

ZAVOD ZA ZDRAVSTVENO VARSTVO KRANJ

Zap. št.	Naziv izvajalca	Odgovorna oseba	Naziv	Naslov	Poštna številka in pošta
14	ZASEBNA AMBULANTA DRUŽINSKE MEDICINE	Branko Košir	dr. med.	Racovnik 29	4228 ŽELEZNIKI
15	AMBULANTA SPLOŠNE MEDICINE PETERNELJ, d.o.o. Podružnica Železniki	Špela Peternelj	dr. med., specialistka splošne medicine	Racovnik 29	4228 ŽELEZNIKI
16	ZASEBNA AMBULANTA SPLOŠNE MEDICINE	Dušan Sedej	dr. med., specialist splošne medicine	Trg svobode 9	4226 ŽIRI
17	ZASEBNA SPLOŠNA AMBULANTA	Ratko Radošević	dr. med., specialist splošne medicine	Trg svobode 9	4226 ŽIRI

MEDICINA DELA, PROMETA IN ŠPORTA

Zap. št.	Naziv izvajalca	Odgovorna oseba	Naziv	Naslov	Poštna številka in pošta
1	ZASEBNA AMBULANTA MEDICINE DELA, PROMETA in ŠPORTA ter SPLOŠNE MEDICINE	Janez Dolenc	dr. med., specialist medicine dela, prometa in športa	Stara cesta 10	4220 ŠKOFJA LOKA

Opomba: Službo splošne medicine opravlja izvajalec tudi na lokaciji Kidričeva cesta 58, Škofja Loka.

ZDRAVSTVENO VARSTVO OTROK IN MLADINE

Zap. št.	Naziv izvajalca	Odgovorna oseba	Naziv	Naslov	Poštna številka in pošta
1	PEDIATRIČNA ORDINACIJA ALEŠ PATERNOSTER, d.o.o.	Aleš Paternoster	dr. med., specialist pediatrije	Gospovetska ulica 10	4000 KRANJ
2	ZASEBNI ŠOLSKI DISPANZER JELKA HOSTNIK, dr. med., spec. šol. med.	Jelka Hostnik	dr. med., specialist šolske medicine	Gospovetska ulica 10	4000 KRANJ
3	ZASEBNA OTROŠKA IN ŠOLSKA ORDINACIJA	Hermína Dolinar Krese	dr. med., specialistka pediatrije	Blejska cesta 10	4290 TRŽIČ

ZDRAVSTVENO VARSTVO ŽENSK

Zap. št.	Naziv izvajalca	Odgovorna oseba	Naziv	Naslov	Poštna številka in pošta
1	ZASEBNA ORDINACIJA ZA GINEKOLOGIJO IN PORODNIŠTVO	Alojzija Anderle	dr. med., specialistka ginekologije in porodništva	Kopališka cesta 7	4240 RADOVLJICA
2	ZASEBNI DISPANZER ZA ŽENE	Magda Stražar	dr. med., specialistka ginekologije in porodništva	Hafnerjevo naselje 24	4220 ŠKOFJA LOKA
3	ZDRAVKA KOMAN MEŽEK, dr. med., ZASEBNI ZDRAVSTVENI ZAVOD BLEDE	Zdravka Koman Mežek	dr. med., specialistka ginekologije in porodništva	Mladinska cesta 1 in Triglavska cesta 15	4260 BLEDE 4264 BOHINJSKA BISTRICA

ORALNA KIRURGIJA

Zap. št.	Naziv izvajalca	Odgovorna oseba	Naziv	Naslov	Poštna številka in pošta
1	ZOBOZDRAVSTVENA ORDINACIJA	Tomaž Slavec	dr. dent. med., specialist oralne kirurgije	Videmce 10	4201 ZGORNJA BESNICA
2	RDF, d.o.o.	Benjamin Ravnihar	dr. dent. med., specialist oralne kirurgije	Mlaška cesta 109	4000 KRANJ

ZOBNE IN USTNE BOLEZNI

Zap. št.	Naziv izvajalca	Odgovorna oseba	Naziv	Naslov	Poštna številka in pošta
1	ZASEBNA SPECIALISTIČNA ORDINACIJA ZA ZOBNE, USTNE BOLEZNI IN PARADONTOLOGIJO	Janez Rojs	dr. dent. med., specialist zobnih in ustnih bolezni	Cesta Maršala Tita 78	4270 JESENICE

STOMATOLOŠKA PROTETIKA

Zap. št.	Naziv izvajalca	Odgovorna oseba	Naziv	Naslov	Poštna številka in pošta
1	AMBULANTA ZA STOMATOLOŠKO PROTETIKO	Iztok Križnar	dr. dent. med., specialist zobnih in ustnih bolezni	Gospodsvetska ulica 8/a	4000 KRANJ

ZOBNA IN ČELJUSTNA ORTOPEDIJA

Zap. št.	Naziv izvajalca	Odgovorna oseba	Naziv	Naslov	Poštna številka in pošta
1	ZASEBNA ORDINACIJA ZA ZOBNO IN ČELJUSTNO ORTOPEDIJO	Špelca Južina Dowhyj	dr. dent. med., specialistka zobne in čeljustne ortopedije	Cesta Maršala Tita 78	4270 JESENICE
2	MEDIACOM d. o. o. ZASEBNA ZOBNA ORDINACIJA	Mojca Velikonja Vagner	dr. dent. med., specialistka zobne in čeljustne ortopedije	Gospovetska ulica 8/a	4000 KRANJ
3	ZASEBNA ORDINACIJA ZA ZOBNO IN ČELJUSTNO ORTOPEDIJO	Alenka Lazar Klingenstein	dr. dent. med., specialistka zobne in čeljustne ortopedije	Kopališka cesta 7	4240 RADOVLJICA
4	HEON, d.o.o.	Leon Herman	dr. dent. med., specialist zobne in čeljustne ortopedije	Gospovetska ulica 8	4000 KRANJ
5	Dr. PAVŠIČ, d.o.o.	Diana Pavšič	dr. dent. med., spec. ortodont	Stara cesta 10	4220 ŠKOFJA LOKA
6	BELI MEDVED, d.o.o.	Uroš Mezeg	dr. dent. med., specialist zobne in čeljustne ortopedije	Zgornji otok 8	4240 RADOVLJICA

SPLOŠNO ZOBOZDRAVSTVO - ODRASLI

Zap. št.	Naziv izvajalca	Odgovorna oseba	Naziv	Naslov	Poštna številka in pošta
1	A. S. LINEA, d.o.o. ZOBOZDRAVSTVENA ORDINACIJA	Jožica Marija Legat	dr. dent. med.	Mladinska cesta 1	4260 BLED
2	ZASEBNA ZOBOZDRAVSTVENA ORDINACIJA	Ivanka Grošelj	dr. dent. med.	Mladinska cesta 1	4260 BLED
3	ZASEBNA ZOBNA ORDINACIJA	Peter Zajšek	dr. dent. med.	Mladinska cesta 1	4260 BLED
4	PRIVATNA ZOBNA ORDINACIJA	Renata Ambrožič Čop	dr. dent. med.	Prešernova cesta 52	4260 BLED
5	ZOBNA AMBULANTA	Lucija Cvetek	dr. dent. med.	Triglavska cesta 15	4264 BOHINJSKA BISTRICA
6	ZOBNA MIŠKA, ZASEBNA ZOBOZDRAVSTVENA ORDINACIJA, d.o.o.	Mateja Rotar	dr. dent. med.	Krvavška cesta 4	4207 CERKLJE NA GORENJSKEM
7	ZASEBNA AMBULANTA – ZOBOZDRAVSTVO ZA ODRASLE	Olgica Mijatović Dolinar	dr. dent. med.	Trata 7	4224 GORENJA VAS - POLJANE
8	STOMATOLOŠKA ORDINACIJA	Boris Leljak	dr. dent. med.	Trata 7	4224 GORENJA VAS – POLJANE
9	ZASEBNA ORDINACIJA JAKELIČ	mag. Željko Jakelič	dr. dent. med.	Cesta Maršala Tita 78	4270 JESENICE
10	ZASEBNI ZOBOZDRAVSTVENI ZAVOD	Vlado Lapčević	dr. dent. med.	Cesta Železarjev 30	4270 JESENICE
11	PRIVATNA ZOBNA ORDINACIJA ZOBOZDRAVSTVO ZA ODRASLE	Tanja Stražišar	dr. dent. med.	Cesta Železarjev 30	4270 JESENICE
12	ZOBNA ORDINACIJA AMB. ZA ODRASLE IN MLADINO*	Domen Jensterle	dr. dent. med.	Cesta Maršala Tita 78	4270 JESENICE
13	ZOBOZDRAVSTVENA ORDINACIJA	Simona Debelak	dr. dent. med.	Tekstilna ulica 17	4000 KRANJ
14	ZOBNA ORDINACIJA	Milena Šifrar Kopač	dr. dent. med.	Gospovetska 10a	4000 KRANJ
15	ZASEBNA ZOBNA ORDINACIJA ZA ODRASLE	Zvonko Pihlar	dr. dent. med.	Baragov trg 2	4000 KRANJ

ZAVOD ZA ZDRAVSTVENO VARSTVO KRANJ

Zap. št.	Naziv izvajalca	Odgovorna oseba	Naziv	Naslov	Poštna številka in pošta
16	ZASEBNA ZOBNA ORDINACIJA	Aleksander Jarc	dr. dent. med.	Baragov trg 2	4000 KRANJ
17	ZASEBNA ZOBNA ORDINACIJA ZA ODRASLE	Tatjana Bregant Jarc	dr. dent. med.	Ljubljanska cesta 24/a	4000 KRANJ
18	ZASEBNA ZOBOZDRAVNIŠKA ORDINACIJA ZA ODRASLE	Alojz Renčelj	dr. dent. med.	Gosposvetska ulica 8/a	4000 KRANJ
19	ZASEBNA ZOBNA ORDINACIJA ZA ODRASLE	Janko Kalan	dr. dent. med.	Gosposvetska ulica 8/a	4000 KRANJ
20	ZASEBNA ZOBNA ORDINACIJA	Martina Majc	dr. dent. med.	Gosposvetska ulica 8/a	4000 KRANJ
21	ZASEBNA ZOBNA ORDINACIJA ZA ODRASLE	Marta Lidija Štiglic	dr. dent. med.	Gosposvetska ulica 8/a	4000 KRANJ
22	ZASEBNA ZOBNA ORDINACIJA ZA ODRASLE	David Bizjak	dr. dent. med.	Gosposvetska ulica 8/a	4000 KRANJ
23	DOMICIJAN, d.o.o. ZASEBNA ZOBNA ORDINACIJA	Marta Lapuh	dr. dent. med.	Pante 11	4000 KRANJ
24	SANOS, d. o. o., ZASEBNA ZOBNA ORDINACIJA	Sanja Krajnik	dr. dent. med.	Kidričeva 58	4220 ŠKOFJA LOKA
25	ZOBOZDRAVSTVENA ORDINACIJA	Urban Belehar	dr. dent. med.	Videmce 10	4201 ZGORNJA BESNICA
26	ZOBNA AMBULANTA KREUTZ *	Damijan Kreutz	dr. dent. med.	Koroška ulica 2	4280 KRANJSKA GORA
27	ZOBNA ORDINACIJA ZA ODRASLE	Erika Teran	dr. dent. med.	Zgornje Duplje 101	4203 DUPLJE
28	ZASEBNI ZOBOZDRAVNIK	Franc Gradišar	dr. dent. med.	Spodnje Duplje 4	4203 DUPLJE
29	ZOBNA ORDINACIJA	Marjana Zaletel	dr. dent. med.	Železniška ulica 10	4248 LESCE
30	ZASEBNA STOMATOLOŠKA ORDINACIJA	Bruno Vojnović	dr. dent. med.	Kopališka cesta 7	4240 RADOVLJICA
31	ZASEBNA ZOBNA ORDINACIJA	mag. Tomaž Rotar	dr. dent. med.	Kopališka cesta 7	4240 RADOVLJICA
32	ZASEBNA STOMATOLOŠKA ORDINACIJA	Mateja Grčar	dr. dent. med.	Kopališka cesta 7	4240 RADOVLJICA
33	ZASEBNA ZOBOZDRAVSTVENA ORDINACIJA	Mateja Marčun	dr. dent. med.	Pipanova ulica 43/a	4208 ŠENČUR
34	ZASEBNA ZOBNA AMBULANTA ZA ODRASLE	Vilma Šifrar - Eniko	dr. dent. med.	Stara cesta 10	4220 ŠKOFJA LOKA
35	ZASEBNA ZOBNA AMBULANTA ZA ODRASLE	Diana Terlevič Dabić	dr. dent. med.	Stara cesta 10	4220 ŠKOFJA LOKA
36	ZASEBNA ZOBNA ORDINACIJA ZA ODRASLE	Nada Džudović	dr. dent. med.	Stara cesta 10	4220 ŠKOFJA LOKA
37	RAN zobozdravstvo in računovodske storitve d.o.o.	Gregor Hočever	dr. dent. med.	Stara cesta 10	4220 ŠKOFJA LOKA
38	NAL, d.o.o. **	Barbara Gračner	dr. dent. med.	Stara cesta 10	4220 ŠKOFJA LOKA
39	NAGLIDENT, d.o.o. ZASEBNA ZOBNA ORDINACIJA	Staš Stanislav Naglič	dr. dent. med.	Blejska cesta 10	4290 TRŽIČ
40	ZASEBNA ZOBNA AMBULANTA	Vladimir Šalković	dr. dent. med.	Racovnik 29	4228 ŽELEZNIKI
41	B in B dent, zobozdravstvena dejavnost in ostale storitve, d.o.o.	Barbara Gerbec	dr. dent. med.	Racovnik 29	4228 ŽELEZNIKI
42	STARDENT d.o.o.	Rajko Starman	dr. dent. med.	Trg svobode 9	4226 ŽIRI
43	ZASEBNA ZOBNA ORDINACIJA	Margita Zupanc Porenta	dr. dent. med.	Selo pri Žirovnici 8a	4274 ŽIROVNICA

Opomba: * Zasebna izvajalca opravljata tudi službo mladinsko zobozdravstvo.

** Sedež izvajalca je v Ljubljani, Podgornikova ulica 1.

MLADINSKO ZOBOZDRAVSTVO

Zap. štev.	Naziv izvajalca	Odgovorna oseba	Naziv	Naslov	Poštna številka in pošta
1	ZOBNA AMBULANTA	Adela Gašperič	dr. dent. med.	Krvavška cesta 4	4207 CERKLJE NA GORENJSKEM
2	ZASEBNA STOMATOLOŠKA ORDINACIJA – SPLOŠNO ZOBOZDRAVSTVO	Rade Pavlovič	dr. dent. med.	Cesta Maršala Tita 78	4270 JESENICE
3	ZASEBNA STOMATOLOŠKA ORDINACIJA	Biljana Oražem	dr. dent. med.	Cesta Maršala Tita 78	4270 JESENICE
4	ZOBOZDRAVSTVENA ORDINACIJA OSNOVNA ŠOLA MATIJE VALJAVCA PREDDVOR	Barbara Lombar	dr. dent. med.	Šolska ulica 9	4205 PREDDVOR
5	ZOBOZDRAVSTVENA ORDINACIJA *	Mateja Ješe Ognjenović	dr. dent. med.	Begunjska cesta 7	4248 LESCE
6	ZASEBNA ZOBNA AMBULANTA ZA OTROKE IN MLADINO	Vesna Šalkovič	dr. dent. med.	Otoki 13	4228 ŽELEZNIKI
7	ZASEBNA ZOBNA ORDINACIJA	Andjelka Radošević	dr. dent. med.	Jobstova cesta 22	4226 ŽIRI
8	ZASEBNA ZOBNA ORDINACIJA	Ksenija Zaplotnik Kralj	dr. dent. med.	Begunjska cesta 2	4290 TRŽIČ
9	METALGO, d.o.o.	David Praček	dr. dent. med.	Šolska ulica 2	4000 KRANJ

Opomba: Službo mladinsko zobozdravstvo izvajalca opravlja tudi v Osnovni šoli Lipnica, Lipnica 12, Kropa.

LEKARNIŠKA SLUŽBA

Zap. štev.	Naziv izvajalca	Odgovorna oseba	Naziv	Naslov	Poštna številka in pošta
1	LEKARNA PLAVŽ	Lea Pogačnik	mag. farmacije	Cesta Cirila Tavčarja 3/b	4270 JESENICE
2	LEKARNA PRI KRANJSKEM ORLU	Marjan Ritonja	mag. farmacije	Glavni trg 21	4000 KRANJ
3	LEKARNA MLAKA	Urška Žbontar	mag. farmacije	Golniška cesta 105	4000 KRANJ
4	LEKARNA V SUPERNOVI	Marija Ahačič	mag. farmacije	Stara cesta 25b	4000 KRANJ
5	LEKARNA NAKLO	mag. Irena Rupnik Ravnihar	mag. farmacije	Stara cesta 61	4202 NAKLO
6	LEKARNA STORŽIČ	Jožica Šparovec	mag. farmacije	Dvorski trg 10	4205 PREDDVOR
7	LEKARNA MESTO	Janka Primožič Tavčar	mag. farmacije	Spodnji trg 8	4220 ŠKOFJA LOKA
8	LEKARNA DETELJICA	Meri Rozman Logar	mag. farmacije	Deteljica 10	4290 TRŽIČ
9	LEKARNA BLED	Marta Poljanšek Zupan	mag. farmacije	Ljubljanska 4	4260 BLED

PATRONAŽNO VARSTVO

Zap. št.	Naziv izvajalca	Odgovorna oseba	Naziv	Naslov	Poštna številka in pošta
1	PATRONAŽNO VARSTVO IN NEGA BOLNIKA NA DOMU	Nada Fojkar	višja medicinska sestra	Trata 7	4224 GORENJA VAS
2	PATRONAŽNO VARSTVO	Marija Anžič	višja medicinska sestra	Bleiweisova cesta 6	4000 KRANJ
3	PATRONAŽNO VARSTVO	Barbara Metlikovič	višja medicinska sestra	Bleiweisova cesta 6	4000 KRANJ
4	PATRONAŽNO VARSTVO	Andreja Požar	višja medicinska sestra	Bleiweisova cesta 6	4000 KRANJ
5	PATRONAŽNO VARSTVO	Mateja Šenk	višja medicinska sestra	Bleiweisova cesta 6	4000 KRANJ
6	PATRONAŽNO VARSTVO	Terezija Šiftar	višja medicinska sestra	Bleiweisova cesta 6	4000 KRANJ
7	PATRONAŽNO VARSTVO	Lidija Vizjak	višja medicinska sestra	Bleiweisova cesta 6	4000 KRANJ
8	PATRONAŽNO VARSTVO	Tanja Blaznik	dipl. medicinska sestra	Bleiweisova cesta 6	4000 KRANJ
9	RESMAN SF d.o.o. ZASEBNO PATRONAŽNO VARSTVO	Sonja Resman	višja medicinska sestra, prof. zdravstvene vzgoje	Kopališka cesta 7	4240 RADOVLJICA
10	PATRONAŽNO VARSTVO IN NEGA BOLNIKA NA DOMU	Bernarda Lukančič	višja medicinska sestra	Trg svobode 9	4226 ŽIRI
11	PATRONAŽNO VARSTVO IN NEGA BOLNIKOV NA DOMU	Valerija Šinkovec	dipl. medicinska sestra	Trg svobode 9	4226 ŽIRI
12	PATRONAŽNO VARSTVO	Frančiška Bogataj	višja medicinska sestra	Racovnik 29	4228 ŽELEZNIKI
13	PATRONAŽNO VARSTVO	Minka Šmid	višja medicinska sestra	Racovnik 29	4228 ŽELEZNIKI

FIZIOTERAPIJA

Zap. št.	Naziv izvajalca	Odgovorna oseba	Naziv	Naslov	Poštna številka in pošta
1	ZASEBNA FIZIOTERAPIJA MOJCA	Marija Potočnik	fizioterapevtka	Kopališka cesta 7	4240 RADOVLJICA
2	ZASEBNA FIZIOTERAPIJA	Valerija Pretnar Ramovš	fizioterapevtka	Racovnik 29	4228 ŽELEZNIKI
3	VITACENTER, d.o.o.	Marjana Dobrin Tušek	fizioterapevtka	Pivka 23a	4202 NAKLO
4	ZASEBNA FIZIOTERAPIJA	Lea Oblak	fizioterapevtka	Trata 7	4224 GORENJA VAS

REŠEVALNA SLUŽBA / NENUJNI PREVOZI BOLNIKOV

Zap. št.	Naziv izvajalca	Odgovorna oseba	Naziv	Naslov	Poštna številka in pošta
1	TOMAŽ ŠTER, s.p.	Tomaž Šter	zdravstveni tehnik	Frankovo naselje 128	4220 ŠKOFJA LOKA

2. ZASEBNI IZVAJALCI, KI NISO VKLJUČENI V MREŽO JAVNE ZDRAVSTVENE SLUŽBE**SPECIALISTIČNA DEJAVNOST**

Zap. št.	Naziv izvajalca	Odgovorna oseba	Naziv	Naslov	Poštna številka in pošta
1	OPTO NAUTIC d.o.o.	Anton Baškovč	dr.med., specialist oftalmologije	Trg svobode 3	4226 ŽIRI

Opomba: Anton Baškovč, dr.med. opravlja delo v očesni ambulanti navedene optike.

MEDICINA DELA, PROMETA IN ŠPORTA

Zap. št.	Naziv izvajalca	Odgovorna oseba	Naziv	Naslov	Poštna številka in pošta
1	VERDIKON d.o.o., KRANJ	Oriana Verdikon	dr. med., specialistka medicine dela, prometa in športa	Ljubljanska cesta 24/a	4000 KRANJ
2	ZASEBNA AMBULANTA MEDICINE DELA, PROMETA IN ŠPORTA	Zora Vadnjaj Gruden	dr. med., specialistka medicine dela, prometa in športa	Škofjeloška cesta 6	4000 KRANJ
3	EOS, Zora Vadnjaj Gruden, dr.med., d.o.o.	Zora Vadnjaj Gruden	dr. med., specialistka medicine dela, prometa in športa	Škofjeloška cesta 6	4000 KRANJ
4	HOLMED - ZASEBNA ZDRAVSTVENA ORDINACIJA	Radivoje Nikolić	dr. med., specialist medicine dela, prometa in športa	Kapucinski trg 7	4220 ŠKOFJA LOKA
5	HOLMED, Zasebna zdravstvena ordinacija, d.o.o. Škofja Loka	Radivoje Nikolić	dr. med., specialist medicine dela, prometa in športa	Kapucinski trg 7	4220 ŠKOFJA LOKA

ZOBNE IN USTNE BOLEZNI

Zap. št.	Naziv izvajalca	Odgovorna oseba	Naziv	Naslov	Poštna številka in pošta
1	ZOBOZDRAVSTVO MEZEG, d.o.o.	mag. Franc Mezeg	dr. dent. med., specialist zobnih in ustnih bolezni	Ulica 4. oktobra 3	4207 CERKLJE NA GORENJSKEM
2	ZOBOZDRAVSTVO OBLAK Specialistično in splošno zobozdravstvo, d.o.o.	Miroslav Oblak	dr. dent. med., specialist zobnih in ustnih bolezni	Pod Plevno 93	4220 ŠKOFJA LOKA
3	DOC. DR. IGOR POTOČNIK – DR. DENT. MED. – ZOBOZDRAVNIK SPECIALIST	doc. dr. Igor Potočnik	dr. dent. med., specialist zobnih in ustnih bolezni	Prešernova cesta 15	4260 BLEJ

STOMATOLOŠKA PROTETIKA

Zap. št.	Naziv izvajalca	Odgovorna oseba	Naziv	Naslov	Poštna številka in pošta
1	K & C, d.o.o.	Igor Kopač	dr. dent. med., specialist stom. protetike	Kidričeva cesta 4b*	4000 KRANJ

Sedež: Podlubnik 262, Škofja Loka.

SPLOŠNO ZOBOZDRAVSTVO - ODRASLI

Zap. št.	Naziv izvajalca	Odgovorna oseba	Naziv	Naslov	Poštna številka in pošta
1	ZOBOZDRAVNIŠKA ORDINACIJA	Rok Čelesnik	dr. dent. med.	Prešernova cesta 15	4260 BLEDE
2	ZASEBNA ZOBOZDRAVNIŠKA ORDINACIJA	Nina Čelesnik	dr. dent. med.	Prešernova cesta 15	4260 BLEDE
3	ZASEBNA ZOBOZDRAVSTVENA ORDINACIJA	Veljko Perič	dr. dent. med.	Ljubljanska cesta 9-11	4260 BLEDE
4	ZASEBNA ZOBNA ORDINACIJA	Branko Kokošinek	dr. dent. med.	Ulica heroja Verdnika 27	4270 JESENICE
5	STOMATOLOŠKA ORDINACIJA	Boris Leljak	dr. dent. med.	Tekstilna ulica 17	4000 KRANJ
6	DMC, d.o.o.	Davor Ribarič	dr. dent. med.	Ulica Rudijskega Papeža 32	4000 KRANJ
7	ORDINACIJA DR. JANEZ GRILEC	Janez Grilec	dr. dent. med.	Predoslje 39	4201 ŽGORNJA BESNICA
8	METALGO d.o.o. ZASEBNA ZOBNA ORDINACIJA	David Praček	dr. dent. med.	Zgornje Bitnje 100/a	4209 ŽABNICA
9	DENTOSAN TOURS d.o.o.	Maksimiljan Klemenčič	dr. dent. med.	Koroška cesta 6	4280 KRANJSKA GORA
10	PENZION MIKLIČ & MIKLIČ d.n.o.	Miloš Lakič	dr. dent. med.	Vitranska ulica 13	4280 KRANJSKA GORA
11	STRIPYDENT, d.o.o.	Miloš Lakič	dr. dent. med.	Moste 77a	4274 ŽIROVNICA
12	ZOBNA ORDINACIJA	Bojan Levičnik	dr. dent. med.	Kopališka cesta 4	4240 RADOVLJICA
13	BELI MEDVED d.o.o.	Uroš Mezeg	dr. dent. med., specialist zobne in čeljustne ortopedije	Zgornji otok 8	4240 RADOVLJICA
14	ZASEBNA ZOBOZDRAVNICA	Alenka Šuklje Hadžič	dr. dent. med.	Kopališka cesta 4	4240 RADOVLJICA
15	ZOBOZDRAVSTVENA ORDINACIJA	Bernarda Osovnikar	dr. dent. med.	Frankovo naselje 87	4220 ŠKOFJA LOKA
16	ZASEBNA ZOBNA ORDINACIJA	Željko Mihajlovič	dr. dent. med.	Kapucinski trg 7	4220 ŠKOFJA LOKA
17	DENTALNA MEDICINA SAJOVIC	Janja Sajovic	dr. dent. med.	Kovorska cesta 11	4290 TRŽIČ

ZOBNA TEHNIKA

Zap. št.	Naziv izvajalca	Odgovorna oseba	Naziv	Naslov	Poštna številka in pošta
1	ZOBOTEHNIČNI LABORATORIJ	Barbara Kokalj	zobotehnica	Triglavska cesta 15	4264 BOHINJSKA BISTRICA
2	LMS Corp. d.o.o. Storitve zobnega laboratorija, svetovanje, trgovina in turizem	Metka Šmit	zobotehnica	Majhnova ulica 22	4264 BOHINJSKA BISTRICA
3	ZOBOTEHNIČNI LABORATORIJ	Leopold Brudar	zobotehnik	Cesta Železarjev 30	4270 JESENICE
4	ZOBOTEHNIČNI LABORATORIJ	Zorislava Potočnik	zobotehnica	Cesta Železarjev 30	4270 JESENICE
5	ZOBOTEHNIČNI LABORATORIJ	Mitja Ravnikar	zobotehnik	Cesta Maršala Tita 78	4270 JESENICE
6	ZOBNI LABORATORIJ	Bojan Erjavec	zobotehnik	Cesta Janeza Finžgarja 5/a	4270 JESENICE
7	DENTAL SRPAK, K.D.	Denis Srpak	zobotehnik	Ulica Staneta Bokala 15	4270 JESENICE
8	GORENJSKI DENTALNI LABORATORIJ	Anton Guzelj	zobotehnik	Prešernova ulica 52	4260 BLED
9	ZOBNA TEHNIKA	Minko Križnar	zobotehnik	Savska Loka 6	4000 KRANJ
10	ZOBOTEHNIČNI LABORATORIJ VIDMAR	Gregor Vidmar	zobotehnik	Zasavska cesta 42/c	4000 KRANJ
11	ZASEBNI ZOBNI LABORATORIJ	Jana Šparovec	zobotehnica	Ljubljanska cesta 24/a	4000 KRANJ
12	A - DENT STUDIO d.o.o.	Breda Deržek	zobotehnica	Gospodsvetska ulica 8/a	4000 KRANJ
13	ZOBOTEHNIČNI LABORATORIJ	Tatjana Dodič	zobotehnica	Gospodsvetska ulica 8/a	4000 KRANJ
14	ZOBOTEHNIČNI LABORATORIJ	Maruša Gradišar	zobotehnica	Gospodsvetska ulica 8/a	4000 KRANJ
15	ZOBOTEHNIČNI LABORATORIJ	Vlasta Oblak	zobotehnica	Gospodsvetska ulica 8/a	4000 KRANJ
16	ZOBOTEHNIČNI LABORATORIJ	Mirjana Perič	zobotehnica	Gospodsvetska ulica 8/a	4000 KRANJ
17	ZOBOTEHNIČNI LABORATORIJ ZOBEK	Barbara Šušmelj	zobotehnica	Gradnikova cesta 76	4240 RADOVLJICA
18	DENT KERAMIKA, ZOBOTEHNIČNE STORITVE, d.o.o.	Špela Bobnar	zobotehnica	Reteče 11	4220 ŠKOFJA LOKA
19	DENTA LAB – ZOBOTEHNIČNI LABORATORIJ	Ksenija Prvulović	zobotehnica	Hafnarjevo naselje 17	4220 ŠKOFJA LOKA
20	ZOBOTEHNIČNI LABORATORIJ	Darko Hudolin	zobotehnik	Cesta talcev 10	4220 ŠKOFJA LOKA
21	ZASEBNI ZOBOTEHNIČNI LABORATORIJ	Marija Demšar	inž. zobne protetike	Stara cesta 10	4220 ŠKOFJA LOKA
22	ZASEBNI ZOBOTEHNIČNI LABORATORIJ	Andreja Jugovic	zobotehnica	Stara cesta 10	4220 ŠKOFJA LOKA
23	ZOBOTEHNIČNI LABORATORIJ	Romana Krmelj	zobotehnica	Stara cesta 10	4220 ŠKOFJA LOKA
24	ZOBOTEHNIČNI LABORATORIJ	Franc Tavčar	zobotehnik	Stara cesta 10	4220 ŠKOFJA LOKA
25	ZOBOTEHNIČNI LABORATORIJ	Irena Pintar	zobotehnica	Sveti Duh 42	4220 ŠKOFJA LOKA
26	ZOBEX, d.o.o.	Domen Pelko	zobotehnik	Žgornje Bitnje 7a	4209 ŽABNICA
27	ZASEBNI ZOBOTEHNIČNI LABORATORIJ	Primož Bernik	zobotehnik	Racovnik 29	4228 ŽELEZNIKI
28	ROK – LAB, d.o.o. ZOBOTEHNIČNI LABORATORIJ	Rok Kavčič	zobotehnik	Idrijska cesta 1a	4226 ŽIRI
29	STRIPY DENT d.o.o.	Samo Mekina	zobotehnik	Moste 77/a	4274 ŽIROVNICA
30	ZOBOTEHNIČNI LABORATORIJ	Žiga Levičnik	zobotehnik	Moste 77/a	4274 ŽIROVNICA

FIZIOTERAPIJA IN DELOVNA TERAPIJA

Zap. šte.	Naziv izvajalca	Odgovorna oseba	Naziv	Naslov	Poštna številka in pošta
1	" KLAROM " d. o.o.	Romana Kleindienst Lakota	fizioterapevtka	Gradnikova cesta 11	4260 BLED
2	ADDA, d. o. o.	Irena Juratovec	dipl. delovni terapevt	Alpska cesta 62	4248 LESCE
3	MEDICINSKA REHABILITACIJA IN DELOVNA TERAPIJA NA DOMU BOLNIKA	Franci Jesenovec	delovni terapevt	Pod Plevno 107	4220 ŠKOFJA LOKA
4	VISITA – A, d. o. o.	Iris Kermelj	dipl. delovni terapevt	Cvetlična ulica 4	4202 NAKLO
5	CENTER ZA REHABILITACIJO mag. David Ravnik, s.p.	mag. David Ravnik	dipl. fizioterapevt	Ulica Tuga Vidmarja 10	4000 KRANJ

RENTGEN

Zap. šte.	Naziv izvajalca	Odgovorna oseba	Naziv	Naslov	Poštna številka in pošta
1	DOTIK MASAŽA	Jože Fele	inženir radiologije	Cesta Toneta Tomšiča 8/a	4270 JESENICE

3. *PREBIVALSTVO GORENJSKE*

V tem poglavju so prikazani podatki o prebivalstvu Gorenjske na dan 30. junija 2006 po upravnih enotah stalnega prebivališča, občinah stalnega prebivališča, spolu in bioloških starostnih skupinah. Podatki so namenjeni zdravstveno statističnim raziskovanjem na območju Gorenjske.

Vir podatkov in metodologija zbiranja podatkov

Podatki o prebivalcih Gorenjske, ki so prikazani v tabelah, so povzeti po podatkih Statističnega urada Republike Slovenije (SURS) na dan 30. junija 2006. Po definiciji prebivalstva Slovenije, ki jo SURS uporablja od leta 1995, štejemo med prebivalce Gorenjske:

- Državljanke Republike Slovenije s prijavljenim stalnim prebivališčem na območju Gorenjske, brez tistih, ki so odšli v tujino za več kot tri mesece in so svoj odhod prijavili v upravni enoti svojega stalnega prebivališča;
- tujce z izdanim dovoljenjem za stalno prebivanje v Republiki Sloveniji, ki imajo prijavljeno stalno prebivališče na Gorenjskem;
- tujce z izdanim dovoljenjem za začasno prebivanje v Republiki Sloveniji, ki imajo prijavljeno začasno prebivališče na območju Gorenjske;
- tujce z veljavnim delovnim ali poslovnim vizumom, ki imajo na območju Gorenjske prijavljeno začasno prebivališče;
- osebe z začasnim zatočiščem na območju Gorenjske;
- begunce, ki sta jim po zakonu o azilu priznana pravica do azila in status begunca v Republiki Sloveniji (begunci) in živijo na območju Gorenjske.

Definicije pojmov

Državljan Republike Slovenije je oseba z državljanstvom Republike Slovenije in s prijavljenim stalnim prebivališčem v Sloveniji.

Občine so temeljne samoupravne lokalne skupnosti, ki v okviru ustave in zakonov samostojno urejajo in opravljajo zadeve lokalnega pomena in izvršujejo državne naloge v skladu z obstoječo zakonodajo. Območje občine obsega območje naselja ali več naselij, ki so povezana s skupnimi potrebami in interesi prebivalcev. Območja občin so določena z zakoni.

Prebivališče je naselje, v katerem ima oseba prijavljeno stalno ali začasno prebivališče.

Stalno prebivališče je naselje, v katerem se oseba naseli oziroma prijavi z namenom, da bo v njem stalno živila.

Starost je čas, ki ga je oseba preživela od rojstva do trenutka opazovanja (30. junij 2006). Izražena je v dopoljenih letih starosti.

Upravna enota (UE) obsega območje ene ali več lokalnih skupnosti, ki ga določi vlada z uredbo.

Začasno prebivališče je naselje, v katerem oseba začasno prebiva oziroma se začasno prijavi in je praviloma zunaj naselja stalnega prebivališča.

Definicije so povzete po metodologiji za spremljanje podatkov o prebivalstvu Slovenije, ki jo uporablja SURS.

Bistveni podatki

30. junija 2006 je na območju Gorenjske živel 199626 prebivalcev, od tega 97778 moških (49 %) in 101848 žensk (51 %). Od junija 2005 se je prebivalstvo povečalo za 913 oseb ali za 0,5 %. Večino prirasta predstavljajo moški in sicer 71,1 % ali 649 moških.

Na Gorenjskem je bil delež prebivalcev starih 65 in več let 15,7 % (31417 prebivalcev), delež mladih starih od 0 do 14 let pa 15 % (29958 prebivalcev). Iz podatkov je razvidno, da je bil delež prebivalstva mlajšega od 15 let manjši kot delež prebivalcev starih 65 in več let. To pomeni, da se na Gorenjskem delež starejših enako kot v Sloveniji povečuje. Od leta 1991 do leta 2006 se je tudi na območju Gorenjske znižal delež mladih (0 - 14 let) iz 20 % na 15 %, na drugi strani pa se je delež prebivalcev starih 65 in več let v istem obdobju zvišal iz 11,1 % na 15,7 %.

Delež mladih starih od 0 do 14 let je bil največji v občinah Gorenja vas (20,4 %) in Cerklje (18,1 %), najmanjši pa v občinah Jesenice (13,5 %) in Kranjska Gora (11,6 %).

Največji delež prebivalcev starih 65 in več let je bil v občinah Bohinj (19,6 %) in Žirovnica (18,1 %), najmanjši pa v občinah Cerklje (14,3 %) in Gorenja vas (14,3 %).

Tabela 1: PREBIVALSTVO PO UPRAVNIH ENOTAH PREBIVALIŠČA IN SPOLU, GORENJSKA, 30. JUNIJ 2006

UPRAVNE ENOTE	PREBIVALSTVO NA DAN 30. JUNIJ 2006		
	Skupaj	Moški	Ženske
JESENICE	31553	15674	15879
KRANJ	76751	37529	39222
RADOVLJICA	34891	16827	18064
ŠKOFJA LOKA	41157	20259	20898
TRŽIČ	15274	7489	7785
SKUPAJ	199626	97778	101848

VIR PODATKOV: Statistični urad Republike Slovenije (SURS), na dan 30. junij 2006

Tabela 2: PREBIVALSTVO PO UPRAVNIH ENOTAH PREBIVALIŠČA IN OSNOVNIH SKUPINAH, GORENJSKA, 30. JUNIJ 2006

UPRAVNE ENOTE	SKUPAJ	Otroci stari 0-6 let	Otroci in mladina stari 7-19 let	Odrasli prebivalci stari 20 in več let
JESENICE	31553	1964	4148	25441
%	15,81	6,22	13,15	80,63
KRANJ	76751	5302	11032	60417
%	38,45	6,91	14,37	78,72
RADOVLJICA	34891	2196	4838	27857
%	17,48	6,29	13,87	79,84
ŠKOFJA LOKA	41157	3259	6745	31153
%	20,62	7,92	16,39	75,69
TRŽIČ	15274	938	2171	12165
%	7,65	6,14	14,21	79,65
SKUPAJ	199626	13659	28934	157033
%	100,00	6,84	14,49	78,66

VIR PODATKOV: Statistični urad Republike Slovenije (SURS), na dan 30. junij 2006

Tabela 3: PREBIVALSTVO PO UPRAVNIH ENOTAH PREBIVALIŠČA, BIOLOŠKIH STAROSTNIH SKUPINAH IN SPOLU, GORENJSKA, 30. JUNIJ 2006

UPRAVNE ENOTE		VSI	BIOLOŠKE STAROSTNE SKUPINE							
			0 let	1 - 3 let	4 - 6 let	7 - 14 let	15 - 19 let	20 - 44 let	45 - 64 let	65 in več let
JESENICE	SKUPAJ	31553	276	875	813	2238	1910	11368	9087	4986
	moški	15674	145	461	440	1140	1002	5886	4555	2045
	ženske	15879	131	414	373	1098	908	5482	4532	2941
KRANJ	SKUPAJ	76751	778	2263	2261	6230	4802	28965	19663	11789
	moški	37529	356	1189	1174	3204	2473	14858	9670	4605
	ženske	39222	422	1074	1087	3026	2329	14107	9993	7184
RADOVLJICA	SKUPAJ	34891	323	930	943	2716	2122	12264	9341	6252
	moški	16827	159	496	479	1400	1079	6171	4605	2438
	ženske	18064	164	434	464	1316	1043	6093	4736	3814
ŠKOFJA LOKA	SKUPAJ	41157	498	1330	1431	3901	2844	15453	9653	6047
	moški	20259	277	656	723	2014	1453	7946	4823	2367
	ženske	20898	221	674	708	1887	1391	7507	4830	3680
TRŽIČ	SKUPAJ	15274	150	398	390	1214	957	5689	4133	2343
	moški	7489	78	209	211	630	497	2906	2049	909
	ženske	7785	72	189	179	584	460	2783	2084	1434
SKUPAJ	SKUPAJ	199626	2025	5796	5838	16299	12635	73739	51877	31417
	moški	97778	1015	3011	3027	8388	6504	37767	25702	12364
	ženske	101848	1010	2785	2811	7911	6131	35972	26175	19053

VIR PODATKOV: Statistični urad Republike Slovenije (SURs), na dan 30. junij 2006

Tabela 4: PREBIVALSTVO PO OBČINAH PREBIVALIŠČA IN SPOLU, GORENJSKA, 30. JUNIJ 2006

OBČINE	PREBIVALSTVO NA DAN 30. JUNIJ 2006		
	Skupaj	Moški	Ženske
BLED	11155	5409	5746
BOHINJ	5279	2567	2712
CERKLJE	6676	3300	3376
GORENJA VAS	7065	3489	3576
JESENICE	21971	10960	11011
JEZERSKO	697	347	350
KRANJ	53183	25892	27291
KRANJSKA GORA	5380	2633	2747
NAKLO	5053	2518	2535
PREDDVOR	3225	1600	1625
RADOVLJICA	18457	8851	9606
ŠENČUR	7917	3872	4045
ŠKOFJA LOKA	22314	10903	11411
TRŽIČ	15274	7489	7785
ŽELEZNIKI	6863	3461	3402
ŽIRI	4915	2406	2509
ŽIROVNICA	4202	2081	2121
SKUPAJ	199626	97778	101848

VIR PODATKOV: Statistični urad Republike Slovenije (SURs), na dan 30. junij 2006

Tabela 5: PREBIVALSTVO PO OBČINAH PREBIVALIŠČA IN OSNOVNIH SKUPINAH, GORENJSKA, 30. JUNIJ 2006

OBČINE	SKUPAJ	Otroci stari 0-6 let	Otroci in mladina stari 7-19 let	Odrasli prebivalci stari 20 in več let
BLED	11155	683	1540	8932
%	5,59	6,12	13,81	80,07
BOHINJ	5279	344	757	4178
%	2,64	6,52	14,34	79,14
CERKLJE	6676	548	1092	5036
%	3,34	8,21	16,36	75,43
GORENJA VAS	7065	641	1318	5106
%	3,54	9,07	18,66	72,27
JESENICE	21971	1427	2895	17649
%	11,01	6,49	13,18	80,33
JEZERSKO	697	50	99	548
%	0,35	7,17	14,20	78,62
KRANJ	53183	3418	7296	42469
%	26,64	6,43	13,72	79,85
KRANJSKA GORA	5380	270	649	4461
%	2,70	5,02	12,06	82,92
NAKLO	5053	386	813	3854
%	2,53	7,64	16,09	76,27
PREDDVOR	3225	227	525	2473
%	1,62	7,04	16,28	76,68
RADOVLJICA	18457	1169	2541	14747
%	9,25	6,33	13,77	79,90
ŠENČUR	7917	673	1207	6037
%	3,97	8,50	15,25	76,25
ŠKOFJA LOKA	22314	1688	3419	17207
%	11,18	7,56	15,32	77,11
TRŽIČ	15274	938	2171	12165
%	7,65	6,14	14,21	79,65
ŽELEZNIKI	6863	548	1225	5090
%	3,44	7,98	17,85	74,17
ŽIRI	4915	382	783	3750
%	2,46	7,77	15,93	76,30
ŽIROVNICA	4202	267	604	3331
%	2,10	6,35	14,37	79,27
SKUPAJ	199626	13659	28934	157033
%	100,00	6,84	14,49	78,66

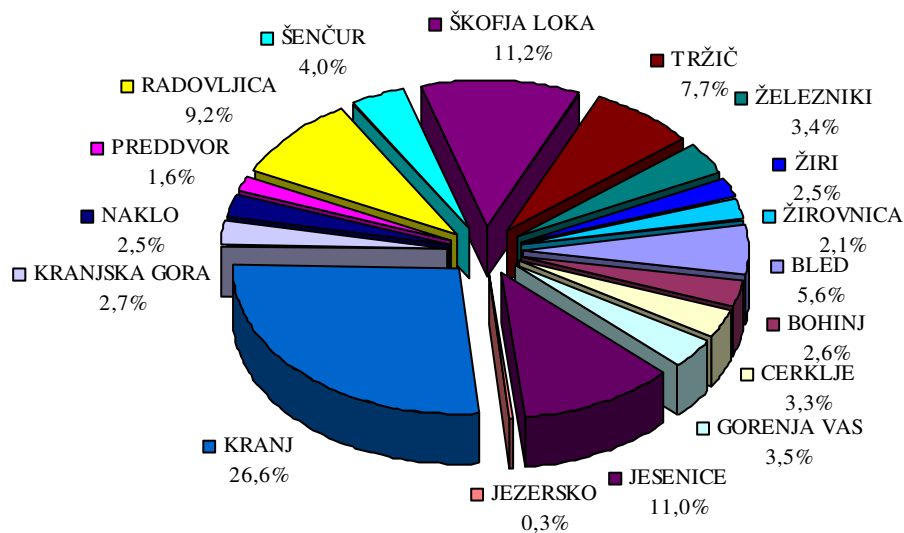
VIR PODATKOV: Statistični urad Republike Slovenije (SURs), na dan 30. junij 2006

Tabela 6: PREBIVALSTVO PO OBČINAH PREBIVALIŠČA, BIOLOŠKIH STAROSTNIH SKUPINAH IN SPOLU, GORENJSKA, 30. JUNIJ 2006

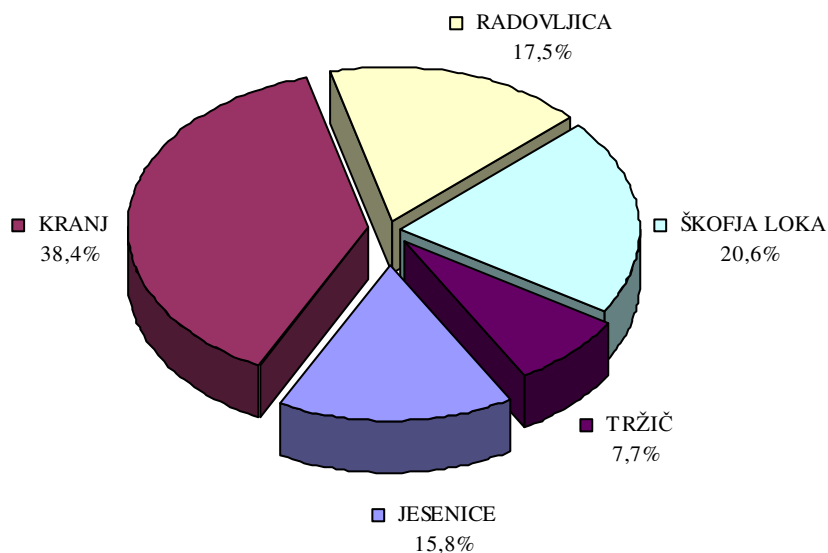
OBČINE		VSI	BIOLOŠKE STAROSTNE SKUPINE							
			0 let	1-3 let	4-6 let	7-14 let	15-19 let	20-44 let	45-64 let	65 in več let
BLED	SKUPAJ	11155	103	308	272	877	663	3932	3024	1976
	moški	5409	51	146	134	463	333	2010	1500	772
	ženske	5746	52	162	138	414	330	1922	1524	1204
BOHINJ	SKUPAJ	5279	47	133	164	439	318	1807	1337	1034
	moški	2567	20	79	77	226	172	913	681	399
	ženske	2712	27	54	87	213	146	894	656	635
CERKLJE	SKUPAJ	6676	78	221	249	662	430	2551	1528	957
	moški	3300	38	111	120	350	219	1325	772	365
	ženske	3376	40	110	129	312	211	1226	756	592
GORENJA VAS	SKUPAJ	7065	96	256	289	797	521	2668	1428	1010
	moški	3489	58	125	131	391	264	1374	749	397
	ženske	3576	38	131	158	406	257	1294	679	613
JESENICE	SKUPAJ	21971	199	626	602	1548	1347	8042	6323	3284
	moški	10960	107	338	327	776	706	4172	3190	1344
	ženske	11011	92	288	275	772	641	3870	3133	1940
JEZERSKO	SKUPAJ	697	9	24	17	51	48	229	201	118
	moški	347	6	10	9	22	27	115	114	44
	ženske	350	3	14	8	29	21	114	87	74
KRANJ	SKUPAJ	53183	513	1489	1416	4000	3296	20127	14017	8325
	moški	25892	231	801	750	2035	1689	10366	6811	3209
	ženske	27291	282	688	666	1965	1607	9761	7206	5116
KRANJSKA GORA	SKUPAJ	5380	45	133	92	354	295	1873	1646	942
	moški	2633	21	65	53	170	150	976	821	377
	ženske	2747	24	68	39	184	145	897	825	565
NAKLO	SKUPAJ	5053	52	154	180	496	317	1847	1271	736
	moški	2518	26	85	91	263	171	941	643	298
	ženske	2535	26	69	89	233	146	906	628	438
PREDDVOR	SKUPAJ	3225	34	92	101	294	231	1204	755	514
	moški	1600	14	41	44	168	125	611	385	212
	ženske	1625	20	51	57	126	106	593	370	302
RADOVLJICA	SKUPAJ	18457	173	489	507	1400	1141	6525	4980	3242
	moški	8851	88	271	268	711	574	3248	2424	1267
	ženske	9606	85	218	239	689	567	3277	2556	1975
ŠENČUR	SKUPAJ	7917	92	283	298	727	480	3007	1891	1139
	moški	3872	41	141	160	366	242	1500	945	477
	ženske	4045	51	142	138	361	238	1507	946	662
ŠKOFJA LOKA	SKUPAJ	22314	248	705	735	1960	1459	8418	5576	3213
	moški	10903	123	348	385	1033	755	4270	2709	1280
	ženske	11411	125	357	350	927	704	4148	2867	1933
TRŽIČ	SKUPAJ	15274	150	398	390	1214	957	5689	4133	2343
	moški	7489	78	209	211	630	497	2906	2049	909
	ženske	7785	72	189	179	584	460	2783	2084	1434
ŽELEZNIKI	SKUPAJ	6863	85	218	245	687	538	2543	1529	1018
	moški	3461	56	108	122	368	276	1355	776	400
	ženske	3402	29	110	123	319	262	1188	753	618
ŽIRI	SKUPAJ	4915	69	151	162	457	326	1824	1120	806
	moški	2406	40	75	85	222	158	947	589	290
	ženske	2509	29	76	77	235	168	877	531	516
ŽIROVNICA	SKUPAJ	4202	32	116	119	336	268	1453	1118	760
	moški	2081	17	58	60	194	146	738	544	324
	ženske	2121	15	58	59	142	122	715	574	436
SKUPAJ	SKUPAJ	199626	2025	5796	5838	16299	12635	73739	51877	31417
	moški	97778	1015	3011	3027	8388	6504	37767	25702	12364
	ženske	101848	1010	2785	2811	7911	6131	35972	26175	19053

VIR PODATKOV: Statistični urad Republike Slovenije (SURS), na dan 30. junij 2006

Graf 1: Odstotek prebivalstva po posameznih občinah prebivališča, Gorenjska, 30. junij 2006



Graf 2: Odstotek prebivalstva po upravnih enotah prebivališča, Gorenjska, 30. junij 2006



4. VITALNA STATISTIKA

Vitalna statistika spremlja naravno gibanje prebivalstva glede na različne vplive, predvsem rodnosti in umrljivosti. Izračunavanje kazalnikov naravnega gibanja prebivalcev je pomembno za ocenjevanje zdravstvenega stanja prebivalcev tako na nacionalni kot regijski ravni.

Vir podatkov in metodologija zbiranja podatkov

Podatki o rojstvih in smrtih prebivalcev Gorenjske, ki so prikazani v tabelah, so povzeti po podatkih IVZ RS in sicer

- podatki o rojstvih otrok: iz Perinatalnega informacijskega sistema Slovenije (PIS RS), ki vključuje vse podatke o rojstvih v opazovanem koledarskem letu (od 1. januarja do 31. decembra) v Republiki Sloveniji. V zbirki podatkov so prikazani vsi živorojeni otroci, ne glede na porodno težo in mrtvorojeni otroci s porodno težo 500g in več (pri večplodnih nosečnostih ne glede na gestacijsko starost ali težo mrtvorojenega ploda), ne glede na kraj rojstva (v porodnišnici, doma, ...). IVZ RS zbira podatke o rojstvih iz vseh slovenskih porodnišnic in jih pripravi v obliki podatkovne zbirke za zdravstveno statistične analize.
- podatki o umrlih iz Baze podatkov umrlih, ki vključuje vse podatke o umrlih s stalnim prebivališčem v RS, ki so umrli od 1. januarja do 31. decembra opazovanega koledarskega leta. Vzroki njihove smrti so kodirani po 10. reviziji Mednarodne klasifikacije bolezni in sorodnih zdravstvenih problemov za statistične namene (MKB-10). V skladu s predpisano zakonodajo IVZ RS zbira in pripravi podatke o umrlih za zdravstveno statistične analize.

Definicije

Dojenček je otrok, ki še ni dopolnil prvega leta starosti.

Naravni prirastek na 1000 prebivalcev je razmerje med naravnim prirastkom v koledarskem letu (razlika med številom živorojenih otrok in številom umrlih) in številom prebivalstva sredi istega leta na določenem območju, pomnoženo s 1000.

Mrtvorojeni je otrok, ki je bil rojen oziroma izločen iz materinega telesa brez znakov življenja (ni dihal, ni gibal, srce mu ni utripalo) in je ob porodu tehtal najmanj 500 gramov ali je nosečnost trajala 22 tednov ali pa je bila dolžina njegovega telesa najmanj 25 centimetrov. V primeru, da se pri multipli nosečnosti (nosečnost z dvojčki, trojčki) eden izmed otrok rodi kot živorojen, štejemo med mrtvorojene tudi njegov mrtvorojeni par, kljub temu, da je lažji od 500 gramov.

Mrtvorojenost je število mrtvorojenih, ne glede na porodno težo, na 1000 rojstev v koledarskem letu.

Rojstvo je izločitev plodu iz materinega telesa.

Umrli je oseba, pri kateri so kadarkoli, potem ko je bila živorojena, trajno prenehale vse življenjske funkcije.

Umrli na 1000 prebivalcev (splošna umrljivost) je razmerje med številom umrlih v koledarskem letu in številom prebivalstva sredi istega leta, pomnoženo s 1000.

Umrli dojenček je otrok, pri katerem so kadarkoli, potem ko je bil živorojen, trajno prenehale vse življenjske funkcije in še ni dopolnil enega leta starosti.

Umrlijivost dojenčkov na 1000 živorojenih je razmerje med številom umrlih dojenčkov (stari manj kot eno leto) v koledarskem letu in številom živorojenih v istem letu, pomnoženo s 1000.

Vzroki smrti so vse bolezni, bolezenska stanja ali poškodbe, ki so povzročile smrt ali so privedle do smrti, in okoliščine nezgode ali nasilja, ki so povzročile take poškodbe.

Živorojen otrok je otrok, ki je takoj po rojstvu pokazal znake življenja (dihanje, srčni utrip, trzanje mišic), čeprav le za krajši čas. Trajanje nosečnosti ni pomembno.

Živorojeni na 1000 prebivalcev (nataliteta) je razmerje med številom živorojenih otrok v opazovanem koledarskem letu in številom prebivalstva sredi istega leta na določenem območju, pomnoženo s 1000.

Živorojenost na 1000 žensk v rodni dobi (15-49 let) ali fertilitnost je razmerje med številom živorojenih otrok v koledarskem letu in številom žensk v rodni dobi (15-49 let) sredi istega leta, pomnoženo s 1000.

Definicije so povzete po metodologiji za spremljanje podatkov o rojstvih in umrljivosti v Sloveniji, ki jo uporablja IVZ RS.

Bistveni podatki

V letu 2006 se je na Gorenjskem rodilo 2143 otrok, od tega je bilo 2136 živorojenih otrok ali 10,7 živorojenih otrok na 1000 prebivalcev. Med vsemi rojenimi otroki je bilo 7 mrtvorojenih. V letu 2006 je mrtvorojenost znašala 3,3 mrtvorojenih otrok na 1000 rojstev. V primerjavi z letom 2005 se je število živorojenih otrok znižalo za 2,6 %. Največ se jih je rodilo v upravni enoti Škofja Loka (12,6 živorojenih otrok na 1000 prebivalcev), najmanj pa v upravni enoti Tržič (9,4 živorojenih otrok na 1000 prebivalcev).

Na Gorenjskem je v letu 2006 umrlo 1546 prebivalcev s stalnim prebivališčem na Gorenjskem (803 moških in 743 žensk), to je za 5,2 % manj kot leto pred tem. Umrljivost je tako znašala 7,7 umrlih na 1000 prebivalcev in je bila pri moških višja kot pri ženskah. Med upravnimi enotami je bila z umrljivostjo v letu 2006 najbolj obremenjena upravna enota Radovljica. Pri pregledu umrljivosti po starostnih skupinah beležimo sorazmerno visoko umrljivost v prvem letu življenja, nato ta do 19. leta starosti pada, po 20. letu pa zopet prične rasti in doseže največji dvig po 65. letu starosti.

Razlika med številom živorojenih otrok in številom umrlih je bila v letu 2006 višja kot leta 2005. V letu 2006 se je rodilo 590 prebivalcev več kot pa jih je umrlo, leta 2005 pa 326 prebivalcev. Koeficient naravnega prirastka na 1000 prebivalcev je znašal 3. V tem letu beležimo pozitiven naravni prirastek tako za celotno območje Gorenjske kot za posamezne upravne enote.

Med umrlimi prebivalci je bilo 6 otrok mlajših od enega leta. Umrljivost dojenčkov je tako na Gorenjskem v letu 2006 znašala 2,8 umrlih dojenčkov na 1000 živorojenih otrok in je bila nižja v primerjavi z letom 2005 (5,6 umrlih dojenčkov na 1000 živorojenih otrok). V tej starosti je umrlo enako število dečkov kot deklic. Najvišja umrljivost dojenčkov je bila v upravni enoti Škofji Loki (3,9 umrlih dojenčkov na 1000 živorojenih). Najpogostejši vzrok smrti dojenčkov na Gorenjskem so bila stanja, ki izvirajo v perinatalnem (obporodnem) obdobju.

Vodilni vzroki smrti na Gorenjskem so bile v letu 2006 bolezni obtočil, maligne bolezni (neoplazme) ter poškodbe in zastrupitve. Bolezni obtočil so bile najpogostejši vzrok smrti tako pri moških kot pri ženskah.

Pri pregledu nasilnih smrti oziroma vzrokov za poškodbe in zastrupitve s smrtnim izidom so v letu 2006 Gorenjci največ umirali zaradi transportnih nezgod in samomorov. Na 1000 umrlih je zaradi transportnih nezgod umrlo 19,4 prebivalcev, zaradi samomorov pa 32,3 prebivalcev. V povprečju je na 1000 prebivalcev naredilo samomor 0,3 prebivalca, več moških kot žensk. Pri pregledu umrljivosti zaradi samomorov po starostnih skupinah zasledimo najvišjo umrljivost v starostni skupini nad 84 let. Med upravnimi enotami so bile z umrljivostjo zaradi samomorov v letu 2006 najbolj obremenjene Jesenice in Radovljica.

Tabela 1: OSNOVNI VITALNO STATISTIČNI POKAZATELJI PO UPRAVNIH ENOTAH (UE), GORENJSKA, 2006 (absolutne številke)

UPRAVNE ENOTE	ROJENI			UMRLI	
	skupaj	živo - rojeni	mrtvo - rojeni	skupaj	od tega dojenčkov
JESENICE	300	300	0	277	1
KRANJ	836	831	5	545	3
RADOVLJICA	344	342	2	315	0
ŠKOFJA LOKA	519	519	0	288	2
TRŽIČ	144	144	0	121	0
SKUPAJ	2143	2136	7	1546	6

VIR PODATKOV :

- Perinatalni informacijski sistem Slovenije 2006, IVZ RS
- Zbirka podatkov o umrlih 2006, IVZ RS

Tabela 2: OSNOVNI VITALNO STATISTIČNI KAZALNIKI PO UPRAVNIH ENOTAH (UE), GORENJSKA, 2006 (koeficienti)

UPRAVNE ENOTE	NA 1000 PREBIVALCEV			Mrtvo - roje - nost	Umrli - vost dojen - čkov	NA 1000 ŽENA RODNE DOBE		VITALNI INDEKS (št. živor. / 100 umrlih)
	živo - rojeni	umrli	naravni prirastek			živo - rojenih	mrtvo - rojenih	
JESENICE	9,5	8,8	0,7	0,0	3,3	39,0	0,0	108
KRANJ	10,8	7,1	3,7	6,0	3,6	43,2	0,3	152
RADOVLJICA	9,8	9,0	0,8	5,8	0,0	40,8	0,2	109
ŠKOFJA LOKA	12,6	7,0	5,6	0,0	3,9	50,3	0,0	180
TRŽIČ	9,4	7,9	1,5	0,0	0,0	37,4	0,0	119
SKUPAJ	10,7	7,7	3,0	3,3	2,8	43,2	0,1	138

VIR PODATKOV:

- Perinatalni informacijski sistem Slovenije 2006, IVZ RS
- Zbirka podatkov o umrlih 2006, IVZ RS

Tabela 3: UMRLI PREBIVALCI IN UMRLJIVOST PO UPRAVNIH ENOTAH IN SPOLU, GORENJSKA, 2006

UPRAVNE ENOTE	U M R L I P O S P O L U					
	skupaj		moški		ženske	
	abs. št.	na 1000 preb.	abs. št.	na 1000 moških	abs. št.	na 1000 žensk
JESENICE	277	8,8	155	9,9	122	7,7
KRANJ	545	7,1	275	7,3	270	6,9
RADOVLJICA	315	9,0	166	9,9	149	8,2
ŠKOFJA LOKA	288	7,0	144	7,1	144	6,9
TRŽIČ	121	7,9	63	8,4	58	7,5
SKUPAJ	1546	7,7	803	8,2	743	7,3

VIR PODATKOV: Zbirka podatkov o umrlih 2006, IVZ RS

Tabela 4: UMRLJIVOST PO BIOLOŠKIH STAROSTNIH SKUPINAH IN UPRAVNIH ENOTAH (UE), GORENJSKA, 2006

STAROSTNE SKUPINE	SKUPAJ			UE JESENICE			UE KRANJ			UE RADOVLJICA			UE ŠKOFJA LOKA			UE TRŽIČ		
	abs. št.	%	na 1000 preb.	abs. št.	%	na 1000 preb.	abs. št.	%	na 1000 preb.	abs. št.	%	na 1000 preb.	abs. št.	%	na 1000 preb.	abs. št.	%	na 1000 preb.
manj kot 1 leto	6	0,4	3,0	1	0,4	3,6	3	0,6	3,9	0	0,0	0,0	2	0,7	4,0	0	0,0	0,0
1-3 let	2	0,1	0,3	2	0,7	2,3	0	0,0	0,0	0	0,0	0,0	0	0,0	0,0	0	0,0	0,0
4-6 let	2	0,1	0,3	0	0,0	0,0	1	0,2	0,4	1	0,3	1,1	0	0,0	0,0	0	0,0	0,0
7-14 let	1	0,1	0,1	0	0,0	0,0	1	0,2	0,2	0	0,0	0,0	0	0,0	0,0	0	0,0	0,0
15-19 let	5	0,3	0,4	2	0,7	1,0	1	0,2	0,2	2	0,6	0,9	0	0,0	0,0	0	0,0	0,0
20-44 let	72	4,7	1,0	19	6,9	1,7	17	3,1	0,6	15	4,8	1,2	15	5,2	1,0	6	5,0	1,1
45-64 let	287	18,6	5,5	53	19,1	5,8	108	19,8	5,5	50	15,9	5,4	55	19,1	5,7	21	17,4	5,1
65 in več let	1171	75,7	37,3	200	72,2	40,1	414	76,0	35,1	247	78,4	39,5	216	75,0	35,7	94	77,7	40,1
SKUPAJ	1546	100,0	7,7	277	100,0	8,8	545	100,0	7,1	315	100,0	9,0	288	100,0	7,0	121	100,0	7,9

VIR PODATKOV: Zbirka podatkov o umrlih 2006, IVZ RS

Tabela 5: UMRLJIVOST PO MKB-10 IN UPRAVNIH ENOTAH (UE), GORENJSKA, 2006

Bolezni in stanja po poglavjih MKB-10	SKUPAJ			UE JESENICE			UE KRANJ			UE RADOVLJICA			UE ŠKOFJA LOKA			UE TRŽIČ		
	abs. št.	%	na 1000 preb.	abs. št.	%	na 1000 preb.	abs. št.	%	na 1000 preb.	abs. št.	%	na 1000 preb.	abs. št.	%	na 1000 preb.	abs. št.	%	na 1000 preb.
I. Infekcijske in parazitske bolezni (A00-B99)	13	0,8	0,1	2	0,7	0,1	6	1,1	0,1	2	0,6	0,1	2	0,7	0,0	1	0,8	0,1
II. Neoplazme (C00-D48)	493	31,9	2,5	89	32,1	2,8	185	33,9	2,4	94	29,8	2,7	91	31,6	2,2	34	28,1	2,2
III. Bolezni krvi in krvotvornih org. ter imunski odziv (D50-D89)	0	0,0	0,0	0	0,0	0,0	0	0,0	0,0	0	0,0	0,0	0	0,0	0,0	0	0,0	0,0
IV. Endokrine, prehranske in presnovne bolezni (E00-E90)	29	1,9	0,1	9	3,2	0,3	9	1,7	0,1	5	1,6	0,1	4	1,4	0,1	2	1,7	0,1
V. Duševne in vedenjske motnje (F00-F99)	25	1,6	0,1	5	1,8	0,2	5	0,9	0,1	6	1,9	0,2	4	1,4	0,1	5	4,1	0,3
VI. Bolezni živčevja (G00-G99)	20	1,3	0,1	4	1,4	0,1	5	0,9	0,1	7	2,2	0,2	3	1,0	0,1	1	0,8	0,1
VII. Bolezni očesa in adneksov (H00-H59)	0	0,0	0,0	0	0,0	0,0	0	0,0	0,0	0	0,0	0,0	0	0,0	0,0	0	0,0	0,0
VIII. Bolezni ušesa in mastoida (H60-H95)	0	0,0	0,0	0	0,0	0,0	0	0,0	0,0	0	0,0	0,0	0	0,0	0,0	0	0,0	0,0
IX. Bolezni obtočil (I00-I99)	591	38,2	3,0	94	33,9	3,0	212	38,9	2,8	130	41,3	3,7	113	39,2	2,7	42	34,7	2,7
X. Bolezni dihal (J00-J99)	89	5,8	0,4	14	5,1	0,4	31	5,7	0,4	19	6,0	0,5	14	4,9	0,3	11	9,1	0,7
XI. Bolezni prebavil (K00-K93)	85	5,5	0,4	22	7,9	0,7	26	4,8	0,3	15	4,8	0,4	14	4,9	0,3	8	6,6	0,5
XII. Bolezni kože in podkožja (L00-L99)	0	0,0	0,0	0	0,0	0,0	0	0,0	0,0	0	0,0	0,0	0	0,0	0,0	0	0,0	0,0
XIII. Bolezni mišičnoskelet. sistema in veziva (M00-M99)	5	0,3	0,0	0	0,0	0,0	0	0,0	0,0	0	0,0	0,0	1	0,3	0,0	4	3,3	0,3
XIV. Bolezni sečil in spolovil (N00-N99)	25	1,6	0,1	4	1,4	0,1	8	1,5	0,1	8	2,5	0,2	2	0,7	0,0	3	2,5	0,2
XV. Nosečnost, porod in poporod. obdobje (O00-O99)	0	0,0	0,0	0	0,0	0,0	0	0,0	0,0	0	0,0	0,0	0	0,0	0,0	0	0,0	0,0
XVI. Stanja, ki izvirajo v perinatalnem obdobju (P00-P96)	4	0,3	0,0	0	0,0	0,0	2	0,4	0,0	0	0,0	0,0	2	0,7	0,0	0	0,0	0,0
XVII. Prirojene malformacije, deformacije in ... (Q00-Q99)	3	0,2	0,0	1	0,4	0,0	1	0,2	0,0	0	0,0	0,0	0	0,0	0,0	1	0,8	0,1
XVIII. Simptomi, znaki ter nenorm. klinični in ... (R00-R99)	16	1,0	0,1	3	1,1	0,1	6	1,1	0,1	3	1,0	0,1	3	1,0	0,1	1	0,8	0,1
XIX. Poškodbe in zastrupitve (S00-T98)	148	9,6	0,7	30	10,8	1,0	49	9,0	0,6	26	8,3	0,7	35	12,2	0,9	8	6,6	0,5
XXI. Dejavniki, ki vplivajo na zdr. stanje in ... (Z00-Z99)	0	0,0	0,0	0	0,0	0,0	0	0,0	0,0	0	0,0	0,0	0	0,0	0,0	0	0,0	0,0
SKUPAJ	1546	100,0	7,7	277	100,0	8,8	545	100,0	7,1	315	100,0	9,0	288	100,0	7,0	121	100,0	7,9

VIR PODATKOV: Zbirka podatkov o umrlih 2006, IVZ RS

Tabela 6: UMR LJIVOST MOŠKIH PO MKB-10 IN UPRAVNIH ENOTAH (UE), GORENJSKA, 2006

Bolezni in stanja po poglavjih MKB-10	SKUPAJ			UE JESENICE			UE KRANJ			UE RADOVLJICA			UE ŠKOFJA LOKA			UE TRŽIČ		
	abs. št.	%	na 1000 moških	abs. št.	%	na 1000 moških	abs. št.	%	na 1000 moških	abs. št.	%	na 1000 moških	abs. št.	%	na 1000 moških	abs. št.	%	na 1000 moških
I. Infekcijske in parazitske bolezni (A00-B99)	3	0,4	0,0	1	0,6	0,1	0	0,0	0,0	0	0,0	0,0	1	0,7	0,0	1	1,6	0,1
II. Neoplazme (C00-D48)	263	32,8	2,7	55	35,5	3,5	94	34,2	2,5	57	34,3	3,4	37	25,7	1,8	20	31,7	2,7
III. Bolezni krvi in krvotvornih org. ter imunski odziv (D50-D89)	0	0,0	0,0	0	0,0	0,0	0	0,0	0,0	0	0,0	0,0	0	0,0	0,0	0	0,0	0,0
IV. Endokrine, prehranske in presnovne bolezni (E00-E90)	12	1,5	0,1	5	3,2	0,3	3	1,1	0,1	1	0,6	0,1	2	1,4	0,1	1	1,6	0,1
V. Duševne in vedenjske motnje (F00-F99)	14	1,7	0,1	3	1,9	0,2	3	1,1	0,1	2	1,2	0,1	4	2,8	0,2	2	3,2	0,3
VI. Bolezni živčevja (G00-G99)	7	0,9	0,1	1	0,6	0,1	1	0,4	0,0	1	0,6	0,1	3	2,1	0,1	1	1,6	0,1
VII. Bolezni očesa in adneksov (H00-H59)	0	0,0	0,0	0	0,0	0,0	0	0,0	0,0	0	0,0	0,0	0	0,0	0,0	0	0,0	0,0
VIII. Bolezni ušesa in mastoida (H60-H95)	0	0,0	0,0	0	0,0	0,0	0	0,0	0,0	0	0,0	0,0	0	0,0	0,0	0	0,0	0,0
IX. Bolezni obtočil (I00-I99)	264	32,9	2,7	41	26,5	2,6	90	32,7	2,4	62	37,3	3,7	56	38,9	2,8	15	23,8	2,0
X. Bolezni dihal (J00-J99)	45	5,6	0,5	7	4,5	0,4	19	6,9	0,5	7	4,2	0,4	6	4,2	0,3	6	9,5	0,8
XI. Bolezni prebavil (K00-K93)	59	7,3	0,6	14	9,0	0,9	20	7,3	0,5	9	5,4	0,5	9	6,3	0,4	7	11,1	0,9
XII. Bolezni kože in podkožja (L00-L99)	0	0,0	0,0	0	0,0	0,0	0	0,0	0,0	0	0,0	0,0	0	0,0	0,0	0	0,0	0,0
XIII. Bolezni mišičnoskelet. sistema in veziva (M00-M99)	1	0,1	0,0	0	0,0	0,0	0	0,0	0,0	0	0,0	0,0	0	0,0	0,0	1	1,6	0,1
XIV. Bolezni sečil in spolovil (N00-N99)	8	1,0	0,1	2	1,3	0,1	1	0,4	0,0	3	1,8	0,2	1	0,7	0,0	1	1,6	0,1
XV. Nosečnost, porod in poporod. obdobje (O00-O99)	0	0,0	0,0	0	0,0	0,0	0	0,0	0,0	0	0,0	0,0	0	0,0	0,0	0	0,0	0,0
XVI. Stanja, ki izvirajo v perinatalnem obdobju (P00-P96)	2	0,2	0,0	0	0,0	0,0	1	0,4	0,0	0	0,0	0,0	1	0,7	0,0	0	0,0	0,0
XVII. Prirojene malformacije, deformacije in ... (Q00-Q99)	2	0,2	0,0	1	0,6	0,1	0	0,0	0,0	0	0,0	0,0	0	0,0	0,0	1	1,6	0,1
XVIII. Simptomi, znaki ter nenorm. klinični in ... (R00-R99)	13	1,6	0,1	3	1,9	0,2	5	1,8	0,1	3	1,8	0,2	1	0,7	0,0	1	1,6	0,1
XIX. Poškodbe in zastrupitve (S00-T98)	110	13,7	1,1	22	14,2	1,4	38	13,8	1,0	21	12,7	1,2	23	16,0	1,1	6	9,5	0,8
XXI. Dejavniki, ki vplivajo na zdr. stanje in ... (Z00-Z99)	0	0,0	0,0	0	0,0	0,0	0	0,0	0,0	0	0,0	0,0	0	0,0	0,0	0	0,0	0,0
SKUPAJ	803	100,0	8,2	155	100,0	9,9	275	100,0	7,3	166	100,0	9,9	144	100,0	7,1	63	100,0	8,4

VIR PODATKOV: Zbirka podatkov o umrlih 2006, IVZ RS

Tabela 7: UMRLJIVOST ŽENSK PO MKB-10 IN UPRAVNIH ENOTAH (UE), GORENJSKA, 2006

Bolezni in stanja po poglavjih MKB-10	SKUPAJ			UE JESENICE			UE KRANJ			UE RADOVLJICA			UE ŠKOFJA LOKA			UE TRŽIČ		
	abs. št.	%	na 1000 žensk	abs. št.	%	na 1000 žensk	abs. št.	%	na 1000 žensk	abs. št.	%	na 1000 žensk	abs. št.	%	na 1000 žensk	abs. št.	%	na 1000 žensk
I. Infekcijske in parazitske bolezni (A00-B99)	10	1,3	0,1	1	0,8	0,1	6	2,2	0,2	2	1,3	0,1	1	0,7	0,0	0	0,0	0,0
II. Neoplazme (C00-D48)	230	31,0	2,3	34	27,9	2,1	91	33,7	2,3	37	24,8	2,0	54	37,5	2,6	14	24,1	1,8
III. Bolezni krvi in krvotvornih org. ter imunski odziv (D50-D89)	0	0,0	0,0	0	0,0	0,0	0	0,0	0,0	0	0,0	0,0	0	0,0	0,0	0	0,0	0,0
IV. Endokrine, prehranske in presnovne bolezni (E00-E90)	17	2,3	0,2	4	3,3	0,3	6	2,2	0,2	4	2,7	0,2	2	1,4	0,1	1	1,7	0,1
V. Duševne in vedenjske motnje (F00-F99)	11	1,5	0,1	2	1,6	0,1	2	0,7	0,1	4	2,7	0,2	0	0,0	0,0	3	5,2	0,4
VI. Bolezni živčevja (G00-G99)	13	1,7	0,1	3	2,5	0,2	4	1,5	0,1	6	4,0	0,3	0	0,0	0,0	0	0,0	0,0
VII. Bolezni očesa in adneksov (H00-H59)	0	0,0	0,0	0	0,0	0,0	0	0,0	0,0	0	0,0	0,0	0	0,0	0,0	0	0,0	0,0
VIII. Bolezni ušesa in mastoida (H60-H95)	0	0,0	0,0	0	0,0	0,0	0	0,0	0,0	0	0,0	0,0	0	0,0	0,0	0	0,0	0,0
IX. Bolezni obtočil (I00-I99)	327	44,0	3,2	53	43,4	3,3	122	45,2	3,1	68	45,6	3,8	57	39,6	2,7	27	46,6	3,5
X. Bolezni dihal (J00-J99)	44	5,9	0,4	7	5,7	0,4	12	4,4	0,3	12	8,1	0,7	8	5,6	0,4	5	8,6	0,6
XI. Bolezni prebavil (K00-K93)	26	3,5	0,3	8	6,6	0,5	6	2,2	0,2	6	4,0	0,3	5	3,5	0,2	1	1,7	0,1
XII. Bolezni kože in podkožja (L00-L99)	0	0,0	0,0	0	0,0	0,0	0	0,0	0,0	0	0,0	0,0	0	0,0	0,0	0	0,0	0,0
XIII. Bolezni mišičnoskelet. sistema in veziva (M00-M99)	4	0,5	0,0	0	0,0	0,0	0	0,0	0,0	0	0,0	0,0	1	0,7	0,0	3	5,2	0,4
XIV. Bolezni sečil in spolovil (N00-N99)	17	2,3	0,2	2	1,6	0,1	7	2,6	0,2	5	3,4	0,3	1	0,7	0,0	2	3,4	0,3
XV. Nosečnost, porod in poporod. obdobje (O00-O99)	0	0,0	0,0	0	0,0	0,0	0	0,0	0,0	0	0,0	0,0	0	0,0	0,0	0	0,0	0,0
XVI. Stanja, ki izvirajo v perinatalnem obdobju (P00-P96)	2	0,3	0,0	0	0,0	0,0	1	0,4	0,0	0	0,0	0,0	1	0,7	0,0	0	0,0	0,0
XVII. Prirojene malformacije, deformacije in ... (Q00-Q99)	1	0,1	0,0	0	0,0	0,0	1	0,4	0,0	0	0,0	0,0	0	0,0	0,0	0	0,0	0,0
XVIII. Simptomi, znaki ter nenorm. klinični in ... (R00-R99)	3	0,4	0,0	0	0,0	0,0	1	0,4	0,0	0	0,0	0,0	2	1,4	0,1	0	0,0	0,0
XIX. Poškodbe in zastrupitve (S00-T98)	38	5,1	0,4	8	6,6	0,5	11	4,1	0,3	5	3,4	0,3	12	8,3	0,6	2	3,4	0,3
XXI. Dejavniki, ki vplivajo na zdr. stanje in ... (Z00-Z99)	0	0,0	0,0	0	0,0	0,0	0	0,0	0,0	0	0,0	0,0	0	0,0	0,0	0	0,0	0,0
SKUPAJ	743	100,0	7,3	122	100,0	7,7	270	100,0	6,9	149	100,0	8,2	144	100,0	6,9	58	100,0	7,5

VIR PODATKOV: Zbirka podatkov o umrlih 2006, IVZ RS

Graf 1: Odstotek umrlih po vzroku po MKB-10, Gorenjska, 2006

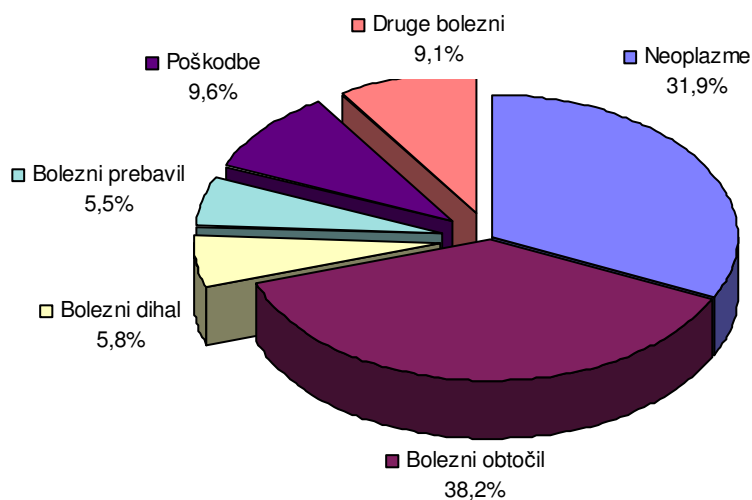


Tabela 8: NASILNE SMRTI PO SPOLU, GORENJSKA, 2006

VRSTA NASILNE SMRTI	SKUPAJ		MOŠKI		ŽENSKE	
	abs. št.	na 1000 umrlih	abs. št.	na 1000 umrlih moških	abs. št.	na 1000 umrlih žensk
Transportne nezgode	30	19,4	24	29,9	6	8,1
Samomor	50	32,3	39	48,6	11	14,8
Ostale nesreče	78	50,5	53	66,0	25	33,6
SKUPAJ	158	102,2	116	144,5	42	56,5

VIR PODATKOV: Zbirka podatkov o umrlih 2006, IVZ RS

Tabela 9: NASILNE SMRTI PO UPRAVNIH ENOTAH (UE), GORENJSKA, 2006

UPRAVNE ENOTE	Število umrlih nasilne smrti	Število nasilnih smrti na 1000 umrlih
JESENICE	33	119,1
KRANJ	52	95,4
RADOVLJICA	29	92,1
ŠKOFJA LOKA	36	125,0
TRŽIČ	8	66,1
SKUPAJ	158	102,2

VIR PODATKOV: Zbirka podatkov o umrlih 2006, IVZ RS

Tabela 10: SAMOMORI PO STAROSTIH SKUPINAH IN UPRAVNIH ENOTAH (UE), GORENJSKA, 2006

STAROSTNE SKUPINE	SKUPAJ			UE JESENICE			UE KRANJ			UE RADOVLJICA			UE ŠKOFJA LOKA			UE TRŽIČ		
	abs. št.	%	na 1000 preb.	abs. št.	%	na 1000 preb.	abs. št.	%	na 1000 preb.	abs. št.	%	na 1000 preb.	abs. št.	%	na 1000 preb.	abs. št.	%	na 1000 preb.
10-14 let	0	0,0	0,0	0	0,0	0,0	0	0,0	0,0	0	0,0	0,0	0	0,0	0,0	0	0,0	0,0
15-19 let	1	2,0	0,1	0	0,0	0,0	0	0,0	0,0	1	9,1	0,5	0	0,0	0,0	0	0,0	0,0
20-24 let	2	4,0	0,1	0	0,0	0,0	0	0,0	0,0	2	18,2	0,9	0	0,0	0,0	0	0,0	0,0
25-29 let	3	6,0	0,2	0	0,0	0,0	1	5,6	0,2	0	0,0	0,0	1	12,5	0,3	1	33,3	0,8
30-34 let	3	6,0	0,2	0	0,0	0,0	1	5,6	0,2	1	9,1	0,4	1	12,5	0,3	0	0,0	0,0
35-39 let	1	2,0	0,1	0	0,0	0,0	0	0,0	0,0	0	0,0	0,0	0	0,0	0,0	1	33,3	0,9
40-44 let	4	8,0	0,3	2	20,0	0,8	1	5,6	0,2	0	0,0	0,0	1	12,5	0,3	0	0,0	0,0
45-49 let	4	8,0	0,3	1	10,0	0,4	2	11,1	0,4	0	0,0	0,0	0	0,0	0,0	1	33,3	0,9
50-54 let	5	10,0	0,3	2	20,0	0,7	1	5,6	0,2	0	0,0	0,0	2	25,0	0,7	0	0,0	0,0
55-59 let	5	10,0	0,4	0	0,0	0,0	3	16,7	0,6	0	0,0	0,0	2	25,0	0,9	0	0,0	0,0
60-64 let	5	10,0	0,5	1	10,0	0,6	2	11,1	0,5	2	18,2	1,1	0	0,0	0,0	0	0,0	0,0
65-69 let	4	8,0	0,4	1	10,0	0,6	1	5,6	0,3	2	18,2	1,1	0	0,0	0,0	0	0,0	0,0
70-74 let	4	8,0	0,5	1	10,0	0,8	3	16,7	0,9	0	0,0	0,0	0	0,0	0,0	0	0,0	0,0
75-79 let	5	10,0	0,7	1	10,0	0,9	1	5,6	0,4	2	18,2	1,5	1	12,5	0,8	0	0,0	0,0
80-84 let	2	4,0	0,5	1	10,0	1,6	1	5,6	0,7	0	0,0	0,0	0	0,0	0,0	0	0,0	0,0
85 in več let	2	4,0	0,8	0	0,0	0,0	1	5,6	1,2	1	9,1	2,0	0	0,0	0,0	0	0,0	0,0
SKUPAJ	50	100,0	0,3	10	100,0	0,3	18	100,0	0,2	11	100,0	0,3	8	100,0	0,2	3	100,0	0,2

VIR PODATKOV: Zbirka podatkov o umrlih 2006, IVZ RS

Tabela 11: MRTVOROJENI IN UMRLI DOJENČKI PO STAROSTI, GORENJSKA, 2002 - 2006

LETO	MRTVOROJENI	UMRLI DOJENČKI V STAROSTI			
		Skupaj	0-6 dni	7-27 dni	28-365 dni
2002	11	8	4	3	1
2003	5	4	2	2	0
2004	12	6	3	1	2
2005	9	11	3	4	4
2006	7	6	3	2	1

VIR PODATKOV:

- Zbirka podatkov o umrlih 2002-2006, IVZ RS
- Perinatalni informacijski sistem Slovenije 2002-2006, IVZ RS

Tabela 12: UMRLI DOJENČKI IN SPECIFIČNA UMRLJIVOST PO UPRAVNIH ENOTAH (UE) IN SPOLU, GORENJSKA, 2006

UPRAVNE ENOTE	SKUPAJ		DEČKI		DEKLICE	
	abs. št.	na 1000 živorojenih	abs. št.	na 1000 dečkov	abs. št.	na 1000 deklic
JESENICE	1	3,3	1	6,0	0	0,0
KRANJ	3	3,6	1	2,3	2	5,0
RADOVLJICA	0	0,0	0	0,0	0	0,0
ŠKOFJA LOKA	2	3,9	1	3,6	1	4,2
TRŽIČ	0	0,0	0	0,0	0	0,0
SKUPAJ	6	2,8	3	2,7	3	3,0

VIR PODATKOV: Zbirka podatkov o umrlih 2006, IVZ RS

Tabela 13: UMRLI DOJENČKI PO VZROKU SMRTI PO MKB-10 IN UPRAVNIH ENOTAH (UE), GORENJSKA, 2006

Bolezni in stanja po poglavjih MKB-10	SKUPAJ		UE JESENICE		UE KRANJ		UE RADOVLJICA		UE ŠKOFJA LOKA		UE TRŽIČ	
	abs. št.	na 1000 živ.	abs. št.	na 1000 živ.	abs. št.	na 1000 živ.	abs. št.	na 1000 živ.	abs. št.	na 1000 živ.	abs. št.	na 1000 živ.
XVI. Stanja, ki izvirajo v perinatalnem obdobju (P00-P96)	4	1,9	0	0,0	2	2,4	0	0,0	2	3,9	0	0,0
XVII. Prirojene malformacije, deform. in kromos. nenorm. (Q00-Q99)	2	0,9	1	3,3	1	1,2	0	0,0	0	0,0	0	0,0
SKUPAJ	6	2,8	1	3,3	3	3,6	0	0,0	2	3,9	0	0,0

VIR PODATKOV: Zbirka podatkov o umrlih 2006, IVZ RS

5. ZAČASNA ODSOTNOST Z DELA

Pri začasni odsotnosti z dela spremljamo odsotnost z dela aktivne populacije, ki nastane zaradi bolezni, poškodb, nege in drugih zdravstveno upravičenih razlogov. V enakem pomenu se uporabljajo za začasno odsotnost z dela tudi drugi izrazi kot so absentizem, zdravstveni absentizem, bolniški stalež, bolniška odsotnost. Podatki o bolniškem staležu so pomemben vir informacij o zdravstvenem stanju delavcev.

Vir podatkov in metodologija zbiranja podatkov

Podatki o začasni odsotnosti z dela prebivalcev Gorenjske, ki so prikazani v tabelah, so povzeti po podatkih IVZ RS, ki jih vodi v podatkovni zbirki » Evidenca začasne odsotnosti z dela«. Podatke o bolniškem staležu izvajalci zdravstvenega varstva posredujejo območnim zavodom za zdravstveno varstvo, kjer jih zberejo, kontrolirajo in posredujejo združene kot finančno zavarovalniške in socialno medicinske podatke na IVZ RS, kjer socialno medicinske podatke pripravijo za nadaljnje zdravstveno statistične analize tako za potrebe nacionalne kot regijske statistike.

Tako imenovani socialno medicinski podatki o bolniškem staležu in podatki o številu zavarovancev, ki jih vodi v bazi zavarovancev ZZZS, se uporabljajo za izračunavanje indeksov bolniškega staleža.

Definicije

Primer bolniške odsotnosti z dela je zaključen neprekinjen bolniški stalež v opazovanem letu za eno diagnozo, ne glede, kdaj se je bolniški stalež začel.

Število izgubljenih dni vključuje vse koledarske dneve odsotnosti z dela.

Indeks onesposabljanja (IO) je število izgubljenih koledarskih dni na enega zaposlenega delavca.

$$IO = \text{število izgubljenih dni} / \text{število zaposlenih}$$

Indeks frekvence (IF) je število primerov odsotnosti z dela zaradi bolniškega staleža na 100 zaposlenih.

$$IF = (\text{število primerov} \times 100) / \text{število zaposlenih delavcev}$$

Odstotek bolniškega staleža (% BS) je odstotek izgubljenih koledarskih dni na enega zaposlenega delavca

$$\% BS = (\text{število izgubljenih dni} \times 100) / (\text{število zaposlenih} \times 365)$$

Resnost (R) je povprečno trajanje ene odsotnosti z dela zaradi bolezni, poškodbe ali drugega zdravstvenega vzroka in se izraža v dnevih.

$$R = \text{število izgubljenih dni} / \text{število primerov}$$

Definicije so povzete po metodologiji za spremljanje podatkov o začasni odsotnosti z dela v Sloveniji, ki jo uporablja IVZ RS.

Bistveni podatki

V letu 2006 je bilo na Gorenjskem zaposlenih 74808 oseb, od tega 41 733 moških (55,8 %) in 33075 žensk (44,2 %). V primerjavi z letom 2005 se je število zaposlenih zmanjšalo za 0,5 %. Glede na upravno enoto (UE) zaposlitve je bilo največ zaposlenih v UE Kranj (33543 zaposlenih), najmanj pa v UE Tržič (3805 zaposlenih).

V tem letu je bilo na Gorenjskem zabeleženih 59270 primerov bolniškega staleža, s tem pa je bilo izgubljeno 1078349 koledarskih dni. Odstotek bolniškega staleža (% BS) je na Gorenjskem znašal 3,95, v povprečju pa je trajal 18,19 dni (R). Od 100 zaposlenih je potrebovalo bolniški stalež 79,23 delavcev (IF), v povprečju pa je bil vsak zaposleni odsoten z dela 14,41 dni (IO). V primerjavi z vrednostmi ugotovljenimi v letu 2005 so bili vsi kazalci bolniškega staleža za polni delovni čas v letu 2006 nižji:

- odstotek bolniškega staleža (% BS) je za 0,4 % nižji,
- indeks onesposabljanja (IO) je bil nižji za 1,37 dni na zaposlenega,
- indeks frekvence (IF) je bil nižji za 7,07 primerov na 100 zaposlenih,

- resnost (R) je bila nižja za 0,10 dni.

Pri moških je odstotek bolniškega staleža znašal 3,44 in je povprečno trajal 20,11 dni, pri ženskah pa je odstotek bolniškega staleža znašal 4,59 in je povprečno trajal 16,69 dni. Pri moških je bilo od 100 zaposlenih delavcev na bolniškem staležu 62,44 delavcev, pri ženskah pa 100,41 delavk (kar pomeni, da so bile nekatere delavke večkrat odsotne z dela). Pri moških je bil v povprečju vsak zaposleni delavec odsoten z dela 12,56 dni, pri ženskah pa v povprečju vsaka zaposlena delavka 16,76 dni.

Pri primerjavi začasne odsotnosti z dela po UE zaposlitve na Gorenjskem je imela najnižji odstotek bolniškega staleža UE Kranj (3,57 % BS), sledila ji je UE Škofja Loka, potem UE Radovljica, UE Jesenice, najbolj obremenjena pa je bila s 5 % BS UE Tržič.

Kot razlog za bolniški stalež so bile v letu 2006 na Gorenjskem navedene v 69 % bolezni. Odstotek bolniškega staleža zaradi bolezni je znašal 2,76 in je v povprečju trajal 18,49 dni. Od 100 zaposlenih delavcev je bilo 55 delavcev odsotnih z dela zaradi tega razloga. V povprečju je bil vsak zaposleni 10,1 dni odsoten z dela zaradi bolezni.

V letu 2006 so bile na Gorenjskem med najpogostejšimi vzroki za začasno odsotnost z dela za polni delovni čas po Mednarodni klasifikaciji bolezni in sorodnih zdravstvenih problemov za statistične namene (MKB-10) bolezni mišic, kosti in vezivnega tkiva, sledile so ji poškodbe in zastrupitve izven dela ter na delu in za njimi bolezni dihal ter duševne in vedenjske motnje.

Po Standardni klasifikaciji dejavnosti (SKD) so bile zaradi začasne odsotnosti z dela za polni delovni čas od vseh gospodarskih dejavnosti v letu 2006 najbolj obremenjene predelovalne dejavnosti s 4,58 % BS, zdravstvo in socialno varstvo s 4,48 % BS, ribištvo s 4 % BS in gostinstvo s 3,97 % BS. Vse omenjene dejavnosti so presegle povprečni odstotek bolniškega staleža za Gorenjsko za leto 2006, ki je znašal 3,95 % BS. Bolezni dihal so bile najpogostejši vzrok za bolniški stalež v predelovalni dejavnosti, v zdravstvu in socialnem varstvu pa so to bile bolezni mišic, kosti in vezivnega tkiva.

Tabela 1: ZAPOSLENI, PRIMERI, IZGUBLJENI KOLEDARSKI DNEVI IN INDEKSI BOLNIŠKEGA STALEŽA (ZAČASNE ODSOTNOSTI Z DELA) ZA POLNI DELOVNI ČAS PO UE ZAPOSILITVE, GORENJSKA, 2006

UPRAVNA ENOTA	Število zaposlenih	Število primerov	Koledarski dnevi	% BS	IO	IF	R
GORENJSKA	74808	59270	1078349	3,95%	14,41	79,23	18,19
moški	41733	26060	524050	3,44%	12,56	62,44	20,11
ženske	33075	33210	554299	4,59%	16,76	100,41	16,69
JESENICE	9873	6698	159592	4,43%	16,16	67,84	23,83
moški	5539	3090	83577	4,13%	15,09	55,79	27,05
ženske	4334	3608	76015	4,81%	17,54	83,25	21,07
KRANJ	33543	28009	436563	3,57%	13,02	83,50	15,59
moški	19154	12020	211654	3,03%	11,05	62,75	17,61
ženske	14389	15989	224909	4,28%	15,63	111,12	14,07
RADOVLJICA	12261	9174	185919	4,15%	15,16	74,82	20,27
moški	6221	3742	77526	3,41%	12,46	60,15	20,72
ženske	6040	5432	108393	4,92%	17,95	89,93	19,95
ŠKOFJA LOKA	15326	12367	226792	4,05%	14,80	80,69	18,34
moški	8952	5989	118285	3,62%	13,21	66,90	19,75
ženske	6374	6378	108507	4,66%	17,02	100,06	17,01
TRŽIČ	3805	3022	69483	5,00%	18,26	79,42	22,99
moški	1867	1219	33008	4,84%	17,68	65,29	27,08
ženske	1938	1803	36475	5,16%	18,82	93,03	20,23

VIR PODATKOV:

- Zbirka podatkov o začasni odsotnosti z dela zaradi bolezni, poškodb, nege, spremstva in drugih vzrokov 2006, IVZ RS
- Zbirka podatkov o zaposlenih 2006, IVZ RS

LEGENDA:

% BS -odstotek bolniškega staleža
 IO - indeks onesposabljanja
 IF- indeks frekvence
 R - resnost

Tabela 2: Odstotek bolniškega staleža za polni delovni čas po vzrokih in UE zaposlitve, Gorenjska, 2006

BOLEZNI IN STANJA PO POGlavJIH MKB-10	SKUPAJ	Upravne enote				
		Jesenice	Kranj	Radov- ljica	Škofja Loka	Tržič
I. Nekatere infektivne in parazitske bolezni (A00-B99)	0,12%	0,12%	0,13%	0,12%	0,11%	0,12%
II. Neoplazme (C00-D48)	0,20%	0,20%	0,19%	0,20%	0,17%	0,46%
III. Bolezni krvi in krvotvornih org. ter imunski... (D50-D89)	0,03%	0,01%	0,02%	0,01%	0,04%	0,11%
IV. Endokrine, prehranske in presnovne bolezni (E00-E90)	0,05%	0,05%	0,04%	0,06%	0,05%	0,04%
V. Duševne in vedenjske motnje (F00-F99)	0,26%	0,23%	0,20%	0,31%	0,36%	0,28%
VI. Bolezni živčevja (G00-G99)	0,09%	0,08%	0,07%	0,13%	0,08%	0,11%
VII. Bolezni očesa in adneksov (H00-H59)	0,05%	0,06%	0,04%	0,03%	0,06%	0,06%
VIII. Bolezni ušesa in mastoida (H60-H95)	0,02%	0,03%	0,02%	0,01%	0,01%	0,02%
IX. Bolezni obtočil (I00-I99)	0,18%	0,26%	0,15%	0,16%	0,21%	0,29%
X. Bolezni dihal (J00-J99)	0,26%	0,29%	0,27%	0,27%	0,23%	0,29%
XI. Bolezni prebavil (K00-K93)	0,14%	0,14%	0,13%	0,13%	0,14%	0,25%
XII. Bolezni kože in podkožja (L00-L99)	0,07%	0,07%	0,07%	0,09%	0,07%	0,06%
XIII. Bolezni mišičnoskelet. sistema in vezivnega... (M00-M99)	0,74%	1,05%	0,62%	0,81%	0,65%	1,02%
XIV. Bolezni sečil in spolovil (N00-N99)	0,11%	0,14%	0,09%	0,17%	0,09%	0,17%
XV. Nosečnost, porod in poporod. obdobje (O00-O99)	0,23%	0,24%	0,22%	0,29%	0,20%	0,23%
XVI. Nekatera stanja, ki izvirajo v perinatalnem... (P00-P96)	0,00%	0,00%	0,00%	0,00%	0,00%	0,00%
XVII. Prirojene malformacije, deform. in kromos. ... (Q00-Q99)	0,01%	0,03%	0,00%	0,00%	0,01%	0,00%
XVIII. Simptomi, znaki ter nenorm. klin.... (R00-R99)	0,10%	0,08%	0,09%	0,10%	0,13%	0,09%
XIX. A Poškodbe in zastrupitve (S00-T98) – pri delu	0,34%	0,46%	0,30%	0,32%	0,36%	0,36%
XIX. B Poškodbe in zastrupitve (S00-T98) - izven dela	0,71%	0,71%	0,66%	0,71%	0,78%	0,75%
XXI Dej., ki vpl. na zdr.st. in na stik z zdr. služ. (Z00-Z99)	0,11%	0,08%	0,13%	0,11%	0,10%	0,19%
Nega	0,12%	0,09%	0,11%	0,10%	0,21%	0,11%
Neznano	0,00%	0,00%	0,00%	0,01%	0,00%	0,00%
S K U P A J	3,95%	4,43%	3,57%	4,15%	4,05%	5,00%

Tabela 3: Indeks onesposabljanja za polni delovni čas po vzrokih in UE zaposlitve, Gorenjska, 2006

BOLEZNI IN STANJA PO POGlavJIH MKB-10	SKUPAJ	Upravne enote				
		Jesenice	Kranj	Radov- ljica	Škofja Loka	Tržič
I. Nekatere infektivne in parazitske bolezni (A00-B99)	0,45	0,43	0,49	0,46	0,39	0,45
II. Neoplazme (C00-D48)	0,74	0,74	0,69	0,73	0,63	1,69
III. Bolezni krvi in krvotvornih org. ter imunski... (D50-D89)	0,10	0,04	0,08	0,04	0,15	0,39
IV. Endokrine, prehranske in presnovne bolezni (E00-E90)	0,18	0,20	0,16	0,23	0,17	0,14
V. Duševne in vedenjske motnje (F00-F99)	0,95	0,83	0,74	1,11	1,33	1,02
VI. Bolezni živčevja (G00-G99)	0,32	0,31	0,27	0,47	0,29	0,39
VII. Bolezni očesa in adneksov (H00-H59)	0,17	0,21	0,15	0,11	0,21	0,21
VIII. Bolezni ušesa in mastoida (H60-H95)	0,06	0,09	0,06	0,05	0,04	0,08
IX. Bolezni obtočil (I00-I99)	0,67	0,95	0,54	0,57	0,75	1,06
X. Bolezni dihal (J00-J99)	0,97	1,05	0,98	0,99	0,85	1,06
XI. Bolezni prebavil (K00-K93)	0,51	0,52	0,47	0,48	0,51	0,91
XII. Bolezni kože in podkožja (L00-L99)	0,26	0,26	0,25	0,32	0,24	0,22
XIII. Bolezni mišičnoskelet. sistema in vezivnega... (M00-M99)	2,68	3,83	2,28	2,96	2,36	3,74
XIV. Bolezni sečil in spolovil (N00-N99)	0,42	0,52	0,33	0,61	0,32	0,63
XV. Nosečnost, porod in poporod. obdobje (O00-O99)	0,85	0,89	0,81	1,05	0,72	0,85
XVI. Nekatera stanja, ki izvirajo v perinatalnem... (P00-P96)	0,00	0,00	0,00	0,00	0,00	0,00
XVII. Prirojene malformacije, deform. in ... (Q00-Q99)	0,03	0,12	0,01	0,00	0,05	0,00
XVIII. Simptomi, znaki ter nenorm. klinični... (R00-R99)	0,36	0,28	0,33	0,37	0,47	0,32
XIX. A Poškodbe in zastrupitve (S00-T98) – pri delu	1,24	1,69	1,10	1,17	1,33	1,30
XIX. B Poškodbe in zastrupitve (S00-T98) - izven dela	2,58	2,58	2,42	2,61	2,86	2,73
XXI Dej., ki vpl. na zdr.st. in na stik z zdr. služ. (Z00-Z99)	0,42	0,27	0,46	0,42	0,35	0,68
Nega	0,45	0,31	0,39	0,36	0,76	0,39
Neznano	0,01	0,01	0,01	0,04	0,00	0,00
S K U P A J	14,41	16,16	13,02	15,16	14,80	18,26

Tabela 4: Indeks frekvence za polni delovni čas po vzrokih in UE zaposlitve, Gorenjska, 2006

BOLEZNI IN STANJA PO POGlavJIH MKB-10	SKUPAJ	Upravne enote				
		Jesenice	Kranj	Radov- ljica	Škofja Loka	Tržič
I. Nekatere infekcijske in parazitske bolezni (A00-B99)	6,87	4,34	8,47	6,93	4,93	7,02
II. Neoplazme (C00-D48)	1,02	1,05	1,09	1,07	0,68	1,52
III. Bolezni krvi in krvotvornih org. ter imunski... (D50-D89)	0,20	0,17	0,21	0,18	0,22	0,18
IV. Endokrine, prehranske in presnovne bolezni (E00-E90)	0,53	0,50	0,52	0,65	0,46	0,55
V. Duševne in vedenjske motnje (F00-F99)	2,22	2,26	2,28	1,99	2,17	2,52
VI. Bolezni živčevja (G00-G99)	0,94	0,89	0,96	0,99	0,82	1,29
VII. Bolezni očesa in adneksov (H00-H59)	0,83	0,68	0,93	0,77	0,75	0,95
VIII. Bolezni ušesa in mastoida (H60-H95)	0,63	0,61	0,69	0,51	0,57	0,71
IX. Bolezni obtočil (I00-I99)	1,53	1,64	1,54	1,56	1,46	1,39
X. Bolezni dihal (J00-J99)	11,69	11,00	12,24	11,61	11,37	10,25
XI. Bolezni prebavil (K00-K93)	4,62	3,76	5,05	3,95	4,49	5,83
XII. Bolezni kože in podkožja (L00-L99)	1,52	1,49	1,54	1,66	1,43	1,31
XIII. Bolezni mišičnoskelet. sistema in veziv.... (M00-M99)	9,68	10,59	9,22	9,27	9,93	11,70
XIV. Bolezni sečil in spolovil (N00-N99)	2,71	2,78	2,67	3,30	2,03	3,65
XV. Nosečnost, porod in poporod. obdobje (O00-O99)	1,55	1,56	1,60	1,63	1,38	1,45
XVI. Nekatera stanja, ki izvirajo v perinatalnem... (P00-P96)	0,00	0,00	0,00	0,00	0,00	0,00
XVII. Prirojene malformacije, deform. in ... (Q00-Q99)	0,06	0,13	0,05	0,03	0,04	0,16
XVIII. Simptomi, znaki ter nenorm. klinični... (R00-R99)	2,60	1,83	2,67	2,57	2,85	3,07
XIX. A Poškodbe in zastrupitve (S00-T98) – pri delu	3,59	4,23	3,00	3,87	4,14	3,92
XIX. B Poškodbe in zastrupitve (S00-T98) - izven dela	8,46	7,51	8,54	8,18	9,09	8,67
XXI Dej., ki vpl. na zdr.st. in na stik z zdr. služ. (Z00-Z99)	9,46	4,16	11,04	6,25	12,95	5,55
Nega	8,46	6,63	9,13	7,80	8,93	7,65
Neznano	0,05	0,03	0,07	0,05	0,01	0,08
S K U P A J	79,23	67,84	83,50	74,82	80,69	79,42

Tabela 5: RESNOST ZA POLNI DELOVNI ČAS PO VZROKIH IN UE ZAPOSLOTITVE, GORENJSKA, 2006

BOLEZNI IN STANJA PO POGlavJIH MKB-10	SKUPAJ	Upravne enote				
		Jesenice	Kranj	Radovljica	Škofja Loka	Tržič
I. Nekatere infekcijske in parazitske bolezni (A00-B99)	6,60	9,87	5,77	6,57	7,96	6,35
II. Neoplazme (C00-D48)	72,79	70,46	63,08	68,78	93,17	110,57
III. Bolezni krvi in krvotvornih org. ter imunski... (D50-D89)	48,80	25,41	37,46	22,68	67,03	212,57
IV. Endokrine, prehranske in presnovne bolezni (E00-E90)	34,09	39,84	31,58	35,75	36,84	25,90
V. Duševne in vedenjske motnje (F00-F99)	42,65	36,81	32,38	56,00	61,02	40,34
VI. Bolezni živčevja (G00-G99)	33,59	34,80	27,98	47,17	35,21	30,53
VII. Bolezni očesa in adneksov (H00-H59)	20,30	31,15	16,66	14,90	27,74	21,94
VIII. Bolezni ušesa in mastoida (H60-H95)	9,49	15,52	8,13	10,35	7,65	11,89
IX. Bolezni obtočil (I00-I99)	43,91	57,86	35,41	36,90	51,74	76,32
X. Bolezni dihal (J00-J99)	8,27	9,59	7,97	8,53	7,48	10,31
XI. Bolezni prebavil (K00-K93)	11,03	13,95	9,31	12,23	11,39	15,53
XII. Bolezni kože in podkožja (L00-L99)	17,19	17,46	16,36	19,48	16,97	16,62
XIII. Bolezni mišičnoskelet. sistema in vezivnega... (M00-M99)	27,73	36,13	24,67	31,92	23,80	31,98
XIV. Bolezni sečil in spolovil (N00-N99)	15,39	18,86	12,50	18,41	15,87	17,34
XV. Nosečnost, porod in poporod. obdobje (O00-O99)	54,70	57,23	50,68	64,67	52,55	58,71
XVI. Nekatera stanja, ki izvirajo v perinatalnem... (P00-P96)	0,00	0,00	0,00	0,00	0,00	0,00
XVII. Prirojene malformacije, deform. in kromos. ... (Q00-Q99)	55,31	89,46	29,06	8,25	136,83	1,17
XVIII. Simptomi, znaki ter nenorm. klinični... (R00-R99)	13,68	15,47	12,20	14,37	16,39	10,26
XIX. A Poškodbe in zastrupitve (S00-T98) – pri delu	34,71	39,91	36,52	30,19	32,14	33,23
XIX. B Poškodbe in zastrupitve (S00-T98) - izven dela	30,48	34,44	28,37	31,85	31,47	31,50
XXI Dej., ki vpl. na zdr.st. in na stik z zdr. služ. (Z00-Z99)	4,43	6,60	4,20	6,66	2,71	12,25
Nega	5,34	4,74	4,29	4,62	8,50	5,15
Neznano	19,38	26,33	7,84	75,50	8,50	3,67
S K U P A J	18,19	23,83	15,59	20,27	18,34	22,99

Tabela 6: PRIMERI, IZGUBLJENI KOLEDARSKI DNEVI IN INDEKSI BOLNIŠKEGA STALEŽA (ZAČASNE ODSOTNOSTI Z DELA) ZA POLNI DELOVNI ČAS PO RAZLOGU ODSOTNOSTI, GORENJSKA, 2006

RAZLOG ODSOTNOSTI	Primeri	Dnevi	%BS	IO	IF	R
01. Bolezen	40742	753397	2,76%	10,07	54,46	18,49
02. Poškodbe izven dela	5675	163952	0,60%	2,19	7,59	28,89
03. Poklicna bolezn.	6	594	0,00%	0,01	0,01	99,00
04. Poškodbe pri delu	2688	93200	0,34%	1,25	3,59	34,67
05. Poškodbe po 3. osebi	672	29120	0,11%	0,39	0,90	43,33
06. Nega do 7/15 dni	6332	33792	0,12%	0,45	8,46	5,34
07. Transplantacija	0	0	0,00%	0,00	0,00	0,00
08. Izolacija	1	13	0,00%	0,00	0,00	13,00
09. Spremembo	3152	4227	0,02%	0,06	4,21	1,34
10. Usposabljanje za rehabilitacijo	1	2	0,00%	0,00	0,00	2,00
11. Poškodbe iz 18. člena zakona	1	52	0,00%	0,00	0,00	52,00
Pomanjkljivi podatki	0	0	0,00%	0,00	0,00	0,00
S K U P A J	59270	1078349	3,95%	14,41	79,23	18,19

VIR PODATKOV:

- Zbirka podatkov o začasnih odsotnostih z dela zaradi bolezni, poškodb, nege, sprememba in drugih vzrokov 2006, IVZ RS
- Zbirka podatkov o zaposlenih 2006, IVZ RS

LEGENDA:

% BS -odstotek bolniškega staleža ;IO - indeks onesposabljanja; IF- indeks frekvence; R - resnost

Tabela 7: PRIMERI, IZGUBLJENI DNEVI IN INDEKSI BOLNIŠKEGA STALEŽA (ZAČASNE ODSOTNOSTI Z DELA) ZA POLNI DELOVNI ČAS PO GOSPODARSKIH DEJAVNOSTIH, GORENJSKA, 2006

GOSPODARSKE DEJAVNOSTI	Primeri	Dnevi	%BS	IO	IF	R
A Kmetijstvo, lov, gozdarstvo	550	19233	3,04%	11,09	31,72	34,97
B Ribištvo	2	73	4,00%	14,60	40,00	36,50
C Rudarstvo	22	487	2,62%	9,55	43,14	22,14
D Predelovalne dejavnosti	26930	460725	4,58%	16,72	97,71	17,11
E Oskrba z elektriko, plinom in vodo	668	12486	3,70%	13,50	72,22	18,69
F Gradbeništvo	2945	61217	3,30%	12,03	57,87	20,79
G Trgovina, popravila motornih vozil in izdelkov široke porabe	5580	113730	3,28%	11,99	58,82	20,38
H Gostinstvo	1804	47746	3,97%	14,49	54,73	26,47
I Promet, skladiščenje in zveze	3000	55808	3,28%	11,97	64,34	18,60
J Finančno posredništvo	994	14730	3,57%	13,05	88,04	14,82
K Poslovanje z nepremičninami, najem in poslovne storitve	2767	51062	2,85%	10,40	56,35	18,45
L Dejavnost javne uprave in obrambe, obvezno socialno zavarovanje	3205	35749	3,73%	13,63	122,19	11,15
M Izobraževanje	4883	62596	3,41%	12,43	96,98	12,82
N Zdravstvo in socialno varstvo	3600	61895	4,48%	16,35	95,11	17,19
O Druge javne, skupne in osebne storitvene dejavnosti	1128	21942	2,67%	9,74	50,09	19,45
P Zasebna gospodinjstva z zaposlenim osebjem	0	0	0,00%	0,00	0,00	0,00
Nerazporejene dejavnosti po SKD	1192	58870	7,13%	26,01	52,67	49,39
S K U P A J	59270	1078349	3,95%	14,41	79,23	18,19

VIR PODATKOV:

- Zbirka podatkov o začasnih odsotnostih z dela zaradi bolezni, poškodb, nege, sprememba in drugih vzrokov 2006, IVZ RS
- Zbirka podatkov o zaposlenih 2006, IVZ RS

LEGENDA:

% BS -odstotek bolniškega staleža ;IO - indeks onesposabljanja; IF- indeks frekvence; R - resnost

Tabela 8: PRIMERI IN IZGUBLJENI DNEVI ZARADI BOLNIŠKEGA STALEŽA (ZAČASNE ODSOTNOSTI Z DELA) ZA POLNI DELOVNI ČAS PO GOSPODARSKIH DEJAVNOSTIH IN VZROKIH, GORENJSKA, 2006

BOLEZNI IN STANJA PO POGLAVJIH MKB-10	SKUPAJ		A Kmetijstvo, lov, gozdarstvo		B Ribišтво		C Rudarstvo		D Predelovalne dejavnosti		E Oskrba z elektriko, plinom in vodo		F Gradbeništvo		G Trgovina, popravila motornih vozil in izdelkov široke porabe		H Gostinstvo	
	Primeri	Dnevi	Primeri	Dnevi	Primeri	Dnevi	Primeri	Dnevi	Primeri	Dnevi	Primeri	Dnevi	Primeri	Dnevi	Primeri	Dnevi	Primeri	Dnevi
I. Nekatere inf. in paraz.bol. (A00-B99)	5143	33919	28	384	0	0	3	14	2123	13915	60	287	195	1606	570	3698	135	1634
II. Neoplazme (C00-D48)	762	55464	6	1250	0	0	1	1	309	19232	2	20	28	1376	66	5708	14	1009
III. Bolezni krvi in krvotvor.... (D50-D89)	150	7320	1	57	0	0	0	0	55	2311	0	0	1	30	16	1338	6	245
IV. Endokrine, prehranske ... (E00-E90)	394	13430	2	7	0	0	0	0	153	4140	10	162	27	227	38	2095	26	1558
V. Duševne in vedenjske motnje (F00-F99)	1661	70834	13	573	0	0	0	0	791	32624	24	601	82	3360	140	6210	65	5423
VI. Bolezni živčevja (G00-G99)	706	23712	7	1218	0	0	0	0	334	9288	11	458	36	1045	72	2948	16	643
VII. Bolezni očesa in adneksov (H00-H59)	624	12667	4	53	0	0	0	0	271	5632	16	131	34	587	68	1022	12	179
VIII. Bolezni ušesa in mastoida (H60-H95)	470	4462	1	26	0	0	0	0	219	2035	8	66	21	147	41	562	14	190
IX. Bolezni obtočil (I00-I99)	1145	50277	21	1007	0	0	1	1	515	20423	7	956	83	3375	88	4242	42	2798
X. Bolezni dihal (J00-J99)	8748	72331	48	1095	1	5	2	12	3841	32159	109	1165	403	3774	864	6729	260	2740
XI. Bolezni prebavil (K00-K93)	3459	38154	27	552	0	0	0	0	1548	18507	43	417	185	2050	334	3483	99	1212
XII. Bolezni kože in podkožja (L00-L99)	1137	19546	12	307	0	0	0	0	568	9384	10	106	62	709	122	1287	41	1247
XIII. Bol. mišičnoskelet. sist... (M00-M99)	7243	200840	61	2816	0	0	3	64	3805	95576	79	1944	539	12474	605	21886	279	8762
XIV. Bolezni sečil in spolovil (N00-N99)	2024	31156	11	293	0	0	0	0	742	11655	24	282	58	698	233	4596	110	2651
XV. Nosečnost, porod ... (O00-O99)	1156	63230	6	622	0	0	0	0	338	17559	3	42	11	674	186	10896	56	3431
XVI. stanja, ki izvirajo v per.... (P00-P96)	0	0	0	0	0	0	0	0	0	0	0	0	0	0	0	0	0	0
XVII. Prirojene malfor., defor. ... (Q00-Q99)	45	2489	1	1	0	0	0	0	16	826	0	0	4	454	4	42	1	10
XVIII. Simptomi, znaki ... (R00-R99)	1945	26607	12	183	0	0	1	2	949	13243	17	136	87	1023	182	2271	52	802
XIX. A Pošk. in zastr. (S00-T98), pri delu	2683	93129	74	3981	1	68	1	64	1271	38833	48	1978	264	10153	271	7725	110	3197
XIX. B Pošk. in zastr. (S00-T98), izven dela	6330	192909	129	4140	0	0	7	326	2804	82366	89	2636	524	16442	685	20844	216	7696
XXI Dej., ki vpl. na zdr.st.... (Z00-Z99)	7074	31325	25	329	0	0	3	3	3709	12790	58	958	199	468	423	3183	111	1457
Nega	6332	33792	60	326	0	0	0	0	2558	17800	50	141	101	531	567	2933	135	775
Neznano	39	756	1	13	0	0	0	0	11	427	0	0	1	14	5	32	4	87
S K U P A J	59270	1078349	550	19233	2	73	22	487	26930	460725	668	12486	2945	61217	5580	113730	1804	47746

VIR PODATKOV:

- Zbirka podatkov o začasni odsotnosti z dela zaradi bolezni, poškodb, nege, spremstva in drugih vzrokov 2006, IVZ RS
- Zbirka podatkov o zaposlenih 2006, IVZ RS

Tabela 8: PRIMERI IN IZGUBLJENI DNEVI ZARADI BOLNIŠKEGA STALEŽA (ZAČASNE ODSOTNOSTI Z DELA) PO GOSPODARSKIH DEJAVNOSTIH IN VZROKIH, GORENJSKA, 2006 (nadaljevanje tabele)

BOLEZNI IN STANJA PO POGLAVJIH MKB-10	I Promet, skladiščenje in zveze		J Finančno posredništvo		K Poslovanje z nepremičninami, najem in poslovne storitve		L Dejavnost javne uprave in obrambe, obvezno socialno zavarovanje		M Izobraževanje		N Zdravstvo in socialno varstvo		O Druge javne, skupne in osebne storitvene dejavnosti		P Zasebna gospodinjstva z zaposlenim osebjem		Nerazporejene dejavnosti po SKD	
	Primeri	Dnevi	Primeri	Dnevi	Primeri	Dnevi	Primeri	Dnevi	Primeri	Dnevi	Primeri	Dnevi	Primeri	Dnevi	Primeri	Dnevi	Primeri	Dnevi
I. Nekatere inf. in paraz.bol. (A00-B99)	284	1701	90	472	265	1631	274	1532	606	3527	357	2180	84	517	0	0	69	821
II. Neoplazme (C00-D48)	33	1177	18	2824	35	3387	59	2246	86	4986	54	4812	20	1856	0	0	31	5580
III. Bolezni krvi in krvotvor.... (D50-D89)	7	263	2	101	5	62	10	55	17	139	17	588	5	166	0	0	8	1965
IV. Endokrine, prehranske ... (E00-E90)	18	725	10	380	13	367	19	936	41	1916	22	178	6	84	0	0	9	655
V. Duševne in vedenjske motnje (F00-F99)	70	2437	35	910	58	1660	83	2190	91	4265	123	4877	23	669	0	0	63	5035
VI. Bolezni živčevja (G00-G99)	34	1654	15	320	15	319	22	373	54	1709	40	998	17	350	0	0	33	2389
VII. Bolezni očesa in adneksov (H00-H59)	36	829	14	256	38	582	31	463	45	1401	38	898	8	263	0	0	9	371
VIII. Bolezni ušesa in mastoida (H60-H95)	31	305	9	113	29	212	18	122	40	282	24	191	8	92	0	0	7	119
IX. Bolezni obtočil (I00-I99)	80	2604	18	775	31	4376	50	467	84	1993	66	1487	17	325	0	0	42	5448
X. Bolezni dihal (J00-J99)	498	3947	168	1145	446	3314	470	3438	874	5852	494	4275	169	1663	0	0	101	1018
XI. Bolezni prebavil (K00-K93)	196	2077	60	399	163	1678	187	1280	316	2267	187	1498	57	359	0	0	57	2375
XII. Bolezni kože in podkožja (L00-L99)	51	883	8	154	73	1429	49	885	57	414	42	605	21	495	0	0	21	1641
XIII. Bol. mišičnoskelet. sist... (M00-M99)	326	8085	61	1840	277	10410	233	4430	328	7832	358	10112	116	4671	0	0	173	9938
XIV. Bolezni sečil in spolovil (N00-N99)	87	1200	47	604	101	1066	123	1254	251	2542	152	2550	44	482	0	0	41	1283
XV. Nosečnost, porod ... (O00-O99)	43	2778	24	917	64	4302	58	1749	157	6434	125	7900	44	2306	0	0	41	3620
XVI. stanja, ki izvirajo v per.... (P00-P96)	0	0	0	0	0	0	0	0	0	0	0	0	0	0	0	0	0	0
XVII. Prirojene malfor., ... (Q00-Q99)	2	204	1	23	2	198	2	377	2	89	8	155	1	5	0	0	1	105
XVIII. Simptomi, znaki ... (R00-R99)	86	1122	42	473	105	963	70	1198	156	1275	115	1759	33	655	0	0	38	1502
XIX. A Pošk. in zastr. (S00-T98), pri delu	200	8932	14	341	87	3026	69	2074	84	3514	103	4394	54	2115	0	0	32	2734
XIX. B Pošk. in zastr. (S00-T98), izven dela	406	12550	88	1727	296	8400	237	7403	234	7087	279	7590	146	3839	0	0	190	9863
XXI Dej., ki vpl. na zdr.st.... (Z00-Z99)	209	986	166	619	278	1634	591	1435	677	2862	454	2678	104	312	0	0	67	1611
Nega	299	1339	103	321	386	2046	547	1827	682	2201	538	2110	150	709	0	0	156	733
Neznano	4	10	1	16	0	0	3	15	1	9	4	60	1	9	0	0	3	64
S K U P A J	3000	55808	994	14730	2767	51062	3205	35749	4883	62596	3600	61895	1128	21942	0	0	1192	58870

VIR PODATKOV:

- Zbirka podatkov o začasni odsotnosti z dela zaradi bolezni, poškodb, nege, spremstva in drugih vzrokov 2006, IVZ RS
- Zbirka podatkov o zaposlenih 2006, IVZ RS

6. ZUNAJBOLNIŠNIČNO ZDRAVSTVENO VARSTVO

Zunajbolnišnično zdravstveno varstvo vključuje dejavnost zdravstvenih služb osnovnega zdravstvenega varstva in dejavnost specialističnih služb. Za omenjene dejavnosti se vodi zdravstvena statistika, katere namen je spremljanje zdravstvenega stanja prebivalstva in ugotavljanje dostopnosti zunajbolnišnične zdravstvene dejavnosti tako v Sloveniji kot na Gorenjskem.

Vir podatkov in metodologija zbiranja podatkov

Podatki, ki so prikazani v tabelah, so povzeti po podatkih, ki jih izvajalci zunajbolnišnične zdravstvene dejavnosti na Gorenjskem pošiljajo na ZZV Kranj. Podatki se zbirajo po metodologiji zbiranja podatkov IVZ RS. Za področje zunajbolnišnične zdravstvene dejavnosti se tako zbirajo podatki o kadrih in delovnih urah, obiskih in napotitvah ter boleznih in stanjih. Vse tri podatkovne zbirke, ki so poznane kot zbirke zunajbolnišnične zdravstvene statistike, se po končani obdelavi podatkov pošljejo na IVZ RS. Na tak način se zbirajo podatki o: dejavnosti splošne medicine, zdravstvenem varstvu predšolskih otrok, zdravstvenem varstvu šolskih otrok in mladine, zdravstvenem varstvu žensk, dejavnosti medicine dela, prometa in športa ter o ambulantno specialistični dejavnosti.

V prvem sklopu tabel poglavja so prikazani zbirni podatki zdravstvenih dejavnosti, ki so vključene v sistem poročanja zunajbolnišnične zdravstvene statistike s pomočjo računalniške podpore s programom ZUBSTAT (ne vključuje zobozdravstvene dejavnosti in patronažne zdravstvene dejavnosti), v posameznih podpoglavjih od ena do sedem (splošna medicina, zdravstveno varstvo otrok in mladine, medicina dela, prometa in športa zdravstveno varstvo žensk, patronažno varstvo, ambulantno specialistična dejavnost ter zobozdravstveno varstvo) pa so še podrobneje prikazani podatki o dejavnosti vseh posameznih zdravstvenih služb na področju zunajbolnišničnega zdravstvenega varstva ne glede na način poročanja.

Definicije pojmov

Zunajbolnišnično zdravstveno varstvo obsega zdravstveno dejavnost na primarni ravni in specialistično ambulantno dejavnost na sekundarni in terciarni ravni.

Osnovna zdravstvena dejavnost (primarna raven zdravstvenega varstva) je tista oblika organiziranosti, ki je dostopna brez napotnice in praviloma predstavlja prvi stik uporabnika z zdravstveno službo ter vključuje: dejavnost splošne medicine, zdravstveno varstvo predšolskih otrok, zdravstveno varstvo šolskih otrok in mladine, zdravstveno varstvo žensk, dejavnost medicine dela, prometa in športa, zobozdravstveno dejavnost, patronažno zdravstveno dejavnost, dežurno službo in nujno medicinsko pomoč.

Dejavnost specialističnih ambulant (sekundarna in terciarna raven zdravstvenega varstva) je praviloma dostopna z napotnico, razen zaradi večje dostopnosti (napotitev zdravnika primarne ravni ni potrebna) za dermato-venerološko ambulanto, ambulanto za pljučne bolezni in psihiatrično ambulanto.

Zdravstvena služba je področje zdravstvene dejavnosti, ki jo izvajajo organizacijske enote zavodov in zasebnih zdravstvenih delavcev. Zdravstvene službe se uporabljajo za spremljanje zdravstvene dejavnosti na državni ravni (na IVZ jih »prelivajo« v specialnosti).

Kurativni obisk - prvi je mišljen prvi neposredni stik uporabnika z zdravnikom zaradi nove bolezni ali stanja v poročevalskem letu.

Kurativni obisk - ponovni je stik zaradi nadaljnje obravnave določene bolezni ali stanja, ugotovljene pri prvem obisku.

Vzrok za obisk je vzrok, zaradi katerega uporabnik poišče zdravniško pomoč. Ob prvem pregledu ugotovljeno bolezen ali stanje zabeležimo s štirimestno kodo po MKB-10.

Preventivni pregled je aktivni zdravstveni nadzor in spremljanje zdravstvenega stanja posameznika ali določenih skupin prebivalcev. Lahko se opravi na različnih ravneh zdravstvenega varstva in na različnih strokovnih področjih.

Sistematični pregledi so preventivni pregledi, predpisani za določena starostna obdobja z natančno predpisanimi vsebinami pregleda, ki so določene na z dokazi podprti zdravstveni problematiki ciljne populacije. Izvaja se z namenom aktivne skrbi za ohranjanje zdravja zaradi pravočasnega odkrivanja zdravstvene problematike in izvedbe ozaveščanja ciljnih populacij (npr. sistematični pregled pred vstopom v šolo, pregled v tretjem in petem letu starosti, ...).

Namenski preventivni pregledi so preventivni pregledi, ki so vezani na ožji cilj ohranjanja zdravja posameznika in skupine, v katero posameznik vstopa (pregled v drugem mesecu zaradi ohranjanja dojenja, pregled pred cepljenjem, pregled pred vstopom v vrtec, ...).

Definicije so povzete po metodologiji za spremljanje podatkov o zunajbolnišnični zdravstveni dejavnosti v Sloveniji, ki jo uporablja IVZ RS.

Bistveni podatki

V letu 2006 je bilo v zunajbolnišničnem zdravstvenem varstvu na Gorenjskem opravljenih 1174249 obiskov, od tega je bilo 1064538 kurativnih obiskov, 4 svetovanj po telefonu, 7426 hišnih obiskov in 102281 preventivnih obiskov (pregledov). Na 1000 prebivalcev Gorenjske je bilo v letu 2006 5882,2 vseh obiskov. Kurativnih obiskov je bilo 5332,7 na 1000 prebivalcev, preventivnih pa 512,4 obiskov na 1000 prebivalcev. Najvišji koeficient kurativnih obiskov je bil v starostni skupini 65 in več let, najnižji pa v starostni skupini od 7 do 19 let. Pri preventivnih obiskih (pregledih) je stanje povsem drugačno. V povprečju je bilo največ preventivnih obiskov v starostni skupini od 0 do 6 let, najmanj pa v starostni skupini 65 in več let.

Na Gorenjskem je bilo v letu 2006 v povprečju ugotovljeno 2807,7 bolezni in stanj na 1000 prebivalcev ob prvem obisku uporabnika zdravstvenega varstva v zunajbolnišnični zdravstveni dejavnosti. Kot vzrok za obisk, zaradi katerega so najpogosteje poiskali zdravnikovo pomoč, so bili v 25 % razlogi, ki so razvrščeni po MKB-10 v 21. poglavje (Dejavniki, ki vplivajo na zdravstveno stanje in na stike z zdravstveno službo). Pri moških je bil to vzrok za obisk v 23 %, pri ženskah pa v 26 %. Drugi najpogostejši vzroki za obisk pri zdravniku so bile bolezni dihal, poškodbe in zastrupitve ter bolezni mišičnoskeletnega sistema in vezivnega tkiva.

V starostni skupini od 0 do 6 let je bilo v zunajbolnišničnem zdravstvenem varstvu v povprečju ugotovljenih 4574,7 bolezni in stanj na 1000 prebivalcev omenjene starostne skupine. Najpogostejši vzroki za njihov obisk pri zdravniku so bili razlogi, ki so razvrščeni po MKB-10 v 21. poglavje (Dejavniki, ki vplivajo na zdravstveno stanje in na stike z zdravstveno službo), bolezni dihal ter infekcijske in parazitske bolezni.

V starostni skupini od 7 do 19 let je bilo v povprečju ugotovljenih 2569,4 bolezni in stanj na 1000 prebivalcev omenjene starostne skupine. Najpogostejši vzroki za njihov obisk pri zdravniku so bili razlogi, ki so razvrščeni po MKB-10 v 21. poglavje (Dejavniki, ki vplivajo na zdravstveno stanje in na stike z zdravstveno službo), bolezni dihal ter poškodbe in zastrupitve.

V starostni skupini od 20 do 64 let je bilo v povprečju ugotovljenih 2386,1 bolezni in stanj na 1000 prebivalcev omenjene starostne skupine. Najpogostejši vzroki za njihov obisk pri zdravniku so bili razlogi, ki so razvrščeni po MKB-10 v 21. poglavje (Dejavniki, ki vplivajo na zdravstveno stanje in na stike z zdravstveno službo), bolezni dihal ter bolezni mišičnoskeletnega sistema in vezivnega tkiva.

V starostni skupini 65 in več let je bilo v povprečju ugotovljenih 3944,3 bolezni in stanj na 1000 prebivalcev omenjene starostne skupine. Najpogostejši vzroki za njihov obisk pri zdravniku so bili razlogi, ki so razvrščeni po MKB-10 v 21. poglavje (Dejavniki, ki vplivajo na zdravstveno stanje in na stike z zdravstveno službo), bolezni obtočil ter bolezni mišičnoskeletnega sistema in vezivnega tkiva.

Tabela 1: OBISKI V ZUNAJBOLNIŠNIČNEM ZDRAVSTVENEM VARSTVU PO VRSTI OBISKA IN STAROSTNIH SKUPINAH, GORENJSKA, 2006

Šifra vrste obiska	VRSTA OBISKA	STAROSTNE SKUPINE									
		SKUPAJ		0-6 let		7-19 let		20-64 let		65 in več let	
		Abs. št.	na 1000 preb.	abs. št.	na 1000 preb.	abs. št.	na 1000 preb.	abs. št.	na 1000 preb.	abs. št.	na 1000 preb.
101	Kurativni obisk, prvi	669666	3354,6	50169	3673,0	73040	2524,4	371589	2958,1	174868	5566,0
102	Kurativni obisk, ponovni	392104	1964,2	17397	1273,7	25442	879,3	225188	1792,7	124077	3949,4
103	Kurativni obisk nosečnice v primarnem ZV žensk	2768	13,9	0	0,0	25	0,9	2743	21,8	0	0,0
	KURATIVNI OBISKI	1064538	5332,7	67566	4946,6	98507	3404,54	599520	4772,6	298945	9515,4
201	Svetovanje po telefonu	4	0,0	0	0,0	0	0,00	2	0,0	2	0,1
202	Hišni obisk v strnjem naselju	6664	33,4	22	1,6	133	4,60	1796	14,3	4713	150,0
203	Hišni obisk v težje dostopnem kraju	762	3,8	11	0,8	34	1,18	216	1,7	501	15,9
	HIŠNI OBISKI IN SVETOVANJE	7430	37,2	33	2,4	167	5,77	2014	16,0	5216	166
301	Sistematični pregled dojenčka v 1. mesecu starosti	2082	10,4	2082	152,4	0	0,0	0	0,0	0	0,0
302	Namenski pregled dojenčka v starosti 2 mesecev	240	1,2	240	17,6	0	0,0	0	0,0	0	0,0
303	Sistematični pregled dojenčka v 3. mesecu starosti	2037	10,2	2037	149,1	0	0,0	0	0,0	0	0,0
304	Sistematični pregled dojenčka v 6. mesecu starosti	1798	9,0	1798	131,6	0	0,0	0	0,0	0	0,0
305	Sistematični pregled dojenčka v 9. mesecu starosti	1898	9,5	1898	139,0	0	0,0	0	0,0	0	0,0
306	Sistematični pregled dojenčka v 12. mesecu starosti	1706	8,5	1706	124,9	0	0,0	0	0,0	0	0,0
307	Sistematični pregled otroka v 18. mesecu starosti	1670	8,4	1670	122,3	0	0,0	0	0,0	0	0,0
308	Sistematični pregled otroka v starosti treh let	1734	8,7	1734	126,9	0	0,0	0	0,0	0	0,0
309	Sistematični pregled otroka v starosti petih let	1036	5,2	1036	75,8	0	0,0	0	0,0	0	0,0
310	Namenski preventivni pregled po sistematiki v predšol. obdobju	398	2,0	398	29,1	0	0,0	0	0,0	0	0,0
311	Namenski pregled otrok pred vstopom v vrtec	731	3,7	731	53,5	0	0,0	0	0,0	0	0,0
312	Namenski pregled pred cepljenjem v predšolskem obdobju	3569	17,9	3569	261,3	0	0,0	0	0,0	0	0,0
313	Namenski preventivni pregledi pred odhodom na organiz. zdrav. letovanje	10	0,1	10	0,7	0	0,0	0	0,0	0	0,0
314	Namenski preventivni pregledi pred zdraviliškim zdravljenjem	4	0,0	4	0,3	0	0,0	0	0,0	0	0,0

VIR PODATKOV:

· Zbirka agregiranih podatkov zunajbolnišnične zdravstvene statistike (ZUBSTAT) 2006, IVZ RS

OPOMBA: Podatkovna zbirka ne vključuje podatkov o dejavnosti zobozdravstvenega varstva in patronažne zdravstvene dejavnosti.

Tabela 1: OBISKI V ZUNAJBOLNIŠNIČNEM ZDRAVSTVENEM VARSTVU PO VRSTI OBISKA IN STAROSTNIH SKUPINAH, GORENJSKA, 2006 (nadaljevanje tabele)

Šifra vrste obiska	VRSTA OBISKA	STAROSTNE SKUPINE									
		SKUPAJ		0-6 let		7-19 let		20-64 let		65 in več let	
		abs. št.	na 1000 preb.	abs. št.	na 1000 preb.	abs. št.	na 1000 preb.	abs. št.	na 1000 preb.	abs. št.	na 1000 preb.
401	Sistematični pregled pred vstopom v osnovno šolo (vstopnika)	1980	9,9	1378	100,9	602	20,8	0	0,0	0	0,0
402	Sistematični pregled v prvem razredu osnovne šole	1670	8,4	14	1,0	1656	57,2	0	0,0	0	0,0
403	Sistematični pregled v tretjem razredu osnovne šole	2469	12,4	0	0,0	2469	85,3	0	0,0	0	0,0
404	Sistematični pregled v petem razredu osnovne šole	2284	11,4	0	0,0	2284	78,9	0	0,0	0	0,0
405	Sistematični pregled v sedmem razredu osnovne šole	2055	10,3	0	0,0	2055	71,0	0	0,0	0	0,0
406	Sistematični pregled v prvem letniku srednje šole	1959	9,8	0	0,0	1959	67,7	0	0,0	0	0,0
407	Sistematični pregled v tretjem letniku srednje šole	1989	10,0	0	0,0	1837	63,5	152	1,2	0	0,0
408	Sistematični pregled mladih zunaj rednega šolanja v 18.letu	0	0,0	0	0,0	0	0,0	0	0,0	0	0,0
409	Sistematični pregledi otrok v šolah in oddelkih s prilagojenim programom...	907	4,5	615	45,0	292	10,1	0	0,0	0	0,0
410	Sistematični pregled v prvem letniku višje in visoke šole	181	0,9	0	0,0	6	0,2	175	1,4	0	0,0
411	Sistematični pregled v zadnjem letniku višje in visoke šole	17	0,1	0	0,0	0	0,0	17	0,1	0	0,0
412	Namenski prev. pregled po sistematiki šolskih otrok, mladine ter študentov	230	1,2	32	2,3	198	6,8	0	0,0	0	0,0
413	Namenski pregled pred cepljenjem šolskih otrok in mladine ter študentov	2578	12,9	1133	82,9	1428	49,4	17	0,1	0	0,0
414	Namenski preventivni pregledi zaradi poklicnega svetovanja	127	0,6	0	0,0	125	4,3	2	0,0	0	0,0
415	Namenski preventivni pregledi pred odhodom na organiz. zdrav. letovanje	384	1,9	0	0,0	383	13,2	1	0,0	0	0,0
416	Namenski preventivni pregledi pred zdraviliškim zdravljenjem	2	0,0	0	0,0	1	0,0	1	0,0	0	0,0
417	Timska obravnava šolskega novince (vstopnika) pred vstopom v šolo	0	0,0	0	0,0	0	0,0	0	0,0	0	0,0
418	Timska obravnava zaradi poklicnega svetovanja	0	0,0	0	0,0	0	0,0	0	0,0	0	0,0
419	Timska obravnava otroka in mladostnika zaradi težav (telesne, duševne,...)	0	0,0	0	0,0	0	0,0	0	0,0	0	0,0
420	Posveti s pedagoškim kadrom, svetovalno službo, ...	0	0,0	0	0,0	0	0,0	0	0,0	0	0,0
421	Posveti s šolarjem in mladostnikom	0	0,0	0	0,0	0	0,0	0	0,0	0	0,0
501	Preventivni obisk nosečnic, prvi	2081	10,4	0	0,0	26	0,9	2055	16,4	0	0,0
502	Preventivni obisk nosečnic, ponovni	9826	49,2	0	0,0	43	1,5	9783	77,9	0	0,0
503	Kontracepcijsko svetovanje	1238	6,2	0	0,0	368	12,7	870	6,9	0	0,0
505	Preventivni obisk po porodu, dovoljenem ali spontanem splavu, ...	1820	9,1	0	0,0	15	0,5	1805	14,4	0	0,0
506	Preventivni obisk zaradi zgod. odkrivanje raka na mater. vratu (DP ZORA)	8111	40,6	0	0,0	0	0,0	7696	61,3	415	13,2
507	Preventivni obisk z namenom predpisovanja kontracepcije (IUV, ...)	888	4,4	0	0,0	144	5,0	744	5,9	0	0,0
509	Preventivni obisk z namenom predp. hormon. nadom. terapije	225	1,1	0	0,0	0	0,0	204	1,6	21	0,7
511	Preventivni obisk nosečnice pri VD babici	263	1,3	0	0,0	6	0,2	257	2,0	0	0,0
512	Preventivni obisk zaradi odkrivanja raka dojk	511	2,6	0	0,0	0	0,0	421	3,4	90	2,9
513	Vstavitev materničnega vložka	40	0,2	0	0,0	0	0,0	40	0,3	0	0,0
514	Odstranitev materničnega vložka	9	0,0	0	0,0	0	0,0	9	0,1	0	0,0

Tabela 1: OBISKI V ZUNAJBOLNIŠNIČNEM ZDRAVSTVENEM VARSTVU PO VRSTI OBISKA IN STAROSTNIH SKUPINAH, GORENJSKA, 2006 (nadaljevanje tabele)

Šifra vrste obiska	VRSTA OBISKA	S T A R O S T N E S K U P I N E									
		SKUPAJ		0-6 let		7-19 let		20-64 let		65 in več let	
		abs. št.	na 1000 preb.	abs. št.	na 1000 preb.	abs. št.	na 1000 preb.	abs. št.	na 1000 preb.	abs. št.	na 1000 preb.
601	Preventivni pregled odraslih (razen 602 in 603)	72	0,4	0	0,0	0	0,0	69	0,5	3	0,1
602	Prev. pregled za ugotavljanje ogroženosti zaradi bol. srca in ožilja, prvi	7745	38,8	0	0,0	0	0,0	6885	54,8	860	27,4
603	Prev. pregled za ugotavljanje ogroženosti zaradi bolezni srca in ožilja, ponovni-kontrolni (za paciente s povečano ogroženostjo >20%)	1170	5,9	0	0,0	0	0,0	865	6,9	305	9,7
613	Predhodni pregled delavca	6812	34,1	0	0,0	459	15,9	6330	50,4	23	0,7
614	Obdobni pregledi delavca	13249	66,4	0	0,0	32	1,1	13196	105,1	21	0,7
615	Pregledi poklicnih voznikov	408	2,0	0	0,0	20	0,7	378	3,0	10	0,3
616	Konziliarni pregledi delavcev	17	0,1	0	0,0	0	0,0	16	0,1	1	0,0
617	Ekspertize o delazmožnosti	370	1,9	0	0,0	2	0,1	367	2,9	1	0,0
618	Usmerjeni pregledi delavcev (vključeni živilski pregledi delavca/dijaka)	420	2,1	0	0,0	38	1,3	381	3,0	1	0,0
619	Drugi preventivni pregledi delavcev	173	0,9	0	0,0	3	0,1	170	1,4	0	0,0
620	Namenski pregled pred cepljenjem odraslih in aktivne populacije	0	0,0	0	0,0	0	0,0	0	0,0	0	0,0
701	Triažni obiski	1	0,0	0	0,0	0	0,0	1	0,0	0	0,0
801	Preventivni obiski v specialističnih ambulantah na sekundarni ravni	4403	22,1	0	0,0	0	0,0	3228	25,7	1175	37,4
901	Predhodni preventivni pregledi športnikov	175	0,9	0	0,0	91	3,1	83	0,7	1	0,0
902	Obdobni preventivni pregledi športnikov	330	1,7	0	0,0	279	9,6	51	0,4	0	0,0
904	Pregledi voznikov amaterjev	3803	19,1	0	0,0	1693	58,5	1864	14,8	246	7,8
905	Ostali namenski preventivni pregledi	376	1,9	14	1,0	21	0,7	335	2,7	6	0,2
	VSI PREVENTIVNI OBISKI SKUPAJ	102281	512,4	22099	1617,9	18535	640,6	58468	465,5	3179	101,2
	SKUPAJ VSI OBISKI	1174249	5882,2	89698	6567,0	117209	4050,9	660002	5254,1	307340	9782,6

VIR PODATKOV:

- Zbirka agregiranih podatkov zunajbolnišnične zdravstvene statistike (ZUBSTAT) 2006, IVZ RS

OPOMBA: V tabeli niso prikazani obiski, ki se niso ujeli glede na vrsto obiska in starostno skupino. Skupno število teh obiskov je 90. Podatkovna zbirka ne vključuje podatkov o dejavnosti zobozdravstvenega varstva in patronažne zdravstvene dejavnosti.

Tabela 2: VZROKI ZA OBISK V ZUNAJBOLNIŠNIČNEM ZDRAVSTVENEM VARSTVU PO POGLAVJIH MKB - 10 IN STAROSTNIH SKUPINAH, GORENJSKA, 2006

Bolezni in stanja po poglavjih MKB-10	S T A R O S T N E S K U P I N E									
	SKUPAJ		0-6 let		7-19 let		20-64 let		65 in več let	
	abs. št.	na 1000 preb.	abs. št.	na 1000 preb.	abs. št.	na 1000 preb.	abs. št.	na 1000 preb.	abs. št.	na 1000 preb.
I. Infekcijske in parazitske bolezni (A00-B99)	35063	175,6	8679	635,4	7742	267,6	15949	127,0	2693	85,7
II. Neoplazme (C00-D48)	8801	44,1	45	3,3	419	14,5	5447	43,4	2890	92,0
III. Bolezni krvi in krvotvornih org. ... (D50-D89)	2234	11,2	118	8,6	193	6,7	1378	11,0	545	17,3
IV. Endokrine, prehranske in presnov.... (E00-E90)	10308	51,6	56	4,1	546	18,9	5722	45,6	3984	126,8
V. Duševne in vedenjske motnje (F00-F99)	9830	49,2	77	5,6	394	13,6	6903	55,0	2456	78,2
VI. Bolezni živčevja (G00-G99)	5080	25,4	44	3,2	235	8,1	3312	26,4	1489	47,4
VII. Bolezni očesa in adneksov (H00-H59)	12511	62,7	1461	107,0	1850	63,9	5831	46,4	3369	107,2
VIII. Bolezni ušesa in mastoida (H60-H95)	18146	90,9	5822	426,2	2944	101,7	6292	50,1	3088	98,3
IX. Bolezni obtočil (I00-I99)	36568	183,2	16	1,2	261	9,0	15427	122,8	20864	664,1
X. Bolezni dihal (J00-J99)	70742	354,4	15554	1138,7	13314	460,2	32864	261,6	9010	286,8
XI. Bolezni prebavil (K00-K93)	22595	113,2	1852	135,6	1704	58,9	13695	109,0	5344	170,1
XII. Bolezni kože in podkožja (L00-L99)	27897	139,7	3894	285,1	5138	177,6	14070	112,0	4795	152,6
XIII. Bolezni mišičnoskelet. sistema... (M00-M99)	47829	239,6	177	13,0	2326	80,4	32106	255,6	13220	420,8
XIV. Bolezni sečil in spolovil (N00-N99)	29538	148,0	772	56,5	1787	61,8	20178	160,6	6801	216,5
XV. Nosečnost, porod in poporod. ... (O00-O99)	2939	14,7	0	0,0	7	0,2	2932	23,3	0	0,0
XVI. Stanja, ki izvirajo v perinatalnem... (P00-P96)	116	0,6	97	7,1	6	0,2	13	0,1	0	0,0
XVII. Prirojene malformacije, ... (Q00-Q99)	518	2,6	117	8,6	192	6,6	164	1,3	45	1,4
XVIII. Simptomi, znaki ter nenorm. ... (R00-R99)	30888	154,7	3337	244,3	4314	149,1	15788	125,7	7449	237,1
XIX. Poškodbe in zastrupitve (S00-T98)	50837	254,7	2493	182,5	9405	325,1	31997	254,7	6942	221,0
XXI. Dej., ki vplivajo na zdr. stanje... (Z00-Z99)	138043	691,5	17875	1308,7	21567	745,4	69666	554,6	28935	921,0
S K U P A J	560483	2807,7	62486	4574,7	74344	2569,4	299734	2386,1	123919	3944,3

Tabela 3: VZROKI ZA OBISK V ZUNAJBOLNIŠNIČNEM ZDRAVSTVENEM VARSTVU PO POGLAVJIH MKB – 10 IN STAROSTNIH SKUPINAH, MOŠKI (M), GORENJSKA, 2006

Bolezni in stanja po poglavjih MKB-10	S T A R O S T N E S K U P I N E									
	SKUPAJ		0-6 let		7-19 let		20-64 let		65 in več let	
	abs. št.	na 1000 M	abs. št.	na 1000 M	abs. št.	na 1000 M	abs. št.	na 1000 M	abs. št.	na 1000 M
I. Infekcijske in parazitske bolezni (A00-B99)	15868	162,3	4475	634,5	3595	241,4	6854	108,0	944	76,4
II. Neoplazme (C00-D48)	3420	35,0	17	2,4	174	11,7	1799	28,3	1430	115,7
III. Bolezni krvi in krvotvornih org. ... (D50-D89)	400	4,1	73	10,4	37	2,5	150	2,4	140	11,3
IV. Endokrine, prehranske in presnov.... (E00-E90)	4095	41,9	21	3,0	197	13,2	2505	39,5	1372	111,0
V. Duševne in vedenjske motnje (F00-F99)	3618	37,0	45	6,4	221	14,8	2656	41,8	696	56,3
VI. Bolezni živčevja (G00-G99)	1911	19,5	26	3,7	115	7,7	1162	18,3	608	49,2
VII. Bolezni očesa in adneksov (H00-H59)	5083	52,0	763	108,2	690	46,3	2469	38,9	1161	93,9
VIII. Bolezni ušesa in mastoida (H60-H95)	8609	88,0	3098	439,2	1411	94,7	2871	45,2	1229	99,4
IX. Bolezni obtočil (I00-I99)	15987	163,5	8	1,1	149	10,0	7742	122,0	8088	654,2
X. Bolezni dihal (J00-J99)	32142	328,7	8397	1190,6	6250	419,7	13703	215,9	3792	306,7
XI. Bolezni prebavil (K00-K93)	10271	105,0	1007	142,8	754	50,6	6294	99,2	2216	179,2
XII. Bolezni kože in podkožja (L00-L99)	11608	118,7	1996	283,0	2272	152,6	5622	88,6	1718	139,0
XIII. Bolezni mišičnoskelet. sistema... (M00-M99)	19610	200,6	109	15,5	1055	70,8	14294	225,2	4152	335,8
XIV. Bolezni sečil in spolovil (N00-N99)	6022	61,6	422	59,8	332	22,3	2817	44,4	2451	198,2
XV. Nosečnost, porod in poporod. ... (O00-O99)	0	0,0	0	0,0	0	0,0	0	0,0	0	0,0
XVI. Stanja, ki izvirajo v perinatalnem... (P00-P96)	50	0,5	47	6,7	1	0,1	2	0,0	0	0,0
XVII. Prirojene malformacije, ... (Q00-Q99)	262	2,7	64	9,1	112	7,5	71	1,1	15	1,2
XVIII. Simptomi, znaki ter nenorm. ... (R00-R99)	11757	120,2	1767	250,5	1885	126,6	5478	86,3	2627	212,5
XIX. Poškodbe in zastrupitve (S00-T98)	30986	316,9	1484	210,4	5775	387,8	20995	330,8	2732	221,0
XXI. Dej., ki vplivajo na zdr. stanje... (Z00-Z99)	52737	539,4	9470	1342,7	10844	728,2	22379	352,6	10044	812,4
S K U P A J	234436	2397,6	33289	4719,8	35869	2408,6	119863	1888,5	45415	3673,2

VIR PODATKOV:

• Zbirka agregiranih podatkov zunajbolnišnične zdravstvene statistike (ZUBSTAT) 2006, IVZ RS

OPOMBA: Podatkovna zbirka ne vključuje podatkov o dejavnosti zobozdravstvenega varstva in patronažne zdravstvene dejavnosti.

Tabela 4: VZROKI ZA OBISK V ZUNAJBOLNIŠNIČNEM ZDRAVSTVENEM VARSTVU PO POGLAVJIH MKB – 10 IN STAROSTNIH SKUPINAH, ŽENSKE (Ž), GORENJSKA, 2006

Bolezni in stanja po poglavjih MKB-10	S T A R O S T N E S K U P I N E									
	SKUPAJ		0-6 let		7-19 let		20-64 let		65 in več let	
	abs. št.	na 1000 Ž	abs. št.	na 1000 Ž	abs. št.	na 1000 Ž	abs. št.	na 1000 Ž	abs. št.	na 1000 Ž
I. Infekcijske in parazitske bolezni (A00-B99)	19195	188,5	4204	636,4	4147	295,3	9095	146,3	1749	91,8
II. Neoplazme (C00-D48)	5381	52,8	28	4,2	245	17,4	3648	58,7	1460	76,6
III. Bolezni krvi in krvotvornih org. ... (D50-D89)	1834	18,0	45	6,8	156	11,1	1228	19,8	405	21,3
IV. Endokrine, prehranske in presn... (E00-E90)	6213	61,0	35	5,3	349	24,9	3217	51,8	2612	137,1
V. Duševne in vedenjske motnje (F00-F99)	6212	61,0	32	4,8	173	12,3	4247	68,3	1760	92,4
VI. Bolezni živčevja (G00-G99)	3169	31,1	18	2,7	120	8,5	2150	34,6	881	46,2
VII. Bolezni očesa in adneksov (H00-H59)	7428	72,9	698	105,7	1160	82,6	3362	54,1	2208	115,9
VIII. Bolezni ušesa in mastoida (H60-H95)	9537	93,6	2724	412,4	1533	109,2	3421	55,0	1859	97,6
IX. Bolezni obtočil (I00-I99)	20581	202,1	8	1,2	112	8,0	7685	123,7	12776	670,6
X. Bolezni dihal (J00-J99)	38600	379,0	7157	1083,4	7064	503,1	19161	308,3	5218	273,9
XI. Bolezni prebavil (K00-K93)	12324	121,0	845	127,9	950	67,7	7401	119,1	3128	164,2
XII. Bolezni kože in podkožja (L00-L99)	16289	159,9	1898	287,3	2866	204,1	8448	135,9	3077	161,5
XIII. Bolezni mišičnoskelet. sistema... (M00-M99)	28219	277,1	68	10,3	1271	90,5	17812	286,6	9068	475,9
XIV. Bolezni sečil in spolovil (N00-N99)	23516	230,9	350	53,0	1455	103,6	17361	279,4	4350	228,3
XV. Nosečnost, porod in poporod. ... (O00-O99)	2939	28,9	0	0,0	7	0,5	2932	47,2	0	0,0
XVI. Stanja, ki izvirajo v perinatalnem... (P00-P96)	66	0,6	50	7,6	5	0,4	11	0,2	0	0,0
XVII. Prirojene malformacije, ... (Q00-Q99)	256	2,5	53	8,0	80	5,7	93	1,5	30	1,6
XVIII. Simptomi, znaki ter nenorm. ... (R00-R99)	19131	187,8	1570	237,7	2429	173,0	10310	165,9	4822	253,1
XIX. Poškodbe in zastrupitve (S00-T98)	19851	194,9	1009	152,7	3630	258,5	11002	177,0	4210	221,0
XXI. Dej., ki vplivajo na zdr. stanje... (Z00-Z99)	85306	837,6	8405	1272,3	10723	763,6	47287	760,9	18891	991,5
S K U P A J	326047	3201,3	29197	4419,8	38475	2740,0	179871	2894,3	78504	4120,3

VIR PODATKOV:

• Zbirka agregiranih podatkov zunajbolnišnične zdravstvene statistike (ZUBSTAT) 2006, IVZ RS

OPOMBA:

Podatkovna zbirka ne vključuje podatkov o dejavnosti zobozdravstvenega varstva in patronažne zdravstvene dejavnosti.

6.1. SPLOŠNA MEDICINA

Zdravstvena služba splošne medicine je ena od zdravstvenih služb, ki izvaja dejavnost osnovnega zdravstvenega varstva. Uporabniku zdravstvenega varstva je dostopna brez napotnice in praviloma predstavlja prvi stik uporabnika z zdravstveno službo. Sama dejavnost splošne medicine je opredeljena s službami splošne medicine v zdravstvenih domovih in pri zasebnikih, domu upokojencev, splošni dežurni službi in splošni nujni medicinski pomoči v zdravstvenih domovih, hkrati pa se k njej prišteva tudi kurativni del dejavnosti medicine dela, prometa in športa.

V dejavnosti splošne medicine se vodi zdravstvena statistika, katere namen je spremljanje opravljenega dela v tej dejavnosti in zdravstvenega stanja odrasle populacije, stare 20 let in več, tako na regionalni kot nacionalni ravni.

Vir podatkov in metodologija zbiranja podatkov

Podatki, ki so prikazani v tabelah, so povzeti po podatkih, ki jih izvajalci dejavnosti splošne medicine na Gorenjskem pošiljajo na ZZV Kranj. Podatki se zbirajo po metodologiji zbiranja podatkov zunajbolnišnične zdravstvene statistike IVZ RS. Na ta način se tako zbirajo podatki o kadrih in delovnih urah, obiskih in napotitvah ter obolenjih in stanjih. Po končani obdelavi podatkov na ZZV Kranj se vse tri podatkovne zbirke pošljejo na IVZ RS, kjer jih pripravijo za nadaljnje zdravstvene statistične analize na nacionalni ravni.

Definicije pojmov

Efektivne delovne ure so vse ure, ko je bila posamezna vrsta kadra na voljo uporabniku v dejavnosti splošne medicine v okviru rednega dela oziroma v okviru honorarnega dela po pogodbi v obdobju, za katerega se poročajo podatki.

Kurativni obisk - prvi je mišljen prvi neposredni stik uporabnika z zdravnikom zaradi nove bolezni ali stanja v poročevalskem letu.

Kurativni obisk - ponovni je stik zaradi nadaljnje obravnave določene bolezni ali stanja, ugotovljene pri prvem obisku.

Vzrok za obisk je vzrok, zaradi katerega uporabnik poišče zdravniško pomoč. Ob prvem pregledu ugotovljeno bolezen ali stanje zabeležimo s štirimestno kodo po MKB-10.

Preventivni pregled je aktivni zdravstveni nadzor in spremljanje zdravstvenega stanja posameznika ali določenih skupin prebivalcev. Lahko se opravi na različnih ravneh zdravstvenega varstva in na različnih strokovnih področjih.

Druge definicije pojmov so prikazane v poglavju zunajbolnišničnega zdravstvenega varstva in so povzete po metodologiji za spremljanje podatkov o zunajbolnišnični zdravstveni dejavnosti v Sloveniji, ki jo uporablja IVZ RS.

Bistveni podatki

V tabelah so vsi izvajalci dejavnosti splošne medicine na Gorenjskem združeni in prikazani po upravnih enotah, zasebni izvajalci splošne medicine pa še posebej po občinah.

V letu 2006 je bilo v dejavnosti splošne medicine redno zaposlenih 191 zdravstvenih delavcev, od tega 87 zdravnikov (12 zdravnikov brez specializacije, 7 specializantov splošne medicine ter 68 specialistov splošne medicine) in 104 drugih zdravstvenih delavcev z visoko (diplomirane medicinske sestre), višjo (višje medicinske sestre) in srednjo izobrazbo (zdravstveni tehniki in drugi zdravstveni delavci s srednjo izobrazbo). Podatki so povzeti po Bazi podatkov izvajalcev zdravstvene dejavnosti na dan 31. december 2006.

V dejavnosti splošne medicine je bilo v letu 2006 zabeleženih 659450 kurativnih obiskov, 8979 preventivnih obiskov (pregledov) in 7312 hišnih obiskov. V povprečju je bilo v tem letu 4199,4 kurativnih obiskov na 1000 prebivalcev Gorenjske starih 20 in več let, od tega jih je bilo največ zabeleženih pri izvajalcih zdravstvene dejavnosti v UE Radovljica in sicer 4471,9 kurativnih obiskov na 1000 prebivalcev UE Radovljica starih 20 in več let. V 58,8 % so imeli uporabniki zdravstvenega varstva prvi neposredni stik z zdravnikom zaradi nove bolezni ali stanja, v 42,2 % pa zaradi nadaljnje obravnave določene bolezni ali stanja, ki je bilo ugotovljeno pri prvem obisku.

V letu 2006 je bilo v dejavnosti splošne medicine na Gorenjskem v starostni skupini 20 in več let ob prvem obisku pri zdravniku ugotovljenih 370059 obolenj in stanj, 9941 obolenj in stanj v starostni skupini od 7 do 19 let ter 6838 obolenj in stanj v starostni skupini od 0 do 6 let.

V povprečju je bilo ugotovljenih 2356,6 obolenj in stanj na 1000 prebivalcev starih 20 in več let. Kot vzrok za obisk, zaradi katerega so najpogosteje poiskali zdravniško pomoč, so bili v 18,6 % razlogi, ki so razvrščeni po MKB-10 v 21. poglavje (Dejavniki, ki vplivajo na zdravstveno stanje in na stike z zdravstveno službo). Drugi najpogostejši vzroki za obisk pri zdravniku so bile bolezni mišičnoskeletnega sistema in vezivnega tkiva, bolezni dihal ter bolezni obtočil.

V starostni skupini od 7 do 19 let je bilo v dejavnosti splošne medicine v povprečju ugotovljenih 343,6 obolenj in stanj na 1000 prebivalcev omenjene starostne skupine. Najpogostejši vzroki za njihov obisk pri zdravniku so bile poškodbe in zastrupitve in bolezni dihal.

V starostni skupini od 0 do 6 let je bil v dejavnosti splošne medicine koeficient ugotovljenih obolenj in stanj 500,6 na 1000 prebivalcev omenjene starostne skupine. Najpogostejši vzroki za njihov obisk pri zdravniku so bile bolezni dihal ter bolezni ušes in mastoida.

Tabela 1: ZDRAVSTVENI DELAVCI V SPLOŠNI MEDICINI, GORENJSKA, 2006

IZVAJALCI ZDRAVSTVENE DEJAVNOSTI	Z d r a v n i k i				Drugi zdravstveni delavci			Osebjem preračunano iz delovnih ur (1430 ur)		
	SKUPAJ	brez speciali- zacije	na speciali- zaciji	specia- listi	SKUPAJ	z višjo in visoko izob.	s srednjo izob.	zdrav- niki	z višjo in visoko izob.	s srednjo izob.
OE ZD JESENICE, ŽZD LJ.	14	1	0	13	16	1	15	12,7	0,0	15,0
OE ZD IN ZI KRANJ	33	4	3	26	39	1	38	30,7	1,1	26,0
OE ZD IN ZI RADOVLJICA	16	4	1	11	21	0	21	16,6	1,2	17,9
OE ZD IN ZI ŠKOFJA LOKA, ZI Gorenja vas, Žiri in Železniki	17	2	2	13	19	0	19	17,1	0,4	19,5
OE ZD IN ZI TRŽIČ	7	1	1	5	9	0	9	6,2	0,0	9,3
SKUPAJ	87	12	7	68	104	2	102	83,2	2,7	87,7
od tega zasebni izvajalci:										
ZI Gorenja vas	3	0	0	3	4	0	4	2,0	0,0	2,6
ZI Kranj	2	0	0	2	2	0	2	2,3	0,0	2,3
ZI Radovljica	2	0	0	2	2	0	2	2,9	0,0	2,9
ZI Škofja Loka	6	0	0	6	6	0	6	6,9	0,0	6,7
ZI Tržič	2	0	0	2	2	0	2	2,4	0,0	2,5
ZI Železniki	3	1	0	2	5	0	5	3,6	0,0	4,9
ZI Žiri	2	0	0	2	2	0	2	1,5	0,0	1,5
SKUPAJ	20	1	0	19	23	0	23	21,8	0,0	23,4

LEGENDA: OE ZD - organizacijska enota zdravstveni dom; ŽZD Lj. - Železniški zdravstveni dom Ljubljana, splošna ambulanta Jesenice; ZI- zasebni izvajalec;

VIR PODATKOV: Baza podatkov izvajalcev zdravstvene dejavnosti, na dan 31. december 2006

OPOMBA:

- Med zdravniki na specializaciji v OE ZD Tržič ni prikazana zdravnica, ki je že specialist druge specialnosti in je v letu 2002 začela še specializacijo iz družinske medicine.
- V tabeli niso prikazani zdravstveni delavci v dežurni službi in nujni medicinski pomoči.

Tabela 2: EFEKTIVNE DELOVNE URE ZDRAVSTVENIH DELAVCEV V SPLOŠNI MEDICINI, GORENJSKA, 2006

IZVAJALCI ZDRAVSTVENE DEJAVNOSTI	Z d r a v n i k i				Drugi zdravstveni delavci		
	SKUPAJ	brez speciali- zacije	na speciali- zaciji	specia- listi	SKUPAJ	z višjo in visoko izob.	s srednjo izob.
OE ZD JESENICE, ŽZD LJ.	18206	1496	0	16710	21508	50	21458
OE ZD IN ZI KRANJ	43831	8609	1650	33572	38812	1571	37241
OE ZD IN ZI RADOVLJICA	23720	4250	0	19470	27375	1744	25631
OE ZD IN ZI ŠKOFJA LOKA, ZI Gorenja vas, Žiri in Železniki	24402	4076	0	20326	28334	517	27817
OE ZD IN ZI TRŽIČ	8834	158	1312	7364	13257	11	13246
SKUPAJ	118993	18589	2962	97442	129286	3893	125393
od tega zasebni izvajalci:							
ZI Gorenja vas	2930	894	0	2036	3686	0	3686
ZI Kranj	3325	0	0	3325	3298	0	3298
ZI Radovljica	4176	0	0	4176	4176	0	4176
ZI Škofja Loka	9912	0	0	9912	9575	0	9575
ZI Tržič	3500	0	0	3500	3532	0	3532
ZI Železniki	5168	0	1661	3507	6948	0	6948
ZI Žiri	2214	0	0	2214	2214	0	2214
SKUPAJ	31225	894	1661	28670	33429	0	33429

OPOMBA: V tabeli niso prikazane delovne ure zdravstvenih delavcev v dežurni službi in nujni medicinski pomoči.

VIR PODATKOV: Zbirka agregiranih podatkov zunajbolnišnične zdravstvene statistike (ZUBSTAT) 2006, IVZ RS

Tabela 3: PREVENTIVNA DEJAVNOST V SPLOŠNI MEDICINI PO VRSTI OBISKA IN IZVAJALCIH ZDRAVSTVENE DEJAVNOSTI, GORENJSKA, 2006

Šifra vrste obiska	Vrsta preventivnega obiska (pregleda)	SKUPAJ	OE ZD Jesenice, ŽZD Lj.	OE ZD in ZI Kranj	OE ZD in ZI Radovljica	OE ZD in ZI Škofja Loka, Gorenja vas, Žiri, in Železniki	OE ZD in ZI Tržič
601	Preventivni pregled odraslih (razen 602 in 603)	72	0	71	1	0	0
602	Prev. pregled za ugotavljanje ogroženosti zaradi bolezni srca in ožilja, prvi	7741	1514	3059	816	1748	604
603	Prev. pregled za ugotavljanje ogroženosti zaradi bolezni srca in ožilja, ponovni-kontrolni (za paciente s povečano ogroženostjo >20%)	1165	161	159	402	332	111
619	Drugi preventivni pregledi delavcev	1	0	0	1	0	0
905	Ostali namenski preventivni pregledi	0	0	0	0	0	0
	SKUPAJ	8979	1675	3289	1220	2080	715

LEGENDA: OE ZD - organizacijska enota zdravstveni dom; ŽZD Lj. - Železniški zdravstveni dom Ljubljana, splošna ambulanta Jesenice; ZI- zasebni izvajalec;

VIR PODATKOV:

· Zbirka agregiranih podatkov zunajbolnišnične zdravstvene statistike (ZUBSTAT) 2006, IVZ RS

Tabela 4: KURATIVNA DEJAVNOST V SPLOŠNI MEDICINI PO VRSTI OBISKA IN IZVAJALCIH ZDRAVSTVENE DEJAVNOSTI, GORENJSKA, 2006

Šifra vrste obiska	VRSTA OBISKA	SKUPAJ	OE ZD Jesenice, ŽZD Lj.	OE ZD in ZI Kranj	OE ZD in ZI Radovljica	OE ZD in ZI Škofja Loka, Gorenja vas, Žiri, in Železniki	OE ZD in ZI Tržič
101	Kurativni obisk, prvi	387937	47794	149408	78356	83303	29076
102	Kurativni obisk, ponovni	271513	41052	107386	46218	52018	24839
	SKUPAJ (101-102)	659450	88846	256794	124574	135321	53915
201	Svetovanje po telefonu	3	0	0	0	3	0
202	Hišni obisk v strnjenem naselju	6567	2200	588	1837	1119	823
203	Hišni obisk v težje dostopnem kraju	742	123	235	34	312	38
	SKUPAJ (201-203)	7312	2323	823	1871	1434	861
	SKUPAJ (101-102, 201-203)	666762	91169	257617	126445	136755	54776

LEGENDA: OE ZD - organizacijska enota zdravstveni dom; ŽZD Lj. - Železniški zdravstveni dom Ljubljana, splošna ambulanta Jesenice;

ZI- zasebni izvajalec;

VIR PODATKOV:

· Zbirka agregiranih podatkov zunajbolnišnične zdravstvene statistike (ZUBSTAT) 2006, IVZ RS

Tabela 5: KURATIVNI OBISKI (PRVI IN PONOJNI) V SPLOŠNI MEDICINI PO IZVAJALCIH ZDRAVSTVENE DEJAVNOSTI IN STAROSTNIH SKUPINAH, GORENJSKA, 2006

IZVAJALCI ZDRAVSTVENE DEJAVNOSTI	VSI KURATIV- NI OBISKI	na 1000 preb.	P R V I O B I S K I				
			SKUPAJ	% od vseh kurat. obiskov	PO STAROSTNIH SKUPINAH		
					0-6 let	7-19 let	20 in več let
OE ZD JESENICE, ŽZD LJ.	88846	3492,2	47794	53,8	795	1066	45933
OE ZD IN ZI KRANJ	256794	4250,4	149408	58,2	601	795	148012
OE ZD IN ZI RADOVLJICA	124574	4471,9	78356	62,9	2271	3443	72642
OE ZD IN ZI ŠKOFJA LOKA, ZI Gorenja vas, Žiri in Železniki	135321	4343,8	83303	61,6	2524	2799	77980
OE ZD IN ZI TRŽIČ	53915	4432,0	29076	53,9	682	1840	26554
SKUPAJ	659450	4199,4	387937	58,8	6873	9943	371121
od tega zasebni izvajalci:							
ZI Gorenja vas	16533	-	6965	42,1	3	93	6869
ZI Kranj	12235	-	7569	61,9	0	11	7558
ZI Radovljica	21459	-	13150	61,3	123	231	12796
ZI Škofja Loka	58461	-	38890	66,5	42	294	38554
ZI Tržič	16133	-	9042	56,0	53	532	8457
ZI Železniki	22429	-	13381	59,7	576	871	11934
ZI Žiri	7908	-	5173	65,4	1	17	5155
SKUPAJ	155158	-	94170	60,7	798	2049	91323

LEGENDA: OE ZD - organizacijska enota zdravstveni dom; ŽZD Lj. - Železniški zdravstveni dom Ljubljana, splošna ambulanta Jesenice;

ZI- zasebni izvajalec;

VIR PODATKOV:

· Zbirka agregiranih podatkov zunajbolnišnične zdravstvene statistike (ZUBSTAT) 2006, IVZ RS

Tabela 6: VZROK ZA OBISK V SPLOŠNI MEDICINI PREBIVALCEV GORENJSKE V STAROSTI 20 IN VEČ LET PO POGLAVJIH MKB-10 IN IZVAJALCIH ZDRAVSTVENE DEJAVNOSTI, GORENJSKA, 2006

BOLEZNI IN STANJA PO POGLAVJIH MKB-10	SKUPAJ			OE ZD Jesenice, ŽZD Lj.			OE ZD in ZI Kranj			OE ZD in ZI Radovljica			OE ZD in ZI Škofja Loka, ZI Gorenja vas, ZI Žiri, ZI Železniki			OE ZD in ZI Tržič		
	abs. št.	%	na 1000 preb.	abs. št.	%	na 1000 preb.	abs. št.	%	na 1000 preb.	abs. št.	%	na 1000 preb.	abs. št.	%	na 1000 preb.	abs. št.	%	na 1000 preb.
I. Nekatere infekcijske in parazitske bolezni (A00-B99)	17407	4,7	110,8	2042	4,2	80,3	7488	5,1	123,9	3283	4,4	117,9	3035	4,3	97,4	1559	5,6	128,2
II. Neoplazme (C00-D48)	6822	1,8	43,4	987	2,0	38,8	2494	1,7	41,3	1507	2,0	54,1	1282	1,8	41,2	552	2,0	45,4
III. Bolezni krvi in krvotvornih org. ter imunski... (D50-D89)	1828	0,5	11,6	193	0,4	7,6	618	0,4	10,2	378	0,5	13,6	449	0,6	14,4	190	0,7	15,6
IV. Endokrine, prehranske in presnovne bolezni (E00-E90)	9527	2,6	60,7	870	1,8	34,2	3546	2,4	58,7	1938	2,6	69,6	2163	3,0	69,4	1010	3,6	83,0
V. Duševne in vedenjske motnje (F00-F99)	9256	2,5	58,9	1307	2,7	51,4	3020	2,1	50,0	2350	3,1	84,4	1842	2,6	59,1	737	2,7	60,6
VI. Bolezni živčevja (G00-G99)	4728	1,3	30,1	647	1,3	25,4	1495	1,0	24,7	1141	1,5	41,0	963	1,4	30,9	482	1,7	39,6
VII. Bolezni očesa in adneksov (H00-H59)	8818	2,4	56,2	1164	2,4	45,8	2878	2,0	47,6	1779	2,4	63,9	2170	3,1	69,7	827	3,0	68,0
VIII. Bolezni ušesa in mastoida (H60-H95)	9087	2,5	57,9	1419	2,9	55,8	3274	2,2	54,2	1852	2,5	66,5	1784	2,5	57,3	758	2,7	62,3
IX. Bolezni obtočil (I00-I99)	36092	9,8	229,8	4977	10,2	195,6	12979	8,8	214,8	7619	10,1	273,5	7673	10,8	246,3	2844	10,3	233,8
X. Bolezni dihal (J00-J99)	40016	10,8	254,8	6149	12,6	241,7	13467	9,1	222,9	8646	11,5	310,4	8487	11,9	272,4	3267	11,8	268,6
XI. Bolezni prebavil (K00-K93)	18532	5,0	118,0	2753	5,6	108,2	6038	4,1	99,9	3911	5,2	140,4	3917	5,5	125,7	1913	6,9	157,3
XII. Bolezni kože in podkožja (L00-L99)	17654	4,8	112,4	2664	5,4	104,7	5572	3,8	92,2	3636	4,8	130,5	4221	5,9	135,5	1561	5,6	128,3
XIII. Bolezni mišičnoskelet. sistema in vezivnega... (M00-M99)	44565	12,0	283,8	7426	15,2	291,9	14640	9,9	242,3	9819	13,1	352,5	8993	12,7	288,7	3687	13,3	303,1
XIV. Bolezni sečil in spolovil (N00-N99)	16075	4,3	102,4	2364	4,8	92,9	5465	3,7	90,5	3719	4,9	133,5	2963	4,2	95,1	1564	5,6	128,6
XV. Nosečnost, porod in poporod. obdobje (O00-O99)	1927	0,5	12,3	233	0,5	9,2	711	0,5	11,8	355	0,5	12,7	469	0,7	15,1	159	0,6	13,1
XVI. Nekatera stanja, ki izvirajo v perinatalnem... (P00-P96)	12	0,0	0,1	0	0,0	0,0	4	0,0	0,1	4	0,0	0,1	4	0,0	0,1	0	0,0	0,0
XVII. Prirojene malformacije, deform. in kromos. ... (Q00-Q99)	179	0,0	1,1	21	0,0	0,8	57	0,0	0,9	44	0,1	1,6	48	0,1	1,5	9	0,0	0,7
XVIII. Simptomi, znaki ter nenorm. klinični... (R00-R99)	21303	5,8	135,7	3035	6,2	119,3	6768	4,6	112,0	4270	5,7	153,3	5002	7,0	160,6	2228	8,0	183,1
XIX. Poškodbe in zastrupitve ... (S00-T98)	37516	10,1	238,9	6025	12,3	236,8	12329	8,4	204,1	7498	10,0	269,2	8633	12,1	277,1	3031	10,9	249,2
XXI. Dejavniki, ki vplivajo na zdr. stanje... (Z00-Z99)	68715	18,6	437,6	4682	9,6	184,0	44341	30,1	733,9	11426	15,2	410,2	6958	9,8	223,3	1308	4,7	107,5
S K U P A J	370059	100,0	2356,6	48958	100,0	1924,4	147184	100,0	2436,1	75175	100,0	2698,6	71056	100,0	2280,9	27686	100,0	2275,9

LEGENDA: OE ZD - organizacijska enota zdravstveni dom; ŽZD Lj. - Železniški zdravstveni dom Ljubljana, splošna ambulanta Jesenice; ZI- zasebni izvajalec;
VIR PODATKOV:

· Zbirka agregiranih podatkov zunajbolnišnične zdravstvene statistike (ZUBSTAT) 2006, IVZ RS

Tabela 7: VZROK ZA OBISK V SPLOŠNI MEDICINI ŠOLSkih OTROK IN MLADINE V STAROSTI 7-19 LET PO POGLAVJIH MKB-10 IN IZVAJALCIH ZDRAVSTVENE DEJAVNOSTI, GORENJSKA, 2006

BOLEZNI IN STANJA PO POGLAVJIH MKB-10	SKUPAJ			OE ZD Jesenice, ŽZD Lj.			OE ZD in ZI Kranj			OE ZD in ZI Radovljica			OE ZD in ZI Škofja Loka, ZI Gorenja vas, ZI Žiri, ZI Železniki			OE ZD in ZI Trzin		
	abs. št.	%	na 1000 šolskih otrok in mlad.	abs. št.	%	na 1000 šolskih otrok in mlad.	abs. št.	%	na 1000 šolskih otrok in mlad.	abs. št.	%	na 1000 šolskih otrok in mlad.	abs. št.	%	na 1000 šolskih otrok in mlad.	abs. št.	%	na 1000 šolskih otrok in mlad.
I. Nekatere infekcijske in parazitske bolezni (A00-B99)	1021	10,3	35,3	84	7,6	20,3	72	9,5	6,5	412	11,9	85,2	234	8,5	34,7	219	11,8	100,9
II. Neoplazme (C00-D48)	51	0,5	1,8	6	0,5	1,4	2	0,3	0,2	19	0,6	3,9	15	0,5	2,2	9	0,5	4,1
III. Bolezni krvi in krvotvornih org. ter imunski... (D50-D89)	19	0,2	0,7	0	0,0	0,0	0	0,0	0,0	5	0,1	1,0	8	0,3	1,2	6	0,3	2,8
IV. Endokrine, prehranske in presnovne bolezni (E00-E90)	39	0,4	1,3	1	0,1	0,2	1	0,1	0,1	13	0,4	2,7	15	0,5	2,2	9	0,5	4,1
V. Duševne in vedenjske motnje (F00-F99)	101	1,0	3,5	12	1,1	2,9	5	0,7	0,5	35	1,0	7,2	31	1,1	4,6	18	1,0	8,3
VI. Bolezni živčevja (G00-G99)	68	0,7	2,4	12	1,1	2,9	5	0,7	0,5	22	0,6	4,5	17	0,6	2,5	12	0,6	5,5
VII. Bolezni očesa in adneksov (H00-H59)	312	3,1	10,8	28	2,5	6,8	10	1,3	0,9	96	2,8	19,8	108	3,9	16,0	70	3,8	32,2
VIII. Bolezni ušesa in mastoida (H60-H95)	535	5,4	18,5	82	7,4	19,8	40	5,3	3,6	195	5,7	40,3	144	5,2	21,3	74	4,0	34,1
IX. Bolezni obtočil (I00-I99)	52	0,5	1,8	6	0,5	1,4	4	0,5	0,4	10	0,3	2,1	20	0,7	3,0	12	0,6	5,5
X. Bolezni dihal (J00-J99)	2048	20,6	70,8	191	17,2	46,0	141	18,7	12,8	838	24,3	173,2	522	18,9	77,4	356	19,2	164,0
XI. Bolezni prebavil (K00-K93)	409	4,1	14,1	49	4,4	11,8	26	3,4	2,4	120	3,5	24,8	95	3,4	14,1	119	6,4	54,8
XII. Bolezni kože in podkožja (L00-L99)	751	7,6	26,0	66	5,9	15,9	39	5,2	3,5	256	7,4	52,9	211	7,6	31,3	179	9,6	82,5
XIII. Bolezni mišičnoskelet. sistema in vezivnega... (M00-M99)	290	2,9	10,0	22	2,0	5,3	13	1,7	1,2	83	2,4	17,2	84	3,0	12,5	88	4,7	40,5
XIV. Bolezni sečil in spolovil (N00-N99)	244	2,5	8,4	30	2,7	7,2	17	2,2	1,5	80	2,3	16,5	67	2,4	9,9	50	2,7	23,0
XV. Nosečnost, porod in poporod. obdobje (O00-O99)	2	0,0	0,1	2	0,2	0,5	0	0,0	0,0	0	0,0	0,0	0	0,0	0,0	0	0,0	0,0
XVI. Nekatere stanja, ki izvirajo v perinatalnem... (P00-P96)	1	0,0	0,0	0	0,0	0,0	0	0,0	0,0	0	0,0	0,0	1	0,0	0,1	0	0,0	0,0
XVII. Prirojene malformacije, deform. in kromos. ... (Q00-Q99)	17	0,2	0,6	1	0,1	0,2	1	0,1	0,1	11	0,3	2,3	4	0,1	0,6	0	0,0	0,0
XVIII. Simptomi, znaki ter nenorm. klinični... (R00-R99)	758	7,6	26,2	120	10,8	28,9	43	5,7	3,9	196	5,7	40,5	233	8,4	34,5	166	8,9	76,5
XIX. Poškodbe in zastrupitve ... (S00-T98)	2670	26,9	92,3	380	34,2	91,6	242	32,0	21,9	875	25,4	180,9	768	27,7	113,9	405	21,8	186,5
XXI. Dejavniki, ki vplivajo na zdr. stanje... (Z00-Z99)	553	5,6	19,1	19	1,7	4,6	95	12,6	8,6	185	5,4	38,2	191	6,9	28,3	63	3,4	29,0
S K U P A J	9941	100,0	343,6	1111	100,0	267,8	756	100,0	68,5	3451	100,0	713,3	2768	100,0	410,4	1855	100,0	854,4

LEGENDA: OE ZD - organizacijska enota zdravstveni dom; ŽZD Lj. - Železniški zdravstveni dom Ljubljana, splošna ambulanta Jesenice; ZI- zasebni izvajalec;

VIR PODATKOV:

· Zbirka agregiranih podatkov zunajbolnišnične zdravstvene statistike (ZUBSTAT) 2006, IVZ RS

Tabela 8: VZROK ZA OBISK V SPLOŠNI MEDICINI OTROK STARIH 0-6 LET PO POGLAVJIH MKB-10 IN IZVAJALCIH ZDRAVSTVENE DEJAVNOSTI, GORENJSKA, 2006

BOLEZNI IN STANJA PO POGLAVJIH MKB-10	SKUPAJ			OE ZD Jesenice, ŽZD Lj.			OE ZD in ZI Kranj			OE ZD in ZI Radovljica			OE ZD in ZI Škofja Loka, ZI Gorenja vas, ZI Žiri, ZI Železniki			OE ZD in ZI Tržič		
	abs. št.	%	na 1000 otrok (0-6 let)	abs. št.	%	na 1000 otrok (0-6 let)	abs. št.	%	na 1000 otrok (0-6 let)	abs. št.	%	na 1000 otrok (0-6 let)	abs. št.	%	na 1000 otrok (0-6 let)	abs. št.	%	na 1000 otrok (0-6 let)
I. Nekatere infekcijske in parazitske bolezni (A00-B99)	995	14,6	72,8	110	13,8	56,0	79	13,6	14,9	409	18,0	186,2	316	12,6	97,0	81	11,9	86,4
II. Neoplazme (C00-D48)	5	0,1	0,4	3	0,4	1,5	0	0,0	0,0	0	0,0	0,0	1	0,0	0,3	1	0,1	1,1
III. Bolezni krvi in krvotvornih org. ter imunski... (D50-D89)	7	0,1	0,5	0	0,0	0,0	0	0,0	0,0	3	0,1	1,4	3	0,1	0,9	1	0,1	1,1
IV. Endokrine, prehranske in presnovne bolezni (E00-E90)	19	0,3	1,4	4	0,5	2,0	0	0,0	0,0	1	0,0	0,5	11	0,4	3,4	3	0,4	3,2
V. Duševne in vedenjske motnje (F00-F99)	13	0,2	1,0	1	0,1	0,5	0	0,0	0,0	0	0,0	0,0	12	0,5	3,7	0	0,0	0,0
VI. Bolezni živčevja (G00-G99)	7	0,1	0,5	0	0,0	0,0	1	0,2	0,2	1	0,0	0,5	5	0,2	1,5	0	0,0	0,0
VII. Bolezni očesa in adneksov (H00-H59)	203	3,0	14,9	14	1,8	7,1	19	3,3	3,6	73	3,2	33,2	66	2,6	20,3	31	4,5	33,0
VIII. Bolezni ušesa in mastoida (H60-H95)	1041	15,2	76,2	124	15,5	63,1	97	16,8	18,3	311	13,7	141,6	406	16,2	124,6	103	15,1	109,8
IX. Bolezni obtočil (I00-I99)	5	0,1	0,4	0	0,0	0,0	0	0,0	0,0	2	0,1	0,9	3	0,1	0,9	0	0,0	0,0
X. Bolezni dihal (J00-J99)	2042	29,9	149,5	183	22,9	93,2	144	24,9	27,2	809	35,7	368,4	729	29,0	223,7	177	25,9	188,7
XI. Bolezni prebavil (K00-K93)	288	4,2	21,1	35	4,4	17,8	18	3,1	3,4	63	2,8	28,7	139	5,5	42,7	33	4,8	35,2
XII. Bolezni kože in podkožja (L00-L99)	433	6,3	31,7	39	4,9	19,9	32	5,5	6,0	154	6,8	70,1	165	6,6	50,6	43	6,3	45,8
XIII. Bolezni mišičnoskelet. sistema in vezivnega... (M00-M99)	25	0,4	1,8	2	0,3	1,0	2	0,3	0,4	8	0,4	3,6	13	0,5	4,0	0	0,0	0,0
XIV. Bolezni sečil in spolovil (N00-N99)	104	1,5	7,6	14	1,8	7,1	7	1,2	1,3	24	1,1	10,9	50	2,0	15,3	9	1,3	9,6
XV. Nosečnost, porod in poporod. obdobje (O00-O99)	1	0,0	0,1	0	0,0	0,0	1	0,2	0,2	0	0,0	0,0	0	0,0	0,0	0	0,0	0,0
XVI. Nekatera stanja, ki izvirajo v perinatalnem... (P00-P96)	8	0,1	0,6	1	0,1	0,5	0	0,0	0,0	1	0,0	0,5	6	0,2	1,8	0	0,0	0,0
XVII. Prirojene malformacije, deform. in kromos. ... (Q00-Q99)	10	0,1	0,7	0	0,0	0,0	0	0,0	0,0	3	0,1	1,4	7	0,3	2,1	0	0,0	0,0
XVIII. Simptomi, znaki ter nenorm. klinični... (R00-R99)	666	9,7	48,8	138	17,3	70,3	67	11,6	12,6	122	5,4	55,6	255	10,2	78,2	84	12,3	89,6
XIX. Poškodbe in zastrupitve ... (S00-T98)	759	11,1	55,6	117	14,7	59,6	71	12,3	13,4	220	9,7	100,2	247	9,8	75,8	104	15,2	110,9
XXI. Dejavniki, ki vplivajo na zdr. stanje... (Z00-Z99)	207	3,0	15,2	13	1,6	6,6	41	7,1	7,7	63	2,8	28,7	77	3,1	23,6	13	1,9	13,9
S K U P A J	6838	100,0	500,6	798	100,0	406,3	579	100,0	109,2	2267	100,0	1032,3	2511	100,0	770,5	683	100,0	728,1

LEGENDA: OE ZD - organizacijska enota zdravstveni dom; ŽZD Lj. - Železniški zdravstveni dom Ljubljana, splošna ambulanta Jesenice; ZI- zasebni izvajalec;

VIR PODATKOV:

· Zbirka agregiranih podatkov zunajbolnišnične zdravstvene statistike (ZUBSTAT) 2006, IVZ RS

6.2. ZDRAVSTVENO VARSTVO OTROK IN MLADINE

Dejavnost zdravstvenega varstva otrok in mladine je opredeljena s službami zdravstvenega varstva predšolskih otrok (013), zdravstvenega varstva otrok in mladine (014), zdravstvenega varstva razvojno ogroženih otrok (016) in zdravstvenega varstva šolskih otrok in mladine (056) po šifrantu zdravstvenih služb iz Baze podatkov izvajalcev zdravstvene dejavnosti (BPI). Naštete zdravstvene službe izvajajo dejavnost osnovnega zdravstvenega varstva in so dostopne predvsem populaciji stari od 0 do 19 let brez napotnice. V dejavnosti zdravstvenega varstva otrok in mladine se po posameznih zdravstvenih službah vodi zdravstvena statistika, katere namen je spremljanje opravljenega dela v tej dejavnosti in zdravstvenega stanja otrok in mladine, starih od 0 do 19 let, tako na regionalni kot nacionalni ravni.

Vir podatkov in metodologija zbiranja podatkov

Podatki, ki so prikazani v tabelah, so povzeti po podatkih, ki jih izvajalci dejavnosti zdravstvenega varstva otrok in mladine na Gorenjskem pošiljajo na ZZV Kranj. Podatki se zbirajo po metodologiji zbiranja podatkov zunajbolnišnične zdravstvene statistike IVZ RS. Na ta način se tako zbirajo podatki o kadrih in delovnih urah, obiskih in napotitvah ter obolenjih in stanjih. Po končani obdelavi podatkov na ZZV Kranj se vse tri podatkovne zbirke pošljejo na IVZ RS, kjer jih pripravijo za nadaljnje zdravstveno statistične analize na nacionalni ravni.

Definicije pojmov

Preventivni pregled je aktivni zdravstveni nadzor in spremljanje zdravstvenega stanja posameznika ali določenih skupin prebivalcev. Lahko se opravi na različnih ravneh zdravstvenega varstva in na različnih strokovnih področjih.

Sistematični pregledi so preventivni pregledi, predpisani za določena starostna obdobja z natančno predpisanimi vsebinami pregleda, ki so določene na osnovi z dokazi podprte zdravstvene problematike ciljne populacije. Izvaja se z namenom aktivne skrbi za ohranjanje zdravja zaradi pravočasnega odkrivanja zdravstvene problematike in izvedbe ozaveščanja ciljnih populacij (npr. sistematični pregled pred vstopom v šolo, pregled v tretjem in petem letu starosti, ...).

Namenski preventivni pregledi so preventivni pregledi, ki so vezani na ožji cilj ohranjanja zdravja posameznika in skupine, v katero posameznik vstopa (pregled v drugem mesecu zaradi ohranjanja dojenja, pregled pred cepljenjem, pregled pred vstopom v vrtec, pregled pred zdraviliškim zdravljenjem, ...).

Druge definicije pojmov so prikazane v poglavju zunajbolnišničnega zdravstvenega varstva in so povzete po metodologiji za spremljanje podatkov o zunajbolnišnični zdravstveni dejavnosti v Sloveniji, ki jo uporablja IVZ RS.

Bistveni podatki

V tabelah so vsi izvajalci dejavnosti zdravstvenega varstva otrok in mladine na Gorenjskem združeni in prikazani po upravnih enotah, zasebni izvajalci pa še posebej po občinah.

30. junija 2006 je na Gorenjskem živel 13659 otrok starih od 0 do 6 let in 28934 otrok in mladine starih od 7 do 19 let.

V letu 2006 je bilo v dejavnosti zdravstvenega varstva otrok in mladine redno zaposlenih 68 zdravstvenih delavcev, od tega 25 zdravnikov in 43 drugih zdravstvenih delavcev z visoko (diplomirane medicinske sestre), višjo (višje medicinske sestre) in srednjo izobrazbo (zdravstveni tehniki in drugi zdravstveni delavci s srednjo izobrazbo). Podatki so povzeti po Bazi podatkov izvajalcev zdravstvene dejavnosti na dan 31. december 2006.

V dejavnosti zdravstvenega varstva otrok in mladine je bilo v letu 2006 zabeleženih 136472 kurativnih obiskov in 37872 preventivnih obiskov (pregledov).

V starostni skupini od 0 do 6 let je bilo opravljenih 53843 kurativnih obiskov in 14107 preventivnih obiskov.

V starostni skupini od 7 do 19 let je bilo opravljenih 66517 kurativnih obiskov in 11118 preventivnih obiskov. V okviru preventivne dejavnosti je bilo v šolskem letu 2006/2007 sistematično pregledanih 11022 učencev in dijakov gorenjskih šol.

V letu 2006 je bilo v dejavnosti zdravstvenega varstva otrok in mladine ob prvem obisku uporabnikov zdravstvenega varstva pri zdravniku ugotovljenih 129019 obolenj in stanj, kar je v povprečju znašalo 3029 obolenj in stanj na 1000 prebivalcev starostne skupine od 0 do 19 let. Kot vzrok za obisk, zaradi katerega so najpogosteje poiskali zdravniško pomoč, so bili v 30 % razlogi, ki so razvrščeni po MKB-10 v 21. poglavje (dejavniki, ki vplivajo na zdravstveno stanje in na stike z zdravstveno službo). Drugi najpogostejši vzroki za obisk pri zdravniku so bile bolezni dihal, infekcijske in parazitske bolezni ter poškodbe in zastrupitve.

Tabela 1: OTROCI V STAROSTI OD 0 DO 6 LET PO UPRAVNIH ENOTAH PREBIVALIŠČA IN BIOLOŠKIH STAROSTNIH SKUPINAH, GORENJSKA, 30. JUNIJ 2006

UPRAVNE ENOTE	ŠTEVILO OTROK											
	VSI			0 let			1-3 let			4-6 let		
	SKUPAJ	M	Ž	SKUPAJ	M	Ž	SKUPAJ	M	Ž	SKUPAJ	M	Ž
JESENICE	1964	1046	918	276	145	131	875	461	414	813	440	373
%	14,38	53,26	46,74	14,05	7,38	6,67	44,55	23,47	21,08	41,40	22,40	18,99
KRANJ	5302	2719	2583	778	356	422	2263	1189	1074	2261	1174	1087
%	38,82	51,28	48,72	14,67	6,71	7,96	42,68	22,43	20,26	42,64	22,14	20,50
RADOVLJICA	2196	1134	1062	323	159	164	930	496	434	943	479	464
%	16,08	51,64	48,36	14,71	7,24	7,47	42,35	22,59	19,76	42,94	21,81	21,13
ŠKOFJA LOKA	3259	1656	1603	498	277	221	1330	656	674	1431	723	708
%	23,86	50,81	49,19	15,28	8,50	6,78	40,81	20,13	20,68	43,91	22,18	21,72
TRŽIČ	938	498	440	150	78	72	398	209	189	390	211	179
%	6,87	53,09	46,91	15,99	8,32	7,68	42,43	22,28	20,15	41,58	22,49	19,08
SKUPAJ	13659	7053	6606	2025	1015	1010	5796	3011	2785	5838	3027	2811
%	100,00	51,64	48,36	14,83	7,43	7,39	42,43	22,04	20,39	42,74	22,16	20,58

LEGENDA : M - moški spol; Ž - ženski spol;

VIR PODATKOV: Statistični urad Republike Slovenije (SURS), na dan 30. junij 2006

Tabela 2: ŠOLSKE OTROCI IN MLADINA PO UPRAVNIH ENOTAH PREBIVALIŠČA IN BIOLOŠKIH STAROSTNIH SKUPINAH, GORENJSKA, 30. JUNIJ 2006

UPRAVNE ENOTE	ŠTEVILO ŠOLSKIH OTROK IN MLADINE								
	VSI			7-14 let			15-19 let		
	SKUPAJ	M	Ž	SKUPAJ	M	Ž	SKUPAJ	M	Ž
JESENICE	4148	2142	2006	2238	1140	1098	1910	1002	908
%	14,34	51,64	48,36	53,95	27,48	26,47	46,05	24,16	21,89
KRANJ	11032	5677	5355	6230	3204	3026	4802	2473	2329
%	38,13	51,46	48,54	56,47	29,04	27,43	43,53	22,42	21,11
RADOVLJICA	4838	2479	2359	2716	1400	1316	2122	1079	1043
%	16,72	51,24	48,76	56,14	28,94	27,20	43,86	22,30	21,56
ŠKOFJA LOKA	6745	3467	3278	3901	2014	1887	2844	1453	1391
%	23,31	51,40	48,60	57,84	29,86	27,98	42,16	21,54	20,62
TRŽIČ	2171	1127	1044	1214	630	584	957	497	460
%	7,50	51,91	48,09	55,92	29,02	26,90	44,08	22,89	21,19
SKUPAJ	28934	14892	14042	16299	8388	7911	12635	6504	6131
%	100,00	51,47	48,53	56,33	28,99	27,34	43,67	22,48	21,19

LEGENDA :

M - moški spol; Ž - ženski spol;

VIR PODATKOV: Statistični urad Republike Slovenije (SURS), na dan 30. junij 2006

Tabela 3: ZDRAVSTVENI DELAVCI V ZDRAVSTVENEM VARSTVU OTROK IN MLADINE, GORENJSKA, 2006

IZVAJALCI ZDRAVSTVENE DEJAVNOSTI	Zdravniki				Drugi zdravstveni delavci			Osebj e preračunano iz delovnih ur		
	SKUPAJ	splošne medic.	na speciali- zaciji	specia- listi	SKUPAJ	z višjo in visoko izobraz	s srednjo izobraz.	zdrav- niki	z višjo in visoko izobraz	s srednjo izobraz.
OE ZD JESENICE	4	1	0	3	7	2	5	3,6	2,0	5,0
OE ZD in ZI KRANJ	11	0	1	10	17	10	7	11,6	9,9	6,9
OE ZD RADOVLJICA	3	1	0	2	7	4	3	3,9	3,7	2,4
OE ZD ŠKOFJA LOKA	5	0	0	5	10	6	4	6,5	5,3	6,2
OE ZD in ZI TRŽIČ	2	0	0	2	2	0	2	1,6	0,0	2,3
SKUPAJ	25	2	1	22	43	22	21	27,3	21,0	22,9
Od tega zasebni izvajalci:										
Zasebna ped. ord. Kranj	1	0	0	1	1	1	0	2,3	1,1	0,7
Zasebna otroška ord. Tržič	1	0	0	1	1	0	1	1,0	0,0	1,2

LEGENDA: OE ZD - organizacijska enota zdravstveni dom; ZI - zasebni izvajalec;
VIR PODATKOV:

. Baza podatkov izvajalcev zdravstvene dejavnosti, na dan 31. december 2006

OPOMBA:

Prikazan je zdravstveni kader, ki je redno zaposlen v zdravstvenem varstvu otrok in mladine (šifre zdr. služb 013, 014, 016 in 056). V zdravstvenih službah na lokacijah OE ZD Jesenice v Kranjski Gori in Žirovnici opravljajo kurativno delo pri otrocih in mladini zdravniki v ambulantah splošne medicine, na lokacijah OE ZD Škofja Loka v Gorenji vasi, Žireh in Železnikih pa zasebni izvajalci splošne medicine. Preventivno delo na lokacijah OE ZD Škofja Loka v Gorenji vasi, Žireh in Železnikih izvajajo zdravniki specialisti pediatrije in šolske medicine iz zdravstvenega doma Škofja Loka, za področje Kranjske Gore in Žirovnice pa zdravniki specialisti pediatrije in šolske medicine iz zdravstvenega doma Jesenice. V OE ZD Tržič zasebni izvajalec zdravstvenega varstva predšolskih otrok delno opravlja tudi kurativno delo zdravstvenega varstva šolskih otrok in mladine.

Tabela 4: EFEKTIVNE DELOVNE URE ZDRAVSTVENIH DELAVCEV V ZDRAVSTVENEM VARSTVU OTROK IN MLADINE, GORENJSKA, 2006

IZVAJALCI ZDRAVSTVENE DEJAVNOSTI	Zdravniki				Drugi zdravstveni delavci		
	SKUPAJ	splošne medicines	na speciali- zaciji	specia- listi	SKUPAJ	z višjo in visoko izobrazbo	s srednjo izobrazbo
OE ZD JESENICE	5176	257	0	4919	10124	2920	7204
OE ZD in ZI KRANJ	16569	483	348	15738	24043	14110	9933
OE ZD RADOVLJICA	5597	504	0	5093	8741	5341	3400
OE ZD ŠKOFJA LOKA in ZI Gorenja vas, Žiri in Železniki	9281	699	0	8582	16446	7596	8850
OE ZD in ZI TRŽIČ	2353	0	0	2353	3377	56	3321
SKUPAJ	38976	1943	348	36685	62731	30023	32708
Od tega zasebni izvajalci:							
Zasebna ped. ord. Kranj	3289	0	0	3289	2536	1591	945
Zasebna otroška ord. Tržič	1392	0	0	1392	1774	0	1774
ZI splošne med. Gorenja vas	1089	285	0	918	1624	0	1624
ZI splošne med. Železniki	414	414	0	0	585	0	585
ZI splošne med. Žiri	1174	0	0	1174	1174	0	1174
Skupaj	7358	699	0	6773	7693	1591	6102

LEGENDA: OE ZD - organizacijska enota zdravstveni dom; ZI - zasebni izvajalec;

VIR PODATKOV:

. Zbirka agregiranih podatkov zunajbolnišnične zdravstvene statistike (ZUBSTAT) 2006, IVZ RS

Tabela 5: PREVENTIVNA DEJAVNOST V ZDRAVSTVENEM VARSTVU OTROK IN MLADINE PO VRSTI OBISKA IN IZVAJALCIH ZDRAVSTVENE DEJAVNOSTI, GORENJSKA, 2006

Šifra vrste obiska	PREVENTIVNI OBISKI	SKUPAJ	OE ZD JESENICE	OE ZD in ZI KRANJ	OE ZD RADOV-LJICA	OE ZD ŠKOFJA LOKA	ZI TRŽIČ
	<i>PREVENTIVNI OBISKI V PREDŠOLSKEM OBDOBJU</i>						
301	Sistematični pregled dojenčka v 1. mesecu starosti	2084	297	823	318	510	136
302	Namenski pregled dojenčka v starosti 2 mesecev	240	43	14	131	29	23
303	Sistematični pregled dojenčka v 3. mesecu starosti	2037	280	820	292	508	137
304	Sistematični pregled dojenčka v 6. mesecu starosti	1798	269	623	265	493	148
305	Sistematični pregled dojenčka v 9. mesecu starosti	1898	240	758	274	484	142
306	Sistematični pregled dojenčka v 12. mesecu star.	1706	253	634	226	462	131
307	Sistematični pregled otroka v 18. mesecu starosti	1670	266	670	166	457	111
308	Sistematični pregled otroka v starosti treh let	1734	261	532	292	526	123
309	Sistematični pregled otroka v starosti petih let	1040	240	526	67	69	138
310	Namenski prev. pregled po sistematiki v predšol. obdobju	401	18	32	48	282	21
311	Namenski pregled otrok pred vstopom v vrtec	731	104	1	230	325	71
312	Namenski pregled pred cepljenjem v predšol. obdobju	3585	424	1186	742	962	271
313	Namenski preventivni pregledi pred odhodom na organizirano zdravstveno letovanje	38	0	0	35	2	1
314	Namenski preventivni pregled pred zdr. zdravljenjem	11	0	1	1	1	8
	<i>PREVENTIVNI OBISKI ŠOLSKIH OTROK IN MLADINE TER ŠTUDENTOV</i>						
401	Sistematični preg. pred vstopom v osnovno šolo (vstopnika)	1980	263	782	295	510	130
402	Sistematični pregled v prvem razredu osnovne šole	1670	230	749	110	446	135
403	Sistematični pregled v tretjem razredu osnovne šole	2469	106	1190	417	499	257
404	Sistematični pregled v petem razredu osnovne šole	2284	195	928	206	701	254
405	Sistematični pregled v sedmem razredu osnovne šole	2055	306	705	331	621	92
406	Sistematični pregled v prvem letniku srednje šole	1964	353	1125	0	486	0
407	Sistematični pregled v tretjem letniku srednje šole	1989	279	930	327	453	0
408	Sist. pregled mladih zunaj rednega šolanja v 18. letu starosti	1	1	0	0	0	0
409	Sistematični pr. otrok v šolah in odd. s prilagojenim progr.	919	25	38	24	832	0
410	Sistematični pregled v prvem letniku višje in visoke šole	181	0	77	84	20	0
411	Sistematični pregled v zadnjem letniku višje in visoke šole	17	0	0	0	17	0
412	Namenski prev. pregled po sistematiki šolskih otrok...	234	0	3	143	88	0
413	Namenski pregled pred cepljenjem šolskih otrok, mladine...	2578	396	1036	431	715	0
414	Namenski prev. pregledi zaradi poklicnega svetovanja	127	0	0	124	3	0
415	Namenski prev. pregledi pred odhodom na org. zdrav. let.	389	0	177	123	86	3
416	Namenski prev. pregled pred zdraviliškim zdravljenjem	3	0	0	1	2	0
	<i>DRUGI PREVENTIVNI OBISKI</i>						
902	Obdobni preventivni pregledi športnikov	38	38	0	0	0	0
905	Ostali namenski preventivni pregledi	1	0	0	1	0	0
	SKUPAJ PREVENTIVNA DEJAVNOST	37872	4887	14360	5704	10589	2332

LEGENDA: OE ZD - organizacijska enota zdravstveni dom; ZI - zasebni izvajalec;

VIR PODATKOV:

· Zbirka agregiranih podatkov zunajbolnišnične zdravstvene statistike (ZUBSTAT) 2006, IVZ RS

OPOMBA:

Vključeni so tudi preventivni obiski (pregledi) študentov, ki so stari 20 in več let.

Tabela 6: PREVENTIVNI OBISKI OTROK STARIH OD 0 DO 6 LET V ZDRAVSTVENEM VARSTVU OTROK IN MLADINE, GORENJSKA, 2006

IZVAJALCI ZDRAVSTVENE DEJAVNOSTI	SKUPAJ	na 1000 otrok 0-6 let	PO STAROSTNIH SKUPINAH					
			do 1 leta		1-3 let		4-6 let	
			abs. št.	%	abs. št.	%	abs. št.	%
OE ZD JESENICE	2266	1153,8	1129	49,8	634	28,0	503	22,2
OE ZD in ZI KRANJ	5474	1032,4	3036	55,5	1349	24,6	1089	19,9
OE ZD RADOVLJICA	1995	908,5	1279	64,1	338	16,9	378	18,9
OE ZD ŠKOFJA LOKA	3315	1017,2	2023	61,0	722	21,8	570	17,2
OE ZD in ZI TRŽIČ	1057	1126,9	586	55,4	213	20,2	258	24,4
SKUPAJ	14107	1032,8	8081	57,3	3256	23,1	2798	19,8
Od tega zasebni izvajalci:								
Zasebna ped. ord. Kranj	1157	218,2	770	66,6	243	21,0	144	12,4
Zasebna otroška ord. Tržič	879	937,1	586	66,7	128	14,6	165	18,8
SKUPAJ	2154	345,2	1474	68,4	371	17,2	309	14,3

LEGENDA: OE ZD - organizacijska enota zdravstveni dom; ZI - zasebni izvajalec;

VIR PODATKOV: Zbirka agregiranih podatkov zunajbolnišnične zdravstvene statistike (ZUBSTAT) 2006, IVZ RS

Tabela 7: PREVENTIVNI OBISKI ŠOLSКИH OTROK IN MLADINE STARIH OD 7 DO 19 LET V ZDRAVSTVENEM VARSTVU OTROK IN MLADINE, GORENJSKA, 2006

IZVAJALCI ZDRAVSTVENE DEJAVNOSTI	SKUPAJ	na 1000 šol. otrok in mladine (7-19 let)	PO STAROSTNIH SKUPINAH					
			7-9 let		10-14 let		15-19 let	
			abs. št.	%	abs. št.	%	abs. št.	%
OE ZD JESENICE	1390	335,1	297	21,4	479	34,5	614	44,2
OE ZD KRANJ	4980	451,4	1426	28,6	1606	32,2	1948	39,1
OE ZD RADOVLJICA	1013	209,4	218	21,5	487	48,1	308	30,4
OE ZD ŠKOFJA LOKA	3049	452,0	928	30,4	1195	39,2	926	30,4
OE ZD TRŽIČ	686	316,0	343	50,0	343	50,0	0	0,0
SKUPAJ	11118	384,3	3212	28,9	4110	37,0	3796	34,1

VIR PODATKOV: Zbirka agregiranih podatkov zunajbolnišnične zdravstvene statistike (ZUBSTAT) 2006, IVZ RS

Tabela 8: PREVENTIVNI OBISKI DOJENČKOV V ZDRAVSTVENEM VARSTVU OTROK IN MLADINE PO STAROSTNIH SKUPINAH, GORENJSKA, 2006

IZVAJALCI ZDRAVSTVENE DEJAVNOSTI	SKUPAJ	PO STAROSTNIH SKUPINAH					
		0 - 2 mes.	% od vseh obiskov	3 - 5 mes.	% od vseh obiskov	6 - 11 mes.	% od vseh obiskov
OE ZD JESENICE	977	339	34,7	254	26,0	384	39,3
OE ZD in ZI KRANJ	2913	832	28,6	801	27,5	1280	43,9
OE ZD RADOVLJICA	1026	445	43,4	191	18,6	390	38,0
OE ZD ŠKOFJA LOKA	1859	536	28,8	480	25,8	843	45,3
ZI TRŽIČ	565	159	28,1	134	23,7	272	48,1
SKUPAJ	7340	2311	31,5	1860	25,3	3169	43,2
Od tega zasebni izvajalci:							
Zasebna ped. ord. Kranj	751	219	29,2	244	32,5	288	38,3
Zasebna otroška ord. Tržič	565	159	28,1	134	23,7	272	48,1
SKUPAJ	1316	378	28,7	378	28,7	560	42,6

LEGENDA: OE ZD - organizacijska enota zdravstveni dom; ZI - zasebni izvajalec;

VIR PODATKOV: Zbirka agregiranih podatkov zunajbolnišnične zdravstvene statistike (ZUBSTAT) 2006, IVZ RS

Tabela 9: SISTEMATIČNI PREGLEDI UČENCEV, DIJKOV IN OTROK PRED VSTOPOM V 1. RAZRED OŠ, GORENJSKA, ŠOLSKO LETO 2006/2007

IZVAJALCI ZDRAVSTVENE DEJAVNOSTI	PREGLEDANI UČENCI IN DIJAKI				Pregledani otroci pred vstopom v 1.razred OŠ
	SKUPAJ	osnovne šole	osnovne šole s prilagojenim učnim programom	srednje šole	
OE ZD JESENICE	1403	736	27	640	253
OE ZD KRANJ	5079	2891	55	2133	743
OE ZD RADOVLJICA	1198	911	1	286	329
OE ZD ŠKOFJA LOKA	2795	2024	50	721	477
OE TRŽIČ	547	547	0	0	143
SKUPAJ	11022	7109	133	3780	1945

LEGENDA: OE ZD - organizacijska enota zdravstveni dom; OŠ - osnovna šola;

VIR PODATKOV: Poročilo o izvršenih sistematičnih pregledih šolskih otrok (obr.št. 8,288)

OPOMBA : V Tržiču ni osnovne šole s prilagojenim učnim programom in srednje šole. Učenci obiskujejo šolo s prilagojenim programom v Kranju.

Tabela 10: KURATIVNA DEJAVNOST V ZDRAVSTVENEM VARSTVU OTROK IN MLADINE PO VRSTI OBISKA IN IZVAJALCIH ZDRAVSTVENE DEJAVNOSTI, GORENJSKA, 2006

Šifra vrste obiska	VRSTA OBISKA	SKUPAJ	OE ZD JESENICE	OE ZD in ZI KRANJ	OE ZD RADOV- LJICA	OE ZD ŠKOFJA LOKA in ZI spl. med.	OE ZD TRŽIČ in ZI
101	Kurativni obisk, prvi	95997	12603	40657	15413	20848	6476
102	Kurativni obisk, ponovni	40475	4290	18368	5439	9557	2821
	SKUPAJ (101-102)	136472	16893	59025	20852	30405	9297
201	Svetovanje po telefonu	97	20	2	38	3	34
202	Hišni obisk v strnjenem naselju	20	5	6	3	3	3
	SKUPAJ (101-102, 201-203)	136589	16918	59033	20893	30411	9334

LEGENDA: OE ZD - organizacijska enota zdravstveni dom; ZI - zasebni izvajalec;

VIR PODATKOV:

· Zbirka agregiranih podatkov zunajbolnišnične zdravstvene statistike (ZUBSTAT) 2006, IVZ RS

OPOMBA:

Vključeni so tudi kurativni obiski študentov, ki so stari 20 in več let.

Tabela 11: KURATIVNI OBISKI OTROK STARIH OD 0 DO 6 LET V ZDRAVSTVENEM VARSTVU OTROK IN MLADINE, GORENJSKA, 2006

IZVAJALCI ZDRAVSTVENE DEJAVNOSTI	VSI KURATIVNI OBISKI	na 1000 otrok (0-6 let)	P R V I O B I S K I					
			SKUPAJ	% od vseh kurat. obiskov	na 1000 otrok (0-6 let)	PO STAROSTNIH SKUPINAH		
						do 1 leta	1-3 let	4-6 let
OE ZD JESENICE	7672	3906,3	5758	75,1	2931,8	1070	2278	2410
OE ZD in ZI KRANJ	20788	3920,8	14299	68,8	2696,9	2362	5907	6030
OE ZD RADOVLJICA	8316	3786,9	6201	74,6	2823,8	1190	2603	2408
OE ZD ŠKOFJA LOKA in ZI Gorenja vas, Žiri in Železniki	12988	3985,3	8974	69,1	2753,6	1468	3849	3657
OE ZD in ZI TRŽIČ	4079	4348,6	2718	66,6	2897,7	482	1063	1173
SKUPAJ	53843	3941,9	37950	70,5	2778,4	6572	15700	15678
Od tega zasebni izvajalci :								
Zasebna ped. ord. Kranj	2801	-	1044	37,3	196,9	145	391	508
Zasebna otroška ord. Tržič	3735	-	2427	65,0	2587,4	434	948	1045
ZI splošne med. Gorenja vas	1943	-	1125	30,1	-	175	531	419
ZI splošne med. Železniki	762	-	587	77,0	-	83	213	291
ZI splošne medicine Žiri	1005	-	887	88,3	-	113	376	398
SKUPAJ	10246	-	6070	59,2	-	950	2459	2661

VIR PODATKOV:

· Zbirka agregiranih podatkov zunajbolnišnične zdravstvene statistike (ZUBSTAT) 2006, IVZ RS

Tabela 12: KURATIVNI OBISKI OTROK IN MLADINE STARIH OD 7 DO 19 LET V ZDRAVSTVENEM VARSTVU OTROK IN MLADINE, GORENJSKA, 2006

IZVAJALCI ZDRAVSTVENE DEJAVNOSTI	VSI KURATIVNI OBISKI	na 1000 otrok in mlad. (7-19 let)	P R V I O B I S K I					
			SKUPAJ	% od vseh kurat. obiskov	na 1000 šol. otrok in mlad. (7-19 let)	PO STAROSTNIH SKUPINAH		
						7-9 let	10-14 let	15-19 let
OE ZD JESENICE	8721	2102,5	6485	74,4	1563,4	1675	2309	2501
OE ZD in ZI KRANJ	30303	2746,8	21072	69,5	1910,1	4685	7357	9030
OE ZD RADOVLJICA	9514	1966,5	7069	74,3	1461,1	1651	2491	2927
OE ZD ŠKOFJA LOKA in ZI Gorenja vas, Žiri in Železniki	14117	2093,0	9735	69,0	1443,3	2567	3381	3787
OE ZD in ZI TRŽIČ	3862	1778,9	2807	72,7	1293,0	838	1132	837
SKUPAJ	66517	2298,9	47168	70,9	1630,2	11416	16670	19082
Od tega zasebni izvajalci:								
Zasebna ped. ord. Kranj	1243	-	3256	261,9	-	550	1262	1444
ZI ZV pred. otrok Tržič	3281	-	2078	63,3	-	753	929	396
ZI splošne med. Gorenja vas	2238	-	1341	40,9	-	331	531	479
ZI splošne med. Železniki	1395	-	975	43,6	-	201	347	427
ZI splošne medicine Žiri	1350	-	934	67,0	-	235	326	373
SKUPAJ	9507	-	8584	90,3	-	2070	3395	3119

LEGENDA: OE ZD - organizacijska enota zdravstveni dom; ZI - zasebni izvajalec;

VIR PODATKOV:

· Zbirka agregiranih podatkov zunajbolnišnične zdravstvene statistike (ZUBSTAT) 2006, IVZ RS

Tabela 13: VZROK ZA OBISK V ZDRAVSTVENEM VARSTVU OTROK IN MLADINE PO IZVAJALCIH ZDRAVSTVENE DEJAVNOSTI, GORENJSKA 2006

Bolezni in stanja po poglavjih MKB-10	SKUPAJ			OE ZD JESENICE			OE ZD in ZI KRANJ			OE ZD RADOVLJICA			OE ZD ŠK. LOKA in ZI Gorenja vas, Žiri in Železniki			OE ZD in ZI TRŽIČ		
	abs. št.	%	na 1000 otrok in mladine	abs. št.	%	na 1000 otrok in mladine	abs. št.	%	na 1000 otrok in mladine	abs. št.	%	na 1000 otrok in mladine	abs. št.	%	na 1000 otrok in mladine	abs. št.	%	na 1000 otrok in mladine
I. Infekcijske in parazitske bolezni (A00-B99)	15436	12,0	362,4	2208	12,7	361,3	5841	11,2	357,6	2782	13,9	395,5	2611	8,6	261,0	1994	22,5	641,4
II. Neoplazme (C00-D48)	615	0,5	14,4	71	0,4	11,6	323	0,6	19,8	92	0,5	13,1	98	0,3	9,8	31	0,4	10,0
III. Bolezni krvi in krvotvornih org. ... (D50-D89)	369	0,3	8,7	41	0,2	6,7	174	0,3	10,7	59	0,3	8,4	84	0,3	8,4	11	0,1	3,5
IV. Endokrine, prehranske in presn. ... (E00-E90)	657	0,5	15,4	38	0,2	6,2	391	0,7	23,9	62	0,3	8,8	125	0,4	12,5	41	0,5	13,2
V. Duševne in vedenjske motnje (F00-F99)	456	0,4	10,7	53	0,3	8,7	160	0,3	9,8	110	0,5	15,6	104	0,3	10,4	29	0,3	9,3
VI. Bolezni živčevja (G00-G99)	275	0,2	6,5	35	0,2	5,7	110	0,2	6,7	48	0,2	6,8	66	0,2	6,6	16	0,2	5,1
VII. Bolezni očesa in adneksov (H00-H59)	3143	2,4	73,8	438	2,5	71,7	1158	2,2	70,9	498	2,5	70,8	788	2,6	78,8	261	3,0	83,9
VIII. Bolezni ušesa in mastoida (H60-H95)	7474	5,8	175,5	981	5,6	160,5	3560	6,8	218,0	821	4,1	116,7	1607	5,3	160,6	505	5,7	162,4
IX. Bolezni obtočil (I00-I99)	386	0,3	9,1	23	0,1	3,8	124	0,2	7,6	59	0,3	8,4	131	0,4	13,1	49	0,6	15,8
X. Bolezni dihal (J00-J99)	26628	20,6	625,2	3741	21,4	612,1	11432	21,9	699,9	4086	20,4	580,9	6288	20,6	628,5	1081	12,2	347,7
XI. Bolezni prebavil (K00-K93)	3354	2,6	78,7	273	1,6	44,7	1393	2,7	85,3	360	1,8	51,2	907	3,0	90,7	421	4,8	135,4
XII. Bolezni kože in podkožja (L00-L99)	8979	7,0	210,8	1079	6,2	176,5	3852	7,4	235,8	1267	6,3	180,1	2161	7,1	216,0	620	7,0	199,4
XIII. Bolezni mišičnoskelet. sistema... (M00-M99)	2898	2,2	68,0	303	1,7	49,6	1397	2,7	85,5	420	2,1	59,7	550	1,8	55,0	228	2,6	73,3
XIV. Bolezni sečil in spolovil (N00-N99)	2357	1,8	55,3	253	1,5	41,4	990	1,9	60,6	392	2,0	55,7	526	1,7	52,6	196	2,2	63,0
XV. Nosečnost, porod in poporod. ... (O00-O99)	43	0,0	1,0	1	0,0	0,2	8	0,0	0,5	16	0,1	2,3	6	0,0	0,6	12	0,1	3,9
XVI. Stanja, ki izvirajo v perinatal. ... (P00-P96)	94	0,1	2,2	27	0,2	4,4	22	0,0	1,3	27	0,1	3,8	10	0,0	1,0	8	0,1	2,6
XVII. Prirojene malformacije, def. ... (Q00-Q99)	304	0,2	7,1	40	0,2	6,5	134	0,3	8,2	67	0,3	9,5	51	0,2	5,1	12	0,1	3,9
XVIII. Simptomi, znaki ter nenorm. ... (R00-R99)	6993	5,4	164,2	1056	6,1	172,8	2934	5,6	179,6	1237	6,2	175,9	1525	5,0	152,4	241	2,7	77,5
XIX. Poškodbe in zastrupitve (S00-T98)	9891	7,7	232,2	1230	7,1	201,2	4318	8,3	264,4	1419	7,1	201,7	2256	7,4	225,5	668	7,6	214,9
XX. Zunanji vzroki obolevnosti in umrljivosti	2	0,0	0,0	0	0,0	0,0	0	0,0	0,0	0	0,0	0,0	2	0,0	0,2	0	0,0	0,0
XXI. Dejavniki, ki vplivajo na zdr. ... (Z00-Z99)	38665	30,0	907,8	5555	31,8	908,9	13892	26,6	850,5	6191	30,9	880,2	10606	34,8	1060,2	2421	27,4	778,7
SKUPAJ	129019	100,0	3029,1	17446	100,0	2854,4	52213	100,0	3196,6	20013	100,0	2845,2	30502	100,0	3049,0	8845	100,0	2845,0

LEGENDA: OE ZD - organizacijska enota zdravstveni dom; ZI - zasebni izvajalec;

VIR PODATKOV:

· Zbirka agregiranih podatkov zunajbolnišnične zdravstvene statistike (ZUBSTAT) 2006, IVZ RS

OPOMBA:

V tabeli so vključena tudi obolenja in stanja študentov, ki so stari 20 in več let, in so bila ugotovljena v dejavnosti zdravstvenega varstva otrok in mladine.

6.3. MEDICINA DELA, PROMETA IN ŠPORTA

Zdravstvena služba medicine dela, prometa in športa je ena od zdravstvenih služb, ki izvaja dejavnost osnovnega zdravstvenega varstva in opravlja aktivni zdravstveni nadzor nad aktivno populacijo, vzniki amaterji ter športniki. Uporabniku zdravstvenega varstva je dostopna brez napotnice. V dejavnosti medicine dela, prometa in športa se vodi zdravstvena statistika, katere namen je spremljanje opravljenega dela v tej dejavnosti in zdravstvenega stanja aktivne populacije, vzrokov amaterjev ter športnikov.

Vir podatkov in metodologija zbiranja podatkov

Podatki, ki so prikazani v tabelah, so povzeti po podatkih, ki jih izvajalci dejavnosti medicine dela, prometa in športa na Gorenjskem pošiljajo na ZZV Kranj. Podatki se zbirajo po metodologiji zbiranja podatkov zunajbolnišnične zdravstvene statistike IVZ RS. Na ta način se zbirajo podatki o kadrih in delovnih urah ter obiskih in napotitvah. Po končani obdelavi podatkov na ZZV Kranj se podatkovni zbirki pošljeta na IVZ RS, kjer jih pripravijo za nadaljnje zdravstveno statistične analize na nacionalni ravni.

Definicije pojmov

Efektivne delovne ure so vse ure, ko je bila posamezna vrsta kadra na voljo uporabniku v posamezni dejavnosti v okviru rednega dela oziroma v okviru honorarnega dela po pogodbi v poročevalskem obdobju.

Preventivni pregled je aktivni zdravstveni nadzor in spremljanje zdravstvenega stanja posameznika ali določenih skupin prebivalcev. Lahko se opravi na različnih ravneh zdravstvenega varstva in na različnih strokovnih področjih.

Druge definicije pojmov so prikazane v poglavju zunajbolnišničnega zdravstvenega varstva in so povzete po metodologiji za spremljanje podatkov o zunajbolnišnični zdravstveni dejavnosti v Sloveniji, ki jo uporablja IVZ RS.

Bistveni podatki

V tabelah so vsi izvajalci dejavnosti medicine dela, prometa in športa na Gorenjskem združeni in prikazani po upravnih enotah, zasebni izvajalci pa še posebej po občinah.

V letu 2006 je bilo v dejavnosti medicine dela, prometa in športa redno zaposlenih 30 zdravstvenih delavcev, od tega 12 zdravnikov (2 zdravnik na specializaciji ter 10 specialistov medicine dela) in 18 drugih zdravstvenih delavcev z visoko (diplomirane medicinske sestre), višjo (višje medicinske sestre) in srednjo izobrazbo (zdravstveni tehniki in drugi zdravstveni delavci s srednjo izobrazbo). Podatki so povzeti iz Baze podatkov izvajalcev zdravstvene dejavnosti na dan 31. december 2006.

Izračun zdravstvenega osebja iz vseh opravljenih (efektivnih) delovnih ur v dejavnosti medicine dela, prometa in športa (število opravljenih delovnih ur delimo z letnim normativom 1430 ur na osebo) je pokazal manjše število zaposlenih kot pa jih je dejansko zaposlenih v tej dejavnosti. To ne pomeni, da so opravili premalo delovnih ur. Po obstoječi metodologiji IVZ RS so prikazane samo opravljene delovne ure za izvajanje preventivnih aktivnosti, medtem ko so njihove opravljene delovne ure za izvajanje kurativne dejavnosti prikazane v okviru dejavnosti splošne medicine.

V letu 2006 je bilo v dejavnosti medicine dela, prometa in športa opravljeno 26093 preventivnih obiskov (pregledov). Največ jih je bilo zabeleženih pri izvajalcih zdravstvene dejavnosti v UE Škofja Loka in sicer kar 44 % od vseh zabeleženih preventivnih pregledov na Gorenjskem.

Od vseh preventivnih obiskov (pregledov) je bilo največ obdobnih zdravstvenih pregledov delavcev, ki se izvajajo v določenih obdobjih in so namenjeni za spremljanje in ugotavljanje delavčevega zdravstvenega stanja, vplivov obremenitev in škodljivosti, katerim je bil delavec izpostavljen ter za ocenjevanje delavčevih

zmožnosti za nadaljevanje opravljanja njegovega dela. V letu 2006 je bilo opravljenih 13249 obdobjih zdravstvenih pregledov delavcev ali kar 51 % od vseh preventivnih pregledov, ki so jih opravili izvajalci v tej dejavnosti.

Tabela 1: ZDRAVSTVENI DELAVCI V MEDICINI DELA, PROMETA IN ŠPORTA, GORENJSKA, 2006

IZVAJALCI ZDRAVSTVENE DEJAVNOSTI	Z d r a v n i k i				Drugi zdravstveni delavci			Osebe preračunano iz delovnih ur (1430 ur)		
	SKUPAJ	brez speciali- zacije	na speciali- zaciji	specia- listi	SKUPAJ	z višjo in visoko izob- razbo	s srednjo izob- razbo	zdrav- niki	z višjo in visoko izob- razbo	s srednjo izob- razbo
OE ZD JESENICE	3	0	1	2	4	2	2	2,4	3,5	2,2
OE ZD IN ZI KRANJ	4	0	1	3	5	2	3	3,7	2,1	3,7
OE ZD RADOVLJICA	2	0	0	2	3	1	2	0,9	0,9	1,0
OE ZD IN ZI ŠKOFJA LOKA	3	0	0	3	6	2	4	2,8	0,5	7,3
OE ZD TRŽIČ	0	0	0	0	0	0	0	0,1	0,2	0,1
SKUPAJ	12	0	2	10	18	7	11	10,0	7,2	14,3
od tega zasebni izvajalci:										
ZI Kranj	2	0	0	2	3	1	2	2,4	1,2	2,3
ZI Škofja Loka	2	0	0	2	3	0	3	2,2	0,0	6,3
SKUPAJ	4	0	0	4	6	1	5	4,6	1,2	8,6

LEGENDA: OE ZD - organizacijska enota zdravstveni dom; ZI - zasebni izvajalec;
VIR PODATKOV:

· Baza podatkov izvajalcev zdravstvene dejavnosti, na dan 31. december 2006

OPOMBA:

Med zdravniki na specializaciji nista prikazana zdravnika, ki opravljata specializacijo iz medicine dela, ker sta že specialista druge specialnosti in opravljata delo v drugi zdravstveni dejavnosti.

Tabela 2: EFEKTIVNE DELOVNE URE ZDRAVSTVENIH DELAVCEV V MEDICINI DELA, PROMETA IN ŠPORTA, GORENJSKA, 2006

IZVAJALCI ZDRAVSTVENE DEJAVNOSTI	Z d r a v n i k i				Drugi zdravstveni delavci		
	SKUPAJ	brez speciali- zacije	na speciali- zaciji	specia- listi	SKUPAJ	z višjo in visoko izobrazbo	s srednjo izobrazbo
OE ZD JESENICE	3498	315	0	3183	8261	5058	3203
OE ZD IN ZI KRANJ	5347	0	0	5347	8360	3045	5315
OE ZD RADOVLJICA	1273	0	0	1273	2678	1317	1361
OE ZD IN ZI ŠKOFJA LOKA	3951	0	0	3951	11194	710	10484
OE ZD TRŽIČ	196	0	0	196	352	222	130
SKUPAJ	14265	315	0	13950	30845	10352	20493
od tega zasebni izvajalci:							
ZI Kranj	3418	0	0	3418	4921	1685	3236
ZI Škofja Loka	3099	0	0	3099	9069	0	9069
SKUPAJ	6517	0	0	6517	13990	1685	12305

LEGENDA: OE ZD – organizacijska enota zdravstveni dom; ZI- zasebni izvajalec;
VIR PODATKOV:

· Zbirka agregiranih podatkov zunajbolnišnične zdravstvene statistike (ZUBSTAT) 2006, IVZ RS

Tabela 3: PREVENTIVNA DEJAVNOST V MEDICINI DELA, PROMETA IN ŠPORTA PO VRSTI OBISKA IN IZVAJALCIH ZDRAVSTVENE DEJAVNOSTI, GORENJSKA, 2006

Šifra vrste obiska	VRSTA OBISKA	SKUPAJ	OE ZD JESENICE	OE ZD in ZI KRANJ	OE ZD RADOVLJICA	OE ZD in ZI ŠKOFJA LOKA	OE ZD TRŽIČ
	<i>PREVENT. OBISKI ODRASLIH IN AKTIVNE POPULACIJE (PREGLEDI)</i>						
613	Predhodni pregled delavca	6812	991	1785	257	3701	78
614	Obdobni pregledi delavca	13249	1618	4963	1172	5234	262
615	Pregledi poklicnih voznikov	408	91	132	6	158	21
616	Konziliarni pregledi delavcev	17	15	1	1	0	0
617	Ekspertize o delazmožnosti	370	362	4	4	0	0
618	Usmerjeni pregledi delavcev	419	101	238	29	51	0
619	Drugi preventivni pregledi delavcev	173	45	77	13	38	0
	<i>PREVENT. OBISKI ŠPORTNIKOV, NABORNIKOV, VOZNIKOV AMATERJEV IN DRUGE PREV. AKTIV.</i>						
901	Predhodni preventivni pregledi športnikov	175	38	4	4	129	0
902	Obdobni preventivni pregledi športnikov	292	105	158	18	10	1
904	Pregledi voznikov amaterjev	3803	797	807	122	1820	257
905	Ostali namenski preventivni pregledi	375	49	18	2	306	0
	SKUPAJ PREVENTIVNA DEJAVNOST	26093	4212	8187	1628	11447	619

LEGENDA: OE ZD – organizacijska enota zdravstveni dom; ZI- zasebni izvajalec;
VIR PODATKOV:

- Zbirka agregiranih podatkov zunajbolnišnične zdravstvene statistike (ZUBSTAT) 2006, IVZ RS
- Poročilo o delu službe za medicino dela (obr. Št. 8,285)

6.4. ZDRAVSTVENO VARSTVO ŽENSK IN AKTIVNOST ŠOL ZA STARŠE (materinskih šol)

Zdravstvena služba zdravstvenega varstva žensk je ena od zdravstvenih služb, ki izvaja dejavnost osnovnega zdravstvenega varstva. Uporabniku zdravstvenega varstva je dostopna brez napotnice in praviloma predstavlja prvi stik uporabnika z zdravstveno službo. V dejavnosti zdravstvenega varstva žensk se vodi zdravstvena statistika, katere namen je spremljanje opravljenega dela v tej dejavnosti in zdravstvenega stanja žensk tako na regionalni kot nacionalni ravni.

Vir podatkov in metodologija zbiranja podatkov

Podatki, ki so prikazani v tabelah, so povzeti po podatkih, ki jih izvajalci dejavnosti zdravstvenega varstva žensk na Gorenjskem pošiljajo na ZZV Kranj. Podatki se zbirajo po metodologiji zbiranja podatkov zunajbolnišnične zdravstvene statistike IVZ RS. Na ta način se tako zbirajo podatki o kadrih in delovnih urah, obiskih in napotitvah, obolenjih in stanjih ter podatki o aktivnostih šol za starše (materinskih šol). Po končani obdelavi na ZZV Kranj ta podatke pošlje na IVZ RS, kjer jih pripravijo za nadaljnje zdravstveno statistične analize na nacionalni ravni.

Definicije pojmov

Efektivne delovne ure so vse ure, ko je bila posamezna vrsta kadra na voljo uporabniku v posamezni dejavnosti v okviru rednega dela oziroma v okviru honorarnega dela po pogodbi v poročevalskem obdobju.

Druge definicije pojmov so prikazane v poglavju zunajbolnišničnega zdravstvenega varstva in so povzete po metodologiji za spremljanje podatkov o zunajbolnišnični zdravstveni dejavnosti v Sloveniji, ki jo uporablja IVZ RS.

Bistveni podatki

V tabelah so vsi izvajalci dejavnosti zdravstvenega varstva žensk na Gorenjskem združeni in prikazani po upravnih enotah, zasebni izvajalci pa še posebej po občinah.

30. junija 2006 je na Gorenjskem živel 49487 žensk v rodni dobi, starih od 15 do 49 let, 87331 žensk pa je bilo starih 15 let in več.

V letu 2006 je bilo v dejavnosti zdravstvenega varstva žensk redno zaposlenih 24 zdravstvenih delavcev, od tega 10 zdravnikov in 14 drugih zdravstvenih delavcev z visoko (diplomirane medicinske sestre), višjo (višje medicinske sestre) in srednjo izobrazbo (zdravstveni tehniki).

V dejavnosti zdravstvenega varstva žensk je bilo v letu 2006 zabeleženih 37542 kurativnih obiskov in 25012 preventivnih obiskov.

V šoli za starše (materinski šoli) je v letu 2006 predavalo 26 predavateljev. Izvedli so 602 predavanja v 1661 urah.

Ob prvem obisku žensk pri zdravniku v dejavnosti zdravstvenega varstva žensk je bilo v letu 2006 ugotovljenih 38795 obolenj in stanj, kar je v povprečju znašalo 444 obolenj in stanj na 1000 žensk, starih 15 in več let. Kot vzrok za obisk, zaradi katerega so najpogosteje poiskale zdravniško pomoč, so bili v 62 % razlogi, ki so razvrščeni po MKB-10 v 21. poglavje (dejavniki, ki vplivajo na zdravstveno stanje in na stike z zdravstveno službo). Drugi najpogostejši vzrok za obisk pri zdravniku so bile bolezni sečil in spolovil.

Tabela 1: ŽENSKE PO UPRAVNIH ENOTAH PREBIVALIŠČA, GORENJSKA, 30. JUNIJ 2006

UPRAVNE ENOTE	Število žensk v rodni dobi (15-49 let)	%	Število žensk starih 15 in več let	%
JESENICE	7701	15,56	13863	15,87
KRANJ	19236	38,87	33613	38,49
RADOVLJICA	8389	16,95	15686	17,96
ŠKOFJA LOKA	10311	20,84	17408	19,93
TRŽIČ	3850	7,78	6761	7,74
SKUPAJ	49487	100,00	87331	100,00

VIR PODATKOV: Statistični urad Republike Slovenije (SURŠ), na dan 30. junij 2006

Tabela 2: ZDRAVSTVENI DELAVCI V ZDRAVSTVENEM VARSTVU ŽENSK, GORENJSKA, 2006

IZVAJALCI ZDRAVSTVENE DEJAVNOSTI	Zdravniki			Drugi zdravstveni delavci			Osebe preračunano iz delovnih ur (1430 ur)		
	SKUPAJ	na specializaciji	specialisti	SKUPAJ	z višjo in visoko izobr.	s srednjo izobr.	zdravniki	z višjo in visoko izobr.	s srednjo izobr.
OE ZD in SB JESENICE	2	0	2	2	0	2	1,9	0,0	2,7
OE ZD in BGP KRANJ	4	1	3	5	1	4	3,2	0,5	3,3
OE ZD in ZI RADOVLJICA	2	0	2	2	0	2	2,1	0,0	2,5
OE ZD in ZI ŠKOFJA LOKA	2	0	2	4	1	3	2,9	1,0	3,1
OE ZD TRŽIČ	0	0	0	1	0	1	0,5	0,0	0,7
SKUPAJ	10	1	9	14	2	12	10,4	1,5	12,3
Od tega zasebni izvajalci:									
ZI Radovljica	1	0	1	1	0	1	1,0	0,0	1,0
ZI Bled in Bohinj*	1	0	1	1	0	1	0,2	0,0	0,2
ZI Škofja Loka	1	0	1	1	0	1	1,2	0,0	1,2

LEGENDA: OE ZD - organizacijska enota zdravstveni dom; SB - splošna bolnišnica; BGP - Bolnišnica za ginekologijo in porodništvo; ZI - zasebni izvajalec;

VIR PODATKOV:

- Baza podatkov izvajalcev zdravstvene dejavnosti, na dan 31. december 2006

OPOMBI:

- prikazan je samo zdravstveni kader, ki ga vodijo kot stalno zaposlenega v tej službi. Kjer tega kadra ni, opravljajo delo zdravstveni delavci drugih izvajalcev in ostalih zdravstvenih služb ginekologije in porodništva redno ali pogodbeno.

- * zasebna izvajalka je pričela z delom 1. oktobra 2006

Tabela 3: DELOVNE URE ZDRAVSTVENIH DELAVCEV V ZDRAVSTVENEM VARSTVU ŽENSK, GORENJSKA, 2006

IZVAJALCI ZDRAVSTVENE DEJAVNOSTI	Zdravniki				Drugi zdravstveni delavci		
	SKUPAJ	zdravnik brez spec.	na speciali- zaciji	specia- listi	SKUPAJ	z višjo in visoko izobrazbo	s srednjo izobrazbo
OE ZD in SB JESENICE	3746	783	1097	1866	3794	0	3794
OE ZD in BGP KRANJ	4589	126	0	4463	5405	645	4760
OE ZD in ZI RADOVLJICA	2953	0	0	2953	3631	22	3609
OE ZD in ZI ŠKOFJA LOKA	4078	0	0	4078	5953	1485	4468
OE ZD TRŽIČ	661	0	0	661	950	0	950
SKUPAJ	16027	909	1097	14021	19733	2152	17581
Od tega zasebni izvajalci:							
ZI Radovljica	1430	0	0	1430	1428	0	1428
ZI Bled in Bohinj*	258	0	0	258	258	0	258
ZI Škofja Loka	1738	0	0	1738	1738	0	1738
Skupaj	3426	0	0	3426	3424	0	3424

LEGENDA: OE ZD - organizacijska enota zdravstveni dom; SB - splošna bolnišnica; BGP - Bolnišnica za ginekologijo in porodništvo; ZI - zasebni izvajalec;

VIR PODATKOV:

· Zbirka agregiranih podatkov zunajbolnišnične zdravstvene statistike (ZUBSTAT) 2006, IVZ RS

OPOMBI:

- prikazane so vse učinkovite delovne ure opravljene v tej zdravstveni službi.

- * zasebna izvajalka je pričela z delom 1. oktobra 2006

Tabela 4: PREVENTIVNA DEJAVNOST V ZDRAVSTVENEM VARSTVU ŽENSK PO VRSTI OBISKA IN PO IZVAJALCIH ZDRAVSTVENE DEJAVNOSTI, GORENJSKA, 2006

Šifra vrste obiska	VRSTA PREVENTIVNEGA OBISKA (PREGLEDA)	SKUPAJ	OE ZD in SB JESE- NICE	OE ZD in BGP KRANJ	OE ZD in ZI RADOV- LJICA	OE ZD in ZI ŠKOFJA LOKA	OE ZD TRŽIČ
501	Preventivni obisk nosečnic, prvi	2081	363	763	243	666	46
502	Preventivni obisk nosečnic, ponovni	9826	1729	3082	949	3730	336
503	Prvo kontracepcijsko svetovanje	1238	34	586	296	312	10
505	Preventivni obisk po porodu, splavu	1820	238	748	202	580	52
506	Prev. obisk zaradi zgodnj. odkriv. raka na mat. vratu	8111	2450	2294	1430	1270	667
507	Prev. obisk z namenom predpisov. kontracepcije	888	142	212	411	123	0
509	Prev. obisk z namenom predpis. horm. nadom. terap.	225	17	33	119	56	0
511	Preventivni obisk nosečnice pri sestri	263	0	1	259	0	3
512	Preventivni obisk zaradi odkrivanja raka dojk	511	9	415	43	44	0
513	Vstavitev materničnega vložka	40	0	2	1	37	0
514	Odstranitev materničnega vložka	9	0	0	0	9	0
	SKUPAJ	25012	4982	8136	3953	6827	1114

LEGENDA: OE ZD - organizacijska enota zdravstveni dom; SB - splošna bolnišnica; BGP - Bolnišnica za ginekologijo in porodništvo; ZI - zasebni izvajalec;

VIR PODATKOV:

· Zbirka agregiranih podatkov zunajbolnišnične zdravstvene statistike (ZUBSTAT) 2006, IVZ RS

Tabela 5: PREVENTIVNI OBISKI V ZDRAVSTVENEM VARSTVU ŽENSK, GORENJSKA, 2006

IZVAJALCI ZDRAVSTVENE DEJAVNOSTI	VSI PREVEN- TIVNI OBISKI	na 1000 žensk (15 in več let)	PO STAROSTNIH SKUPINAH							
			do 19 let		20 - 29 let		30 - 39 let		40 in več let	
			abs. št.	%	abs. št.	%	abs. št.	%	abs. št.	%
OE ZD in SB JESENICE	4982	359,4	256	5,1	1789	35,9	1597	32,1	1558	31,3
OE ZD in BGP KRANJ	8136	242,0	939	11,5	2931	36,0	3122	38,4	1813	22,3
OE ZD in ZI RADOVLJICA	3953	252,0	495	12,5	1551	39,2	1179	29,8	1047	26,5
OE ZD in ZI ŠKOFJA LOKA	6827	392,2	466	6,8	2515	36,8	2608	38,2	994	14,6
OE ZD TRŽIČ	1114	164,8	34	3,1	343	30,8	331	29,7	432	38,8
SKUPAJ	25012	286,4	2190	8,8	9129	36,5	8837	35,3	5844	23,4
Od tega zasebni izvajalci:										
ZI Radovljica	1790	-	78	4,4	765	42,7	569	31,8	378	21,1
ZI Bled in Bohinj*	356	-	13	3,7	155	43,5	110	30,9	78	21,9
ZI Škofja Loka	2176	-	9	0,4	948	43,6	1035	47,6	184	8,5
Skupaj	4322	-	100	2,3	1868	43,2	1714	39,7	640	14,8

LEGENDA: OE ZD - organizacijska enota zdravstveni dom, SB - splošna bolnišnica; BGP - Bolnišnica za ginekologijo in porodništvo; ZI - zasebni izvajalec;

VIR PODATKOV:

· Zbirka agregiranih podatkov zunajbolnišnične zdravstvene statistike (ZUBSTAT) 2006, IVZ RS

· OPOMBA:

- * zasebna izvajalka je pričela z delom 1. oktobra 2006

Tabela 6: OBISKI NOSEČNIC PO STAROSTNIH SKUPINAH V ZDRAVSTVENEM VARSTVU ŽENSK, GORENJSKA, 2006

IZVAJALCI ZDRAVSTVENE DEJAVNOSTI	VSI OBISKI NOSEČNIC	na 1000 žensk (15 in več let)	PRVI PREVENTIVNI OBISKI NOSEČNIC							
			SKUPAJ	% od vseh obiskov nosečnic	na 1000 žensk (15 in več let)	PO STAROSTNIH SKUPINAH				
						do 19 let	20-29 let	30-39 let	40 in več let	
OE ZD in SB JESENICE	2092	150,9	313	15,0	22,6	8	186	112	7	
OE ZD in BGP KRANJ	3846	114,4	708	18,4	21,1	8	398	291	11	
OE ZD in ZI RADOVLJICA	1451	92,5	221	15,2	14,1	6	145	68	2	
OE ZD in ZI ŠKOFJA LOKA	4396	252,5	438	10,0	25,2	9	244	175	10	
OE ZD TRŽIČ	85	12,6	43	50,6	6,4	2	21	19	1	
SKUPAJ	11870	135,9	1723	14,5	19,7	33	994	665	31	
Od tega zasebni izvajalci:										
ZI Radovljica	811	-	135	16,6	-	4	68	60	3	
ZI Bled in Bohinj*	145	-	31	21,4	-	0	17	14	0	
ZI Škofja Loka	1820	-	105	5,8	-	5	55	43	2	
Skupaj	2776	-	271	9,8	-	9	140	117	5	

LEGENDA: OE ZD - organizacijska enota zdravstveni dom; SB - splošna bolnišnica; BGP - Bolnišnica za ginekologijo in porodništvo; ZI - zasebni izvajalec;

VIR PODATKOV:

· Zbirka agregiranih podatkov zunajbolnišnične zdravstvene statistike (ZUBSTAT) 2006, IVZ RS

OPOMBA:

- * zasebna izvajalka je pričela z delom 1. oktobra 2006

Tabela 7: OBISKI NOSEČNIC V ZDRAVSTVENEM VARSTVU ŽENSK PO TRAJANJU NOSEČNOSTI, GORENJSKA, 2006

IZVAJALCI ZDRAVSTVENE DEJAVNOSTI	SKUPAJ	do 3		4 do 6		7 in več	
		mesecev noseč.	% od vseh obiskov	mesecev noseč.	% od vseh obiskov	mesecev noseč.	% od vseh obiskov
OE ZD in SB JESENICE	3288	964	29,3	1367	41,6	957	29,1
OE ZD in BGP KRANJ	3654	1170	32,0	1185	32,4	1299	35,6
OE ZD in ZI RADOVLJICA	1562	544	34,8	479	30,7	539	34,5
OE ZD in ZI ŠKOFJA LOKA	5085	1029	20,2	1702	33,5	2354	46,3
OE ZD TRŽIČ	401	72	18,0	159	39,7	170	42,4
SKUPAJ	13990	3779	27,0	4892	35,0	5319	38,0
Od tega zasebni izvajalci:							
ZI Radovljica	1051	399	38,0	345	32,8	307	29,2
ZI Bled in Bohinj*	202	48	23,8	45	22,3	109	54,0
ZI Škofja Loka	1813	504	27,8	615	33,9	694	38,3
Skupaj	3066	951	31,0	1005	32,8	1110	36,2

LEGENDA: OE ZD - organizacijska enota zdravstveni dom; SB - splošna bolnišnica; BGP - Bolnišnica za ginekologijo in porodništvo; ZI - zasebni izvajalec;

VIR PODATKOV:

· Zbirka agregiranih podatkov zunajbolnišnične zdravstvene statistike (ZUBSTAT) 2006, IVZ RS

OPOMBA:

- * zasebna izvajalka je pričela z delom 1. oktobra 2006

Tabela 8: OBISKI ŽENSK V ZDRAVSTVENEM VARSTVU ŽENSK ZARADI KONTRACEPCIJE PO STAROSTNIH SKUPINAH, GORENJSKA, 2006

IZVAJALCI ZDRAVSTVENE DEJAVNOSTI	SKUPAJ	PO STAROSTNIH SKUPINAH							
		do 19	% od	20 do	% od	30 do	% od	40 in	% od
		let	vseh obiskov	29 let	vseh obiskov	39 let	vseh obiskov	več let	vseh obiskov
OE ZD in SB JESENICE	176	19	10,8	69	39,2	50	28,4	38	21,6
OE ZD in BGP KRANJ	800	238	29,8	244	30,5	218	27,3	100	12,5
OE ZD in ZI RADOVLJICA	708	157	22,2	243	34,3	175	24,7	133	18,8
OE ZD in ZI ŠKOFJA LOKA	481	90	18,7	195	40,5	131	27,2	65	13,5
OE ZD TRŽIČ	10	8	80,0	1	10,0	1	10,0	0	0,0
SKUPAJ	2175	512	23,5	752	34,6	575	26,4	336	15,4
Od tega zasebni izvajalci:									
ZI Radovljica	323	111	34,4	86	26,6	62	19,2	64	19,8
ZI Bled in Bohinj*	116	13	11,2	26	22,4	21	18,1	56	48,3
ZI Škofja Loka	65	5	7,7	23	35,4	22	33,8	15	23,1
Skupaj	504	129	25,6	135	26,8	105	20,8	135	26,8

LEGENDA: OE ZD - organizacijska enota zdravstveni dom; SB - splošna bolnišnica; BGP - Bolnišnica za ginekologijo in porodništvo; ZI - zasebni izvajalec;

VIR PODATKOV:

· Zbirka agregiranih podatkov zunajbolnišnične zdravstvene statistike (ZUBSTAT) 2006, IVZ RS

OPOMBA:

- * zasebna izvajalka je pričela z delom 1. oktobra 2006

Tabela 9: KURATIVNA DEJAVNOST V ZDRAVSTVENEM VARSTVU ŽENSK PO VRSTI OBISKA IN PO IZVAJALCIH ZDRAVSTVENE DEJAVNOSTI GORENJSKA, 2006

Šifra vrste obiska	VRSTA OBISKA	SKUPAJ	OE ZD in SB JESENICE	OE ZD in BGP KRANJ	OE ZD in ZI RADOVLJICA	OE ZD in ZI ŠKOFJA LOKA	OE ZD TRŽIČ
101	Kurativni obisk, prvi	28998	3849	13246	5755	5209	939
102	Kurativni obisk, ponovni	5802	133	2574	579	2334	182
103	Kurativni obisk nosečnice v primarnem ZV	2742	1204	259	395	866	18
	SKUPAJ (101-103)	37542	5186	16079	6729	8409	1139

LEGENDA: OE ZD - organizacijska enota zdravstveni dom; SB - splošna bolnišnica; BGP - Bolnišnica za ginekologijo in porodništvo; ZI - zasebni izvajalec;

VIR PODATKOV:

· Zbirka agregiranih podatkov zunajbolnišnične zdravstvene statistike (ZUBSTAT) 2006, IVZ RS

Tabela 10: KURATIVNI OBISKI V ZDRAVSTVENEM VARSTVU ŽENSK, GORENJSKA, 2006

IZVAJALCI ZDRAVSTVENE DEJAVNOSTI	VSI KURATIVNI OBISKI	na 1000 žensk (15 in več let)	PRVI OBISKI						
			SKUPAJ	% od vseh kurat. obiskov	na 1000 žensk (15 in več let)	PO STAROSTNIH SKUPINAH			
						do 19 let	20-29 let	30-39 let	40 in več let
OE ZD in SB JESENICE	5186	374,1	3849	74,2	277,6	190	902	832	1925
OE ZD in BGP KRANJ	16079	478,4	13246	82,4	394,1	632	4119	3562	4933
OE ZD in ZI RADOVLJICA	6729	429,0	5755	85,5	366,9	295	1334	1032	3094
OE ZD in ZI ŠKOFJA LOKA	8409	483,1	5209	61,9	299,2	213	1141	1165	2690
OE ZD TRŽIČ	1139	168,5	939	82,4	138,9	23	136	156	624
SKUPAJ	37542	429,9	28998	77,2	332,0	1353	7632	6747	13266
Od tega zasebni izvajalci:									
ZI Radovljica	2946	-	2843	96,5	-	145	585	393	1720
ZI Bled in Bohinj*	299	-	197	65,9	-	7	52	43	95
ZI Škofja Loka	1495	-	2411	161,3	-	128	493	539	1251
Skupaj	4740	-	5451	115,0	-	280	1130	975	3066

LEGENDA: OE ZD - organizacijska enota zdravstveni dom; SB - splošna bolnišnica; BGP - Bolnišnica za ginekologijo in porodništvo; ZI - zasebni izvajalec;

VIR PODATKOV:

· Zbirka agregiranih podatkov zunajbolnišnične zdravstvene statistike (ZUBSTAT) 2006, IVZ RS

OPOMBA:

- * zasebna izvajalka je pričela z delom 1. oktobra 2006

Tabela 11: VZROK ZA OBISK V ZDRAVSTVENEM VARSTVU ŽENSK PO IZVAJALCIH ZDRAVSTVENE DEJAVNOSTI, GORENJSKA, 2006

Bolezni in stanja po poglavjih MKB-10	SKUPAJ			OE ZD in SB JESENICE			OE ZD in BGP KRANJ			OE ZD in ZI RADOVLJICA			OE ZD in ZI ŠKOFJA LOKA			OE ZD TRŽIČ		
	abs. št.	%	na 1000 žensk (15 in več let)	abs. št.	%	na 1000 žensk (15 in več let)	abs. št.	%	na 1000 žensk (15 in več let)	abs. št.	%	na 1000 žensk (15 in več let)	abs. št.	%	na 1000 žensk (15 in več let)	abs. št.	%	na 1000 žensk (15 in več let)
I. Infekcijske in parazitske bolezni (A00-B99)	192	0,5	2,2	18	0,3	1,3	18	0,1	0,5	18	0,4	1,1	112	1,8	6,4	26	1,5	3,8
II. Neoplazme (C00-D48)	1300	3,4	14,9	67	1,0	4,8	1067	5,3	31,7	50	1,2	3,2	92	1,5	5,3	24	1,4	3,5
III. Bolezni krvi in krv. org. ter imunski odziv (D50-D89)	10	0,0	0,1	2	0,0	0,1	3	0,0	0,1	4	0,1	0,3	0	0,0	0,0	1	0,1	0,1
IV. Endokrine, prehranske in presnovne bolezni (E00-E90)	32	0,1	0,4	2	0,0	0,1	23	0,1	0,7	1	0,0	0,1	6	0,1	0,3	0	0,0	0,0
V. Duševne in vedenjske motnje (F00-F99)	1	0,0	0,0	0	0,0	0,0	1	0,0	0,0	0	0,0	0,0	0	0,0	0,0	0	0,0	0,0
VI. Bolezni živčevja (G00-G99)	1	0,0	0,0	1	0,0	0,1	0	0,0	0,0	0	0,0	0,0	0	0,0	0,0	0	0,0	0,0
IX. Bolezni obtočil (I00-I99)	9	0,0	0,1	1	0,0	0,1	1	0,0	0,0	6	0,1	0,4	0	0,0	0,0	1	0,1	0,1
X. Bolezni dihal (J00-J99)	1	0,0	0,0	1	0,0	0,1	0	0,0	0,0	0	0,0	0,0	0	0,0	0,0	0	0,0	0,0
XI. Bolezni prebavil (K00-K93)	8	0,0	0,1	2	0,0	0,1	2	0,0	0,1	4	0,1	0,3	0	0,0	0,0	0	0,0	0,0
XII. Bolezni kože in podkožja (L00-L99)	26	0,1	0,3	5	0,1	0,4	3	0,0	0,1	6	0,1	0,4	2	0,0	0,1	10	0,6	1,5
XIII. Bolezni mišičnoskelet. sistema in veziva (M00-M99)	34	0,1	0,4	9	0,1	0,6	5	0,0	0,1	15	0,4	1,0	2	0,0	0,1	3	0,2	0,4
XIV. Bolezni sečil in spolovil (N00-N99)	10758	27,7	123,2	3052	45,5	220,2	3709	18,5	110,3	1993	47,0	127,1	1390	22,9	79,8	614	35,9	90,8
XV. Nosečnost, porod in poporod. obdobje (O00-O99)	969	2,5	11,1	168	2,5	12,1	486	2,4	14,5	11	0,3	0,7	282	4,6	16,2	22	1,3	3,3
XVI. Stanja, ki izvirajo v perinatalnem obdobju (P00-P96)	1	0,0	0,0	1	0,0	0,1	0	0,0	0,0	0	0,0	0,0	0	0,0	0,0	0	0,0	0,0
XVII. Prirojene malf., def. in kromos. nenorm. (Q00-Q99)	7	0,0	0,1	3	0,0	0,2	0	0,0	0,0	0	0,0	0,0	4	0,1	0,2	0	0,0	0,0
XVIII. Simpt., znaki ter nenorm. klin. in lab.izv. (R00-R99)	1167	3,0	13,4	61	0,9	4,4	306	1,5	9,1	32	0,8	2,0	641	10,5	36,8	127	7,4	18,8
XIX. Poškodbe, zastrup. in posl. zun. vzrokov (S00-T98)	1	0,0	0,0	0	0,0	0,0	1	0,0	0,0	0	0,0	0,0	0	0,0	0,0	0	0,0	0,0
XXI. Dejavniki, ki vplivajo na zdr. stanje ... (Z00-Z99)	24278	62,6	278,0	3309	49,4	238,7	14443	72,0	429,7	2099	49,5	133,8	3546	58,4	203,7	881	51,6	130,3
S K U P A J	38795	100,0	444,2	6702	100,0	483,4	20068	100,0	597,0	4239	100,0	270,2	6077	100,0	349,1	1709	100,0	252,8

LEGENDA: OE ZD - organizacijska enota zdravstveni dom; SB - splošna bolnišnica; BGP - Bolnišnica za ginekologijo in porodništvo; ZI - zasebni izvajalec; VIR PODATKOV:

· Zbirka agregiranih podatkov zunajbolnišnične zdravstvene statistike (ZUBSTAT) 2006, IVZ RS

AKTIVNOST ŠOL ZA STARŠE (materinskih šol), GORENJSKA, 2006

Tabela 12: OSEBJE – PREDAVANJA

NAZIV PREDAVATELJA	S K U P A J			OE ZD JESENICE			OE ZD KRANJ			OE ZD RADOVLJICA			OE ZD ŠKOFJA LOKA			OE ZD TRŽIČ		
	število			število			število			število			število			število		
	preda- vateljev	preda- vanj	del.ure	preda- vateljev	preda- vanj	del.ure	preda- vateljev	preda- vanj	del.ure	preda- vateljev	preda- vanj	del.ure	preda- vateljev	preda- vanj	del.ure	preda- vateljev	preda- vanj	del.ure
Zdravnik -specialist	4	41	62	2	20	20	1	15	30	0	0	0	0	0	0	1	6	12
Zobozdravnik – spec.	3	26	46	1	10	10	0	0	0	1	10	30	0	0	0	1	6	6
Psiholog in pedagog	2	51	105	1	10	10	1	41	95	0	0	0	0	0	0	0	0	0
Profesor zdrav. vzgoje	2	68	68	0	0	0	2	68	68	0	0	0	0	0	0	0	0	0
Višja med. sestra	8	292	1105	1	40	80	3	170	793	1	20	60	2	56	160	1	6	12
Zdravstveni tehnik	3	38	96	0	0	0	0	0	0	1	20	60	0	0	0	2	18	36
Fizioterapevt	3	79	158	1	10	20	1	41	82	0	0	0	1	28	56	0	0	0
Farmacevt	1	7	21	0	0	0	1	7	21	0	0	0	0	0	0	0	0	0
S K U P A J	26	602	1661	6	90	140	9	342	1089	3	50	150	3	84	216	5	36	66

LEGENDA: OE ZD - organizacijska enota zdravstveni dom;

Tabela 13: UDELEŽBA NA TEČAJU

STAROST POSLUŠALCEV	S K U P A J			OE ZD JESENICE			OE ZD KRANJ			OE ZD RADOVLJICA			OE ZD ŠKOFJA LOKA			OE ZD TRŽIČ		
	Vsi	Moški	Ženske	Vsi	Moški	Ženske	Vsi	Moški	Ženske	Vsi	Moški	Ženske	Vsi	Moški	Ženske	Vsi	Moški	Ženske
do 19 let	5	1	4	0	0	0	1	0	1	1	0	1	3	1	2	0	0	0
20 do 29 let	1049	382	667	149	69	80	422	139	283	109	38	71	338	124	214	31	12	19
30 do 39 let	860	499	361	118	77	41	413	244	169	103	51	52	192	107	85	34	20	14
40 do 49 let	42	28	14	0	0	0	14	11	3	8	5	3	19	11	8	1	1	0
VSI	1956	910	1046	267	146	121	850	394	456	221	94	127	552	243	309	66	33	33

LEGENDA: OE ZD - organizacijska enota zdravstveni dom;

VIR PODATKOV: Regionalni obrazec IVZ RS "Aktivnost materinske šole"

6.5. PATRONAŽNO VARSTVO

Zdravstvena služba patronažnega varstva je ena od zdravstvenih služb, ki izvaja dejavnost osnovnega zdravstvenega varstva in je organizirana v okviru dejavnosti zdravstvenih domov ali pa kot samostojna služba zasebnega izvajalca zdravstvene dejavnosti.

Namen vodenja zdravstvene statistike o dejavnosti patronažnega varstva je spremljanje dejavnosti patronažnega varstva, načrtovanje in organizacija dela ter evalvacija stroke tako na regijskem kot nacionalnem nivoju.

Vir podatkov in metodologija zbiranja podatkov

Podatki, ki so prikazani v tabelah, so povzeti po podatkih, ki jih izvajalci dejavnosti patronažnega varstva na Gorenjskem pošiljajo na ZZV Kranj. Podatki se zbirajo po metodologiji zbiranja podatkov o patronažni dejavnosti IVZ RS. Na ta način se tako zbirajo podatki o kadrih in opravljenih urah, obiskih pri varovancih, naročnikih, negovalnih intervencijah (postopki in posegi) in izvedeni zdravstveni vzgoji. Po končani obdelavi na ZZV Kranj podatke pošljemo na IVZ RS.

Definicije pojmov

Patronažno varstvo je posebna oblika zdravstvenega varstva na primarnem nivoju, ki obravnava posameznika, družino in skupnost v stanju zdravja in blagostanja, kot tudi v obdobju bolezni, poškodb ali onemoglosti.

Preventivna dejavnost patronažnega varstva vključuje zdravstveno-socialno obravnavo posameznika, družine in skupnosti ter zdravstveno nego otročnice in novorojenčka na domu.

Kurativna dejavnost patronažnega varstva predstavlja zdravstveno nego bolnika na domu, ki jo na podlagi delovnega naloga s strani osebnega zdravnika, zdravnika ambulantno specialistične dejavnosti ali bolnišničnega zdravnika izvajajo izvajalci dejavnosti patronažnega varstva.

Patronažna medicinska sestra je izvajalka del na vseh področjih patronažnega varstva, istočasno deluje in koordinira delo tudi s službami na sekundarnem in terciarnem nivoju zdravstvene dejavnosti ter z drugimi nezdravstvenimi službami in organizacijami.

Definicije pojmov so povzete po metodologiji za spremljanje podatkov o patronažni dejavnosti v Sloveniji, ki jo uporablja IVZ RS.

Bistveni podatki

V tabelah so vsi izvajalci dejavnosti patronažnega varstva na Gorenjskem združeni in prikazani po upravnih enotah, zasebni izvajalci pa še posebej po občinah.

V letu 2006 je bilo v dejavnosti patronažnega varstva redno zaposlenih 73 zdravstvenih delavcev oziroma patronažnih medicinskih sester. Opravljenih je bilo 99484 obiskov, od tega 79,9 % kurativnih obiskov.

V letu 2006 je bilo 6253 obolenj in stanj vzrok za prvi obisk patronažne medicinske sestre pri bolniku zaradi izvajanja zdravstvene nege na domu. Najpogostejša vzroka za prvi kurativni obisk so bile bolezni mišičnoskeletnega sistema in veziv (19,7 %) ter obtočil (14,3 %).

Tabela 1: ZDRAVSTVENI DELAVCI IN DELOVNE URE V PATRONAŽNEM VARSTVU, GORENJSKA, 2006

IZVAJALCI ZDRAVSTVENE DEJAVNOSTI	Zdravstveni delavci stalno zaposleni			Delovne ure			Osebe preračunano iz delovnih ur (1430 ur)		
	SKUPAJ	medic. sestre z višjo in visoko izobrazbo	zdrav. tehniki - srednje medic. sestre	SKUPAJ	medic. sestre z višjo in visoko izobrazbo	zdrav. tehniki - srednje medic. sestre	SKUPAJ	medic. sestre z višjo in visoko izobrazbo	zdrav. tehniki - sred. medic. sestre
OE ZD JESENICE	12	10	2	16496	13703	2793	11,5	9,6	2,0
OE ZD in ZI KRANJ	28	28	0	44209	44209	0	30,9	30,9	0,0
OE ZD in ZI RADOVLJICA	14	10	4	21253	15440	5813	14,9	10,8	4,1
OE ZD ŠKOFJA LOKA in ZI Gorenja vas, Žiri in Železniki	13	13	0	21526	21526	0	15,1	15,1	0,0
OE ZD TRŽIČ	6	6	0	9491	9491	0	6,6	6,6	0,0
SKUPAJ	73	67	6	112975	104369	8606	79,0	73,0	6,0
Od tega zasebni izvajalci:									
ZI Kranj	8	8	0	11382	11382	0	8,0	8,0	0,0
ZI Radovljica	2	1	1	2984	1482	1502	2,1	1,0	1,1
ZI Gorenja vas	1	1	0	1430	1430	0	1,0	1,0	0,0
ZI Železniki	2	2	0	3267	3267	0	2,3	2,3	0,0
ZI Žiri	2	2	0	3010	3010	0	2,1	2,1	0,0
SKUPAJ	15	14	1	22073	20571	1502	15,4	14,4	1,1

LEGENDA: OE ZD - organizacijska enota zdravstveni dom; ZI - zasebni izvajalec;

VIR PODATKOV:

· Statistično poročilo o delu patronažnega varstva (obr. št. 8,95)

Tabela 2: OBISKI V PATRONAŽNEM VARSTVU, GORENJSKA, 2006

IZVAJALCI ZDRAVSTVENE DEJAVNOSTI	VSI OBISKI	KURATIVNI OBISKI				PREVENTIVNI OBISKI			
		skupaj	% od vseh obiskov	prvi obiski	ponovni obiski	skupaj	% od vseh obiskov	prvi obiski	ponovni obiski
OE ZD JESENICE	17547	14528	82,8	1177	13351	3019	17,2	1555	1464
OE ZD in ZI KRANJ	35351	27496	77,8	1345	26151	7855	22,2	3198	4657
OE ZD in ZI RADOVLJICA	21759	18511	85,1	869	17642	3248	14,9	1467	1781
OE ZD ŠKOFJA LOKA in ZI Gorenja vas, Žiri in Železniki	17084	12445	72,8	2060	10385	4639	27,2	2378	2261
OE ZD TRŽIČ	7743	6547	84,6	802	5745	1196	15,4	580	616
SKUPAJ	99484	79527	79,9	6253	73274	19957	20,1	9178	10779
Od tega zasebni izvajalci:									
ZI Kranj	10269	8067	78,6	530	7537	2202	21,4	1039	1163
ZI Radovljica	2996	2275	75,9	164	2111	721	24,1	357	364
ZI Gorenja vas	1185	896	75,6	50	846	289	24,4	119	170
ZI Železniki	2405	1341	55,8	100	1241	1064	44,2	415	649
ZI Žiri	3223	2365	73,4	243	2122	858	26,6	420	438
SKUPAJ	20078	14944	74,4	1087	13857	5134	25,6	2350	2784

LEGENDA: OE ZD - organizacijska enota zdravstveni dom; ZI- zasebni izvajalec;

VIR PODATKOV:

· Statistično poročilo o delu patronažnega varstva (obr. št. 8,95)

Tabela 3: PREVENTIVNI OBISKI PATRONAŽNIH MEDICINSKIH SESTER PO VRSTAH VAROVANCEV V PATRONAŽNEM VARSTVU, GORENJSKA, 2006

IZVAJALCI ZDRAVSTVENE DEJAVNOSTI	SKUPAJ	prevent. obiski na 1000 preb.	novo- rojenčki	dojenčki	otroci od 1-6 let	ženske		drugi varovanci in kronični bolniki
						nosečnice	otročnice	
OE ZD JESENICE	3019	95,7	1159	300	149	72	535	804
OE ZD in ZI KRANJ	7855	102,3	2820	1150	443	79	970	2393
OE ZD in ZI RADOVLJICA	3248	93,1	1190	424	92	7	625	910
OE ZD ŠKOFJA LOKA in ZI Gorenja vas, Žiri in Železniki	4639	112,7	1718	734	82	29	713	1363
OE ZD TRŽIČ	1196	78,3	407	145	8	10	217	409
SKUPAJ	19957	100,0	7294	2753	774	197	3060	5879
Od tega zasebni izvajalci:								
ZI Kranj	2202	-	780	543	27	19	297	536
ZI Radovljica	721	-	202	164	2	1	127	225
ZI Gorenja vas	289	-	114	87	11	0	67	10
ZI Železniki	1064	-	225	326	23	0	82	408
ZI Žiri	858	-	334	94	12	22	142	254
SKUPAJ	5134	-	1655	1214	75	42	715	1433

LEGENDA: OE ZD - organizacijska enota zdravstveni dom; ZI- zasebni izvajalec;
VIR PODATKOV:

- Statistično poročilo o delu patronažnega varstva (obr. št. 8,95)

Tabela 4: PRVI PREVENTIVNI OBISKI PATRONAŽNIH MEDICINSKIH SESTER PO VRSTAH VAROVANCEV V PATRONAŽNEM VARSTVU, GORENJSKA, 2006

IZVAJALCI ZDRAVSTVENE DEJAVNOSTI	PRVI PREVENTIVNI OBISKI							
	SKUPAJ	prvi obiski na 1000 preb.	novo- rojenčki	dojenčki	otroci od 1-6 let	ženske		drugi varovanci in kronični bolniki
						nosečnice	otročnice	
OE ZD JESENICE	1555	49,3	369	110	139	66	271	600
OE ZD in ZI KRANJ	3198	41,7	694	309	378	73	589	1155
OE ZD in ZI RADOVLJICA	1467	42,0	356	97	87	7	296	624
OE ZD ŠKOFJA LOKA in ZI Gorenja vas, Žiri in Železniki	2378	57,8	799	199	76	29	541	734
OE ZD TRŽIČ	580	38,0	135	46	8	10	135	246
SKUPAJ	9178	46,0	2353	761	688	185	1832	3359
Od tega zasebni izvajalci:								
ZI Kranj	1039	-	222	204	25	19	217	352
ZI Radovljica	357	-	69	37	2	1	61	187
ZI Gorenja vas	119	-	38	27	9	0	36	9
ZI Železniki	415	-	85	57	23	0	72	178
ZI Žiri	420	-	97	35	11	22	93	162
SKUPAJ	2350	-	511	360	70	42	479	888

LEGENDA: OE ZD - organizacijska enota zdravstveni dom; ZI- zasebni izvajalec;
VIR PODATKOV:

- Statistično poročilo o delu patronažnega varstva (obr. št. 8,95)

Tabela 5: PREVENTIVNI OBISKI PATRONAŽNIH MEDICINSKIH SESTER PRI DRUGIH VAROVANCIH V PATRONAŽNEM VARSTVU, GORENJSKA, 2006

IZVAJALCI ZDRAVSTVENE DEJAVNOSTI	SKUPAJ VSI OBISKI	PRVI OBISKI											
		vsi prvi obiski	šolarji 7-18 let	starost- niki	invalidi	drugi varovanci	BOLNIKI						
							rak.	tuber.	zdr. s kisikom na domu	sladkorni	duševni	ostali kron. bol.	ostali bolniki
OE ZD JESENICE	804	600	0	45	11	6	70	1	13	36	20	370	28
OE ZD in ZI KRANJ	2393	1155	0	136	180	3	118	5	31	166	37	388	91
OE ZD in ZI RADOVLJICA	910	624	2	104	54	16	47	1	12	37	21	279	51
OE ZD ŠKOFJA LOKA in ZI Gorenja vas, Žiri in Železniki	1363	734	0	210	45	23	45	2	11	70	27	267	34
OE ZD TRŽIČ	409	246	0	12	15	8	36	0	2	45	7	118	3
SKUPAJ	5879	3359	2	507	305	56	316	9	69	354	112	1422	207
Od tega zasebni izvajalci:													
ZI Kranj	536	352	0	35	75	1	40	3	5	33	6	148	6
ZI Radovljica	225	187	0	76	16	0	14	1	2	13	7	49	9
ZI Gorenja vas	10	9	0	5	0	1	1	0	0	0	0	2	0
ZI Železniki	408	178	0	23	6	15	5	0	3	8	3	91	24
ZI Žiri	254	162	0	58	13	5	18	1	2	21	11	30	3
SKUPAJ	1433	888	0	197	110	22	78	5	12	75	27	320	42

LEGENDA: OE ZD - organizacijska enota zdravstveni dom; ZI - zasebni izvajalec;

VIR PODATKOV:

- Statistično poročilo o delu patronažnega varstva (obr. št. 8,95)

Tabela 6: PRVI OBISKI PRI BOLNIKIHZ Z ZDRAVSTVENO NEGO NA DOMU PO STAROSTNIH SKUPINAH V PATRONAŽNEM VARSTVU, GORENJSKA, 2006

IZVAJALCI ZDRAVSTVENE DEJAVNOSTI	SKUPAJ		Starostne skupine																	
			0 let		1-6 let		7-14 let		15-24 let		25-49 let		50-59 let		60-69 let		70-74 let		75 in več let	
	M	Ž	M	Ž	M	Ž	M	Ž	M	Ž	M	Ž	M	Ž	M	Ž	M	Ž	M	Ž
OE ZD JESENICE	558	619	3	2	0	3	0	0	0	2	44	20	79	31	137	63	91	70	204	428
OE ZD in ZI KRANJ	590	755	6	8	3	1	0	3	2	2	31	42	51	43	127	107	87	147	283	402
OE ZD in ZI RADOVLJICA	248	621	1	2	0	0	0	0	10	0	8	20	16	28	35	49	72	98	106	424
OE ZD ŠKOFJA LOKA in ZI Gorenja vas, Žiri in Železniki	538	1522	0	1	1	1	0	1	6	1	106	35	53	55	82	93	126	276	164	1059
OE ZD TRŽIČ	312	490	11	4	0	0	0	0	6	0	5	9	40	8	54	55	73	95	123	319
SKUPAJ	2246	4007	21	17	4	5	0	4	24	5	194	126	239	165	435	367	449	686	880	2632
Od tega zasebni izvajalci:																				
ZI Kranj	208	322	0	0	0	0	0	0	1	0	5	8	10	13	59	37	45	75	88	189
ZI Radovljica	66	98	0	0	0	0	0	0	0	0	5	4	8	8	16	9	11	16	26	61
ZI Gorenja vas	28	22	0	0	0	0	0	0	1	0	4	0	2	2	6	2	2	5	13	13
ZI Železniki	38	62	0	0	1	0	0	0	1	0	2	0	1	3	12	3	11	12	10	44
ZI Žiri	58	185	0	0	0	0	0	1	0	0	2	4	3	14	8	2	23	44	22	120
SKUPAJ	398	689	0	0	1	0	0	1	3	0	18	16	24	40	101	53	92	152	159	427

LEGENDA: OE ZD - organizacijska enota zdravstveni dom; ZI - zasebni izvajalec; M - moški spol; Ž - ženski spol;

VIR PODATKOV:

· Statistično poročilo o delu patronažnega varstva (obr. št. 8,95)

Tabela 7: NEGOVALNE INTERVENCIJE (POSTOPKI IN POSEGI) PRI BOLNIKI NA DOMU, GORENJSKA, 2006

IZVAJALCI ZDRAVSTVENE DEJAVNOSTI	SKUPAJ VSE INTER- VENCIJE	Število inter- vencij na 1000 preb.	POSTOPKI						
			Osebna higiena in urejanje	Kopanje	Nega umira- jočega	Prepreče- vanje nastanka preležanin	Pouče- vanje	Nega stom	Ostali postopki
OE ZD JESENICE	17866	566,2	49	0	5	1087	1293	382	1254
OE ZD in ZI KRANJ	38423	500,6	153	24	31	416	5553	535	819
OE ZD in ZI RADOVLJICA	41548	1190,8	5493	236	14	816	8582	330	5389
OE ZD ŠKOFJA LOKA in ZI Gorenja vas, Žiri in Železniki	16247	394,8	673	10	79	519	435	218	930
OE ZD TRŽIČ	12235	801,0	156	129	69	332	4250	139	526
SKUPAJ	126319	632,8	6524	399	198	3170	20113	1604	8918
Od tega zasebni izvajalci:									
ZI Kranj	12004	-	45	24	25	384	1824	219	573
ZI Radovljica	13186	-	1921	185	2	310	2961	21	2655
ZI Gorenja vas	984	-	14	4	0	18	12	4	9
ZI Železniki	1780	-	15	0	4	9	181	16	13
ZI Žiri	4935	-	638	4	52	214	188	7	850
SKUPAJ	32889	-	2633	217	83	935	5166	267	4100

VIR PODATKOV:

- Statistično poročilo o delu patronažnega varstva (obr. št. 8,95)

Tabela 7: NEGOVALNE INTERVENCIJE (POSTOPKI IN POSEGI) PRI BOLNIKI NA DOMU, GORENJSKA, 2006
(nadaljevanje tabele)

IZVAJALCI ZDRAVSTVENE DEJAVNOSTI	POSEGI								
	Aplika- cija injekcije	Aplika- cija infuzije	Preve- zava	Kateteri- zacija in menjava urinskega katetra pri ženi	Odvzem laborat. materiala	Merjenje venoznega krvnega pritiska	Razgiba- vanje	Aplika- cija klizme	Ostali posegi
OE ZD JESENICE	1746	7	9572	52	1040	742	58	105	474
OE ZD in ZI KRANJ	4087	501	20844	207	1933	2175	53	602	490
OE ZD in ZI RADOVLJICA	2237	133	10670	30	1719	4549	846	57	447
OE ZD ŠKOFJA LOKA in ZI Gorenja vas, Žiri in Železniki	1888	30	9965	32	388	557	93	267	163
OE ZD TRŽIČ	1275	15	4269	1	257	561	88	9	159
SKUPAJ	11233	686	55320	322	5337	8584	1138	1040	1733
Od tega zasebni izvajalci:									
ZI Kranj	576	499	5698	77	617	832	53	68	490
ZI Radovljica	135	0	619	1	65	89	7	4	3
ZI Gorenja vas	497	2	871	0	695	2232	827	0	7
ZI Železniki	231	0	1193	0	18	67	6	12	15
ZI Žiri	817	29	1754	24	80	195	12	16	55
SKUPAJ	2256	530	10135	102	1475	3415	905	100	570

LEGENDA: OE ZD - organizacijska enota zdravstveni dom; ZI - zasebni izvajalec;

VIR PODATKOV:

- Statistično poročilo o delu patronažnega varstva (obr. št. 8,95)

Tabela 8: VZROKI ZA PRVE KURATIVNE OBISKE V PATRONAŽNEM VARSTVU, GORENJSKA, 2006

Bolezni in stanja po poglavjih MKB-10	SKUPAJ		OE ZD JESENICE		OE ZD in ZI KRANJ		OE ZD in ZI RADOVLJICA		OE ZD ŠKOFJA LOKA in ZI Gorenja vas, Žiri in Železniki		OE ZD TRŽIČ	
	abs. št.	%	abs. št.	%	abs. št.	%	abs. št.	%	abs. št.	%	abs. št.	%
I. Infekcijske in parazitske bolezni (A00-B99)	152	2,4	8	0,7	120	8,9	6	0,7	15	0,7	3	0,4
II. Neoplazme (C00-D48)	744	11,9	138	11,7	123	9,1	54	6,2	327	15,9	102	12,7
III. Bolezni krvi in krvotvornih org. ter imunski odziv (D50-D89)	332	5,3	85	7,2	110	8,2	55	6,3	62	3,0	20	2,5
IV. Endokrine, prehranske in presnovne bolezni (E00-E90)	244	3,9	52	4,4	37	2,8	35	4,0	27	1,3	93	11,6
V. Duševne in vedenjske motnje (F00-F99)	310	5,0	8	0,7	80	5,9	34	3,9	163	7,9	25	3,1
VI. Bolezni živčevja (G00-G99)	140	2,2	35	3,0	26	1,9	41	4,7	25	1,2	13	1,6
VII. Bolezni očesa in adneksov (H00-H59)	162	2,6	2	0,2	39	2,9	2	0,2	118	5,7	1	0,1
VIII. Bolezni ušesa in mastoida (H60-H95)	211	3,4	1	0,1	160	11,9	47	5,4	1	0,0	2	0,2
IX. Bolezni obtočil (I00-I99)	897	14,3	255	21,7	101	7,5	217	25,0	89	4,3	235	29,3
X. Bolezni dihal (J00-J99)	245	3,9	35	3,0	105	7,8	18	2,1	64	3,1	23	2,9
XI. Bolezni prebavil (K00-K93)	201	3,2	56	4,8	57	4,2	29	3,3	41	2,0	18	2,2
XII. Bolezni kože in podkožja (L00-L99)	747	11,9	321	27,3	156	11,6	108	12,4	93	4,5	69	8,6
XIII. Bolezni mišičnoskelet. sistema in veziva (M00-M99)	1232	19,7	145	12,3	79	5,9	133	15,3	726	35,2	149	18,6
XIV. Bolezni sečil in spolovil (N00-N99)	195	3,1	14	1,2	29	2,2	9	1,0	135	6,6	8	1,0
XV. Nosečnost, porod in poporod. obdobje (O00-O99)	19	0,3	0	0,0	4	0,3	0	0,0	5	0,2	10	1,2
XVI. Stanja, ki izvirajo v perinatalnem obdobju (P00-P96)	19	0,3	0	0,0	7	0,5	2	0,2	5	0,2	5	0,6
XVII. Prirojene malformacije, deform. in kromos. nenorm. (Q00-Q99)	3	0,0	0	0,0	1	0,1	0	0,0	2	0,1	0	0,0
XVIII. Simptomi, znaki ter nenorm. klinični in lab.izvidi... (R00-R99)	165	2,6	15	1,3	0	0,0	27	3,1	123	6,0	0	0,0
XIX. Poškodbe in zastrupitve (S00-T98)	149	2,4	7	0,6	55	4,1	47	5,4	17	0,8	23	2,9
XX. Zunanji vzroki obolevnosti in umrljivosti (V01-Y98)	31	0,5	0	0,0	29	2,2	2	0,2	0	0,0	0	0,0
XXI. Dejavniki, ki vplivajo na zdr. stanje....(Z00-Z99)	55	0,9	0	0	27	2,0	3	0,3	22	1,1	3	0,4
SKUPAJ	6253	100,0	1177	100,0	1345	100,0	869	100,0	2060	100,0	802	100,0

LEGENDA: OE ZD - organizacijska enota zdravstveni dom; ZI - zasebni izvajalec;
VIR PODATKOV:

· Statistično poročilo o delu patronažnega varstva (obr. št. 8,95)

6.6. AMBULANTNO SPECIALISTIČNA DEJAVNOST

Zdravstvene službe ambulantno specialistične dejavnosti na sekundarni ravni so zdravstvene službe, ki izvajajo dejavnost zunajbolnišničnega zdravstvenega varstva. Uporabniku zdravstvenega varstva so praviloma dostopne z napotnico, izjemoma pa tudi brez napotnice v dermatovenerološki ambulanti, ambulanti za pljučne bolezni in psihiatrični ambulanti. Ambulantno specialistična dejavnost je organizirana v okviru dejavnosti zdravstvenih domov, bolnišnic, zdravilišč ali pa kot samostojna služba (zasebni izvajalci zdravstvene dejavnosti).

V ambulantno specialistični dejavnosti se vodi zdravstvena statistika, katere namen je spremljanje opravljenega dela v tej dejavnosti in zdravstvenega stanja prebivalstva tako na regionalni kot nacionalni ravni.

Vir podatkov in metodologija zbiranja podatkov

Podatki, ki so prikazani v tabelah, so povzeti po podatkih, ki jih izvajalci ambulantno specialistične dejavnosti na Gorenjskem pošiljajo na ZZV Kranj. Podatki se zbirajo po metodologiji zbiranja podatkov IVZ RS. Za področje ambulantno specialistične dejavnosti se tako zbirajo podatki o kadrih in delovnih urah, obiskih in napotitvah ter obolenjih in stanjih. Vse tri podatkovne zbirke, ki so poznane kot zbirke zunajbolnišnične zdravstvene statistike, ZZV Kranj po končani obdelavi podatkov pošlje na IVZ RS. Na tak način se zbirajo podatki o dejavnosti naslednjih specialističnih ambulant: interne medicine (dializa, diabetologija, endokrinologija, gastroenterologija, kardiologija, pulmologija, alergologija, splošna interna, tirologija, ambulanta za osteoporozo), pediatrije, nevrologije, psihiatrije, pedopsihiatrije, kirurgije (splošna, plastična in oralna), ortopedije, ginekologije s porodništvom, zdravljenje bolezni dojk (onkologija), neonatologije v porodništvu, dermatovenerologije, otorinolaringologije in oftalmologije (okulistične).

Definicije pojmov

Dejavnost specialističnih ambulant (sekundarna in terciarna raven zdravstvenega varstva) je praviloma dostopna z napotnico, razen zaradi večje dostopnosti (napotitev zdravnika primarne ravni ni potrebna) za dermatovenerološko ambulanto, ambulanto za pljučne bolezni in psihiatrično ambulanto.

Zdravstveno varstvo na sekundarni ravni obsega dejavnost specialističnih ambulant in bolnišnično dejavnost. Potrebna je napotitev zdravnika primarne ravni.

Efektivne delovne ure so vse ure, ko je bila posamezna vrsta kadra na voljo uporabniku v posamezni dejavnosti v okviru rednega dela oziroma v okviru honorarnega dela po pogodbi v poročevalskem obdobju.

Končna diagnoza je zabeležena štirimestna koda diagnoze po MKB-10, ki jo zdravnik v ambulantno specialistični dejavnosti postavi za ugotovljena obolenja in stanja, ne glede na to, koliko obiskov uporabnika zdravstvenega varstva je bilo potrebnih.

Preventivni pregled v specialistični ambulanti na sekundarni ravni je pregled, ki se opravi v specialistični ambulanti na sekundarni ravni, z namenom aktivnega nadzora in spremljanja zdravstvenega stanja posameznika ali določenih skupin prebivalstva. Za preventivni pregled na sekundarni ravni je potrebna napotnica.

Druge definicije pojmov so prikazane v poglavju zunajbolnišničnega zdravstvenega varstva in so povzete po metodologiji za spremljanje podatkov o zunajbolnišnični zdravstveni dejavnosti v Sloveniji, ki jo uporablja IVZ RS.

Bistveni podatki

V tabelah so vsi izvajalci ambulantno specialistične dejavnosti na Gorenjskem združeni in prikazani po upravnih enotah, zasebni izvajalci zdravstvene dejavnosti pa še posebej po občinah.

V letu 2006 je bilo v ambulantno specialistični dejavnosti redno zaposlenih 98 zdravstvenih delavcev, od tega 36 zdravnikov specialistov različnih specialnosti in 62 drugih zdravstvenih delavcev z visoko (diplomirane medicinske sestre), višjo (višje medicinske sestre in drugi zdravstveni delavci z višjo izobrazbo) in srednjo izobrazbo (zdravstveni tehniki in drugi zdravstveni delavci s srednjo izobrazbo). Od vseh zaposlenih v ambulantno specialistični dejavnosti je bilo v zasebni dejavnosti redno zaposlenih 28 zdravnikov (77,8 %) in 51 drugih zdravstvenih delavcev (82,2 %). Podatki so povzeti po Bazi podatkov izvajalcev zdravstvene dejavnosti na dan 31. december 2006.

V ambulantno specialistični dejavnosti je bilo v letu 2006 zabeleženih 225393 kurativnih obiskov, od tega je bilo prvih kurativnih obiskov 153062 ali 67,9 %. Največ kurativnih obiskov je bilo opravljenih v specialističnih ambulantah zdravstvenih domov in bolnišnic (72,4 % ali 163120 obiskov). Pri zasebnih izvajalcih ambulantno specialistične dejavnosti je bilo opravljenih le 27,6 % ali 62273 kurativnih obiskov. Koeficient kurativnih obiskov na 1000 prebivalcev Gorenjske je znašal 1129,1 in je bil najvišji v UE Jesenice. Od vseh prvih kurativnih obiskov je bilo največ zabeleženih prvih obiskov v starostni skupini 20 in več let (87,8 %).

V letu 2006 je bilo opravljenih 4403 preventivnih pregledov v specialističnih ambulantah na sekundarni ravni. Največ so jih opravili izvajalci ambulantno specialistične dejavnosti v UE Kranj (99,9 %).

V ambulantno specialistični dejavnosti je bilo v letu 2006 zabeleženih 128919 obolenj in stanj (končnih diagnoz), kar je v povprečju znašalo 645,8 obolenj in stanj na 1000 prebivalcev Gorenjske. Najpogostejša obolenja in stanja, ki jih je zdravnik - specialist definiral kot končne diagnoze po MKB-10, so bile bolezni očesa in adneksov (13,1 %), poškodbe in zastrupitve (11,4 %) ter bolezni sečil in spolovil (11 %). Največ jih je bilo zabeleženih v okulistični (oftalmologija) (18 %) in splošni kirurški ambulanti (16,2 %). V okulistični ambulanti (oftalmologija) je bilo povprečno zabeleženih 116,5 obolenj in stanj na 1000 prebivalcev Gorenjske, v kirurški ambulanti (splošna kirurgija) pa 104,3 obolenj in stanj na 1000 prebivalcev Gorenjske.

Tabela 1: REDNO ZAPOSLENI ZDRAVSTVENI DELAVCI V AMBULANTNO SPECIALISTIČNI DEJAVNOSTI, GORENJSKA, 2006

IZVAJALCI ZDRAVSTVENE DEJAVNOSTI	Zdravniki				Drugi zdravstveni delavci		
	SKUPAJ	brez spec.	na spec.	specia- listi	SKUPAJ	z višjo, visoko izobr.	s srednjo izobr.
OE ZD JESENICE in SB JESENICE	1	0	0	1	3	0	3
OE ZD in ZI KRANJ, BGP KRANJ, BOL. GOLNIK	22	0	0	22	33	4	29
OE ZD in ZI RADOVLJICA, ZI BLED, PB BEG.	11	0	0	11	21	9	12
OE ZD in ZI ŠKOFJA LOKA	2	0	0	2	5	2	3
OE ZD TRŽIČ	0	0	0	0	0	0	0
SKUPAJ	36	0	0	36	62	15	47

LEGENDA: OE ZD - organizacijska enota zdravstveni dom; SB - splošna bolnišnica; BGP - Bolnišnica za ginekologijo in porodništvo; PB BEG.- Psihiatrična bolnišnica Begunje; ZI - zasebni izvajalec;

VIR PODATKOV:

Baza podatkov izvajalcev zdravstvene dejavnosti, na dan 31. december 2006

OPOMBA:

V ambulantno specialističnih službah bolnišnic kader ni redno zaposlen. Dejavnost v teh službah opravlja kader teh bolnišnic v rednem delovnem času in pogodbeni kader.

Tabela 2: OSEBJE PRERAČUNANO IZ DELOVNIH UR V AMBULANTNO SPECIALISTIČNI DEJAVNOSTI, GORENJSKA, 2006

IZVAJALCI ZDRAVSTVENE DEJAVNOSTI	Osebjje preračunano iz delovnih ur (1430 ur)				
	Zdravniki			Drugi zdravstveni delavci	
	brez specializ.	na specializ.	specialisti	z višjo in visoko izobrazbo	s srednjo izobrazbo
OE ZD JESENICE in SB JESENICE	2,8	2,4	23,0	0,9	25,2
OE ZD in ZI KRANJ, BGP KRANJ, BOL. GOLNIK	0,1	1,0	18,4	7,1	14,9
OE ZD in ZI RADOVLJICA, ZI BLED, PB BEG.	0,0	0,4	15,8	10,1	15,4
OE ZD in ZI ŠKOFJA LOKA	0,0	0,0	2,7	0,0	4,2
OE ZD TRŽIČ	0,0	0,0	0,3	0,1	0,3
SKUPAJ	3,0	3,8	60,3	18,2	59,8

LEGENDA: OE ZD - organizacijska enota zdravstveni dom; SB - splošna bolnišnica; BGP - Bolnišnica za ginekologijo in porodništvo; PB BEG.- Psihiatrična bolnišnica Begunje; ZI - zasebni izvajalec;

Tabela 3: REDNO ZAPOSLENI ZDRAVSTVENI DELAVCI PRI ZASEBNIH IZVAJALCIH AMBULANTNO SPECIALISTIČNE DEJAVNOSTI, GORENJSKA, 2006

Zasebni izvajalci zdravstvene dejavnosti	Zdravniki				Drugi zdravstveni delavci			Osebjem preračunano iz delovnih ur (1430 ur)		
	SKUPAJ	brez special.	na spec.	spec.	SKUPAJ	z višjo visoko izobr.	s srednjo izobr.	zdrav- niki	Drugi zdr. delavci	
									z višjo visoko izobr.	s srednjo izobr.
SKUPAJ	28	0	0	28	51	11	40	27,5	9,7	28,8
<u>ZI BLED</u>	9	0	0	9	20	8	12	10,6	7,3	14,3
Gastroenterologija v int.med.	4	0	0	4	10	3	7	5,7	3,7	8,8
Urologija	1	0	0	1	4	2	2	1,2	2,4	2,9
Ortopedija	0	0	0	0	1	1	0	0,2	0,4	0,0
Tirologija	0	0	0	0	0	0	0	0,1	0,0	0,1
Alergologija v int. med.	1	0	0	1	1	0	1	0,9	0,4	0,4
Ginekologija	0	0	0	0	0	0	0	0,1	0,0	0,1
Kardiologija	2	0	0	2	2	2	0	0,7	0,4	0,3
Ambulanta za osteoporozo	0	0	0	0	1	0	1	0,5	0,0	0,5
Nevrologija	1	0	0	1	1	0	1	1,1	0,0	1,1
<u>ZI KRANJ</u>	14	0	0	14	10	2	8	12,8	1,2	11,0
Plastična kirurgija	2	0	0	2	1	0	1	2,5	0,0	1,3
Nevrologija	2	0	0	2	0	0	0	1,9	0,0	0,0
Oralna kirurgija	2	0	0	2	3	0	3	2,4	0,0	4,7
Otorinolaringologija	1	0	0	1	1	0	1	1,1	0,0	1,2
Okulistika	2	0	0	2	0	0	0	0,1	0,0	0,0
Gastroenterologija v int.med.	1	0	0	1	1	0	1	1,0	0,0	2,1
Pedopsihiatrija	1	0	0	1	0	0	0	0,1	0,0	0,0
Psihiatrija	1	0	0	1	1	0	1	1,1	0,0	1,1
Pulmologija v int.med.	2	0	0	2	3	2	1	2,7	1,2	0,6
<u>ZI NAKLO</u>	1	0	0	1	17	0	17	0,0	0,0	0,0
Dializa	1	0	0	1	17	0	17	0,0	0,0	0,0
<u>ZI RADOVLJICA</u>	2	0	0	2	1	1	0	1,8	1,2	0,0
Psihiatrija	1	0	0	1	0	0	0	0,6	0,0	0,0
Kardiologija	1	0	0	1	1	1	0	1,2	1,2	0,0
<u>ZI ŠKOFJA LOKA</u>	2	0	0	2	3	0	3	2,3	0,0	3,5
Interna med. s pulm. in diabet.	1	0	0	1	2	0	2	1,2	0,0	2,5
Oftalmologija	1	0	0	1	1	0	1	1,1	0,0	1,1

VIR PODATKOV: Baza podatkov izvajalcev zdravstvene dejavnosti, na dan 31. december 2006

Tabela 4: EFEKTIVNE DELOVNE URE ZDRAVSTVENIH DELAVCEV V AMBULANTNO SPECIALISTIČNI DEJAVNOSTI, GORENJSKA, 2006

IZVAJALCI ZDRAVSTVENE DEJAVNOSTI	Zdravniki				Drugi zdravstveni delavci		
	SKUPAJ	brez specializ.	na special.	special.	SKUPAJ	z višjo, visoko izobr.	s sred. izobr.
OE ZD JESENICE in SB JESENICE	40476	4064	3474	32938	37219	1248	35971
OE ZD in ZI KRANJ, BGP KRANJ, BOL. GOLNIK	27912	176	1368	26368	31395	10143	21252
OE ZD in ZI RADOVLJICA, ZI BLED, PB BEG.	23137	0	528	22609	36379	14428	21951
OE ZD in ZI ŠKOFJA LOKA	3896	0	0	3896	5977	0	5977
OE ZD TRŽIČ	447	0	0	447	542	140	402
SKUPAJ	95868	4240	5370	86258	111512	25959	85553

LEGENDA : OE ZD - organizacijska enota zdravstveni dom; SB - splošna bolnišnica; BGP - Bolnišnica za ginekologijo in porodništvo; PB BEG.- Psihiatrična bolnišnica Begunje; ZI - zasebni izvajalec;

VIR PODATKOV:

Zbirka agregiranih podatkov zunajbolnišnične zdravstvene statistike (ZUBSTAT) 2006, IVZ RS

OPOMBA:

Zasebni izvajalec zdravstvene dejavnosti na območju upravne enote Kranj ni posredoval podatkov o opravljenih delovnih urah za leto 2006.

Tabela 5: DELOVNE URE ZDRAVSTVENIH DELAVCEV PRI ZASEBNIH IZVAJALCIH AMBULANTNO SPECIALISTIČNE DEJAVNOSTI, GORENJSKA, 2006

IZVAJALCI ZASEBNE ZDRAVSTVENE DEJAVNOSTI	Zdravniki			Drugi zdravstveni delavci			
	SKUPAJ	brez specializ.	na specializ.	special.	SKUPAJ	z višjo in visoko izobrazbo	s srednjo izobr.
SKUPAJ	39329	0	0	39329	55071	13921	41150
<u>ZI BLED</u>	15134	0	0	15134	30912	10440	20472
Gastroenterologija v int.med.	8222	0	0	8222	17796	5268	12528
Urologija	1728	0	0	1728	7644	3468	4176
Ortopedija	288	0	0	288	576	576	0
Tirologija	192	0	0	192	192	0	192
Alergologija v int. med.	1248	0	0	1248	1248	624	624
Ginekologija	192	0	0	192	192	0	192
Kardiologija	960	0	0	960	960	504	456
Ambulanta za osteoporoza	768	0	0	768	768	0	768
Nevrologija	1536	0	0	1536	1536	0	1536
<u>ZI KRANJ</u>	18300	0	0	18300	17402	1741	15661
Plastična kirurgija	3616	0	0	3616	1808	0	1808
Nevrologija	2660	0	0	2660	0	0	0
Oralna kirurgija	3391	0	0	3391	6748	0	6748
Otorinolaringologija	1547	0	0	1547	1767	0	1767
Okulistika	110	0	0	110	0	0	0
Gastroenterologija v int.med.	1470	0	0	1470	2940	0	2940
Pedopsihiatrija	124	0	0	124	0	0	0
Psihiatrija	1540	0	0	1540	1528	0	1528
Pulmologija v int.med.	3842	0	0	3842	2611	1741	870
<u>ZI NAKLO</u>	0	0	0	0	0	0	0
Dializa	0	0	0	0	0	0	0
<u>ZI RADOVLJICA</u>	2616	0	0	2616	1740	1740	0
Psihiatrija	876	0	0	876	0	0	0
Kardiologija	1740	0	0	1740	1740	1740	0
<u>ZI ŠKOFJA LOKA</u>	3279	0	0	3279	5017	0	5017
Splošna interna	271	0	0	271	541	0	541
Diabetologija v int. med.	623	0	0	623	1218	0	1218
Pulmologija v int.med.	881	0	0	881	1754	0	1754
Okulistika	1504	0	0	1504	1504	0	1504

LEGENDA : ZI - zasebni izvajalec;

VIR PODATKOV: Zbirka agregiranih podatkov zunajbolnišnične zdravstvene statistike (ZUBSTAT) 2006, IVZ RS

OPOMBA:

Zasebni izvajalec zdravstvene dejavnosti na območju upravne enote Kranj ni posredoval podatkov o opravljenih delovnih urah za leto 2006.

Tabela 6: OBISKI V AMBULANTNO SPECIALISTIČNI DEJAVNOSTI, GORENJSKA, 2006

IZVAJALCI ZDRAVSTVENE DEJAVNOSTI	KURA TIVNI OBISKI	na 1000 preb.	Prvi kurativni obiski						PRE- VENTI- VNI OBISKI (pregledi)
			skupaj	% od vseh obiskov	na 1000 preb.	po starostnih skupinah			
						do 6 let	7-19 let	20 in več let	
OE ZD JESENICE in SB JESENICE	96934	3072,1	59892	61,8	1898,1	3644	7110	49138	4
OE ZD in ZI KRANJ, BGP KRANJ, BOL. GOLNIK	80944	1054,6	60213	74,4	784,5	1228	4483	54502	4399
OE ZD in ZI RADOVLJICA, ZI BLED, PB BEG.	28271	810,3	17506	61,9	501,7	68	505	16933	0
OE ZD in ZI ŠKOFJA LOKA	16312	396,3	13068	80,1	317,5	345	1184	11539	0
OE ZD TRŽIČ	2932	192,0	2383	81,3	156,0	9	162	2212	0
SKUPAJ	225393	1129,1	153062	67,9	766,7	5294	13444	134324	4403

LEGENDA : OE ZD - organizacijska enota zdravstveni dom; SB - splošna bolnišnica; BGP - Bolnišnica za ginekologijo in porodništvo; PB BEG.- Psihiatrična bolnišnica Begunje; ZI - zasebni izvajalec;

VIR PODATKOV: Zbirka agregiranih podatkov zunajbolnišnične zdravstvene statistike (ZUBSTAT) 2006, IVZ RS .

Tabela 7: KURATIVNI OBISKI V AMBULANTNO SPECIALISTIČNI DEJAVNOSTI ZDRAVSTVENIH DOMOV IN BOLNIŠNIC, GORENJSKA, 2006

IZVAJALCI ZDRAVSTVENE DEJAVNOSTI	SKUPAJ	prvi kurat. obiski	od prvih kurat. obiskov	
			otroci (do 6 let)	šolski otroci in mladina (7-19 let)
SKUPAJ	163120	102194	4923	11345
<u>SPLOŠNA BOLNIŠNICA JESENICE</u>	95199	58620	3642	7082
Splošna interna	11706	6636	0	6
Diabetologija v int. med.	3703	1270	0	0
Gastroenterologija v int.med.	3214	2960	0	40
Kardiologija v int. med.	531	474	0	1
Splošna pediatrija	4424	3980	2242	1719
Dermatovenerologija	5109	2945	85	502
Splošna kirurgija	38155	20829	801	3435
Ortopedija	5577	3749	18	235
Ginekologija s porodništvom	4084	1965	1	60
Otorinolaringologija	9636	5544	476	831
Oftalmologija	3274	2846	19	239
Anesteziologija z reanimacijo	276	127	0	1
Zdravljenje boleznj dojk	5510	5295	0	13
<u>OE ZD JESENICE</u>	1735	1272	2	28
Pulmologija v int.med.	1735	1272	2	28
<u>OE ZD KRANJ</u>	21467	19702	720	3008
Dermatovenerologija	8804	7552	463	1449
Ortopedija	5442	5353	13	699
Oftalmologija	7221	6797	244	860
<u>BOL. ZA GINEK. IN PORODNIŠTVO KRANJ</u>	2998	1926	380	67
Ginekologija	2585	1546	0	67
Neonatologija v porodništvu	413	380	380	0
<u>BOLNIŠNICA GOLNIK</u>	19480	7814	0	168
Splošna interna	9082	2543	0	24
Diabetologija v int. med.	5362	3118	0	0
Pulmologija v int.med.	5036	2153	0	144
<u>OE ZD RADOVLJICA</u>	5936	4981	68	417
Otorinolaringologija	758	565	27	46
Ortopedija	387	387	0	12
Oftalmologija	4791	4029	41	359
<u>PSIHIATRIČNA BOLNIŠNICA BEGUNJE</u>	10716	3106	0	30
Psihiatrija	10716	3106	0	30
<u>OE ZD ŠKOFJA LOKA</u>	2657	2390	102	383
Oftalmologija	2657	2390	102	383
<u>OE ZD TRŽIČ</u>	2932	2383	9	162
Ortopedija	645	492	0	37
Oftalmologija	2287	1891	9	125

LEGENDA: OE ZD - organizacijska enota zdravstveni dom;

VIR PODATKOV:

- Zbirka agregiranih podatkov zunajbolnišnične zdravstvene statistike (ZUBSTAT) 2006, IVZ RS

Tabela 8: KURATIVNI OBISKI PRI ZASEBNIH IZVAJALCIH AMBULANTNO SPECIALISTIČNE DEJAVNOSTI, GORENJSKA, 2006

ZASEBNI IZVAJALCI ZDRAVSTVENE DEJAVNOSTI	SKUPAJ	prvi kurativni obiski	od prvih kurativnih obiskov	
			otroci (do 6 let)	šolski otroci in mladina (7-19 let)
SKUPAJ	62273	50868	371	2099
<u>ZI BLED</u>	9107	7254	0	42
Gastroenterologija v int.med.	1942	1697	0	8
Urologija	2574	1916	0	3
Ortopedija	335	302	0	9
Tirologija	510	417	0	1
Alergologija v interni medicini	364	226	0	3
Ginekologija s porodništvom	86	81	0	0
Kardiologija v int. med.	198	175	0	0
Amb. za osteoporozo	674	668	0	0
Nevrologija	2424	1772	0	18
<u>ZI KRANJ</u>	24290	18062	128	1240
Plastična kirurgija	5533	5528	10	304
Nevrologija	3056	1811	1	63
Oralna kirurgija	4988	4585	7	664
Otorinolaringologija	3713	2199	109	180
Okulistika	106	104	1	9
Gastroenterologija v int.med.	395	364	0	3
Pedopsihiatrija	94	9	0	7
Psihiatrija	2655	693	0	6
Pulmologija v int.med.	3750	2769	0	4
<u>ZI NAKLO</u>	12709	12709	0	0
Dializa	12709	12709	0	0
<u>ZI RADOVLJICA</u>	2512	2165	0	16
Psihiatrija	1403	1267	0	2
Kardiologija v int. med.	1109	898	0	14
<u>ZI ŠKOFJA LOKA</u>	13655	10678	243	801
Splošna interna	2275	2275	0	0
Diabetologija v int. med.	3014	100	0	0
Pulmologija v int.med.	1849	1849	0	7
Okulistika	6517	6454	243	794

LEGENDA : ZI - zasebni izvajalec;

VIR PODATKOV:

· Zbirka agregiranih podatkov zunajbolnišnične zdravstvene statistike (ZUBSTAT) 2006, IVZ RS

Tabela 9: BOLEZNI IN STANJA (KONČNE DIAGNOZE) V AMBULANTNO SPECIALISTIČNI DEJAVNOSTI PO ZDRAVSTVENIH SLUŽBAH (SPECIALNOSTIH), GORENJSKA, 2006

Bolezni in stanja po poglavjih MKB-10	SKUPAJ		SPLOŠNA INTERNA		PULMOLOGIJA		PEDIATRIJA		NEVROLOGIJA		PSIHIA-TRIJA		PEDO -PSIHIA TRIJA		DERMATO-VENER.	
	abs. št.	%	abs. št.	%	abs. št.	%	abs. št.	%	abs. št.	%	abs. št.	%	abs. št.	%	abs. št.	%
I. Infekcijske in parazitske bolezni (A00-B99)	2921	2,3	177	1,8	145	1,8	314	7,9	1	0,0	0	0,0	0	0,0	2048	27,2
II. Neoplazme (C00-D48)	4919	3,8	250	2,5	202	2,5	0	0,0	3	0,1	0	0,0	0	0,0	918	12,2
III. Bolezni krvi in krvotvornih org. ... (D50-D89)	554	0,4	202	2,0	263	3,3	51	1,3	0	0,0	0	0,0	0	0,0	3	0,0
IV. Endokrine, prehranske in presn. ... (E00-E90)	6045	4,7	381	3,8	56	0,7	53	1,3	4	0,1	0	0,0	0	0,0	3	0,0
V. Duševne in vedenjske motnje (F00-F99)	4313	3,3	102	1,0	14	0,2	87	2,2	63	1,9	3998	958,8	35	89,7	0	0,0
VI. Bolezni živčevja (G00-G99)	2825	2,2	162	1,6	173	2,1	40	1,0	1614	47,8	62	14,9	0	0,0	0	0,0
VII. Bolezni očesa in adneksov (H00-H59)	16892	13,1	5	0,0	44	0,5	13	0,3	4	0,1	0	0,0	0	0,0	0	0,0
VIII. Bolezni ušesa in mastoida (H60-H95)	3646	2,8	24	0,2	0	0,0	30	0,8	17	0,5	0	0,0	0	0,0	0	0,0
IX. Bolezni obtočil (I00-I99)	7392	5,7	4008	39,7	325	4,0	23	0,6	156	4,6	1	0,2	0	0,0	977	13,0
X. Bolezni dihal (J00-J99)	9286	7,2	1006	10,0	3867	48,0	1225	30,8	1	0,0	0	0,0	0	0,0	0	0,0
XI. Bolezni prebavil (K00-K93)	7040	5,5	850	8,4	126	1,6	224	5,6	1	0,0	0	0,0	0	0,0	4	0,1
XII. Bolezni kože in podkožja (L00-L99)	5354	4,2	65	0,6	246	3,1	382	9,6	0	0,0	0	0,0	0	0,0	2833	37,6
XIII. Bolezni mišičnoskelet. sistema... (M00-M99)	10612	8,2	133	1,3	101	1,3	27	0,7	69	2,0	0	0,0	0	0,0	0	0,0
XIV. Bolezni sečil in spolovil (N00-N99)	14146	11,0	474	4,7	12	0,1	104	2,6	0	0,0	0	0,0	0	0,0	21	0,3
XV. Nosečnost, porod in poporod. ... (O00-O99)	430	0,3	1	0,0	0	0,0	0	0,0	0	0,0	0	0,0	0	0,0	0	0,0
XVI. Stanja, ki izvirajo v perinat. ... (P00-P96)	118	0,1	2	0,0	0	0,0	49	1,2	0	0,0	0	0,0	0	0,0	0	0,0
XVII. Prirojene malformacije, def. ... (Q00-Q99)	333	0,3	14	0,1	4	0,0	64	1,6	2	0,1	0	0,0	0	0,0	1	0,0
XVIII. Simptomi, znaki ter nenorm. ... (R00-R99)	7683	6,0	1886	18,7	1573	19,5	942	23,7	625	18,5	0	0,0	0	0,0	4	0,1
XIX. Poškodbe in zastrupitve (S00-T98)	14733	11,4	88	0,9	18	0,2	39	1,0	36	1,1	0	0,0	0	0,0	1	0,0
XXI. Dejavniki, ki vplivajo na zdr. ... (Z00-Z99)	9677	7,5	268	2,7	888	11,0	313	7,9	778	23,1	15	3,6	4	10,3	726	9,6
S K U P A J	128919	100,0	10098	100,0	8057	100,0	3980	100,0	3374	100,0	4076	977,5	39	100,0	7539	100,0

VIR PODATKOV:

- Zbirka agregiranih podatkov zunajbolnišnične zdravstvene statistike (ZUBSTAT) 2006, IVZ RS

Tabela 9: BOLEZNI IN STANJA (KONČNE DIAGNOZE) V AMBULANTNO SPECIALISTIČNI DEJAVNOSTI PO ZDRAVSTVENIH SLUŽBAH (SPECIALNOSTIH), GORENJSKA, 2006 (nadaljevanje tabele)

Bolezni in stanja po poglavjih MKB-10	ORTOPEDIJA		OTORINOLA- RINGOLOGIJA		GINEKOL. IN PORODN.		UROLOGIJA		SPLOŠNA KIRURGIJA		PLASTIČNA KIRURGIJA		GASTRO- ENTEROLOG.		KARDI- OLOGIJA	
	abs. št.	%	abs. št.	%	abs. št.	%	abs. št.	%	abs. št.	%	abs. št.	%	abs. št.	%	abs. št.	%
I. Infekcijske in parazitske bolezni (A00-B99)	1	0,0	8	0,1	9	0,1	0	0,0	98	0,5	2	0,1	23	0,5	0	0,0
II. Neoplazme (C00-D48)	21	0,2	60	0,7	220	2,8	135	7,0	879	4,2	1733	69,0	419	8,3	4	0,3
III. Bolezni krvi in krvotvornih org. ... (D50-D89)	0	0,0	0	0,0	2	0,0	0	0,0	4	0,0	0	0,0	24	0,5	3	0,2
IV. Endokrine, prehranske in presn. ... (E00-E90)	5	0,1	27	0,3	5	0,1	0	0,0	75	0,4	0	0,0	19	0,4	19	1,2
V. Duševne in vedenjske motnje (F00-F99)	1	0,0	0	0,0	0	0,0	0	0,0	1	0,0	0	0,0	2	0,0	4	0,3
VI. Bolezni živčevja (G00-G99)	114	1,3	32	0,4	0	0,0	0	0,0	277	1,3	317	12,6	2	0,0	6	0,4
VII. Bolezni očesa in adneksov (H00-H59)	0	0,0	1	0,0	0	0,0	0	0,0	1	0,0	0	0,0	0	0,0	0	0,0
VIII. Bolezni ušesa in mastoida (H60-H95)	1	0,0	3561	43,1	0	0,0	0	0,0	6	0,0	0	0,0	0	0,0	2	0,1
IX. Bolezni obtočil (I00-I99)	15	0,2	19	0,2	1	0,0	6	0,3	216	1,0	0	0,0	299	5,9	1102	71,3
X. Bolezni dihal (J00-J99)	0	0,0	3127	37,8	1	0,0	0	0,0	10	0,0	8	0,3	5	0,1	11	0,7
XI. Bolezni prebavil (K00-K93)	0	0,0	81	1,0	8	0,1	9	0,5	1435	6,9	1	0,0	3855	76,6	4	0,3
XII. Bolezni kože in podkožja (L00-L99)	2	0,0	14	0,2	7	0,1	0	0,0	1575	7,6	187	7,4	4	0,1	0	0,0
XIII. Bolezni mišičnoskelet. sistema... (M00-M99)	7288	82,9	19	0,2	9	0,1	0	0,0	1888	9,1	256	10,2	9	0,2	4	0,3
XIV. Bolezni sečil in spolovil (N00-N99)	1	0,0	0	0,0	6296	79,8	1670	87,2	322	1,5	1	0,0	6	0,1	2	0,1
XV. Nosečnost, porod in poporod. ... (O00-O99)	0	0,0	0	0,0	398	5,0	0	0,0	3	0,0	0	0,0	0	0,0	0	0,0
XVI. Stanja, ki izvirajo v perinat. ... (P00-P96)	15	0,2	0	0,0	0	0,0	0	0,0	0	0,0	0	0,0	0	0,0	0	0,0
XVII. Prirojene malformacije, def. ... (Q00-Q99)	55	0,6	34	0,4	2	0,0	64	3,3	73	0,4	0	0,0	6	0,1	4	0,3
XVIII. Simptomi, znaki ter nenorm. ... (R00-R99)	6	0,1	646	7,8	121	1,5	15	0,8	721	3,5	0	0,0	117	2,3	302	19,5
XIX. Poškodbe in zastrupitve (S00-T98)	769	8,7	219	2,7	5	0,1	0	0,0	12972	62,3	7	0,3	5	0,1	0	0,0
XXI. Dejavniki, ki vplivajo na zdr. ... (Z00-Z99)	499	5,7	414	5,0	801	10,2	17	0,9	266	1,3	0	0,0	239	4,7	79	5,1
S K U P A J	8793	100,0	8262	100,0	7885	100,0	1916	100,0	20822	100,0	2512	100,0	5034	100,0	1546	100,0

VIR PODATKOV:

- Zbirka agregiranih podatkov zunajbolnišnične zdravstvene statistike (ZUBSTAT) 2006, IVZ RS

Tabela 9: BOLEZNI IN STANJA (KONČNE DIAGNOZE) V AMBULANTNO SPECIALISTIČNI DEJAVNOSTI PO ZDRAVSTVENIH SLUŽBAH (SPECIALNOSTIH), GORENJSKA, 2006 (nadaljevanje tabele)

Bolezni in stanja po poglavjih MKB-10	ORALNA KIRURGIJA		DIABETOLOGIJA		ZDRAVLJ. BOL. DOJK		NEONAT.		ALERGOLOGIJA		TIROLOGIJA		OFTALMOLOGIJA		OSTALE SPECIAL.	
	abs. št.	%	abs. št.	%	abs. št.	%	abs. št.	%	abs. št.	%	abs. št.	%	abs. št.	%	abs. št.	%
I. Infekcijske in parazitske bolezni (A00-B99)	0	0,0	1	0,0	0	0,0	1	0,3	0	0,0	0	0,0	90	0,4	3	0,4
II. Neoplazme (C00-D48)	0	0,0	0	0,0	19	0,4	0	0,0	0	0,0	0	0,0	33	0,1	23	2,9
III. Bolezni krvi in krvotvornih org. ... (D50-D89)	0	0,0	0	0,0	0	0,0	0	0,0	0	0,0	0	0,0	2	0,0	0	0,0
IV. Endokrine, prehranske in presn. ... (E00-E90)	0	0,0	4206	97,7	0	0,0	0	0,0	16	7,1	363	87,1	810	3,5	3	0,4
V. Duševne in vedenjske motnje (F00-F99)	0	0,0	0	0,0	0	0,0	0	0,0	0	0,0	0	0,0	6	0,0	0	0,0
VI. Bolezni živčevja (G00-G99)	0	0,0	0	0,0	0	0,0	0	0,0	1	0,4	0	0,0	18	0,1	7	0,9
VII. Bolezni očesa in adneksov (H00-H59)	0	0,0	0	0,0	0	0,0	0	0,0	0	0,0	0	0,0	16824	72,3	0	0,0
VIII. Bolezni ušesa in mastoida (H60-H95)	0	0,0	0	0,0	0	0,0	0	0,0	0	0,0	0	0,0	5	0,0	0	0,0
IX. Bolezni obtočil (I00-I99)	0	0,0	24	0,6	0	0,0	0	0,0	2	0,9	0	0,0	209	0,9	9	1,1
X. Bolezni dihal (J00-J99)	0	0,0	0	0,0	0	0,0	0	0,0	22	9,7	0	0,0	2	0,0	1	0,1
XI. Bolezni prebavil (K00-K93)	312	100,0	1	0,0	0	0,0	0	0,0	111	49,1	0	0,0	1	0,0	17	2,1
XII. Bolezni kože in podkožja (L00-L99)	0	0,0	0	0,0	1	0,0	0	0,0	29	12,8	0	0,0	8	0,0	1	0,1
XIII. Bolezni mišičnoskelet. sistema... (M00-M99)	0	0,0	0	0,0	0	0,0	0	0,0	0	0,0	0	0,0	199	0,9	610	76,7
XIV. Bolezni sečil in spolovil (N00-N99)	0	0,0	0	0,0	5229	98,8	0	0,0	3	1,3	0	0,0	0	0,0	5	0,6
XV. Nosečnost, porod in poporod. ... (O00-O99)	0	0,0	28	0,7	0	0,0	0	0,0	0	0,0	0	0,0	0	0,0	0	0,0
XVI. Stanja, ki izvirajo v perinat. ... (P00-P96)	0	0,0	0	0,0	0	0,0	52	13,8	0	0,0	0	0,0	0	0,0	0	0,0
XVII. Prirojene malformacije, def. ... (Q00-Q99)	0	0,0	0	0,0	0	0,0	3	0,8	0	0,0	0	0,0	6	0,0	1	0,1
XVIII. Simptomi, znaki ter nenorm. ... (R00-R99)	0	0,0	23	0,5	0	0,0	307	81,2	36	15,9	0	0,0	341	1,5	18	2,3
XIX. Poškodbe in zastrupitve (S00-T98)	0	0,0	0	0,0	0	0,0	0	0,0	0	0,0	0	0,0	574	2,5	0	0,0
XXI. Dejavniki, ki vplivajo na zdr. ... (Z00-Z99)	0	0,0	22	0,5	45	0,9	15	4,0	6	2,7	54	12,9	4131	17,8	97	12,2
S K U P A J	312	100,0	4305	100,0	5294	100,0	378	100,0	226	100,0	417	100,0	23259	100,0	795	100,0

VIR PODATKOV:

- Zbirka agregiranih podatkov zunajbolnišnične zdravstvene statistike (ZUBSTAT) 2006, IVZ RS

Tabela 10: SPECIFIČNA OBOLEVNOST NA 1000 PREBIVALCEV V V AMBULANTNO SPECIALISTIČNI DEJAVNOSTI PO ZDRAVSTVENIH SLUŽBAH (SPECIALNOSTIH), GORENJSKA, 2006

Bolezni in stanja po poglavjih MKB-10	Skupaj	Splošna interna	Pulmologija	Pediatrija	Nevrologija	Psihiatrija	Pedopsihiatrija	Dermatovener.	Okulistika	Ortopedija	Otorinolaringologija	Ginekologija in porod.	Urologija	Splošna kirurg.	Plastična kirurg.	Ostale special.
I. Infekcijske in parazitske bolezni (A00-B99)	14,6	0,9	0,7	1,6	0,0	0,0	0,0	10,3	0,5	0,0	0,0	0,0	0,0	0,5	0,0	0,1
II. Neoplazme (C00-D48)	24,6	1,3	1,0	0,0	0,0	0,0	0,0	4,6	0,2	0,1	0,3	1,1	0,7	4,4	8,7	2,3
III. Bolezni krvi in krvotvornih org. ... (D50-D89)	2,8	1,0	1,3	0,3	0,0	0,0	0,0	0,0	0,0	0,0	0,0	0,0	0,0	0,0	0,0	0,1
IV. Endokrine, prehranske in presn. ... (E00-E90)	30,3	1,9	0,3	0,3	0,0	0,0	0,0	0,0	4,1	0,0	0,1	0,0	0,0	0,4	0,0	23,2
V. Duševne in vedenjske motnje (F00-F99)	21,6	0,5	0,1	0,4	0,3	20,0	0,2	0,0	0,0	0,0	0,0	0,0	0,0	0,0	0,0	0,0
VI. Bolezni živčevja (G00-G99)	14,2	0,8	0,9	0,2	8,1	0,3	0,0	0,0	0,1	0,6	0,2	0,0	0,0	1,4	1,6	0,1
VII. Bolezni očesa in adneksov (H00-H59)	84,6	0,0	0,2	0,1	0,0	0,0	0,0	0,0	84,3	0,0	0,0	0,0	0,0	0,0	0,0	0,0
VIII. Bolezni ušesa in mastoida (H60-H95)	18,3	0,1	0,0	0,2	0,1	0,0	0,0	0,0	0,0	0,0	17,8	0,0	0,0	0,0	0,0	0,0
IX. Bolezni obtočil (I00-I99)	37,0	20,1	1,6	0,1	0,8	0,0	0,0	4,9	1,0	0,1	0,1	0,0	0,0	1,1	0,0	7,2
X. Bolezni dihal (J00-J99)	46,5	5,0	19,4	6,1	0,0	0,0	0,0	0,0	0,0	0,0	15,7	0,0	0,0	0,1	0,0	0,2
XI. Bolezni prebavil (K00-K93)	35,3	4,3	0,6	1,1	0,0	0,0	0,0	0,0	0,0	0,0	0,4	0,0	0,0	7,2	0,0	21,5
XII. Bolezni kože in podkožja (L00-L99)	26,8	0,3	1,2	1,9	0,0	0,0	0,0	14,2	0,0	0,0	0,1	0,0	0,0	7,9	0,9	0,2
XIII. Bolezni mišičnoskelet. sistema... (M00-M99)	53,2	0,7	0,5	0,1	0,3	0,0	0,0	0,0	1,0	36,5	0,1	0,0	0,0	9,5	1,3	3,1
XIV. Bolezni sečil in spolovil (N00-N99)	70,9	2,4	0,1	0,5	0,0	0,0	0,0	0,1	0,0	0,0	0,0	31,5	8,4	1,6	0,0	26,3
XV. Nosečnost, porod in poporod. ... (O00-O99)	2,2	0,0	0,0	0,0	0,0	0,0	0,0	0,0	0,0	0,0	0,0	2,0	0,0	0,0	0,0	0,1
XVI. Stanja, ki izvirajo v perinat. ... (P00-P96)	0,6	0,0	0,0	0,2	0,0	0,0	0,0	0,0	0,0	0,1	0,0	0,0	0,0	0,0	0,0	0,3
XVII. Prirojene malform., deform. ... (Q00-Q99)	1,7	0,1	0,0	0,3	0,0	0,0	0,0	0,0	0,0	0,3	0,2	0,0	0,3	0,4	0,0	0,1
XVIII. Simptomi, znaki ter nenorm. ... (R00-R99)	38,5	9,4	7,9	4,7	3,1	0,0	0,0	0,0	1,7	0,0	3,2	0,6	0,1	3,6	0,0	4,0
XIX. Poškodbe in zastrupitve (S00-T98)	73,8	0,4	0,1	0,2	0,2	0,0	0,0	0,0	2,9	3,9	1,1	0,0	0,0	65,0	0,0	0,0
XXI. Dej., ki vplivajo na zdr. stanje... (Z00-Z99)	48,5	1,3	4,4	1,6	3,9	0,1	0,0	3,6	20,7	2,5	2,1	4,0	0,1	1,3	0,0	2,8
S K U P A J	645,8	50,6	40,4	19,9	16,9	20,4	0,2	37,8	116,5	44,0	41,4	39,5	9,6	104,3	12,6	91,7

VIR PODATKOV:

- Zbirka agregiranih podatkov zunajbolnišnične zdravstvene statistike (ZUBSTAT) 2006, IVZ RS

6.7. ZOBOZDRAVSTVENO VARSTVO

Zobozdravstveno varstvo prebivalcev se izvaja v okviru zunajbolnišnične zdravstvene dejavnosti in je organizirano kot dejavnost mladinskega zobozdravstva (vključuje otroke in mladino, stare od 0 do 19 let) ter kot dejavnost splošnega zobozdravstva - zobozdravstveno varstvo odraslih (vključuje odrasle, stare 20 in več let) v okviru dejavnosti javnih zdravstvenih zavodov (zdravstveni domovi, zobna poliklinika) ali pa kot samostojna služba zasebnega izvajalca zobozdravstvene dejavnosti.

Sama dejavnost zobozdravstvenega varstva je opredeljena z zdravstvenimi službami splošnega zobozdravstva (odrasli), mladinskega zobozdravstva, čeljustne ortopedije (ortodontija), otroškega in preventivnega zobozdravstva (pedontologija), stomatološke protetike, službe za zobne in ustne bolezni, oralne kirurgije, zobne tehnike, zobnega rentgena in dežurne službe.

V dejavnosti zobozdravstvenega varstva se vodi zdravstvena statistika, katere namen je spremljanje opravljenega dela v tej dejavnosti in zobozdravstvenega stanja prebivalstva.

Vir podatkov in metodologija zbiranja podatkov

Podatki, ki so prikazani v tabelah, so povzeti po podatkih, ki jih izvajalci dejavnosti zobozdravstvenega varstva na Gorenjskem posredujejo za koledarsko leto na ZZV Kranj. Zbirajo se po metodologiji posredovanja podatkov o zobozdravstveni dejavnosti IVZ RS. Na ta način se tako zbirajo podatki o kadrih in delovnih urah, obiskih in opravljenih storitvah v zobozdravstveni dejavnosti. Po končani obdelavi podatkov na ZZV Kranj te podatke posredujejo na IVZ RS.

Definicije pojmov

Stomatološki - kurativni pregled je vsak prvi pregled pri stomatologu za določen primer (v zvezi z določeno boleznijo ali stanjem).

Serijski preventivni pregled – vpisujemo število pregledov pri osebah določene populacijske skupine, ki so bile serijsko pregledane po določeni metodologiji dela zaradi ugotavljanja zdravstvenega stanja zob in ustne votline in ugotovitve zabeležene (dokumentirane).

Specialistični pregled je pregled, ki ga opravi specialist oziroma specializant z namenom specialistične, diagnostične in terapevtske obravnave, praviloma na osnovi napotnice.

Ponovni obisk je vsak osebni kontakt z zdravnikom, zdravstvenim delavcem ali sodelavcem v zvezi z boleznijo, ki je navedena ob pregledu (serijskem, stomatološkem, specialističnem)

Druge definicije pojmov so prikazane v poglavju zunajbolnišničnega zdravstvenega varstva in so povzete po metodologiji za spremljanje podatkov o zunajbolnišnični zdravstveni dejavnosti v Sloveniji, ki jo uporablja IVZ RS.

Bistveni podatki

V tabelah so vsi izvajalci zobozdravstvene dejavnosti na Gorenjskem združeni in prikazani po upravnih enotah, zasebni izvajalci pa še posebej po občinah.

V letu 2006 je v dejavnosti mladinskega zobozdravstva opravljalo delo 92 zdravstvenih delavcev, od tega 38 zobozdravnikov (30 zobozdravnikov in 8 specialistov ortodontije in pedontologije), 10 zobotehnikov in 44 drugih zdravstvenih delavcev z visoko (diplomirane medicinske sestre), višjo (višje medicinske sestre) in srednjo izobrazbo (zdravstveni tehniki in drugi zdravstveni delavci s srednjo izobrazbo). Od vseh zaposlenih v tej dejavnosti je bilo v zasebni dejavnosti redno zaposlenih 13 zobozdravnikov (34,2 % od vseh zobozdravnikov) in 12 drugih zdravstvenih delavcev (27,3 % od vseh drugih zdravstvenih delavcev).

V dejavnosti mladinskega zobozdravstva je bilo v letu 2006 zabeleženih 111642 obiskov, od tega je bilo pri zasebnih izvajalcih zobozdravstvene dejavnosti zabeleženih 44970 obiskov (40,3 %). Od vseh obiskov v tej

dejavnosti je bilo 3827 serijskih preventivnih pregledov, 24671 stomatoloških – kurativnih pregledov, 3128 specialističnih in 80016 ponovnih obiskov.

V letu 2006 je bilo v dejavnosti mladinskega zobozdravstva opravljenih 120308 storitev. Od vseh opravljenih storitev v dejavnosti mladinskega zobozdravstvenega varstva so zasebni izvajalci opravili 54455 storitev (45,3 % od vseh opravljenih storitev).

V dejavnosti splošnega zobozdravstva je v letu 2006 opravljalo delo 181 zdravstvenih delavcev, od tega 72 zobozdravnikov (67 zobozdravnikov, 1 zobozdravnik na specializaciji in 4 specialisti), in 109 drugih zdravstvenih delavcev (42 zobotehnikov in 67 zdravstvenih tehnikov). Od vseh zaposlenih v tej dejavnosti je bilo v zasebni dejavnosti redno zaposlenih 60 zobozdravnikov (83,3 % od vseh zobozdravnikov) in 82 drugih zdravstvenih delavcev (75,2 % od vseh drugih zdravstvenih delavcev).

V letu 2006 je bilo v dejavnosti splošnega zobozdravstva - odraslih 175465 obiskov, od tega je bilo pri zasebnih izvajalcih zobozdravstvene dejavnosti zabeleženih 141630 obiskov (80,7 %). Od vseh obiskov v tej dejavnosti je bilo 285 serijskih preventivnih pregledov, 44078 stomatoloških – kurativnih pregledov, 1104 specialističnih in 129998 ponovnih obiskov. V povprečju je bilo opravljenih 1117 obiskov na 1000 prebivalcev Gorenjske starih 20 in več let.

V dejavnosti splošnega zobozdravstva – odraslih je bilo v letu 2006 opravljenih 323507 storitev, od tega so jih v 80,2 % opravili zasebni izvajalci zobozdravstvene dejavnosti.

Tabela 1: ZDRAVSTVENI DELAVCI V SLUŽBI MLADINSKEGA ZOBOZDRAVSTVA, GORENJSKA, 2006

IZVAJALCI ZDRAVSTVENE DEJAVNOSTI	Zobozdravniki				Zobo- tehniki	Drugi zdravstveni delavci			Osebj e iz delovnih ur (1430 ur)		
	SKUPAJ	zobo- zdravniki	speciali- zanti	specialisti		SKUPAJ	z višjo in visoko izobr.	s srednjo izobr.	zobo- zdravniki	drugi zdravstveni delavci	
										z višjo in visoko izobr.	s srednjo izobr.*
OE ZD in ZI JESENICE, ZI KRANJSKA GORA	5	3	0	2	2	6	0	6	6,0	0,0	6,9
OE ZOP in ZI KRANJ, ZI CERKLJE, ZI PREDDVOR	18	14	0	4	5	21	1	20	16,2	0,8	18,4
OE ZD in ZI RADOVLJICA	4	3	0	1	2	5	0	5	3,7	0,0	4,0
OE ZD in ZI ŠKOFJA LOKA, ZI ŽELEZNIKI, ZI ŽIRI	8	7	0	1	0	9	0	9	7,9	0,0	10,2
OE ZD in ZI TRŽIČ	3	3	0	0	1	3	0	3	1,7	0,0	1,9
SKUPAJ	38	30	0	8	10	44	1	43	35,5	0,8	41,5
Od tega zasebni izvajalci:											
ZI Cerklje	1	1	0	0	0	1	0	1	1,1	0,0	1,1
ZI Jesenice	2	1	0	1	2	2	0	2	2,4	0,0	2,4
ZI Kranj	3	1	0	2	2	3	0	3	2,3	0,0	2,1
ZI Kranjska Gora	0	0	0	0	0	0	0	0	0,3	0,0	0,3
ZI Preddvor	1	1	0	0	2	0	0	0	1,0	0,0	0,0
ZI Radovljica	2	1	0	1	2	2	0	2	2,1	0,0	2,1
ZI Škofja Loka	1	0	0	1	0	1	0	1	1,1	0,0	1,2
ZI Tržič	1	1	0	0	1	1	0	1	0,3	0,0	0,3
ZI Železniki	1	1	0	0	0	1	0	1	1,0	0,0	1,1
ZI Žiri	1	1	0	0	0	1	0	1	1,1	0,0	1,1
SKUPAJ	13	8	0	5	9	12	0	12	12,7	0,0	11,7

LEGENDA: OE ZD - organizacijska enota zdravstveni dom; OE ZOP- organizacijska enota zobna poliklinika; ZI- zasebni izvajalec;

*Pod zdravstvene delavce s srednjo izobrazbo so prikazani zdravstveni tehniki in drugi zdravstveni delavci s srednjo izobrazbo, ki imajo stik s pacientom.

VIR PODATKOV:

- Poročilo o dejavnosti zobozdravstvenega varstva (obr. št. 03-09-60)
- Interni obrazec »Kader in delovne ure«

Tabela 2: DELOVNE URE ZDRAVSTVENIH DELAVCEV V SLUŽBI MLADINSKEGA ZOBOZDRAVSTVA, GORENJSKA, 2006

IZVAJALCI ZDRAVSTVENE DEJAVNOSTI	Zobozdravniki				Zobo- tehniki	Drugi zdravstveni delavci		
	SKUPAJ	zobo- zdravniki	speciali- zanti	specialisti		SKUPAJ	z višjo in visoko izobr.	s srednjo izobr.*
OE ZD in ZI JESENICE, ZI KRANJSKA GORA	8521	5325	0	3196	0	9813	0	9813
OE ZOP in ZI KRANJ, ZI CERKLJE, ZI PREDDVOR	23206	17362	0	5844	0	27493	1110	26383
OE ZD in ZI RADOVLJICA	5324	3721	0	1603	0	5674	0	5674
OE ZD in ZI ŠKOFJA LOKA, ZI ŽELEZNIKI, ZI ŽIRI	11269	9693	0	1576	0	14630	0	14630
OE ZD in ZI TRŽIČ	2448	2448	0	0	0	2774	0	2774
SKUPAJ	50768	38549	0	12219	0	60384	1110	59274
Od tega zasebni izvajalci:								
ZI Cerklje	1505	1505	0	0	0	1505	0	1505
ZI Jesenice	3451	1848	0	1603	3453	3453	0	3453
ZI Kranj	3332	449	0	2883	1668	2994	0	2994
ZI Kranjska Gora	418	418	0	0	0	418	0	418
ZI Preddvor	1428	1428	0	0	2919	0	0	0
ZI Radovljica	2968	1365	0	1603	2968	2968	0	2968
ZI Škofja Loka	1576	0	0	1576	0	1760	0	1760
ZI Tržič	399	399	0	0	399	399	0	399
ZI Železniki	1437	1437	0	0	0	1642	0	1642
ZI Žiri	1592	1592	0	0	0	1592	0	1592
SKUPAJ	18106	10441	0	7665	11407	16731	0	16731

LEGENDA: OE ZD - organizacijska enota zdravstveni dom; OE ZOP- organizacijska enota zobna poliklinika; ZI- zasebni izvajalec;

*Pod zdravstvene delavce s srednjo izobrazbo so prikazani zdravstveni tehniki in drugi zdravstveni delavci s srednjo izobrazbo, ki imajo stik s pacientom.

VIR PODATKOV:

- Poročilo o dejavnosti zobozdravstvenega varstva (obr. št. 03-09-60)
- Interni obrazec »Kader in delovne ure«

Tabela 3: STORITVE V SLUŽBI MLADINSKEGA ZOBOZDRAVSTVA, GORENJSKA, 2006

IZVAJALCI ZDRAVSTVENE DEJAVNOSTI	SKUPAJ	PLOMBIRANJE		KIRUR. INTERV.		PROTETIKA		ORTO- DONTIJA	ZDRAVLJ. MEH.DEL. USTNE VOTLINE	DRUGE STORITVE
		brez zdravljenja	z zdravljenjem	izdrti zobje	drugo	snemne proteze	fiksne proteze			
OE ZD in ZI JESENICE, ZI KRANJSKA GORA	15211	4335	1019	824	512	3	26	5810	78	2604
OE ZOP in ZI KRANJ, ZI CERKLJE, ZI PREDDVOR	57491	14411	4275	2879	1304	14	255	18830	1526	13997
OE ZD in ZI RADOVLJICA	9803	4292	700	1546	447	0	14	11	338	2455
OE ZD in ZI ŠKOFJA LOKA, ZI ŽELEZNIKI, ZI ŽIRI	34634	9342	2227	3659	984	9	111	6359	1016	10927
OE ZD in ZI TRŽIČ	3169	982	268	448	172	4	7	0	102	1186
SKUPAJ	120308	33362	8489	9356	3419	30	413	31010	3060	31169
Od tega zasebni izvajalci:										
ZI Cerklje	4377	974	1331	241	177	0	17	0	25	1612
ZI Jesenice	10188	1641	1959	110	54	0	0	5808	7	609
ZI Kranj	14172	250	293	221	30	0	1	12309	578	490
ZI Kranjska Gora	562	133	201	34	6	0	0	0	0	188
ZI Preddvor	3738	1090	1299	305	116	3	52	5	29	839
ZI Radovljica	4571	1444	1640	370	96	0	14	3	81	923
ZI Škofja Loka	6662	0	0	0	0	0	0	6358	121	183
ZI Tržič	1001	285	339	107	32	0	2	0	9	227
ZI Železniki	4879	926	1286	736	193	0	13	0	117	1608
ZI Žiri	4305	1147	1336	580	127	4	12	0	104	995
SKUPAJ	54455	7890	9684	2704	831	7	111	24483	1071	7674

LEGENDA: OE ZD - organizacijska enota zdravstveni dom; OE ZOP- organizacijska enota zobna poliklinika; ZI- zasebni izvajalec;

VIR PODATKOV:

- Poročilo o dejavnosti zobozdravstvenega varstva (obr. št. 03-09-60)
- Interni obrazec »Kader in delovne ure«

Tabela 4: OBISKI V SLUŽBI MLADINSKEGA ZOBOZDRAVSTVA, GORENJSKA, 2006

IZVAJALCI ZDRAVSTVENE DEJAVNOSTI	OBISKI									
	SKUPAJ		SERIJSKI (PREV.)		STOMAT. (PRVI KURATIV- NI)		SPECIALI- STIČNI (PRVI)		VSI PONOJNI (stom.- kurat., spec...)	
	abs. št.	na 1000 preb. 0-19 let	abs. št.	na 1000 preb. 0-19 let	abs. št.	na 1000 preb. 0-19 let	abs. št.	na 1000 preb. 0-19 let	abs. št.	na 1000 preb. 0-19 let
OE ZD in ZI JESENICE, ZI KRANJSKA GORA	16590	2714,3	962	157,4	3112	509,2	472	77,2	12044	1970,5
OE ZOP in ZI KRANJ, ZI CERKLJE, ZI PREDDVOR	48255	2954,3	801	49,0	9413	576,3	957	58,6	37084	2270,4
OE ZD in ZI RADOVLJICA	16356	2325,3	484	68,8	3663	520,8	1429	203,2	10780	1532,6
OE ZD in ZI ŠKOFJA LOKA, ZI ŽELEZNIKI, ZI ŽIRI	26808	2679,7	708	70,8	7496	749,3	270	27,0	18334	1832,7
OE ZD in ZI TRŽIČ	3633	1168,5	872	280,5	987	317,5	0	0,0	1774	570,6
SKUPAJ	111642	2621,1	3827	89,9	24671	579,2	3128	73,4	80016	1878,6

LEGENDA: OE ZD - organizacijska enota zdravstveni dom; OE ZOP- organizacijska enota zobna poliklinika; ZI- zasebni izvajalec;
VIR PODATKOV:

- Poročilo o dejavnosti zobozdravstvenega varstva (obr. št. 03-09-60)
- Interni obrazec »Kader in delovne ure«

Tabela 5: OBISKI V SLUŽBI MLADINSKEGA ZOBOZDRAVSTVA PRI ZASEBNIH IZVAJALCIH, GORENJSKA, 2006

IZVAJALCI ZDRAVSTVENE DEJAVNOSTI	OBISKI				
	SKUPAJ	SERIJSKI (PREV.)	STOMAT. (PRVI KURATI- VNI)	SPECIALI- STIČNI (PRVI)	VSI PONOJNI (stom.-kurat., spec....)
ZI Cerklje	3200	21	1012	0	2167
ZI Jesenice	7383	791	296	21	6275
ZI Kranj	10146	0	1	739	9406
ZI Kranjska Gora	396	171	78	0	147
ZI Preddvor	2844	145	715	0	1984
ZI Radovljica	8336	0	1471	172	6693
ZI Škofja Loka	6202	0	0	270	5932
ZI Tržič	889	59	307	0	523
ZI Železniki	2988	697	207	0	2084
ZI Žiri	2586	0	758	0	1828
SKUPAJ	44970	1884	4845	1202	37039

LEGENDA: ZI- zasebni izvajalec;

VIR PODATKOV:

- Poročilo o dejavnosti zobozdravstvenega varstva (obr. št. 03-09-60)
- Interni obrazec »Kader in delovne ure«

Tabela 6: ZDRAVSTVENI DELAVCI V SLUŽBI SPLOŠNEGA ZOBOZDRAVSTVA – ODRASLIH, GORENJSKA, 2006

IZVAJALCI ZDRAVSTVENE DEJAVNOSTI	Zobozdravniki				Zobo- tehniki	Drugi zdravstveni delavci			Osebe iz delovnih ur (1430 ur)		
	SKUPAJ	zobo- zdravniki	speciali- zanti	specia- listi		SKUPAJ	z višjo in visoko izobr.	s srednjo izobr.	zobo- zdrav- niki	drugi zdravstveni delavci	
										z višjo in visoko izobr.	s srednjo izobr.*
OE ZD in ZI JESENICE, ZI KRANJSKA GORA, ZI ŽIROVNICA	13	11	1	1	10	11	0	11	14,6	0,0	11,4
ZI CERKLJE, OE ZOP KRANJ in ZI KRANJ, ZI NAKLO, ZI ŠENČUR	28	27	0	1	15	28	1	27	28,1	1,1	30,2
OE ZD in ZI BLED, OE ZD in ZI BOHINJ, ZI RADOVLJICA	12	11	0	1	7	12	1	11	11,8	1,1	9,9
ZI GORENJA VAS, OE ZD in ZI ŠKOFJA LOKA, ZI ŽELEZNIKI, ZI ŽIRI	14	13	0	1	6	11	0	11	15,1	0,0	12,2
OE ZD in ZI TRŽIČ	5	5	0	0	4	5	0	5	4,9	0,0	4,4
SKUPAJ	72	67	1	4	42	67	2	65	74,5	2,1	68,2
Od tega zasebni izvajalci:											
ZI Bled	6	5	0	1	3	4	0	4	6,5	0,0	4,1
ZI Bohinj	1	1	0	0	1	1	0	1	0,9	0,0	1,4
ZI Cerklje	3	3	0	0	1	2	1	1	2,1	0,0	1,1
ZI Gorenja vas	2	2	0	0	1	2	0	2	2,2	0,0	2,2
ZI Jesenice	9	7	1	1	6	7	0	6,5	8,6	0,0	6,8
ZI Kranj	16	15	0	1	5	15	0	15	16,9	1,1	17,5
ZI Kranjska Gora	3	3	0	0	1	2	0	2	3,7	0,0	2,2
ZI Naklo	2	2	0	0	1	2	0	2	2,2	0,0	2,1
ZI Radovljica	4	4	0	0	3	5	1	4	3,5	0,0	3,4
ZI Šenčur	1	1	0	0	1	1	0	1	1,0	0,0	1,0
ZI Škofja Loka	9	8	0	1	3	6	0	6	9,9	0,0	6,9
ZI Tržič	2	2	0	0	1	2	0	2	2,5	2,1	1,7
ZI Železniki	2	2	0	0	1	2	0	2	1,9	0,0	2,1
ZI Žiri	1	1	0	0	1	1	0	1	1,1	0,0	1,1
ZI Žirovnica	1	1	0	0	0	1	0	1	0,4	0,0	0,4
SKUPAJ	60	56	1	4	29	53	2	51	63,3	2,1	53,9

LEGENDA: OE ZD - organizacijska enota zdravstveni dom; OE ZOP- organizacijska enota zobna poliklinika; ZI- zasebni izvajalec;

*Pod zdravstvene delavce s srednjo izobrazbo so prikazani zdravstveni tehniki in drugi zdravstveni delavci s srednjo izobrazbo, ki imajo stik s pacientom.

VIR PODATKOV:

- Poročilo o dejavnosti zobozdravstvenega varstva (obr. št. 03-09-60)
- Interni obrazec »Kader in delovne ure«

OPOMBA: Nekateri zasebni izvajalci zobozdravstvenega varstva iz občin Bled, Cerklje, Jesenice, Kranj, Radovljice in Škofje Loke niso poslali podatkov za leto 2006.

Tabela 7: DELOVNE URE ZDRAVSTVENIH DELAVCEV V SLUŽBI SPLOŠNEGA ZOBOZDRAVSTVA - ODRASLIH, GORENJSKA, 2006

IZVAJALCI ZDRAVSTVENE DEJAVNOSTI	Zobozdravniki				Zobo- tehniki	Drugi zdravstveni delavci		
	SKUPAJ	zobo- zdravniki	speciali- zanti	specialisti		SKUPAJ	z višjo in visoko izobr.	s srednjo izobr.
OE ZD in ZI JESENICE, ZI KRANJSKA GORA, ZI ŽIROVNICA	20827	17572	1526	1729	15800	16334	0	16334
ZI CERKLJE, OE ZOP KRANJ in ZI KRANJ, ZI NAKLO, ZI ŠENČUR	40230	38714	0	1516	22051	44631	1505	43126
OE ZD in ZI BLED, OE ZD in ZI BOHINJ, ZI RADOVLJICA	16873	14785	0	2088	10388	15684	1526	14158
ZI GORENJA VAS, OE ZD in ZI ŠKOFJA LOKA, ZI ŽELEZNIKI, ZI ŽIRI	21583	20881	0	702	8259	17491	0	17491
OE ZD in ZI TRŽIČ	6953	6953	0	0	5917	6355	0	6355
SKUPAJ	106466	98905	1526	6035	62415	100495	3031	97464
<u>Od tega zasebni izvajalci:</u>								
ZI Bled	9306	7218	0	2088	4305	5894	0	5894
ZI Bohinj	1344	1344	0	0	1344	1940	0	1940
ZI Cerklje	3031	3031	0	0	1526	3031	1505	1526
ZI Gorenja vas	3097	3097	0	0	1337	3097	0	3097
ZI Jesenice	12348	9093	1526	1729	10871	9785	0	9785
ZI Kranj	24166	22650	0	1516	7546	24985	0	24985
ZI Kranjska Gora	5235	5235	0	0	1484	3155	0	3155
ZI Naklo	3105	3105	0	0	1638	3073	0	3073
ZI Radovljica	5019	5019	0	0	4739	6433	1526	4907
ZI Šenčur	1421	1421	0	0	1421	1421	0	1421
ZI Škofja Loka	14126	13424	0	702	4005	9827	0	9827
ZI Tržič	3511	3511	0	0	1519	2411	0	2411
ZI Železniki	2787	2787	0	0	1344	2994	0	2994
ZI Žiri	1573	1573	0	0	1573	1573	0	1573
ZI Žirovnica	520	520	0	0	0	520	0	520
SKUPAJ	90589	83028	1526	6035	44652	80139	3031	77108

LEGENDA: OE ZD - organizacijska enota zdravstveni dom; OE ZOP- organizacijska enota zobna poliklinika; ZI- zasebni izvajalec;

*Pod zdravstvene delavce s srednjo izobrazbo so prikazani zdravstveni tehniki in drugi zdravstveni delavci s srednjo izobrazbo, ki imajo stik s pacientom.

VIR PODATKOV:

- Poročilo o dejavnosti zobozdravstvenega varstva (obr. št. 03-09-60)
- Interni obrazec »Kader in delovne ure«

OPOMBA: Nekateri zasebni izvajalci zobozdravstvenega varstva iz občin Bled, Cerklje, Jesenice, Kranj, Radovljice in Škofje Loke niso poslali podatkov za leto 2006.

Tabela 8: STORITVE V SLUŽBI SPLOŠNEGA ZOBOZDRAVSTVA - ODRASLIH, GORENJSKA, 2006

IZVAJALCI ZDRAVSTVENE DEJAVNOSTI	SKUPAJ	PLOMBIRANJE		KIRUR.INTERV.		PROTETIKA		ORTO- DONTIJA	ZDRAVLJ. MEH.DEL. USTNE VOTLINE	DRUGE STORITVE
		brez zdravljenja	z zdravlje- njem	izdrti zobje	drugo	snemne proteze	fiksne proteze			
OE ZD in ZI JESENICE, ZI KRANJSKA GORA, ZI ŽIROVNICA	49857	11954	3475	3843	2194	812	2805	0	3141	21633
ZI CERKLJE, OE ZOP KRANJ in ZI KRANJ, ZI NAKLO, ZI ŠENČUR	140076	33352	12512	8619	5292	1558	8613	37	4448	65645
OE ZD in ZI BLED, OE ZD in ZI BOHINJ, ZI RADOVLJICA	53462	17282	5620	3098	1524	678	1927	28	2163	21142
ZI GORENJA VAS, OE ZD in ZI ŠKOFJA LOKA, ZI ŽELEZNIKI in ŽIRI	59005	17492	5517	2808	1986	556	3066	0	2899	24681
OE ZD in ZI TRŽIČ	21107	5544	1801	1782	688	317	942	0	601	9432
SKUPAJ	323507	85624	28925	20150	11684	3921	17353	65	13252	142533
Od tega zasebni izvajalci:										
ZI Bled	25380	7911	3296	1268	793	360	688	28	1314	9722
ZI Bohinj	6044	1732	318	303	175	57	449	0	227	2783
ZI Cerklje	15493	3784	1954	906	672	104	553	0	563	6957
ZI Gorenja vas	9241	3879	735	565	175	128	628	0	8	3123
ZI Jesenice	35127	8018	2193	2447	1735	463	1372	0	2673	16226
ZI Kranj	76441	17369	6229	4618	2494	899	4801	37	2818	37176
ZI Kranjska Gora	5599	672	696	607	130	118	816	0	45	2515
ZI Naklo	7531	2672	794	821	194	104	642	0	29	2275
ZI Radovljica	16928	6131	1653	1209	393	208	614	0	404	6316
ZI Šenčur	4481	921	622	233	145	37	382	0	62	2079
ZI Škofja Loka	34798	9396	2734	1543	1465	238	1557	0	2561	15304
ZI Tržič	6242	1541	441	566	261	69	255	0	297	2812
ZI Železniki	9706	2519	1343	394	216	107	606	0	269	4252
ZI Žiri	5260	1698	705	306	130	83	275	0	61	2002
ZI Žirovnica	1168	357	90	115	31	20	60	0	66	429
SKUPAJ	259439	68600	23803	15901	9009	2995	13698	65	11397	113971

LEGENDA: OE ZD - organizacijska enota zdravstveni dom; OE ZOP- organizacijska enota zobna poliklinika; ZI- zasebni izvajalec;

VIR PODATKOV:

- Poročilo o dejavnosti zobozdravstvenega varstva (obr. št. 03-09-60)
- Interni obrazec »Kader in delovne ure«

OPOMBA: Nekateri zasebni izvajalci zobozdravstvenega varstva iz občin Bled, Jesenice, Kranj, Radovljice, Škofje Loke in Tržiča niso poslali podatkov za leto 2006.

Tabela 9: OBISKI V SLUŽBI SPLOŠNEGA ZOBOZDRAVSTVA - ODRASLIH, GORENJSKA, 2006

IZVAJALCI ZDRAVSTVENE DEJAVNOSTI	O B I S K I									
	SKUPAJ		PREVENTIVNI		STOMAT. (PRVI KURATIVNI)		SPECIALI- STIČNI (PRVI)		VSI PONOJNI (stom.-kurat., spec....)	
	abs. št.	na 1000 preb. 20 in več let	abs. št.	na 1000 preb. 20 in več let	abs. št.	na 1000 preb. 20 in več let	abs. št.	na 1000 preb. 20 in več let	abs. št.	na 1000 preb. 20 in več let
OE ZD in ZI JESENICE, ZI KRANJSKA GORA, ZI ŽIROVNICA	29063	1142,4	261	10,3	5875	230,9	654	25,7	22273	875,5
ZI CERKLJE, OE ZOP KRANJ in ZI KRANJ, ZI NAKLO, ZI ŠENČUR	75227	1245,1	24	0,4	23468	388,4	204	3,4	51531	852,9
OE ZD in ZI BLED, OE ZD in ZI BOHINJ, ZI RADOVLJICA	26880	964,9	0	0,0	6973	250,3	7	0,3	19900	714,4
ZI GORENJA VAS, OE ZD in ZI ŠKOFJA LOKA, ZI ŽELEZNIKI, ZI ŽIRI	31623	1015,1	0	0,0	4645	149,1	239	7,7	26739	858,3
OE ZD in ZI TRŽIČ	12672	1041,7	0	0,0	3117	256,2	0	0,0	9555	785,5
SKUPAJ	175465	1117,4	285	1,8	44078	280,7	1104	7,0	129998	827,8

LEGENDA: OE ZD - organizacijska enota zdravstveni dom; OE ZOP- organizacijska enota zobna poliklinika; ZI- zasebni izvajalec;

VIR PODATKOV:

- Poročilo o dejavnosti zobozdravstvenega varstva (obr. št. 03-09-60)
- Interni obrazec »Kader in delovne ure«

OPOMBA: Nekateri zasebni izvajalci zobozdravstvenega varstva iz občin Bled, Jesenice, Kranj, Radovljice, Škofje Loke in Tržiča niso poslali podatkov za leto 2006.

Tabela 10: OBISKI V SLUŽBI SPLOŠNEGA ZOBOZDRAVSTVA – ODRASLIH PRI ZASEBNIH IZVAJALCIH, GORENJSKA, 2006

IZVAJALCI ZDRAVSTVENE DEJAVNOST	OBISKI				
	SKUPAJ	SERIJSKI (PREV.)	STOMAT. (PRVI KURATIVNI)	SPECIALI- STIČNI (PRVI)	VSI PONOVI (stom.-kurat., spec...)
ZI Bled	11926	0	2628	7	9291
ZI Bohinj	2621	0	836	0	1785
ZI Cerklje	11175	21	5878	1	5275
ZI Gorenja vas	5982	0	325	0	5657
ZI Jesenice	20209	225	3939	654	15391
ZI Kranj	39711	0	10013	202	29496
ZI Kranjska Gora	3075	36	571	0	2468
ZI Naklo	4432	0	1675	0	2757
ZI Radovljica	9676	0	2427	0	7249
ZI Šenčur	3065	0	523	0	2542
ZI Škofja Loka	15185	0	3120	239	11826
ZI Tržič	3463	0	742	0	2721
ZI Železniki	6551	0	1008	0	5543
ZI Žiri	3905	0	192	0	3713
ZI Žirovnica	654	0	76	0	578
SKUPAJ	141630	282	33953	1103	106292

LEGENDA: ZI- zasebni izvajalec;

VIR PODATKOV:

- Poročilo o dejavnosti zobozdravstvenega varstva (obr. št. 03-09-60)
- Interni obrazec »Kader in delovne ure«

OPOMBA: Nekateri zasebni izvajalci zobozdravstvenega varstva iz občin Bled, Jesenice, Kranj, Radovljice, Škofje Loke in Tržiča niso poslali podatkov za leto 2006.

7. BOLNIŠNIČNA DEJAVNOST

Bolnišnična dejavnost je dejavnost, ki se izvaja v okviru zdravstvenega varstva na sekundarni ravni. Uporabniku zdravstvene dejavnosti je dostopna z napotnico. Bolnišnična dejavnost je organizirana v okviru splošnih in specialnih bolnišnic.

V bolnišnični dejavnosti se vodi zdravstvena statistika, katere namen je spremljanje, načrtovanje, vodenje in razvijanje zdravstvene dejavnosti ter ocenjevanje zdravstvenega stanja prebivalstva.

Vir podatkov in metodologija zbiranja podatkov

Podatki, ki so prikazani v tabelah, so povzeti po podatkih, ki jih izvajalci bolnišnične dejavnosti na Gorenjskem pošiljajo na ZZV Kranj ter podatkov, ki jih vodi IVZ RS v podatkovnih zbirkah o bolnišničnih obravnavah zaradi bolezni, poškodb in zastrupitev. V prvem primeru gre za podatke o zdravstvenih delavcih, bolniških posteljah, bolniških dnevih in podatke o številu obravnavanih bolnikov glede na vrsto bolnišnične obravnave, ki so zbrani na osnovi Poročila o delu stacionarnega zavoda (obr. št. 3-21-60). V drugem primeru pa gre za podatke, ki jih zbere in uredi v obliki podatkovnih zbirk IVZ RS ter jih tako urejene pošlje območnim zavodom za zdravstveno varstvo za nadaljnje zdravstveno statistične analize.

Definicije pojmov

Bolnišnica je stacionarna ustanova, ki nudi 24-urno oskrbo in nego, diagnostiko, zdravljenje in rehabilitacijo bolnih in poškodovanih, običajno za bolezenska in kirurška stanja. Bolnišnica lahko izvaja storitve tudi ambulantno.

Bolniška postelja je redno vzdrževana in oskrbovana postelja za namestitev in 24-urno oskrbo in nego hospitaliziranih oseb in je nameščena na bolniškem oddelku ali v drugem prostoru bolnišnice, kjer je hospitaliziranim zagotovljena nepretrgana medicinska oskrba. Iz bolniških postelj so izključene: postelje za zdrave novorojenčke, dnevne postelje, provizorične in začasne postelje. Med bolniške postelje ne štejemo postelj za posebne namene, npr. za dializo, posebne postelje v porodništvu in postelje, ki spadajo k posebnim medicinskim napravam.

Povprečna ležalna doba je seštevek realiziranih bolniških dni v bolnišnici, deljen s številom hospitaliziranih oseb, v koledarskem letu. Pri številu oseb se upošteva začetno stanje in sprejete v bolnišnico med letom. Dan sprejema in dan odpusta se šteje kot en bolniški dan.

Bolnišnična obravnava je skupen izraz za različne vrste obravnav v bolnišnični zdravstveni dejavnosti in pomeni skupek aktivnosti (opazovanje, diagnostika, zdravljenje in rehabilitacija), ki se nanašajo na zdravstveno oskrbo v stacionarni ustanovi (bolnišnici). Sem sodijo hospitalizacija, dnevna obravnava, dolgotrajna dnevna obravnava in podaljšano bolnišnično zdravljenje.

Hospitalizacija je neprekinjena, več kot 24 ur (ali vsaj preko noči) trajajoča zdravstvena oskrba osebe v posteljni enoti bolnišnice. Začne se s sprejemom, nadaljuje z eno ali več epizodami in zaključi z odpustom. Izjemoma je hospitalizacija krajša kot 24 ur, če je bila oseba že prvi dan hospitalizacije premeščena v drugo bolnišnico ali če je v tem času umrla.

Bolnišnična epizoda je zdravstvena oskrba osebe v eni zdravstveni službi izvajalca na eni lokaciji. Epizoda se prične s trenutkom, ko je oseba sprejeta v posteljno enoto zdravstvene službe izvajalca in se konča z odpustom iz bolnišnice, premestitvijo v posteljno enoto druge zdravstvene službe ali s smrtjo osebe. Vse epizode po eni osebi lahko združujemo glede na posamezne specialnosti ali pa za bolj stvarjen prikaz obolevnosti in trajanja hospitalizacije zaradi določenih bolezni združujemo epizode glede na glavno diagnozo bolezni. Število epizod, agregiranih po diagnozah, je običajno večje od števila hospitalizacij bolnikov, ker ima lahko bolnik v obdobju ene hospitalizacije v posameznih epizodah različne glavne diagnoze.

Definicije pojmov so povzete po metodologiji za spremljanje podatkov o bolnišnični dejavnosti v Sloveniji, ki jo uporablja IVZ RS.

Bistveni podatki

V letu 2006 je bilo v gorenjskih bolnišnicah zaposlenih 923 zdravstvenih delavcev, od tega je bilo 183 zdravnikov (23 zdravnikov, 44 zdravnikov na specializaciji ter 116 specialistov različnih specialnosti) in 740 drugih zdravstvenih delavcev z visoko, višjo in srednjo izobrazbo. Podatki so povzeti iz Poročila o delu stacionarnega zavoda (obr. št. 3-21-60).

V gorenjskih bolnišnicah so v letu 2006 nudili bolnišnično zdravstveno oskrbo 25037 bolnikom, za kar je bilo potrebnih 181627 bolniških oskrbnih dni. Število bolnikov kot število bolniških oskrbnih se je v primerjavi z letom 2005 dni zmanjšalo in sicer število bolnikov za 4,8 % ali za 1212 bolnikov ter število bolniških oskrbnih dni za 0,24 % ali za 427 dni. Povprečna ležalna doba v bolnišnici je znašala 7,3 dni in se je v primerjavi z letom 2005 povečala.

V bolnišnični dejavnosti je bilo v letu 2006 na Gorenjskem zabeleženo 21429 hospitalizacij zaradi bolezni, od tega jih je bilo 9135 pri moških in 12294 pri ženskah. V 66,9 % so bili v gorenjskih bolnišnicah hospitalizirani Gorenjci, v 33,1 % pa so to bili prebivalci drugih slovenskih regij. Zdravstvena oskrba bolnika zaradi bolezni je v povprečju trajala 8,1 dni, kar je 1,2 dneva manj kot v letu 2005. Pri moških je povprečno trajala 9,7 dni, pri ženskah pa 6,9 dni. Povprečno je bila zdravstvena oskrba bolnika najdaljša v Psihiatrični bolnišnici Begunje. Največji delež hospitalizacij zaradi bolezni je bil v starostni skupini 65 in več let, medtem ko pa je bilo njeno povprečno trajanje najdaljše v starostni skupini od 20 do 44 let (9,8 dni).

Glede na vzroke hospitalizacij na podlagi diagnoz, združenih po poglavjih MKB-10, je bilo v bolnišnični dejavnosti zabeleženih 21901 hospitalizacij zaradi bolezni, od tega pri moških 9380 (42,8 %) in pri ženskah 12521 (57,2 %).

Najpogostejši vzroki hospitalizacij zaradi bolezni so bile s 14,7 % bolezni dihal, sledijo s 14,4 % neoplazme (novotvorbe) ter s 12,1 % bolezni prebavil. Pri moških so bile najpogostejši vzrok hospitalizacije bolezni dihal, pri ženskah pa bolezni sečil in spolovil. Bolezni dihal so bile najpogostejši vzrok hospitalizacij v starostni skupini od 0 do 6 let, v starostni skupini od 7 do 19 let so bili to simptomi, znaki ter nenormalni klinični in laboratorijski izvidi, ki niso uvrščeni drugje, v starostni skupini od 20 do 64 let so bili to neoplazme (novotvorbe) ter v starostni skupini 65 in več let pa bolezni dihal.

Po specialnostih v bolnišnični dejavnosti na Gorenjskem je bilo zabeleženih 21525 hospitalizacij zaradi bolezni, od tega največ v specialnosti interne medicine (12993 hospitalizacij ali 60,4 %), najmanj pa v ortopediji (548 hospitalizacij ali 2,6 %).

V letu 2006 je bilo zaradi poškodb in zastrupitev v bolnišnični dejavnosti na Gorenjskem 1925 hospitalizacij, od tega 1865 zaradi poškodb in 60 zaradi zastrupitev. Pri moških je bilo 1078 hospitalizacij zaradi poškodb in zastrupitev ali 56 %, pri ženskah pa 847 ali 44 %. Povprečno je trajala hospitalizacija 6,5 dni, pri moških 5,8 dni, pri ženskah pa 7,4 dni. Največji delež hospitalizacij ter najdaljše povprečno trajanje hospitalizacij zaradi poškodb in zastrupitev je bilo v starostni skupini 65 in več let.

Glede na vzroke hospitalizacij je bilo v letu 2006 na podlagi diagnoz, združenih po poglavjih MKB-10, zabeleženih 1717 hospitalizacij zaradi poškodb in zastrupitev, od tega pri moških 952 (55,4 %) in pri ženskah 765 (44,6 %).

Najpogostejši vzroki hospitalizacij zaradi poškodb in zastrupitev so bile v 17,9 % poškodbe kolena in goleni, v 15,7 % poškodbe glave ter v 12,9 % poškodbe kolka in stegna. Poškodbe kolena in goleni so bile najpogostejši vzrok za bolnišnično obravnavo pri moških, pri ženskah pa so to bile poškodbe kolka in stegna.

Tabela 1: ZDRAVSTVENI DELAVCI V BOLNIŠNIČNI DEJAVNOSTI, GORENJSKA, 2006

BOLNIŠNICE	Zdravniki				Drugi zdravstveni delavci		
	SKUPAJ	brez specializacije	na specializaciji	specialistov	SKUPAJ	višji visoki	srednji
Splošna bolnišnica Jesenice	93	18	18	57	357	107	250
Psihiatrična bolnišnica Begunje	17	0	5	12	77	29	48
Bolnišnica za ginekologijo in porodništvo Kranj	14	1	1	12	59	24	35
Bolnišnica Golnik	59	4	20	35	247	84	163
SKUPAJ	183	23	44	116	740	244	496

VIR PODATKOV: Poročilo o delu stacionarnega zavoda (obr. št. 3-21-60)

Tabela 2: BOLNIŠKE POSTELJE, OSKRBNI DNEVI IN POVPREČNA LEŽALNA DOBA PO BOLNIŠNICAH, GORENJSKA, 2006

BOLNIŠNICE	Število bolnikov*	Število bolniških oskrbnih dni	Število izpisanih bolnikov med letom	Povprečna ležalna doba (dnevi)	Število bolniških postelj
Splošna bolnišnica Jesenice	12051	64537	11815	5,4	270
Psihiatrična bolnišnica Begunje	1400	44030	1285	31,5	200
Bolnišnica za ginekologijo in porodništvo Kranj	4276	13530	4239	3,2	72
Bolnišnica Golnik	7310	59530	7200	8,1	206
SKUPAJ	25037	181627	24539	7,3	748

VIR PODATKOV: Poročilo o delu stacionarnega zavoda (obr. št. 3-21-60)

OPOMBA: *BOLNIKI (ostali iz prejšnjega leta in novosprejeti in premeščeni z drugih oddelkov)

Tabela 3: HOSPITALIZACIJE IN DNEVI HOSPITALIZACIJ ZARADI BOLEZNI PO REGIJI BIVALIŠČA V BOLNIŠNIČNI DEJAVNOSTI, GORENJSKA, 2006

REGIJA BIVALIŠČA	SKUPAJ				SB Jesenice		Psihiatrična boln. Begunje		BGP Kranj		Bolnišnica Golnik		DC Bled	
	št. hosp.	%	dnevi hosp.	%	št. hosp.	dnevi hosp.	št. hosp.	dnevi hosp.	št. hosp.	dnevi hosp.	št. hosp.	dnevi hosp.	št. hosp.	dnevi hosp.
Celje	455	2,1	2078	1,2	9	35	12	372	7	41	231	1397	196	233
Nova Gorica	346	1,6	2389	1,4	20	68	14	448	6	40	260	1777	46	56
Koper	658	3,1	3708	2,1	18	149	13	459	3	3	371	2811	253	286
Kranj	14341	66,9	129058	74,3	7301	46015	1116	49219	2200	8412	2949	24531	775	881
Ljubljana	4883	22,8	32537	18,7	153	794	101	3680	172	699	2849	25509	1608	1855
Maribor	223	1,0	962	0,6	14	116	7	156	2	6	139	608	61	76
Murska Sobota	185	0,9	1162	0,7	12	172	0	0	2	5	132	935	39	50
Novo Mesto	236	1,1	1252	0,7	10	25	8	272	3	6	125	840	90	109
Ravne	102	0,5	527	0,3	0	0	7	248	1	4	52	223	42	52
SKUPAJ	21429	100,0	173673	100,0	7537	47374	1278	54854	2396	9216	7108	58631	3110	3598

LEGENDA: SB - splošna bolnišnica; BGP - Bolnišnica za ginekologijo in porodništvo; DC - Diagnostični center Vila Bogatin d.o.o.

VIR PODATKOV: Zbirka bolnišničnih obravnav (hospitalizacij) zaradi bolezni 2006, IVZ RS

Tabela 4: HOSPITALIZACIJE IN DNEVI HOSPITALIZACIJ ZARADI BOLEZNI PO SPOLU V BOLNIŠNIČNI DEJAVNOSTI, GORENJSKA, 2006

Bolnišnice	VSI			MOŠKI		ŽENSKÉ	
	hospit.	dnevi hosp.	povp. trajanje hosp.	hospit.	dnevi hosp.	hospit.	dnevi hosp.
Splošna bolnišnica Jesenice	7537	47374	6,3	3261	21390	4276	25984
Bolnišnica za ginekologijo in porodništvo Kranj	2396	9216	3,8	8	18	2388	9198
Psihiatrična bolnišnica Begunje	1278	54854	42,9	685	33941	593	20913
Bolnišnica Golnik	7108	58631	8,2	3826	31965	3282	26666
Diagnostični center "Vila Bogatin " Bled	3110	3598	1,2	1355	1621	1755	1977
SKUPAJ	21429	173673	8,1	9135	88935	12294	84738

OPOMBA: Zajeti so prebivalci RS, ki so se zdravili v gorenjskih bolnišnicah.

VIR PODATKOV: Zbirka bolnišničnih obravnav (hospitalizacij) zaradi bolezni 2006, IVZ RS

Tabela 5: HOSPITALIZACIJE IN DNEVI HOSPITALIZACIJ ZARADI BOLEZNI PO STAROSTNIH SKUPINAH V BOLNIŠNIČNI DEJAVNOSTI, GORENJSKA, 2006

STAROSTNE SKUPINE	SKUPAJ					SB Jesenice		Psihiatrična boln. Begunje		BGP Kranj		Bolnišnica Golnik		DC Bled	
	št. hosp.	%	dnevi hosp.	%	povp. trajanje hosp.	št. hosp.	dnevi hosp.	št. hosp.	dnevi hosp.	št. hosp.	dnevi hosp.	št. hosp.	dnevi hosp.	št. hosp.	dnevi hosp.
manj kot 1 leto	441	2,1	1443	0,8	3,3	417	1341	0	0	24	102	0	0	0	0
1-3 let	579	2,7	1702	1,0	2,9	579	1702	0	0	0	0	0	0	0	0
4-6 let	226	1,1	543	0,3	2,4	226	543	0	0	0	0	0	0	0	0
7-14 let	408	1,9	1107	0,6	2,7	405	1093	0	0	0	0	3	14	0	0
15-19 let	391	1,8	2035	1,2	5,2	258	801	23	761	37	161	67	306	6	6
20-44 let	4592	21,4	45107	26,0	9,8	1243	4456	504	28525	1539	6834	775	4728	531	564
45-64 let	6520	30,4	45270	26,1	6,9	1659	10426	489	16514	658	1544	2225	15111	1489	1675
65 in več let	8272	38,6	76466	44,0	9,2	2750	27012	262	9054	138	575	4038	38472	1084	1353
S K U P A J	21429	100,0	173673	100,0	8,1	7537	47374	1278	54854	2396	9216	7108	58631	3110	3598

LEGENDA: SB - splošna bolnišnica; BGP - bolnišnica za ginekologijo in porodništvo; DC - Diagnostični center Vila Bogatin d.o.o.;
OPOMBA: Zajeti so prebivalci RS, ki so bili hospitalizirani v gorenjskih bolnišnicah.

VIR PODATKOV: Zbirka bolnišničnih obravnav (hospitalizacij) zaradi bolezni 2006, IVZ RS

Tabela 6: BOLNIŠNIČNE OBRAVNAVE (EPIZODE, AGREGIRANE PO DIAGNOZAH) PO POGLAVJIH MKB-10 IN STAROSTNIH SKUPINAH V BOLNIŠNIČNI DEJAVNOSTI, GORENJSKA, 2006

Bolezni in stanja po poglavjih MKB-10	S T A R O S T N E S K U P I N E									
	SKUPAJ		0-6 let		7-19 let		20-64 let		65 in več let	
	abs. št.	%	abs. št.	%	abs. št.	%	abs. št.	%	abs. št.	%
I. Infekcijske in parazitske bolezni (A00-B99)	668	3,1	135	8,3	62	7,7	224	2,0	247	3,0
II. Neoplazme (C00-D48)	3158	14,4	1	0,1	6	0,7	1671	15,0	1480	17,8
III. Bolezni krvi in krvotvornih org. ter imunski odziv (D50-D89)	272	1,2	8	0,5	4	0,5	132	1,2	128	1,5
IV. Endokrine, prehranske in presnovne bolezni (E00-E90)	529	2,4	176	10,9	58	7,2	137	1,2	158	1,9
V. Duševne in vedenjske motnje (F00-F99)	1298	5,9	1	0,1	37	4,6	1018	9,1	242	2,9
VI. Bolezni živčevja (G00-G99)	394	1,8	7	0,4	12	1,5	258	2,3	117	1,4
VII. Bolezni očesa in adneksov (H00-H59)	7	0,0	1	0,1	4	0,5	2	0,0	0	0,0
VIII. Bolezni ušesa in mastoida (H60-H95)	29	0,1	19	1,2	0	0,0	6	0,1	4	0,0
IX. Bolezni obtočil (I00-I99)	2271	10,4	2	0,1	7	0,9	626	5,6	1636	19,6
X. Bolezni dihal (J00-J99)	3224	14,7	493	30,4	113	14,1	773	6,9	1845	22,1
XI. Bolezni prebavil (K00-K93)	2653	12,1	43	2,7	153	19,1	1423	12,8	1034	12,4
XII. Bolezni kože in podkožja (L00-L99)	271	1,2	74	4,6	23	2,9	122	1,1	52	0,6
XIII. Bolezni mišičnoskelet. sistema in vezivnega tkiva (M00-M99)	826	3,8	9	0,6	21	2,6	555	5,0	241	2,9
XIV. Bolezni sečil in spolovil (N00-N99)	1875	8,6	53	3,3	55	6,8	1369	12,3	398	4,8
XV. Nosečnost, porod in poporod. obdobje (O00-O99)	995	4,5	0	0,0	21	2,6	974	8,7	0	0,0
XVI. Stanja, ki izvirajo v perinatalnem obdobju (P00-P96)	410	1,9	410	25,3	0	0,0	0	0,0	0	0,0
XVII. Prirojene malformacije, deform. in kromos. nenorm. ... (Q00-Q99)	59	0,3	8	0,5	5	0,6	38	0,3	8	0,1
XVIII. Simptomi, znaki ter nenorm. klinični in lab.izvidi... (R00-R99)	1271	5,8	141	8,7	159	19,8	619	5,6	352	4,2
XXI. Dejavniki, ki vplivajo na zdr. stanje in na stik... (Z00-Z99)	1691	7,7	39	2,4	63	7,8	1201	10,8	388	4,7
S K U P A J	21901	100,0	1620	100,0	803	100,0	11148	100,0	8330	100,0

OPOMBA: Zajeti so prebivalci RS, ki so bili hospitalizirani v gorenjskih bolnišnicah.
V zbirki so zajete samo hospitalizacije..

VIR PODATKOV: Zbirka bolnišničnih obravnav (epizod, agregiranih po diagnozah) zaradi bolezni 2006, IVZ RS

Tabela 7: BOLNIŠNIČNE OBRAVNAVE (EPIZODE, AGREGIRANE PO DIAGNOZAH) **PRI MOŠKIH** PO POGlavJIH MKB-10 IN STAROSTNIH SKUPINAH V BOLNIŠNIČNI DEJAVNOSTI, GORENJSKA, 2006

Bolezni in stanja po poglavjih MKB-10	S T A R O S T N E S K U P I N E									
	SKUPAJ		0-6 let		7-19 let		20-64 let		65 in več let	
	abs. št.	%	abs. št.	%	abs. št.	%	abs. št.	%	abs. št.	%
I. Infekcijske in parazitske bolezni (A00-B99)	332	3,5	71	8,1	38	11,4	116	2,7	107	2,8
II. Neoplazme (C00-D48)	1755	18,7	1	0,1	2	0,6	876	20,4	876	22,7
III. Bolezni krvi in krvotvornih org. ter imunski odziv (D50-D89)	95	1,0	4	0,5	2	0,6	47	1,1	42	1,1
IV. Endokrine, prehranske in presnovne bolezni (E00-E90)	250	2,7	79	9,0	27	8,1	87	2,0	57	1,5
V. Duševne in vedenjske motnje (F00-F99)	689	7,3	0	0,0	15	4,5	578	13,4	96	2,5
VI. Bolezni živčevja (G00-G99)	272	2,9	4	0,5	5	1,5	190	4,4	73	1,9
VII. Bolezni očesa in adneksov (H00-H59)	3	0,0	1	0,1	2	0,6	0	0,0	0	0,0
VIII. Bolezni ušesa in mastoida (H60-H95)	13	0,1	9	1,0	0	0,0	4	0,1	0	0,0
IX. Bolezni obtočil (I00-I99)	1050	11,2	2	0,2	5	1,5	374	8,7	669	17,3
X. Bolezni dihal (J00-J99)	1793	19,1	294	33,4	58	17,4	438	10,2	1003	25,9
XI. Bolezni prebavil (K00-K93)	1150	12,3	23	2,6	56	16,8	649	15,1	422	10,9
XII. Bolezni kože in podkožja (L00-L99)	126	1,3	47	5,3	11	3,3	48	1,1	20	0,5
XIII. Bolezni mišičnoskelet. sistema in vezivnega tkiva (M00-M99)	384	4,1	8	0,9	8	2,4	283	6,6	85	2,2
XIV. Bolezni sečil in spolovil (N00-N99)	175	1,9	22	2,5	11	3,3	53	1,2	89	2,3
XV. Nosečnost, porod in poporod. obdobje (O00-O99)	0	0,0	0	0,0	0	0,0	0	0,0	0	0,0
XVI. Stanja, ki izvirajo v perinatalnem obdobju (P00-P96)	216	2,3	216	24,6	0	0,0	0	0,0	0	0,0
XVII. Prirojene malformacije, deform. in kromos. nenorm. ...(Q00-Q99)	11	0,1	4	0,5	4	1,2	2	0,0	1	0,0
XVIII. Simptomi, znaki ter nenorm. klinični in lab.izvidi... (R00-R99)	479	5,1	76	8,6	71	21,3	183	4,3	149	3,9
XXI. Dejavniki, ki vplivajo na zdr. stanje in na stik... (Z00-Z99)	587	6,3	18	2,0	19	5,7	373	8,7	177	4,6
S K U P A J	9380	100,0	879	100,0	334	100,0	4301	100,0	3866	100,0

OPOMBA: Zajeti so prebivalci RS, ki so bili hospitalizirani v gorenjskih bolnišnicah.
V zbirki so zajete samo hospitalizacije.

VIR PODATKOV: Zbirka bolnišničnih obravnav (epizod, agregiranih po diagnozah) zaradi bolezni 2006, IVZ RS

Tabela 8: BOLNIŠNIČNE OBRAVNAVE (EPIZODE, AGREGIRANE PO DIAGNOZAH) **PRI ŽENSKAH** PO POGlavJIH MKB-10 IN STAROSTNIH SKUPINAH V BOLNIŠNIČNI DEJAVNOSTI, GORENJSKA, 2006

Bolezni in stanja po poglavjih MKB-10	S T A R O S T N E S K U P I N E									
	SKUPAJ		0-6 let		7-19 let		20-64 let		65 in več let	
	abs. št.	%	abs. št.	%	abs. št.	%	abs. št.	%	abs. št.	%
I. Infekcijske in parazitske bolezni (A00-B99)	336	2,7	64	8,6	24	5,1	108	1,6	140	3,1
II. Neoplazme (C00-D48)	1403	11,2	0	0,0	4	0,9	795	11,6	604	13,5
III. Bolezni krvi in krvotvornih org. ter imunski odziv (D50-D89)	177	1,4	4	0,5	2	0,4	85	1,2	86	1,9
IV. Endokrine, prehranske in presnovne bolezni (E00-E90)	279	2,2	97	13,1	31	6,6	50	0,7	101	2,3
V. Duševne in vedenjske motnje (F00-F99)	609	4,9	1	0,1	22	4,7	440	6,4	146	3,3
VI. Bolezni živčevja (G00-G99)	122	1,0	3	0,4	7	1,5	68	1,0	44	1,0
VII. Bolezni očesa in adneksov (H00-H59)	4	0,0	0	0,0	2	0,4	2	0,0	0	0,0
VIII. Bolezni ušesa in mastoida (H60-H95)	16	0,1	10	1,3	0	0,0	2	0,0	4	0,1
IX. Bolezni obtočil (I00-I99)	1221	9,8	0	0,0	2	0,4	252	3,7	967	21,7
X. Bolezni dihal (J00-J99)	1431	11,4	199	26,9	55	11,7	335	4,9	842	18,9
XI. Bolezni prebavil (K00-K93)	1503	12,0	20	2,7	97	20,7	774	11,3	612	13,7
XII. Bolezni kože in podkožja (L00-L99)	145	1,2	27	3,6	12	2,6	74	1,1	32	0,7
XIII. Bolezni mišičnoskelet. sistema in vezivnega tkiva (M00-M99)	442	3,5	1	0,1	13	2,8	272	4,0	156	3,5
XIV. Bolezni sečil in spolovil (N00-N99)	1700	13,6	31	4,2	44	9,4	1316	19,2	309	6,9
XV. Nosečnost, porod in poporod. obdobje (O00-O99)	995	7,9	0	0,0	21	4,5	974	14,2	0	0,0
XVI. Stanja, ki izvirajo v perinatalnem obdobju (P00-P96)	194	1,5	194	26,2	0	0,0	0	0,0	0	0,0
XVII. Prirojene malformacije, deform. in kromos. nenorm. ...(Q00-Q99)	48	0,4	4	0,5	1	0,2	36	0,5	7	0,2
XVIII. Simptomi, znaki ter nenorm. klinični in lab.izvidi... (R00-R99)	792	6,3	65	8,8	88	18,8	436	6,4	203	4,5
XXI. Dejavniki, ki vplivajo na zdr. stanje in na stik... (Z00-Z99)	1104	8,8	21	2,8	44	9,4	828	12,1	211	4,7
S K U P A J	12521	100,0	741	100,0	469	100,0	6847	100,0	4464	100,0

OPOMBA: Zajeti so prebivalci RS, ki so bili hospitalizirani v gorenjskih bolnišnicah.
V zbirki so zajete samo hospitalizacije.

VIR PODATKOV: Zbirka bolnišničnih obravnav (epizod, agregiranih po diagnozah) zaradi bolezni 2006, IVZ RS

Tabela 9: BOLNIŠNIČNE OBRAVNAVE (EPIZODE, AGREGIRANE PO DIAGNOZAH) PO SPECIALNOSTIH IN POGLAVJIH MKB-10 V BOLNIŠNIČNI DEJAVNOSTI, GORENJSKA, 2006

Bolezni in stanja po poglavjih MKB-10	SKUPAJ		INTERNA MEDICINA		KIRURGIJA		GINEKOLOGIJA, PORODNIŠTVO		ORTOPEDIJA		PEDIATRIJA		PSIHATRIJA	
	abs. št.	%	abs. št.	%	abs. št.	%	abs. št.	%	abs. št.	%	abs. št.	%	abs. št.	%
I. Infekcijske in parazitske bolezni (A00-B99)	666	3,1	433	3,3	18	1,0	32	1,0	0	0,0	183	11,2	0	0,0
II. Neoplazme (C00-D48)	3160	14,7	2797	21,5	158	8,5	197	6,1	6	1,1	2	0,1	0	0,0
III. Bolezni krvi in krvotvornih org. ... (D50-D89)	272	1,3	253	1,9	2	0,1	6	0,2	0	0,0	11	0,7	0	0,0
IV. Endokrine, prehranske in presnovne bolezni (E00-E90)	525	2,4	238	1,8	55	2,9	4	0,1	0	0,0	228	14,0	0	0,0
V. Duševne in vedenjske motnje (F00-F99)	1298	6,0	52	0,4	0	0,0	0	0,0	0	0,0	13	0,8	1233	96,5
VI. Bolezni živčevja (G00-G99)	394	1,8	322	2,5	11	0,6	1	0,0	0	0,0	19	1,2	41	3,2
VII. Bolezni očesa in adneksov (H00-H59)	7	0,0	0	0,0	0	0,0	2	0,1	0	0,0	5	0,3	0	0,0
VIII. Bolezni ušesa in mastoida (H60-H95)	29	0,1	10	0,1	0	0,0	0	0,0	0	0,0	19	1,2	0	0,0
IX. Bolezni obtočil (I00-I99)	2267	10,5	2153	16,6	94	5,0	8	0,2	1	0,2	8	0,5	3	0,2
X. Bolezni dihal (J00-J99)	3221	15,0	2599	20,0	74	4,0	4	0,1	1	0,2	542	33,2	1	0,1
XI. Bolezni prebavil (K00-K93)	2656	12,3	1616	12,4	938	50,2	15	0,5	0	0,0	87	5,3	0	0,0
XII. Bolezni kože in podkožja (L00-L99)	271	1,3	99	0,8	80	4,3	4	0,1	0	0,0	88	5,4	0	0,0
XIII. Bolezni mišičnoskelet. sist. in vezivnega tkiva (M00-M99)	825	3,8	110	0,8	158	8,5	0	0,0	536	97,8	21	1,3	0	0,0
XIV. Bolezni sečil in spolovil (N00-N99)	1873	8,7	287	2,2	75	4,0	1443	45,0	0	0,0	68	4,2	0	0,0
XV. Nosečnost, porod in poporod. obdobje (O00-O99)	995	4,6	0	0,0	0	0,0	995	31,0	0	0,0	0	0,0	0	0,0
XVI. Stanja, ki izvirajo v perinatalnem obdobju (P00-P96)	55	0,3	0	0,0	0	0,0	0	0,0	0	0,0	55	3,4	0	0,0
XVII. Prirojene malformacije, deform. ... (Q00-Q99)	55	0,3	9	0,1	6	0,3	37	1,2	2	0,4	1	0,1	0	0,0
XVIII. Simptomi, znaki ... (R00-R99)	1268	5,9	589	4,5	195	10,4	257	8,0	1	0,2	226	13,8	0	0,0
XXI. Dejavniki, ki vplivajo na zdr. stanje in na stik... (Z00-Z99)	1688	7,8	1426	11,0	3	0,2	200	6,2	1	0,2	58	3,5	0	0,0
S K U P A J	21525	100,0	12993	100,0	1867	100,0	3205	100,0	548	100,0	1634	100,0	1278	100,0

OPOMBA: Zajeti so prebivalci RS, ki so bili hospitalizirani v gorenjskih bolnišnicah.
V zbirki so zajete samo hospitalizacije.

VIR PODATKOV: Zbirka bolnišničnih obravnav (epizod, agregiranih po specialnostih in po diagnozah) zaradi bolezni 2006, IVZ RS

Tabela 10: HOSPITALIZACIJE (PRVE IN PONOVNE) ZARADI POŠKODB IN ZASTRUPITEV V BOLNIŠNIČNI DEJAVNOSTI, GORENJSKA, 2006

STAROSTNE SKUPINE	POŠKODBE IN ZASTRUPITVE		POŠKODBE		ZASTRUPITVE	
	skupaj	od tega: prve hosp.	skupaj	od tega: prve hosp.	skupaj	od tega: prve hosp.
Splošna bolnišnica Jesenice	1879	1665	1822	1610	57	55
Bolnišnica za ginekologijo in porodništvo Kranj	18	18	18	18	0	0
Psihiatrična bolnišnica Begunje	0	0	0	0	0	0
Bolnišnica Golnik	28	27	25	24	3	3
Diagnostični center Vila Bogatin d.o.o. Bled	0	0	0	0	0	0
S K U P A J	1925	1710	1865	1652	60	58

OPOMBA: Zajeti so prebivalci RS, ki so bili hospitalizirani v gorenjskih bolnišnicah.

VIR PODATKOV: Zbirka bolnišničnih obravnav (hospitalizacij) zaradi poškodb in zastrupitev 2006, IVZ RS

TABELA 11: HOSPITALIZACIJE IN DNEVI HOSPITALIZACIJ ZARADI POŠKODB IN ZASTRUPITEV PO STAROSTNIH SKUPINAH IN SPOLU, GORENJSKA, 2006

STAROSTNE SKUPINE	VSI			MOŠKI		ŽENSKE	
	hospit.	dnevi hosp.	povp. trajanje hosp.	hospit.	dnevi hosp.	hospit.	dnevi hosp.
manj kot 1 leto	4	4	1,0	3	3	1	1
1-3 let	23	35	1,5	12	19	11	16
4-6 let	18	49	2,7	14	44	4	5
7-14 let	100	206	2,1	68	144	32	62
15-19 let	98	279	2,8	61	179	37	100
20-44 let	561	2301	4,1	412	1851	149	450
45-64 let	507	3041	6,0	321	2192	186	849
65 in več let	614	6563	10,7	187	1817	427	4746
S K U P A J	1925	12478	6,5	1078	6249	847	6229

OPOMBA: Zajeti so prebivalci RS, ki so bili hospitalizirani v gorenjskih bolnišnicah.

VIR PODATKOV: Zbirka bolnišničnih obravnav (hospitalizacij) zaradi poškodb in zastrupitev 2006, IVZ RS

Tabela 12: BOLNIŠNIČNE OBRAVNAVE (EPIZODE, AGREGIRANE PO DIAGNOZAH) IN DNEVI BOLNIŠNIČNIH OBRAVNAV ZARADI POŠKODB IN ZAŠTRUPITEV PO SPOLU IN NARAVI POŠKODBE (MKB-10) V BOLNIŠNIČNI DEJAVNOSTI, GORENJSKA, 2006

Narava poškodbe	Sklopi po MKB-10	SKUPAJ		MOŠKI		ŽENSKE		% od vseh bolnišničnih obravnav			
		št. bol. obr.	dnevi bol. obr.	št. bol. obr.	dnevi bol. obr.	št. bol. obr.	dnevi bol. obr.	moški		ženske	
								št. bol. obr.	dnevi bol. obr.	št. bol. obr.	dnevi bol. obr.
1. Poškodbe glave	S00 - S09	270	1198	174	944	96	254	64,4	78,8	35,6	21,2
2. Poškodbe vratu	S10 - S19	22	239	12	28	10	211	54,5	11,7	45,5	88,3
3. Poškodbe prsnega koša	S20 - S29	74	420	43	233	31	187	58,1	55,5	41,9	44,5
4. Poškodbe trebuha, sp. dela hrbta...	S30 - S39	108	1066	50	579	58	487	46,3	54,3	53,7	45,7
5. Poškodbe rame in nadlakti	S40 - S49	183	651	113	332	70	319	61,7	51,0	38,3	49,0
6. Poškodbe komolca in podlakti	S50 - S59	198	536	102	297	96	239	51,5	55,4	48,5	44,6
7. Poškodbe zapestja in roke	S60 - S69	87	264	74	221	13	43	85,1	83,7	14,9	16,3
8. Poškodbe kolka in stegna	S70 - S79	222	2904	76	823	146	2081	34,2	28,3	65,8	71,7
9. Poškodbe kolena in goleni	S80 - S89	307	1969	185	1076	122	893	60,3	54,6	39,7	45,4
10. Poškodbe skočnega sklepa in stopala	S90 - S99	57	352	45	266	12	86	78,9	75,6	21,1	24,4
11. Poškodbe, ki zajemajo več telesnih področij	T00 - T07	0	0	0	0	0	0	0,0	0,0	0,0	0,0
12. Poškodbe na neopre. delih trupa, ...	T08 - T14	1	4	1	4	0	0	100,0	100,0	0,0	0,0
13. Učinki tujka, ki je vstopil skozi naravno...	T15 - T19	5	14	3	10	2	4	60,0	71,4	40,0	28,6
14. Opekline in korozije (kem. opekline)	T20 - T32	10	77	6	27	4	50	60,0	35,1	40,0	64,9
15. Ozeblina	T33 - T35	1	98	1	98	0	0	100,0	100,0	0,0	0,0
16. Zastrupitve z drogami, zdravili...	T36 - T50	30	102	15	39	15	63	50,0	38,2	50,0	61,8
17. Toksični učinki snovi	T51 - T65	28	29	9	10	19	19	32,1	34,5	67,9	65,5
18. Drugi in neopredeljeni učinki z. v.	T66 - T78	31	66	14	24	17	42	45,2	36,4	54,8	63,6
19. Določeni zgodnji zapleti poškodbe	T79	4	25	2	16	2	9	50,0	64,0	50,0	36,0
20. Zapleti po kirurški in med. oskrbi...	T80 - T88	78	621	27	251	51	370	34,6	40,4	65,4	59,6
21. Kasne posledice (sekvele) po pošk.	T90 - T98	1	3	0	0	1	3	0,0	0,0	100,0	100,0
22. Osebe, ki se srečujejo z zdr. službo...	Z40 - Z54	0	0	0	0	0	0	0,0	0,0	0,0	0,0
SKUPAJ		1717	10638	952	5278	765	5360	55,4	49,6	44,6	50,4

OPOMBA: Zajeti so prebivalci RS, ki so bili hospitalizirani v gorenjskih bolnišnicah.

Prikazane so samo epizode prvih hospitalizacij.

VIR PODATKOV: Zbirka bolnišničnih obravnav (epizod, agregiranih po diagnozah) zaradi poškodb in zastrupitev 2006, IVZ RS