



NACIONALNO SPREMLJANJE ČAKALNIH DOB

Mesečno poročilo za stanje na dan
1.1.2014

Ljubljana januar 2014

NACIONALNO SPREMLJANJE ČAKALNIH DOB

Mesečno poročilo za stanje na dan
1.1.2014

NIJZ

Nacionalni inštitut
za **javno zdravje**

Pripravil:
David Breznikar

Zaščita dokumenta

© 2012 NIJZ

Vse pravice pridržane. Reprodukcijska po delih ali v celoti na kakršenkoli način in v kateremkoli mediju ni dovoljena brez pisnega dovoljenja avtorja. Kršitve se sankcionirajo v skladu z avtorsko pravno in kazensko zakonodajo.

POVZETEK

Seznam storitev, za katere je potrebno poročati na nacionalni ravni je določen v okviru Splošnega dogovora in je bil z Aneksom 1 spremenjen, predvsem dopolnjen in razširjen. Mesečno poročilo tako vsebuje statističen pregled čakalnih dob in števila čakajočih v skladu z novim seznamom zdravstvenih storitev, ki je prišel v veljavo s 1. septembrom 2012. Seznam je nastal z usklajevanjem nabora storitev s strani Inštituta za varovanje zdravja ter Zavoda za zdravstveno zavarovanje Slovenije. V poročilu smo tudi tokrat podali opozorila pri čakalnih dobah, ki presegajo 90 dni pri stopnji nujnosti hitro in pri čakalnih dobah, ki presegajo 180 dni oziroma 12 mesecev za področje ortopedije pri stopnji nujnosti redno.

Najdaljša dopustna čakalna doba je spoštovana saj je za določeno zdravstveno storitev vsaj pri enem izvajalcu možno najti čakalno dobo, ki je znotraj postavljenih meja. Kljub temu opozarjamo na dolge čakalne dobe pri:

- Artroplastika kolena s čakalno dobo 481 dni.
- Artroplastika kolka s čakalno dobo 398 dni.
- Ortopedska operacija rame s čakalno dobo 375 dni.
- Revmatološka ambulanta s čakalno dobo 336 dni.
- Operacije krčnih žil s čakalno dobo 328 dni.
- Drugi posegi na perifernem ožilju s čakalno dobo 306 dni.
- Posegi in operacije v ustih, grlu in žrelu s čakalno dobo 245 dni.
- Operacije kile pri odraslih s čakalno dobo 191 dni.

Poročilo je razdeljeno v štiri glavna poglavja. V prvem poglavju najdete splošno analizo stanja, v drugem podrobnejšo analizo stanja na področju specialističnih ambulant, tretje poglavje zajema pregled stanja na področju ostalih zdravstvenih storitev, v četrtem pa najdete primerjalno analizo stanja na področju povprečnih čakalnih dob in skupnega števila čakajočih, za obdobje zadnjih dveh mesecev.

V naboru 13 specialističnih ambulant, ki vključuje tudi fizioterapijo na primarni ravni, **na prvi ambulantni pregled čaka 86945 pacientov, kar pomeni 2198 oziroma 2,59% čakajočih več kot v enakem obdobju preteklega meseca.**

Nad dopustno dolgo na prvi ambulantni pregled čaka 5482 pacientov, kar pomeni 141 oziroma 2,63 % čakajočih več kot v enakem obdobju preteklega meseca.

Na 47 izbranih zdravstvenih storitev čaka 68917 kar pomeni 1509 oziroma 2,23% čakajočih več kot v enakem obdobju preteklega meseca.

Tudi pri storitvah najdemo skupno 9288 takšnih, ki čakajo nad dopustno dolgo, kar pomeni 567 oziroma 6,5% čakajočih več kot v enakem obdobju preteklega meseca.

Tudi tokrat v poročilu objavljamo podatek o deležu čakajočih nad dopustno čakalno dobo v primerjavi s skupnim številom vseh čakajočih, ki smo ga tokrat izračunali le na ravni ambulant. Podatki kažejo, da visoko število čakajočih pri posamezni ambulanti ni pogoj za velik delež čakajočih nad dopustno čakalno dobo, več o tem si lahko ogledate v poročilu.

KAZALO

1. SPLOŠNA ANALIZA STANJA NA DAN 1.1.2014	7
2. SPECIALISTIČNE AMBULANTE – Analiza stanja na dan 1.1.2014	8
2.1. Aktualno stanje – Čakalne dobe	9
2.2. Aktualno stanje – Število čakajočih	13
2.3. Aktualno stanje – Število čakajočih nad dopustno čakalno dobo	15
3. ZDRAVSTVENE STORITVE – Analiza stanja na dan 1.1.2014	18
3.1. Aktualno stanje – Čakalne dobe	21
3.2. Aktualno stanje – Število čakajočih	27
3.3. Aktualno stanje – Število čakajočih nad dopustno čakalno dobo	30
4. MESEČNA PRIMERJAVA ČAKALNIH DOB IN ŠTEVILA ČAKAJOČIH ZA OBDOBJE OD 1.12.2013 DO 1.1.2014	33

SEZNAM GRAFOV

Graf 1-1: Čakajoči nad in pod dopustno čakalno dobo ter delež čakajočih nad dopustno ČD v primerjavi med ambulantami in storitvami. _____	7
Graf 2-1: Povprečna čakalna doba za stanje na dan 1.1.2014 po specialističnih ambulantah glede na čakalne dni _____	9
Graf 2-2: Vrednost mediane pri posamezni specialistični ambulanti za stanje na dan 1.1.2014 _____	10
Graf 2-3: Primerjava povprečja in mediane za specialistične ambulante na dan 1.1.2014 – Stopnja HITRO _____	11
Graf 2-4: Primerjava povprečja in mediane za specialistične ambulante na dan 1.1.2014 – Stopnja REDNO _____	12
Graf 2-5: Delež in skupno število čakajočih pri specialističnih ambulantah glede na stopnjo nujnosti za stanje na dan 1.1.2014 _____	13
Graf 2-6: Skupno število čakajočih po posamezni specialistični ambulanti za stanje na dan 1.1. 2014 glede na stopnjo nujnosti. _____	14
Graf 2-7: Delež in skupno število čakajočih nad dopustno čakalno dobo pri specialističnih ambulantah glede na stopnjo nujnosti za stanje na dan 1.1.2014 _____	15
Graf 2-8: Skupno število čakajočih nad dopustno čakalno dobo po posamezni specialistični ambulanti za stanje na dan 1.1.2014 glede na stopnjo nujnosti. _____	16
Graf 2-9: Čakajoči NAD in POD dopustno ČD in delež čakajočih nad dopustno ČD pri specialističnih ambulantah za stanje na dan 1.12.2013 _____	17
Graf 3-1: Povprečna čakalna doba zdravstvenih storitev za stanje na dan 1.1.2014 _____	21
Graf 3-2: Vrednost mediane pri posamezni zdravstveni storitvi za stanje na dan 1.1.2014 _____	22
Graf 3-3: Primerjava povprečja in mediane za storitve na dan 1.1.2014 – Stopnja HITRO _____	24
Graf 3-4: Primerjava povprečja in mediane za storitve na dan 1.1.2014 – Stopnja REDNO _____	26
Graf 3-5: Delež in skupno število čakajočih pri storitvah glede na stopnjo nujnosti za stanje na dan 1.1.2014 _____	27
Graf 3-6: Skupno število čakajočih po posamezni zdravstveni storitvi za stanje na dan 1.1.2014 glede na stopnjo nujnosti. _____	28
Graf 3-7: Delež in skupno število čakajočih nad dopustno čakalno dobo pri zdravstvenih storitvah glede na stopnjo nujnosti za stanje na dan 1.1.2014 _____	30
Graf 3-8: Skupno število čakajočih nad dopustno čakalno dobo po posamezni zdravstveni storitvi za stanje na dan 1.1.2014 glede na stopnjo nujnosti. _____	31
Graf 4-1: Mesečna primerjava povprečnih čakalnih dob za izbrane specialistične ambulante s stanjem na dan 1.12.2013 in 1.1.2014 _____	33
Graf 4-2: Mesečna primerjava skupnega števila čakajočih (obe stopnji nujnosti) za izbrane specialistične ambulante s stanjem na dan 1.12.2013 in 1.1.2014 _____	34
Graf 4-3: Mesečna primerjava povprečnih čakalnih dob za izbrane zdravstvene storitve s stanjem na dan 1.12.2013 in 1.1.2014 _____	35
Graf 4-4: Mesečna primerjava skupnega števila čakajočih (obe stopnji nujnosti) za izbrane zdravstvene storitve s stanjem na dan 1.12.2013 in 1.1.2014 _____	36

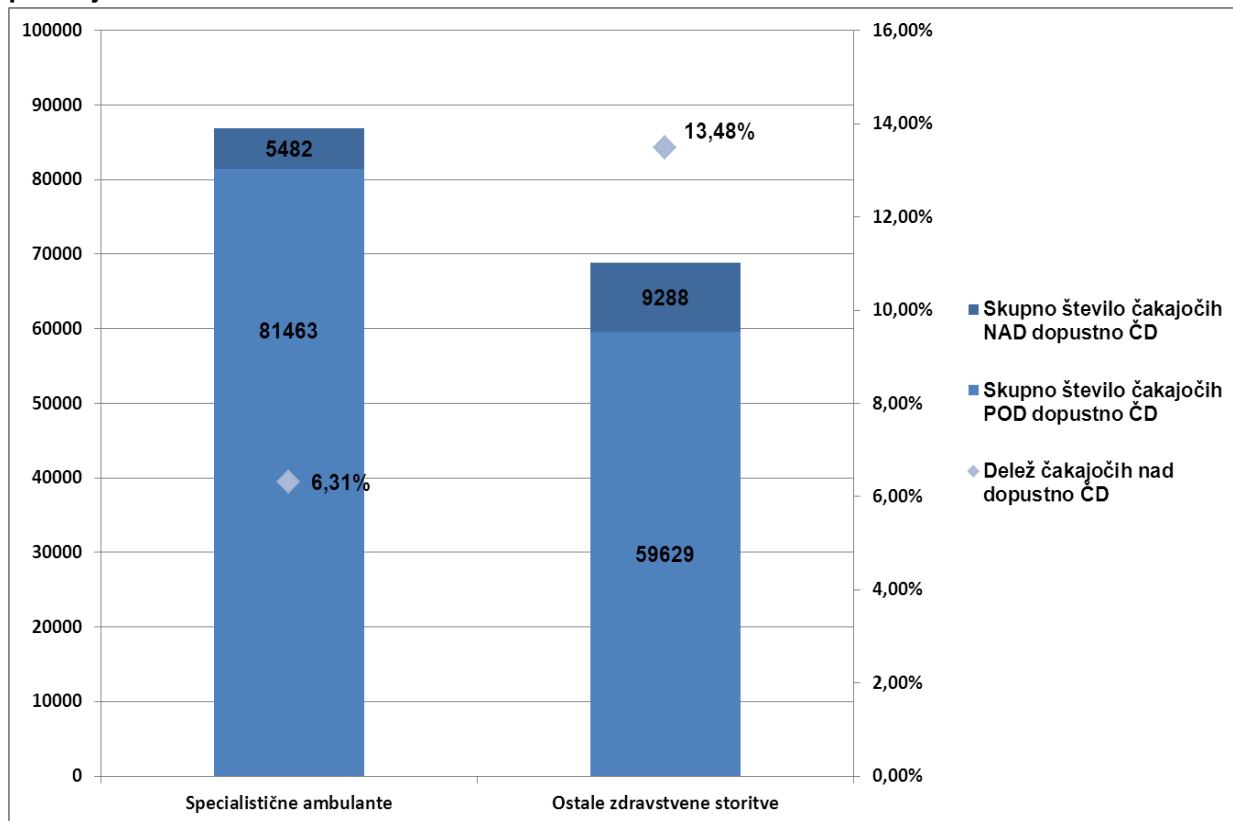
SEZNAM TABEL

Tabela 2-1: Povprečne čakalne dobe po specialističnih ambulantah na dan 1.1.2014. _____	8
Tabela 3-1: Povprečne čakalne dobe po storitvah na dan 1.1.2014. _____	18

1. SPLOŠNA ANALIZA STANJA NA DAN 1.1.2014

V poglavju predstavljamo skupno število vseh čakajočih, število čakajočih nad dopustno čakalno dobo in njihov delež v primerjavi med specialističnimi ambulantami in drugimi zdravstvenimi storitvami.

Graf 1-1: Čakajoči nad in pod dopustno čakalno dobo ter delež čakajočih nad dopustno ČD v primerjavi med ambulantami in storitvami.



Na dan 1.1.2014 je v 13 izbranih specialističnih ambulantah na 1. Pregled čakalo 86945 pacientov, od tega jih je na dopustno mejo čakalo 5482 kar predstavlja 6,3% od vseh čakajočih na ambulantni pregled. Na drugi strani je na 47 izbranih zdravstvenih storitev čakalo 68917 pacientov, od tega jih je nad dopustno mejo čakalo 9288 kar predstavlja 13,5% od vseh čakajočih na storitveni pregled.

V nadaljevanju bolj podrobno predstavljamo podrobnejše analize podatkov, ločene glede na specialistično ambulanto in zdravstveno storitev

2. SPECIALISTIČNE AMBULANTE – Analiza stanja na dan 1.1.2014

Tabela 2-1: Povprečne čakalne dobe po specialističnih ambulantah na dan 1.1.2014.

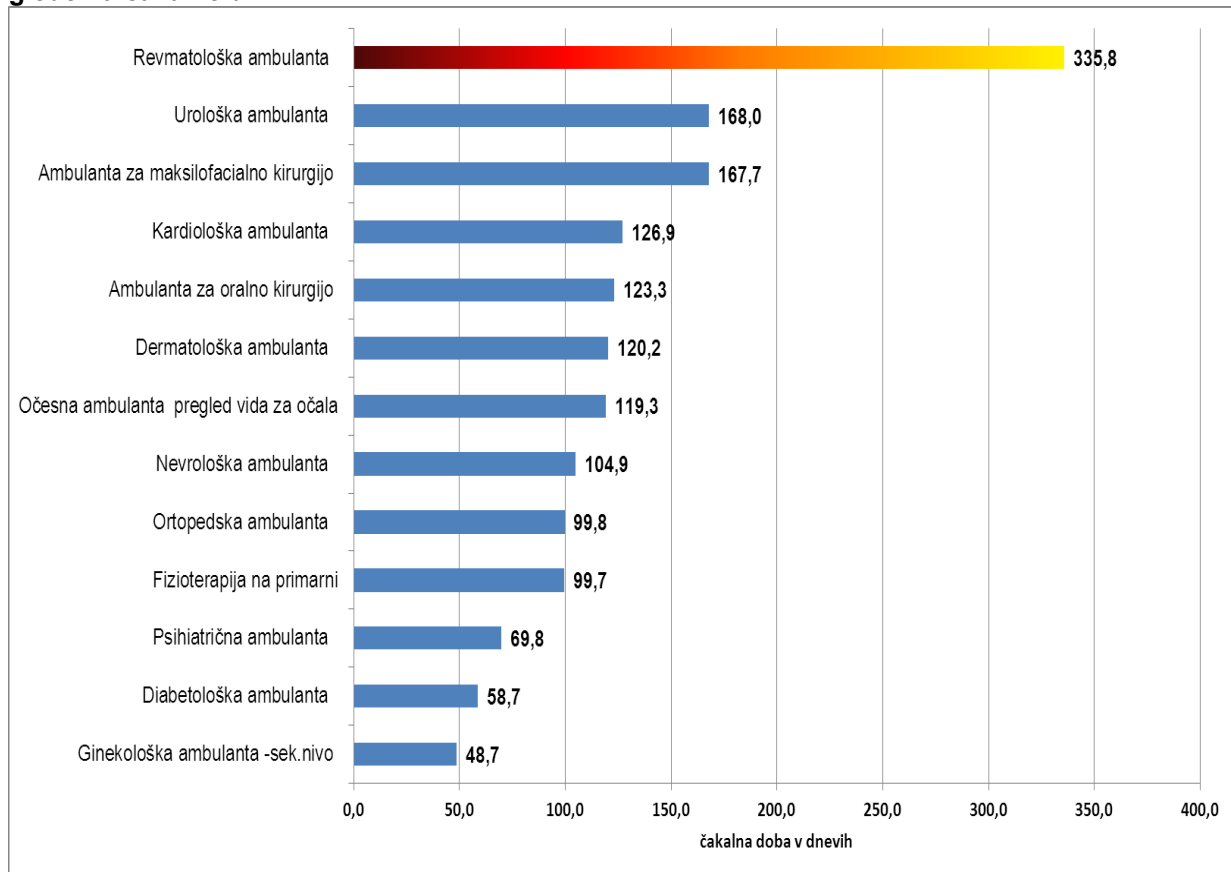
Kjer čakalne dobe presegajo dopustno čakalno dobo je to označeno z odebeljenim tiskom. Povprečje čakalnih dob in števila čakajočih je bilo izračunano kot uteženi delež čakalnih dob in števila čakajočih po obeh stopnjah nujnosti. Minimalne in maksimalne vrednosti po izvajalcih veljajo za stopnji redno, skupno število čakajočih pa predstavlja vsoto vseh čakajočih pri obeh stopnjah nujnosti.

Ambulante	Povprečna čakalna doba	Izvajalec z maksimalno čakalno dobo	Izvajalec z minimalno čakalno dobo	Mediana čakalnih dob	Skupno število čakajočih	Skupno število čakajočih nad dopustno čakalno dobo	Delež čakajočih nad dopustno čakalno dobo	Sprememba čakalne dobe glede na pretekli mesec
Revmatološka ambulanta	335,8	SB Izola - 540 dni	SB Celje - 180 dni	380	2793	1344	48,12%	↓
Urološka ambulanta	168,0	SB Izola - 540 dni	ZD Sežana - 8 dni	152	3267	482	14,75%	↑
Ambulanta za maksilofacialno kirurgijo	167,7	UKC Ljubljana - 260 dni	Mag. Borut Sotošek, dr. med. - 0 dni	222	2187	212	9,69%	↑
Kardiološka ambulanta	126,9	ZD Lendava - 360 dni	ZD Metlika - 0 dni	116	8278	463	5,59%	↓
Ambulanta za oralno kirurgijo	123,3	Implantološki center d.o.o. - 180 dni	Mag. Borut Sotošek, dr. med. - 0 dni	127	4708	553	11,75%	↓
Dermatološka ambulanta	120,2	Dermatologija Bartenjev - Rogl d.o.o. - 680 dni	Bolnišnica Sežana - 0 dni	118	12082	800	6,62%	↓
Očesna ambulanta pregled vida za očala	119,3	ZD Bled - 240 dni	Očesni center Hudovernik - 0 dni	144	15153	460	3,04%	↑
Nevrološka ambulanta	104,9	SB dr. Jožeta Potrča Ptuj - 180 dni	Terme Krka d.o.o. Novo mesto PE Dolenjske Toplice - 1 dni	103	3573	374	10,47%	↑
Ortopedska ambulanta	99,8	SB Slovenj Gradec - 180 dni	Ortopedska ordinacija S. dr. Kosovnic - 14 dni	107	12683	310	2,44%	↓
Fizioterapija na primarni	99,7	DOM DR. JOŽETA POTRČA POLJČANE - 250 dni	ZD Sevnica - 0 dni	91	19573	405	2,07%	↓
Psihiatrična ambulanta	69,8	Zasebni zdravstveni zavod Dojčinovski - 90 dni	ŠERIĆ MAJDA - ZASEBNA ZDRAVNICA - 90 dni	68	1755	46	2,62%	↓
Diabetološka ambulanta	58,7	SB Nova Gorica - 126 dni	ZD LJUBLJANA, ENOTA ŠENTVID - 0 dni	51	421	5	1,19%	↑
Ginekološka ambulanta - sek.nivo	48,7	ZD Maribor - 90 dni	SB dr. Jožeta Potrča Ptuj - 0 dni	59	472	28	5,93%	↑

2.1. Aktualno stanje – Čakalne dobe

V poglavju predstavljamo povprečne čakalne dobe v tekočem mesecu na ravni specialističnih ambulant, kjer bomo primerjali povprečja in mediano uteženih čakalnih dob.

Graf 2-1: Povprečna čakalna doba za stanje na dan 1.1.2014 po specialističnih ambulantah glede na čakalne dni



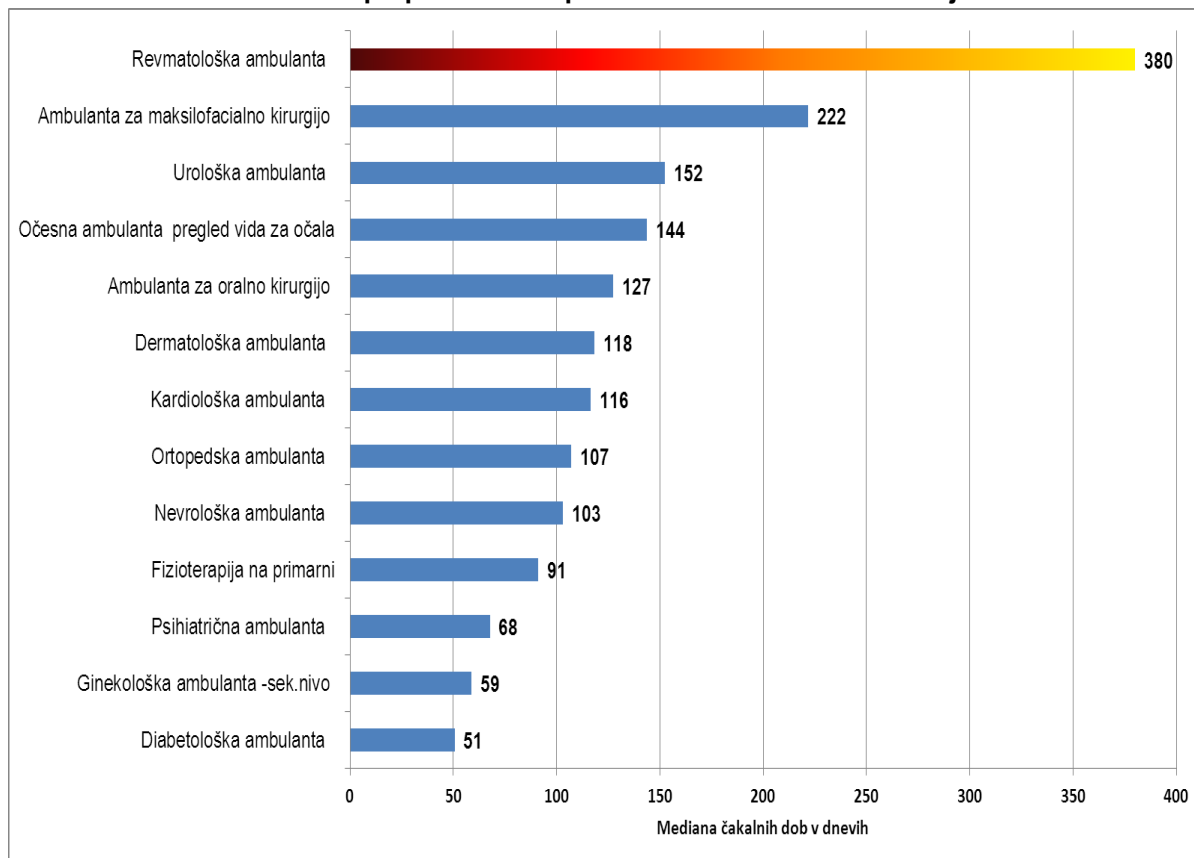
Čakalna doba je izračunana kot uteženi delež čakalnih dob po obeh stopnjah nujnosti

V grafu so rdeče obarvane tiste ambulate, pri katerih je povprečna čakalna doba presegla kritično čakalno dobo 180 dni oz. 12 mesecev v primeru ortopedije. Postavljeno mejo v povprečju presegajo:

- Revmatološka ambulanta s čakalno dobo 336 dni.

V naslednjem grafu prikazujemo še eno od mer srednjih vrednosti – mediano, ki nam pove, kolikšna je dolžina čakalne dobe, kjer polovica vseh pacientov pri storitvi čaka več, druga polovica pa manj.

Graf 2-2: Vrednost mediane pri posamezni specialistični ambulanti za stanje na dan 1.1.2014

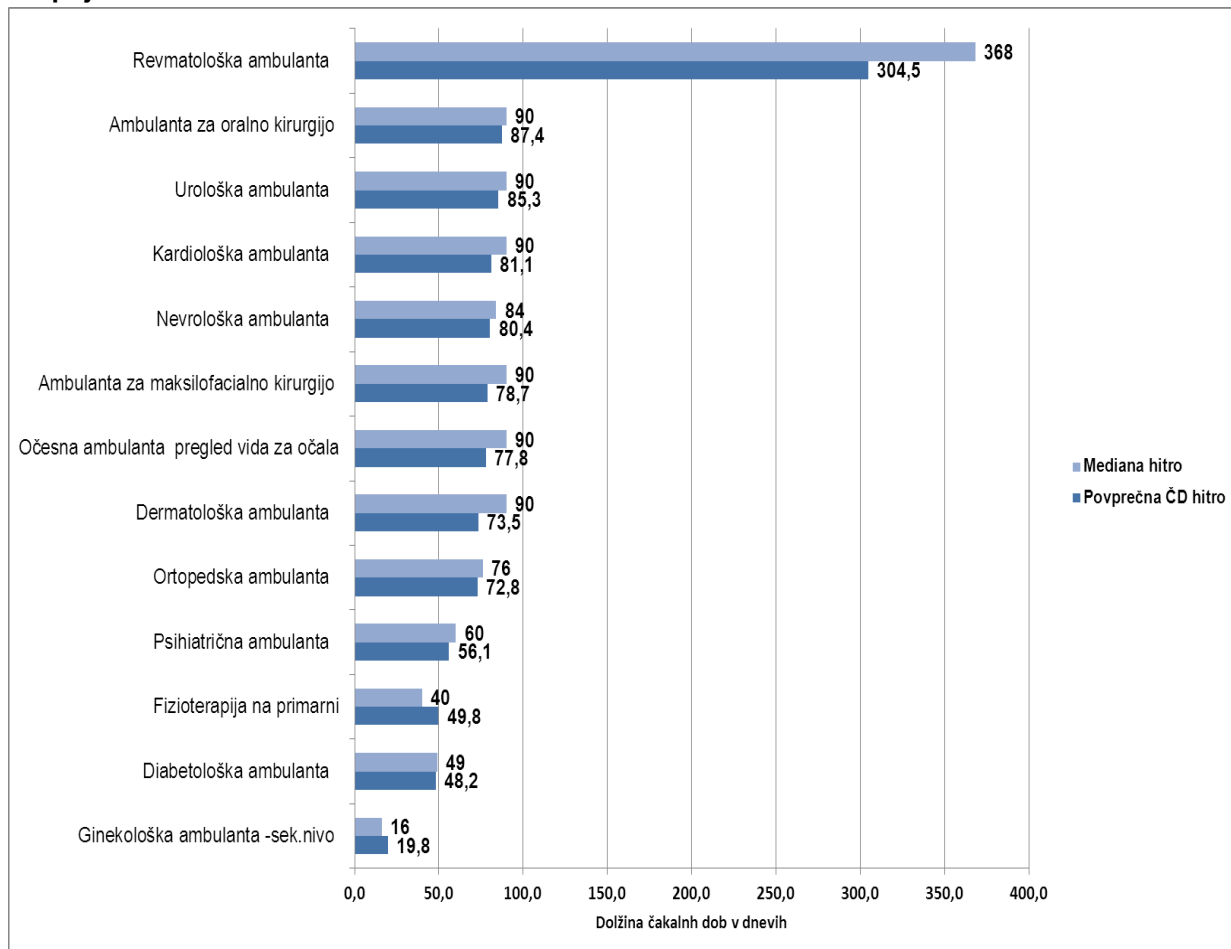


Ambulanta kjer polovica čakajočih ali več čaka nad dopustno mejo je:

- Revmatološka ambulanta polovica vseh vpisanih v čakalni seznam na prvi pregled čaka 380 dni.

V naslednjih dveh grafih prikazujemo povprečno čakalno dobo v primerjavi z mediano čakalnih dob za posamezno storitev ali ambulanto glede na stopnjo nujnosti. Obe srednji vrednosti sta uteženi glede na število čakajočih pri posamezni storitvi.

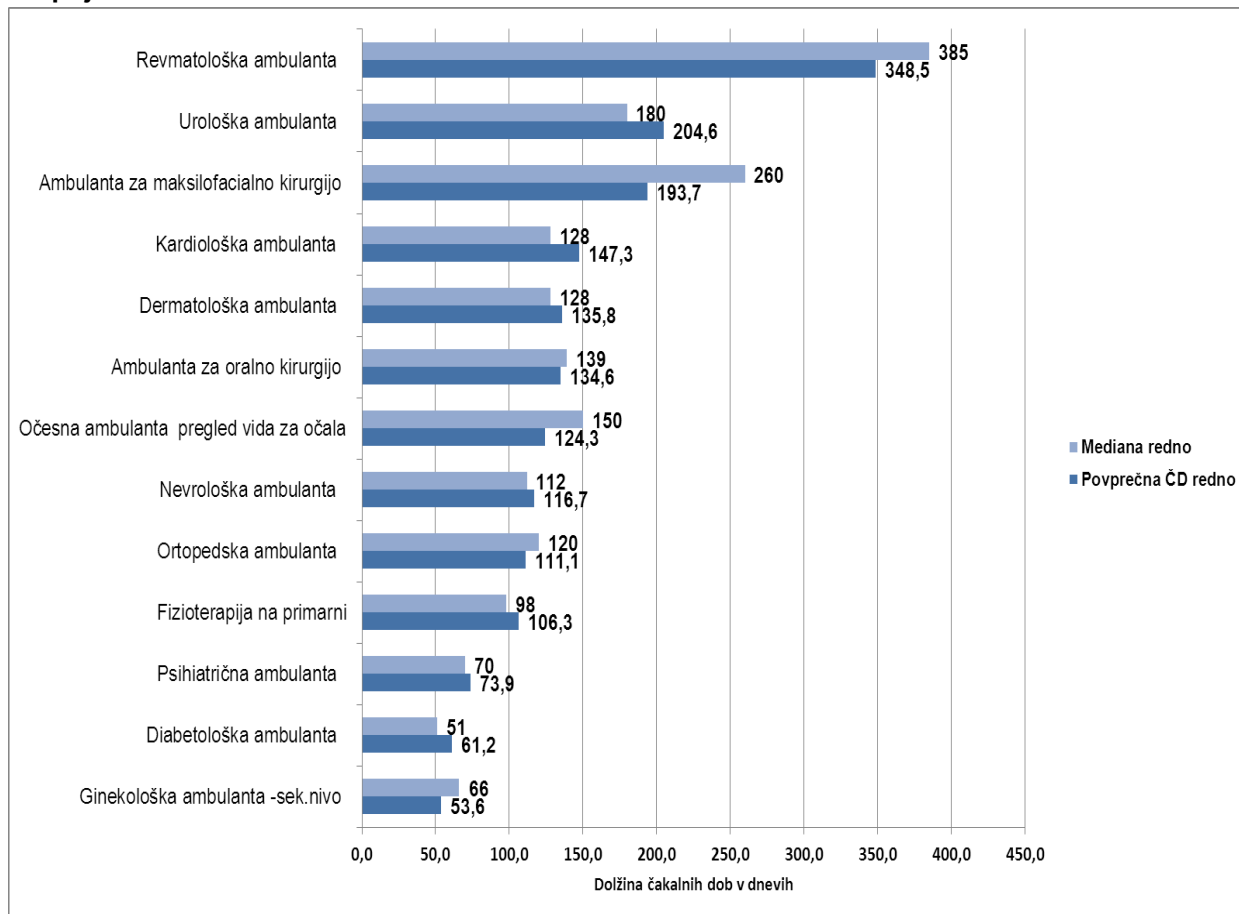
Graf 2-3: Primerjava povprečja in mediane za specialistične ambulante na dan 1.1.2014 – Stopnja HITRO



Ambulanta, ki v povprečju presega dopustno mejo čakalnih dob, ki znaša 90 dni je:

- Revmatološka ambulanta, v povprečju se na prvi pregled čaka 304 dni, polovica vseh vpisanih v čakalni seznam čaka 368 dni ali več.

Graf 2-4: Primerjava povprečja in mediane za specialistične ambulante na dan 1.1.2014 – Stopnja REDNO



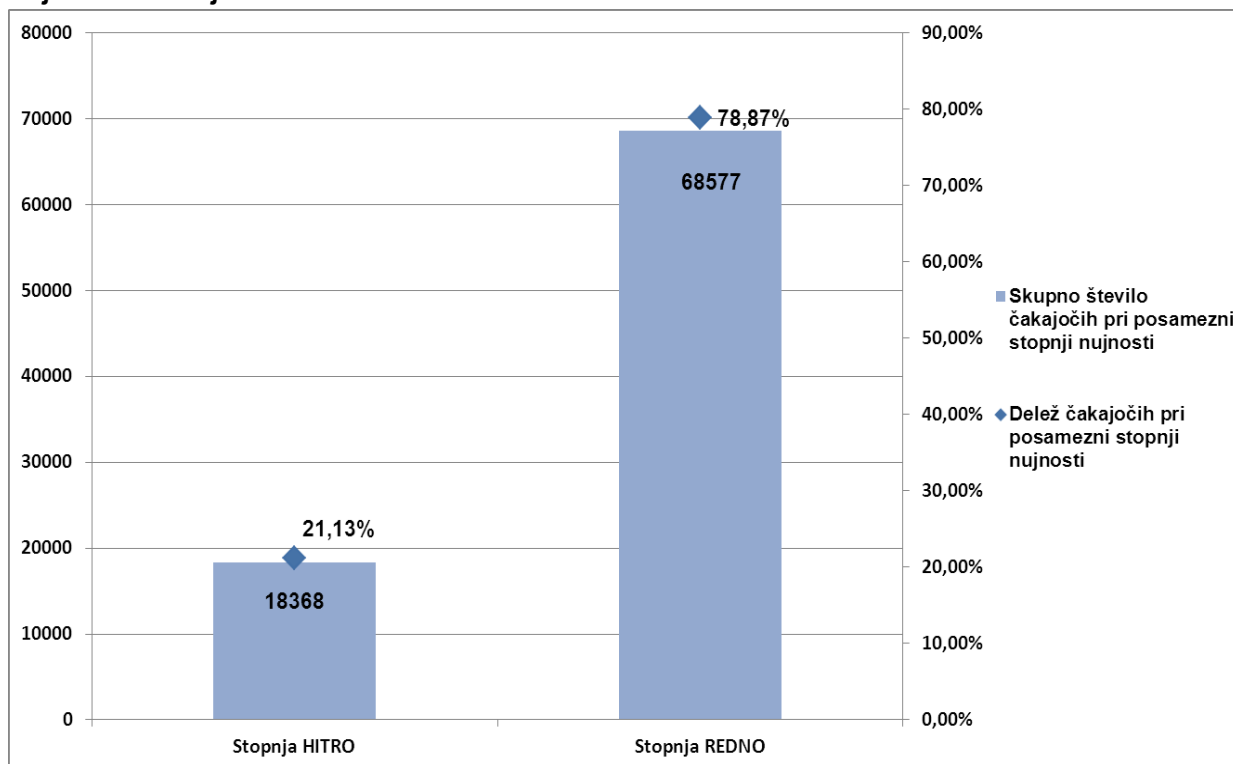
Ambulanti, ki v povprečju presegata dopustno mejo čakalnih dob, ki znaša 180 dni sta:

- Revmatološka ambulanta, v povprečju se na prvi pregled čaka 349 dni, polovica vseh vpisanih v čakalni seznam čaka 385 dni ali več.
- Urološka ambulanta, v povprečju se na prvi pregled čaka 204 dni, polovica vseh vpisanih v čakalni seznam čaka 180 dni ali več.
- Ambulanta za maksilofacialno kirurgijo, v povprečju se na prvi pregled čaka 194 dni, polovica vseh vpisanih v čakalni seznam čaka 260 dni ali več.

2.2. Aktualno stanje – Število čakajočih

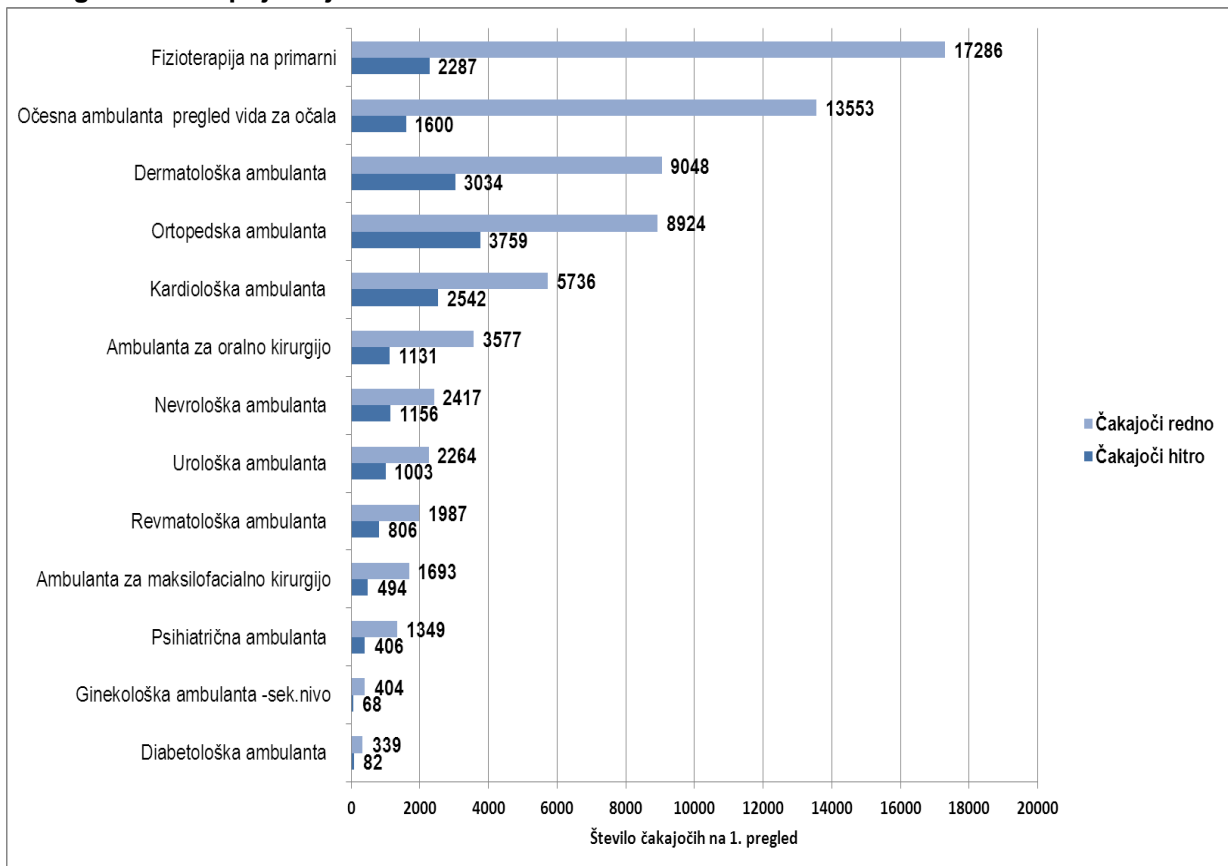
V tem poglavju predstavljamo skupno število čakajočih v primerjalni perspektivi glede na stopnje nujnosti. Prikazali bomo tudi delež in skupno število čakajočih po posamezni stopnji nujnosti.

Graf 2-5: Delež in skupno število čakajočih pri specialističnih ambulantah glede na stopnjo nujnosti za stanje na dan 1.1.2014



Graf prikazuje delež in število čakajočih na prvi pregled v ambulantah na dan 1.1.2014 glede na stopnjo nujnosti. Največ čakajočih je pri stopnji nujnosti redno (dopustna čakalna doba 180 dni oz. 365 dni za ortopedijo) in sicer 68577 kar predstavlja 78,9% vseh čakajočih. Pri stopnji nujnosti hitro, kjer dopustna čakalna doba znaša 90 dni, pa čaka 18368 oziroma 21,1% vseh čakajočih, ki jih spremljamo pri mesečnem naboru specialističnih ambulant.

Graf 2-6: Skupno število čakajočih po posamezni specialistični ambulanti za stanje na dan 1.1. 2014 glede na stopnjo nujnosti.



Največ čakajočih najdemo pri naslednjih ambulantah:

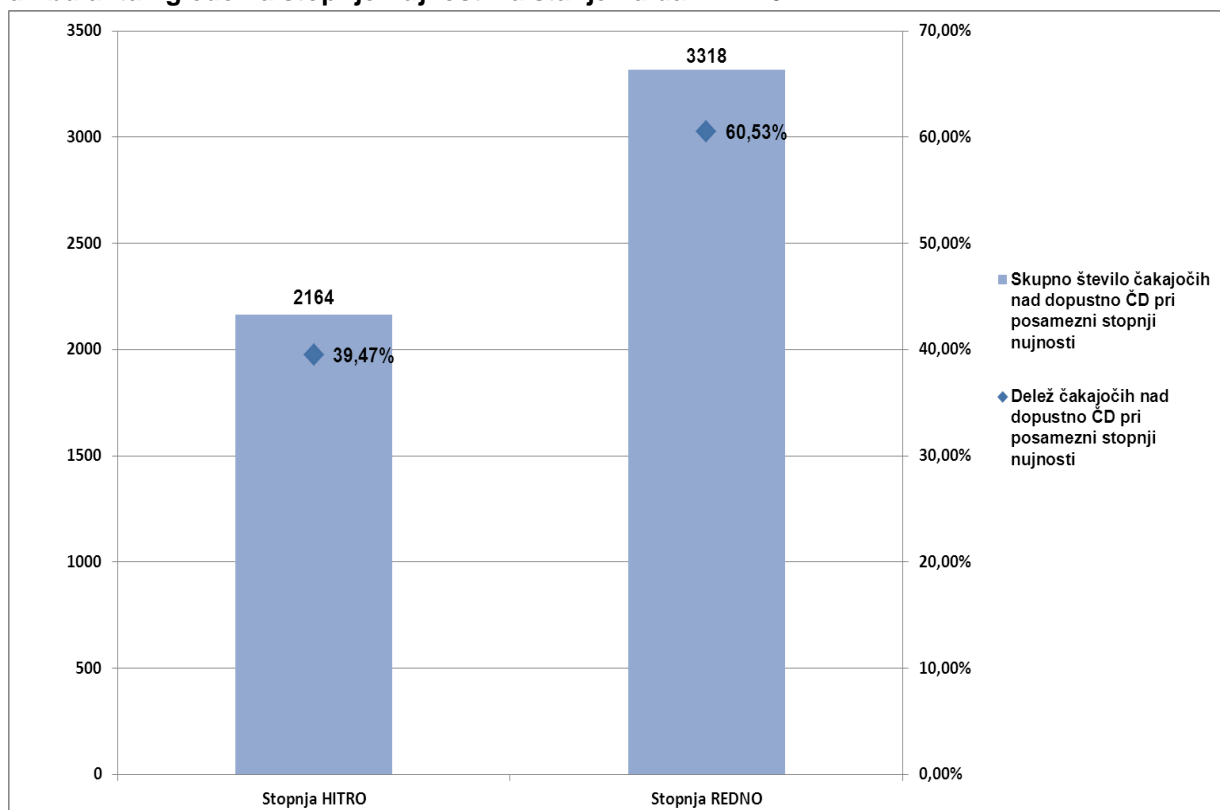
- Fizioterapija na primarni ravni, število čakajočih pri stopnji redno (kronična stanja) je 17286, medtem, ko jih pri stopnji hitro (akutna stanja) čaka 2287.
- Očesna ambulanta, število čakajočih pri stopnji redno je 13553, medtem, ko jih pri stopnji hitro čaka 1600.
- Dermatološka ambulanta, tudi tu najdemo večino čakajočih pri stopnji redno (9048 čakajočih), medtem, ko je pri stopnji hitro vpisanih na seznam 3034 čakajočih.
- Ortopedska ambulanta, pri stopnji redno čaka večina vseh vpisanih v čakalni seznam in sicer 8924 čakajočih, pri stopnji hitro pa je vpisanih 3759 ljudi.
- Kardiološka ambulanta, število čakajočih pri stopnji redno je 5736, medtem, ko jih pri stopnji hitro čaka 2542.
- Ambulanta za oralno kirurgijo, število čakajočih pri stopnji redno je 3577, medtem, ko jih pri stopnji hitro čaka 1131.
- Nevrološka ambulanta, število čakajočih pri stopnji redno je 2417, medtem, ko jih pri stopnji hitro čaka 1156.

Iz podatkov lahko trdimo, da je večina čakajočih vpisanih v čakalni seznam pod stopnjo nujnosti redno, medtem, ko je pri stopnji nujnosti hitro vpisanih malo ljudi, pri nekaterih storitvah jih večina čaka pri stopnji nujnosti redno.

2.3. Aktualno stanje – Število čakajočih nad dopustno čakalno dobo

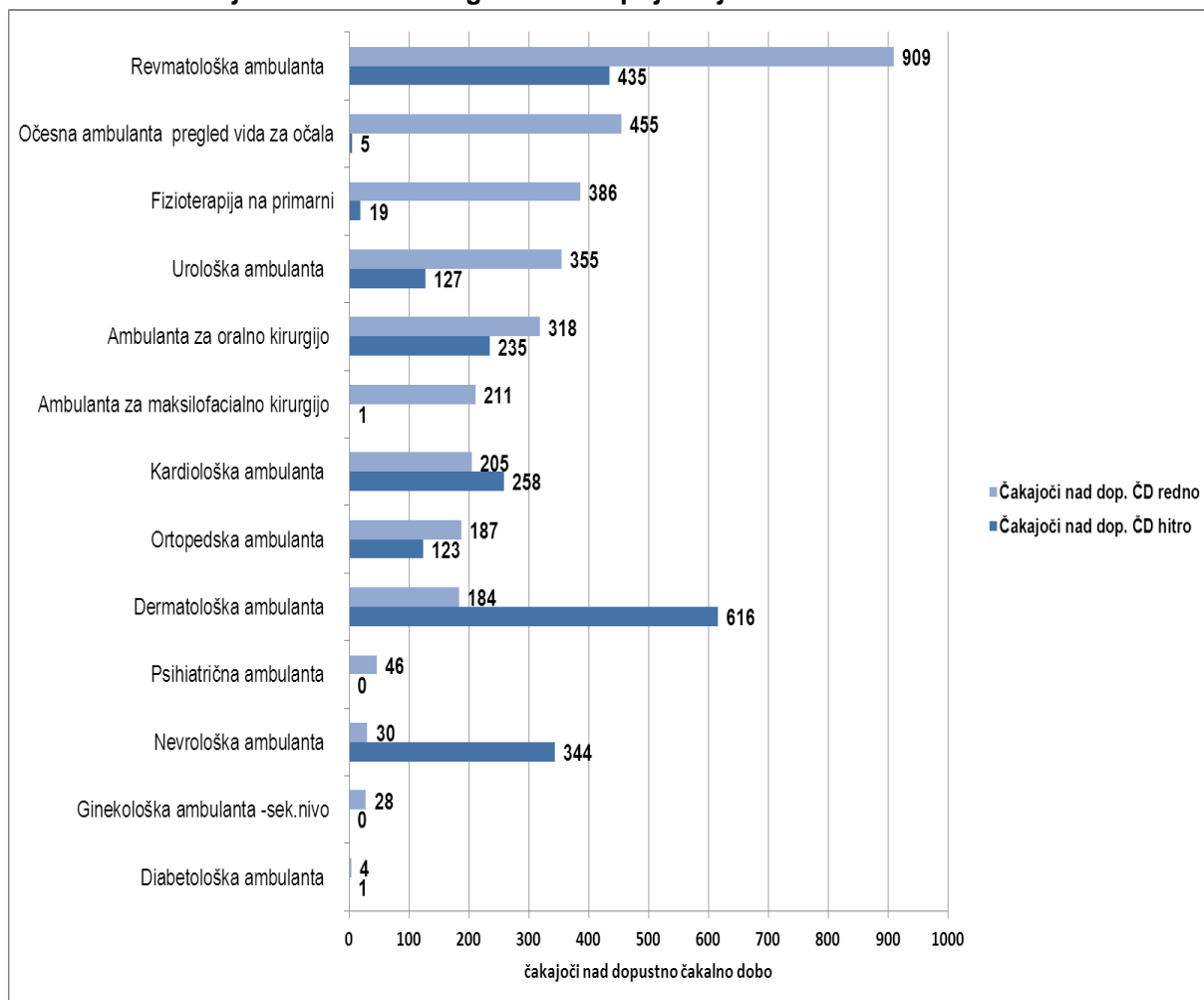
V tem poglavju predstavljamo skupno število čakajočih nad dopustno čakalno dobo v primerjavi glede na stopnjo nujnosti. Prikazali bomo tudi delež in skupno število čakajočih po posamezni stopnji nujnosti.

Graf 2-7: Delež in skupno število čakajočih nad dopustno čakalno dobo pri specialističnih ambulantah glede na stopnjo nujnosti za stanje na dan 1.1.2014



Graf prikazuje delež in število čakajočih nad dopustno čakalno dobo za prvi pregled v ambulantah na dan 1.1.2014 glede na stopnjo nujnosti. Največ čakajočih nad dopustno mejo je pri stopnji nujnosti redno (dopustna čakalna doba 180 dni oz. 365 dni za ortopedijo) in sicer 3318 kar predstavlja 60,5% vseh čakajočih. Pri stopnji nujnosti hitro, kjer dopustna čakalna doba znaša 90 dni, pa nad dopustno mejo čaka 2164 oziroma 39,5% vseh čakajočih nad 90 dni.

Graf 2-8: Skupno število čakajočih nad dopustno čakalno dobo po posamezni specialistični ambulanti za stanje na dan 1.1.2014 glede na stopnjo nujnosti.

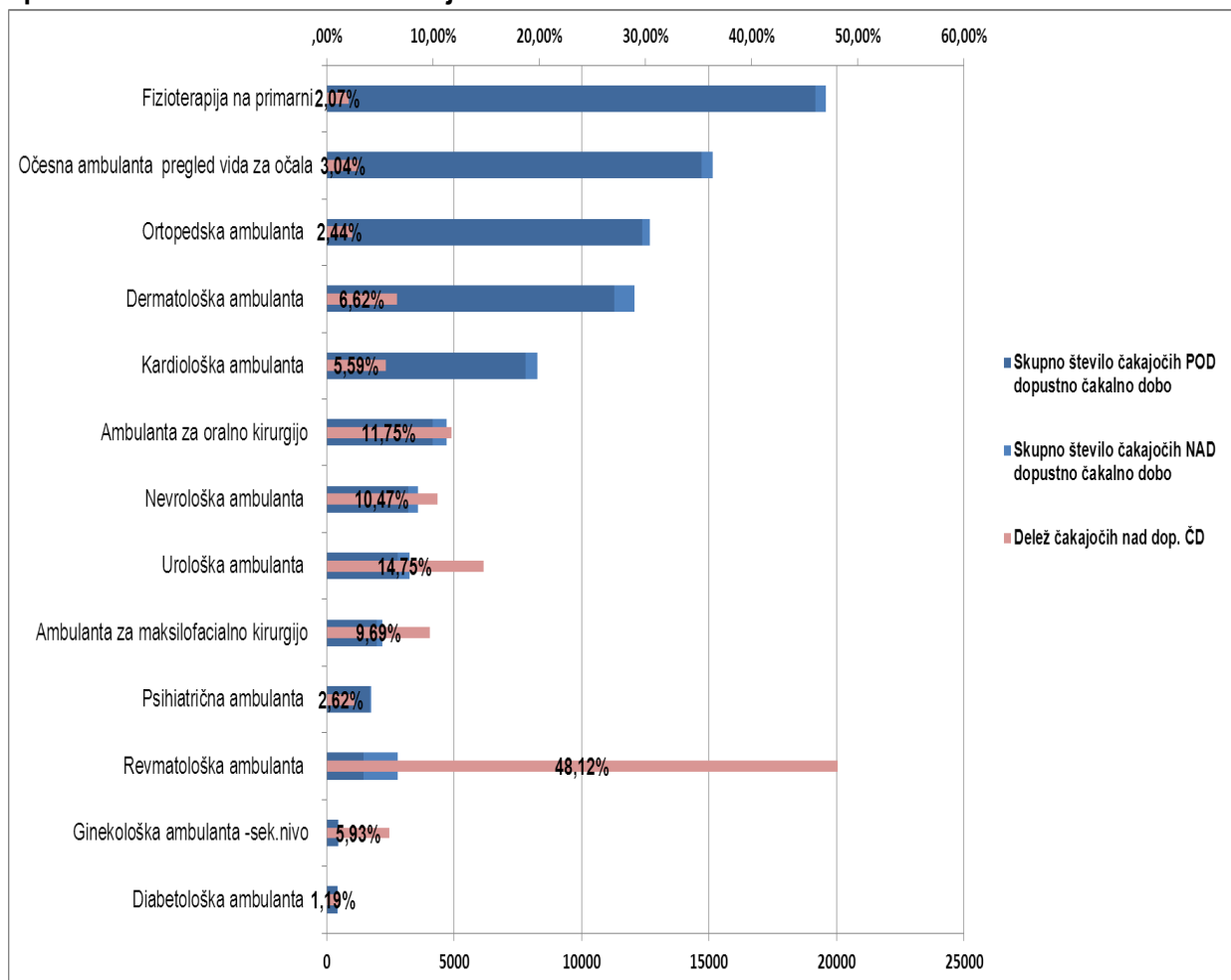


Največ čakajočih nad dopustno čakalno dobo najdemo pri naslednjih ambulantah:

- Revmatološka ambulanta, pri stopnji redno nad dopustno mejo čaka 909 vpisanih v čakalni seznam, pri stopnji hitro pa več kot 90 dni na prvi pregled čaka 435 pacientov.
- Očesna ambulanta za pregled vida za očala, število čakajočih nad dopustno mejo pri stopnji redno je 455, pri stopnji hitro pa na prvi pregled več kot 90 dni čaka 5 pacientov.
- Fizioterapija na primarni ravni, število čakajočih nad dopustno mejo pri stopnji redno (kronična stanja) je 386, medtem, ko pri stopnji hitro (akutna stanja) na prvi pregled več kot 90 dni čaka 19 pacientov.
- Urološka ambulanta, število čakajočih nad dopustno mejo pri stopnji redno je 355, pri stopnji hitro pa na prvi pregled več kot 90 dni čaka 127 pacientov.
- Ambulanta za oralno kirurgijo, število čakajočih nad dopustno mejo pri stopnji redno je 318, medtem, ko pri stopnji hitro nad 90 dni čaka 235 pacientov.
- Ambulanta za maksilofacialno kirurgijo, število čakajočih nad dopustno mejo pri stopnji redno je 211, medtem, ko pri stopnji hitro nad 90 dni čaka 1 pacient.

Pri čakajočih nad dopustno čakalno dobo pa opazimo, da jih ta mesec veliko čaka tudi pri stopnjo nujnosti hitro, njihovo število je pri dermatološki, nevrolški ambulantni in kardiološki ambulantni celo večje kot pri stopnji nujnosti redno.

Graf 2-9: Čakajoči NAD in POD dopustno ČD in delež čakajočih nad dopustno ČD pri specialističnih ambulantah za stanje na dan 1.1.2014



Graf prikazuje število čakajočih nad in pod dopustno čakalno dobo in delež čakajočih nad dopustno čakalno dobo pri posamezni specialistični ambulantni. Še vedno opazimo, da je največ čakajočih pri fizioterapiji, očesni in ortopedski ambulantni, vendar pa največji delež čakajočih nad dopustno mejo najdemo pri revmatološki in urološki ambulantni, kjer pa je število pacientov, ki čakajo na prvi pregled precej manjše

3. ZDRAVSTVENE STORITVE – Analiza stanja na dan

1.1.2014

Tabela 3-1: Povprečne čakalne dobe po storitvah na dan 1.1.2014.

Kjer čakalne dobe presegajo dopustno čakalno dobo je to označeno z odebeljenim tiskom. Povprečje čakalnih dob in števila čakajočih je bilo izračunano kot uteženi delež čakalnih dob in števila čakajočih po obeh stopnjah nujnosti. Minimalne in maksimalne vrednosti po izvajalcih veljajo za stopnji redno, skupno število čakajočih pa predstavlja vsoto vseh čakajočih pri obeh stopnjah nujnosti.

Storitve	Povprečna čakalna doba	Izvajalec z maksimalno čakalno dobo	Izvajalec z minimalno čakalno dobo	Mediana čakalnih dob	Skupno število čakajočih	Skupno število čakajočih nad dopustno čakalno dobo	Delež čakajočih nad dopustno čakalno dobo	Sprememba čakalne dobe glede na pretekli mesec
Artroplastika kolena	480,6	SB Jesenice - 930 dni	SB Slovenj Gradec - 63 dni	375	3067	441	14,38%	↓
Artroplastika kolka (protetika, endoproteza)	397,9	SB Jesenice - 820 dni	SB Slovenj Gradec - 63 dni	334	2752	390	14,17%	↓
Ortopedska operacija rame (samo terapevtski posegi na rami)	374,7	OB Valdoltra - 630 dni	Artros d.o.o. - 20 dni	567	691	190	27,50%	↓
Artroplastika gležnja	350,0	OB Valdoltra - 350 dni	OB Valdoltra - 350 dni	350	6	0	0,00%	↓
Posegi in operacije hrbtenice	343,6	SB Murska Sobota - 630 dni	KIRURGIJA BITENC, spec.zdravst.dejavnost, d.o.o - 26 dni	245	1302	285	21,89%	↓
Operacije krčnih žil	327,9	SB Novo mesto - 651 dni	SB Murska Sobota - 0 dni	324	4504	2481	55,08%	↑
Drugi posegi na perifernem ožilju	306,1	SB Celje - 365 dni	Mednarodni center Medicor - 0 dni	340	422	310	73,46%	↓
Posegi in operacije v ustih, grlu in žrelu	245,0	UKC Ljubljana - 365 dni	UKC Maribor - 103 dni	209	1759	556	31,61%	↑
Terapevtske artroskopije (kolenske križne vezi, kolena)	221,6	SB Jesenice - 390 dni	SB Brežice - 0 dni	265	1876	143	7,62%	↓
Operacije kile-odrasli	190,7	SB Jesenice - 570 dni	SB Brežice - 0 dni	184	1794	404	22,52%	↑
ultrazvok srca	169,5	UKC Maribor - 402 dni	Ultrakardio dr. Siniša Grujić - 0 dni	141	6177	1347	21,81%	↑
Elektromiografija (EMG)	167,5	SB Slovenj Gradec - 480 dni	ZD Tolmin - 27 dni	153	4263	1194	28,01%	↑
Operacije na odprtem srcu	145,2	UKC Ljubljana - 210 dni	Mednarodni center Medicor - 50 dni	197	258	49	18,99%	↓
Posegi in operacije nosu in obnosnih votlin	143,8	SB Jesenice - 240 dni	UKC Maribor - 0 dni	148	1076	154	14,31%	↑
Operacija ščitnice (tudi obščitnice)	139,7	UKC Ljubljana - 180 dni	KIRURGIJA BITENC, spec.zdravst.dejavnost, d.o.o - 21 dni	179	124	5	4,03%	↓
ultrazvok vratnih žil	133,7	SB Izola - 330 dni	Ultrakardio dr. Siniša Grujić - 0 dni	144	3093	251	8,12%	↓

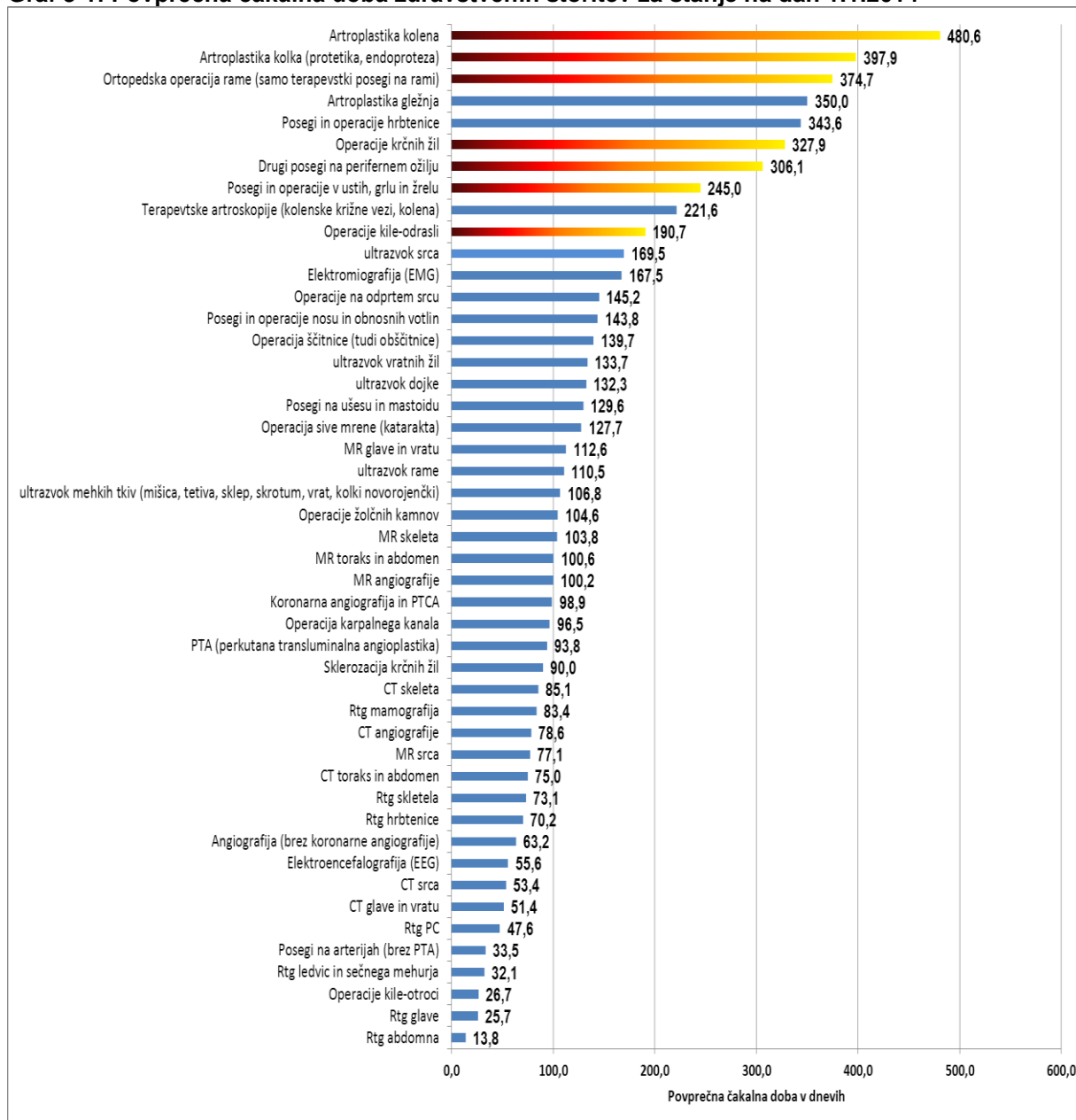
ultrazvok dojke	132,3	ZD Slovenske Konjice - 270 dni	ZD Ljubljana center - 6 dni	96	1365	132	9,67%	↑
Posegi na ušesu in mastoidu	129,6	SB Novo mesto - 180 dni	UKC Ljubljana - 120 dni	121	159	0	0,00%	↑
Operacija sive mreže (katarakta)	127,7	Očesna ordinacija Irman Žalec - 352 dni	SB Nova Gorica - 0 dni	89	3648	226	6,20%	↑
MR glave in vratu	112,6	SB Izola - 180 dni	SB Slovenj Gradec - 60 dni	107	3500	238	6,80%	↓
ultrazvok rame	110,5	SB Novo mesto - 210 dni	Sonomed d.o.o. - 0 dni	120	627	9	1,44%	↑
ultrazvok mehkih tkiv (mišica, tetiva, sklep, skrotum, vrat, kolki novorojenčki)	106,8	SB Novo mesto - 210 dni	SANOMED D.O.O. - 0 dni	99	4340	13	0,30%	↑
Operacije žolčnih kamnov	104,6	SB Jesenice - 190 dni	SB Brežice - 0 dni	106	931	131	14,07%	↑
MR skeleta	103,8	DIGITALNA SLIKOVNA DIGNOSTIKA D.o.o - 180 dni	SB Slovenj Gradec - 60 dni	96	6912	114	1,65%	↓
MR toraks in abdomen	100,6	SB Izola - 180 dni	Onkološki inštitut Ljubljana - 58 dni	98	289	10	3,46%	↓
MR angiografije	100,2	SB Celje - 180 dni	Medicinski center Fontana d.o.o. - Terme Maribor d.o.o. - 5 dni	100	134	17	12,69%	↓
Koronarna angiografija in PTCA	98,9	UKC Ljubljana - 150 dni	SB Murska Sobota - 0 dni	92	1018	170	16,70%	↑
Operacija karpalnega kanala	96,5	SB Celje - 180 dni	Estetika Fabjan d.o.o. - 0 dni	60	1041	22	2,11%	↓
PTA (perkutana transluminalna angioplastika)	93,8	UKC Maribor - 179 dni	SB Murska Sobota - 0 dni	129	93	0	0,00%	↑
Sklerozacija krčnih žil	90,0	SB Izola - 90 dni	AKD d.o.o. - 0 dni	90	22	0	0,00%	↓
CT skeleta	85,1	SB dr. Jožeta Potrča Ptuj - 180 dni	Onkološki inštitut Ljubljana - 0 dni	107	1053	0	0,00%	↑
Rtg mamografija	83,4	ZD Celje - 180 dni	Zdravilišče Rogaška - Zdravstvo d.o.o. - 21 dni	90	1254	0	0,00%	↑
CT angiografije	78,6	UKC Maribor - 166 dni	SB dr. Jožeta Potrča Ptuj - 0 dni	68	657	1	0,15%	↓
MR srca	77,1	SB Nova Gorica - 124 dni	SB Izola - 0 dni	77	65	0	0,00%	↑
CT toraks in abdomen	75,0	SB dr. Jožeta Potrča Ptuj - 180 dni	Onkološki inštitut Ljubljana - 0 dni	76	1249	0	0,00%	↑
Rtg skeleta	73,1	UKC Maribor - 180 dni	Onkološki inštitut Ljubljana - 0 dni	66	2898	0	0,00%	↓
Rtg hrbtenice	70,2	DIGITALNA SLIKOVNA DIGNOSTIKA D.o.o - 180 dni	SB Izola - 0 dni	47	1124	0	0,00%	↑
Angiografija (brez koronarne angiografije)	63,2	UKC Ljubljana - 90 dni	SB Nova Gorica - 0 dni	73	148	3	2,03%	↑
Elektroencefalografija (EEG)	55,6	SB Izola - 80 dni	SB Celje - 0 dni	59	360	0	0,00%	↑
CT srca	53,4	Univerzitetna klinika za pljučne bolezni in alergijo Golnik - 99 dni	SB Slovenj Gradec - 21 dni	56	152	0	0,00%	↓
CT glave in vratu	51,4	SB dr. Jožeta Potrča Ptuj - 180 dni	Onkološki inštitut Ljubljana - 0 dni	40	1735	1	0,06%	↓

Rtg PC	47,6	DIGITALNA SLIKOVNA DIGNOSTIKA D.o.o - 180 dni	ZD Celje - 0 dni	61	528	0	0,00%	↑
Posegi na arterijah (brez PTA)	33,5	SB Celje - 45 dni	SB Nova Gorica - 0 dni	30	42	1	2,38%	↑
Rtg ledvic in sečnega mehurja	32,1	DIGITALNA SLIKOVNA DIGNOSTIKA D.o.o - 180 dni	SB Izola - 0 dni	13	128	0	0,00%	↑
Operacije kile-otroci	26,7	SB Nova Gorica - 70 dni	SB Murska Sobota - 0 dni	19	40	0	0,00%	↓
Rtg glave	25,7	DIGITALNA SLIKOVNA DIGNOSTIKA D.o.o - 180 dni	ZD Celje - 0 dni	12	158	0	0,00%	↑
Rtg abdomna	13,8	DIGITALNA SLIKOVNA DIGNOSTIKA D.o.o - 180 dni	SB Izola - 0 dni	8	83	0	0,00%	↓

3.1. Aktualno stanje – Čakalne dobe

V poglavju predstavljamo povprečne čakalne dobe v tekočem mesecu na ravni zdravstvenih storitev, kjer bomo primerjali povprečja in mediano uteženih čakalnih dob.

Graf 3-1: Povprečna čakalna doba zdravstvenih storitev za stanje na dan 1.1.2014



Čakalna doba je izračunana kot uteženi delež čakalnih dob po obeh stopnjah nujnosti.

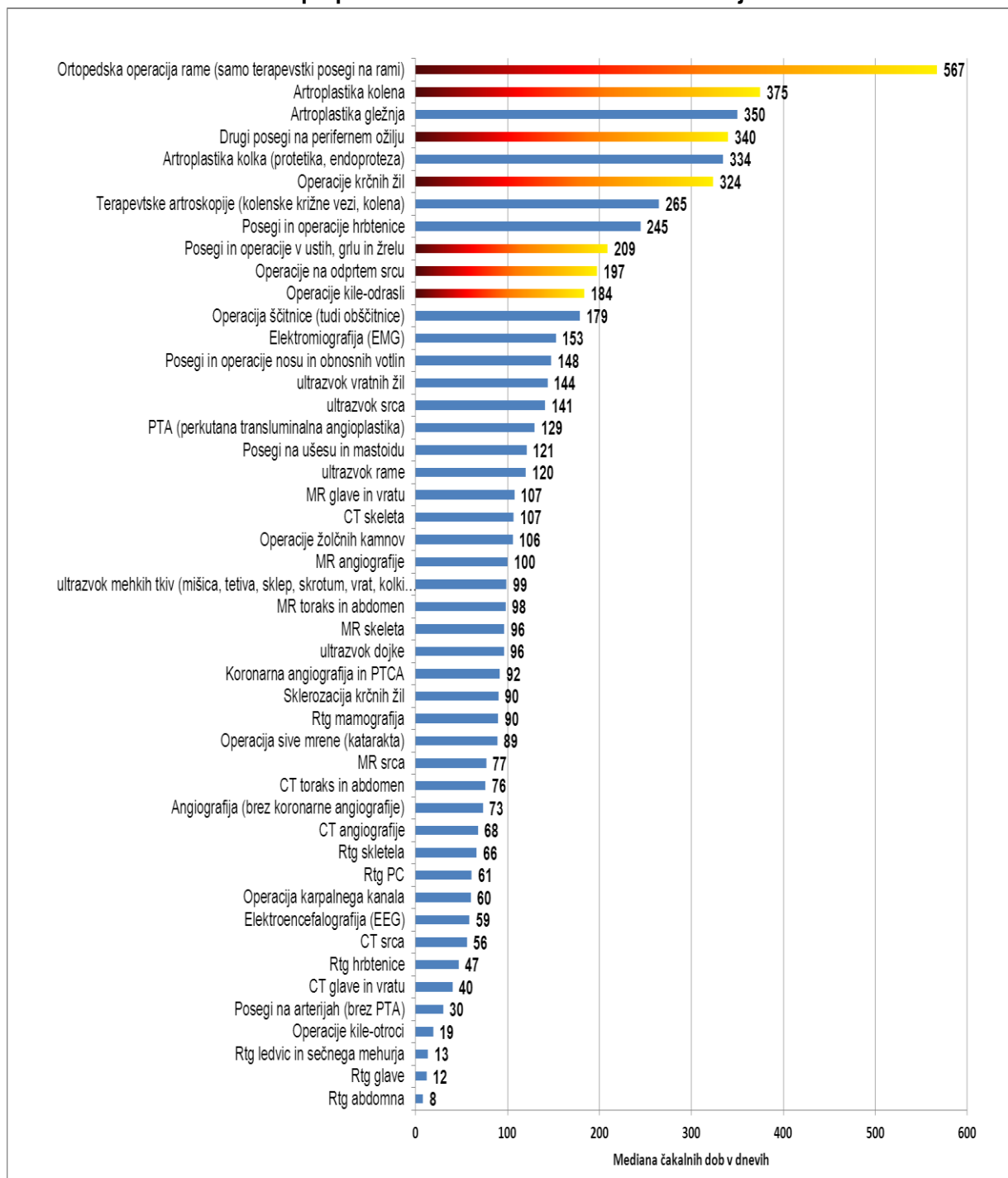
V grafu so rdeče obarvane tiste storitve, pri katerih je povprečna čakalna doba presegla kritično čakalno dobo 180 dni oz. 12 mesecev v primeru ortopedije. Postavljeno mejo v povprečju presegajo:

- Artroplastika kolena s čakalno dobo 481 dni.
- Artroplastika kolka s čakalno dobo 398 dni.
- Ortopedska operacija rame s čakalno dobo 375 dni.
- Operacije krčnih žil s čakalno dobo 328 dni.

- Drugi posegi na perifernem ožilju s čakalno dobo 306 dni.
- Posegi in operacije v ustih, grlu in žrelu s čakalno dobo 245 dni.
- Operacije kile pri odraslih s čakalno dobo 191 dni.

V naslednjem grafu prikazujemo še eno od mer srednjih vrednosti – mediano, ki nam pove, kolikšna je dolžina čakalne dobe, kjer polovica vseh pacientov pri storitvi čaka več, druga polovica pa manj.

Graf 3-2: Vrednost mediane pri posamezni zdravstveni storitvi za stanje na dan 1.1.2014

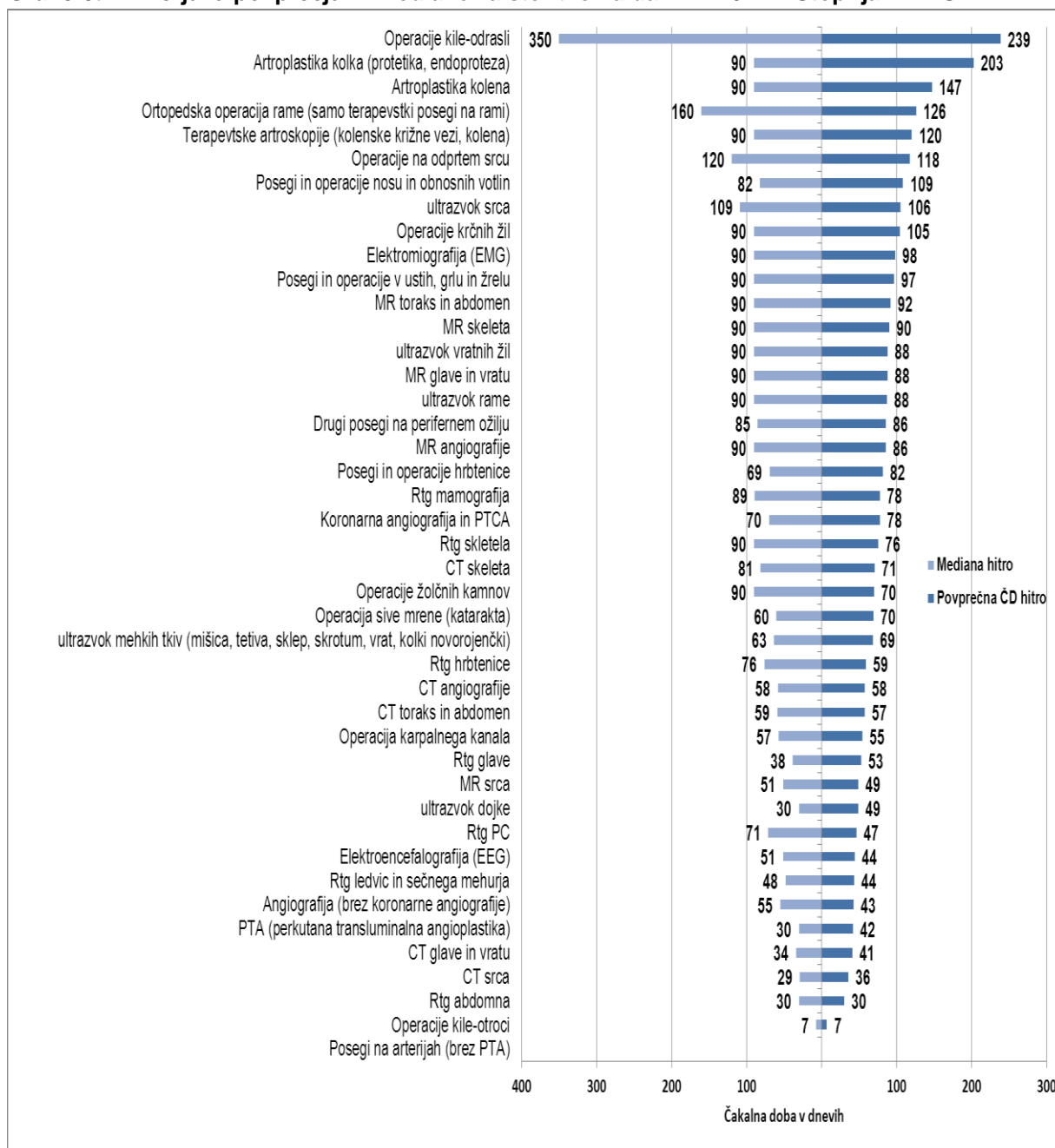


Storitve kjer polovica čakajočih ali več čaka nad dopustno mejo so:

- Ortopedska operacija rame, polovica vseh vpisanih v čakalni seznam čaka 567 dni ali več.
- Artroplastika kolena, polovica vseh vpisanih v čakalni seznam čaka 375 dni ali več.
- Drugi posegi na perifernem ožilju, polovica vseh vpisanih v čakalni seznam čaka 340 dni ali več.
- Operacije krčnih žil, polovica vseh vpisanih v čakalni seznam čaka 324 dni ali več.
- Posegi in operacije na ustih, grlu in žrelu, polovica vseh vpisanih v čakalni seznam čaka 209 dni ali več.
- Operacije na odprtem srcu, polovica vseh vpisanih v čakalni seznam čaka 197 dni ali več.
- Operacije kile pri odraslih, polovica vseh vpisanih v čakalni seznam čaka 184 dni ali več.

V naslednjih dveh grafih prikazujemo povprečno čakalno dobo v primerjavi z mediano čakalnih dob za posamezno storitev ali ambulanto glede na stopnjo nujnosti. Obe srednji vrednosti sta uteženi glede na število čakajočih pri posamezni storitvi.

Graf 3-3: Primerjava povprečja in mediane za storitve na dan 1.1.2014 – Stopnja HITRO

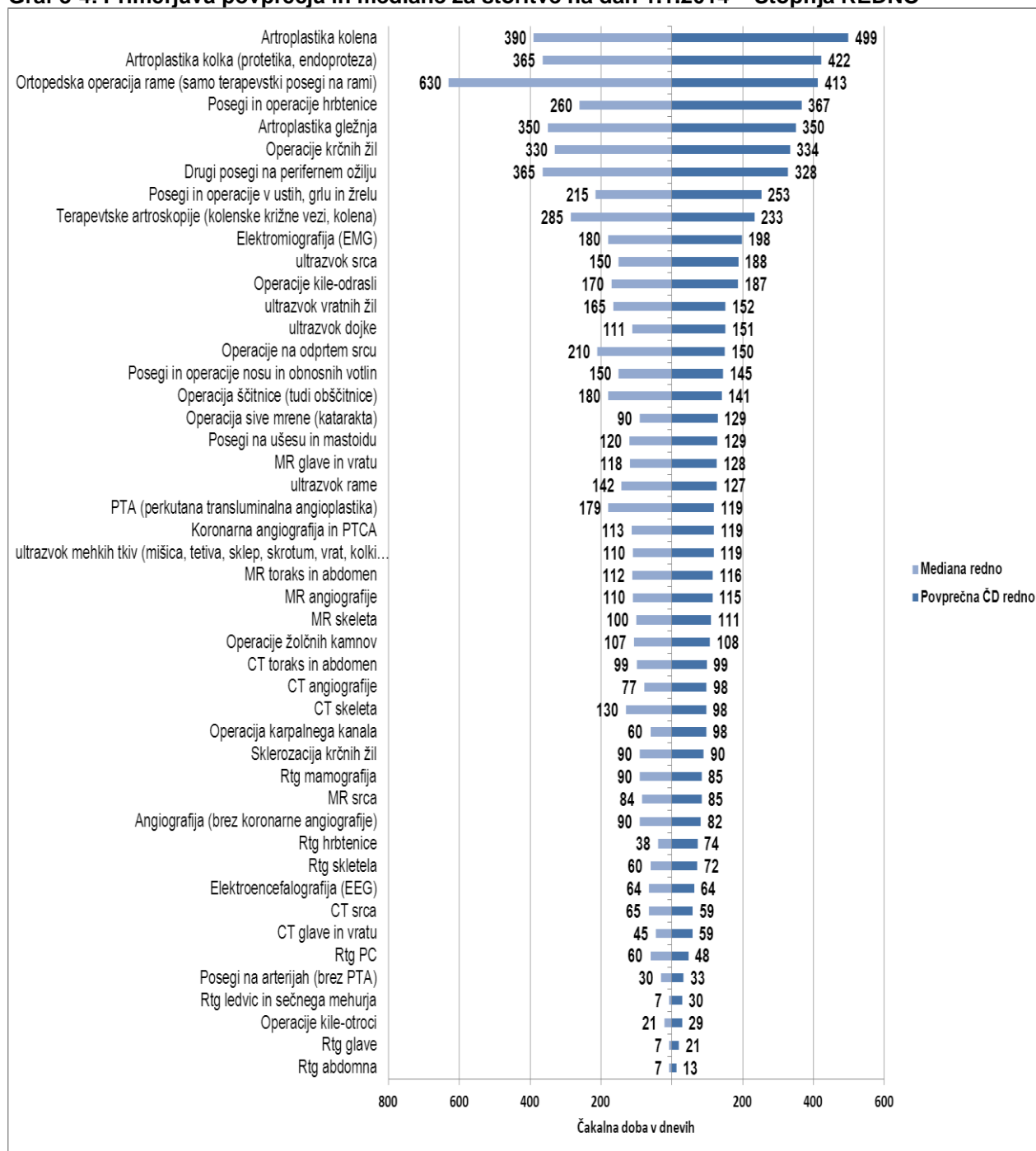


Storitve, ki v povprečju presegajo dopustno mejo čakalnih dob, ki znaša 90 dni so:

- Operacija kile pri odraslih, v povprečju se na storitev čaka 239 dni, polovica vseh vpisanih v čakalni seznam čaka 350 dni ali več.
- Artroplastika kolka, v povprečju se na storitev čaka 203 dni, polovica vseh vpisanih v čakalni seznam čaka 90 dni ali več.
- Artroplastika kolena, v povprečju se na storitev čaka 147 dni, polovica vseh vpisanih v čakalni seznam čaka 90 dni ali več.
- Ortopedska operacija rame, v povprečju se na storitev čaka 126 dni, polovica vseh vpisanih v čakalni seznam čaka 160 dni ali več.

- Terapevtske artroskopije, v povprečju se na storitev čaka 120 dni, polovico vseh vpisanih v čakalni seznam čaka 90 dni ali več.
- Operacije na odprtem srcu v povprečju se na storitev čaka 118 dni, polovica vseh vpisanih v čakalni seznam čaka 120 dni ali več.
- Posegi in operacije nosu in obnosnih votlin, v povprečju se na storitev čaka 109 dni, polovico vseh vpisanih v čakalni seznam čaka 82 dni ali več.
- Ultrazvok srca, v povprečju se na storitev čaka 106 dni, polovico vseh vpisanih v čakalni seznam čaka 109 dni ali več
- Operacije krčnih žil v povprečju se na storitev čaka 105 dni, polovica vseh vpisanih v čakalni seznam čaka 90 dni ali več.
- Elektromiografija v povprečju se na storitev čaka 98 dni, polovica vseh vpisanih v čakalni seznam čaka 90 dni ali več.
- Posegi in operacije v ustih, grlu in žrelu, v povprečju se na storitev čaka 97 dni, polovica vseh vpisanih v čakalni seznam čaka 90 dni ali več.
- MR toraks in abdomen,, v povprečju se na storitev čaka 92 dni, polovica vseh vpisanih v čakalni seznam čaka 90 dni ali več.

Graf 3-4: Primerjava povprečja in mediane za storitve na dan 1.1.2014 – Stopnja REDNO



Storitve, ki v povprečju presegajo dopustno mejo čakalnih dob (180 dni oz. 365 dni na področju ortopedije) so:

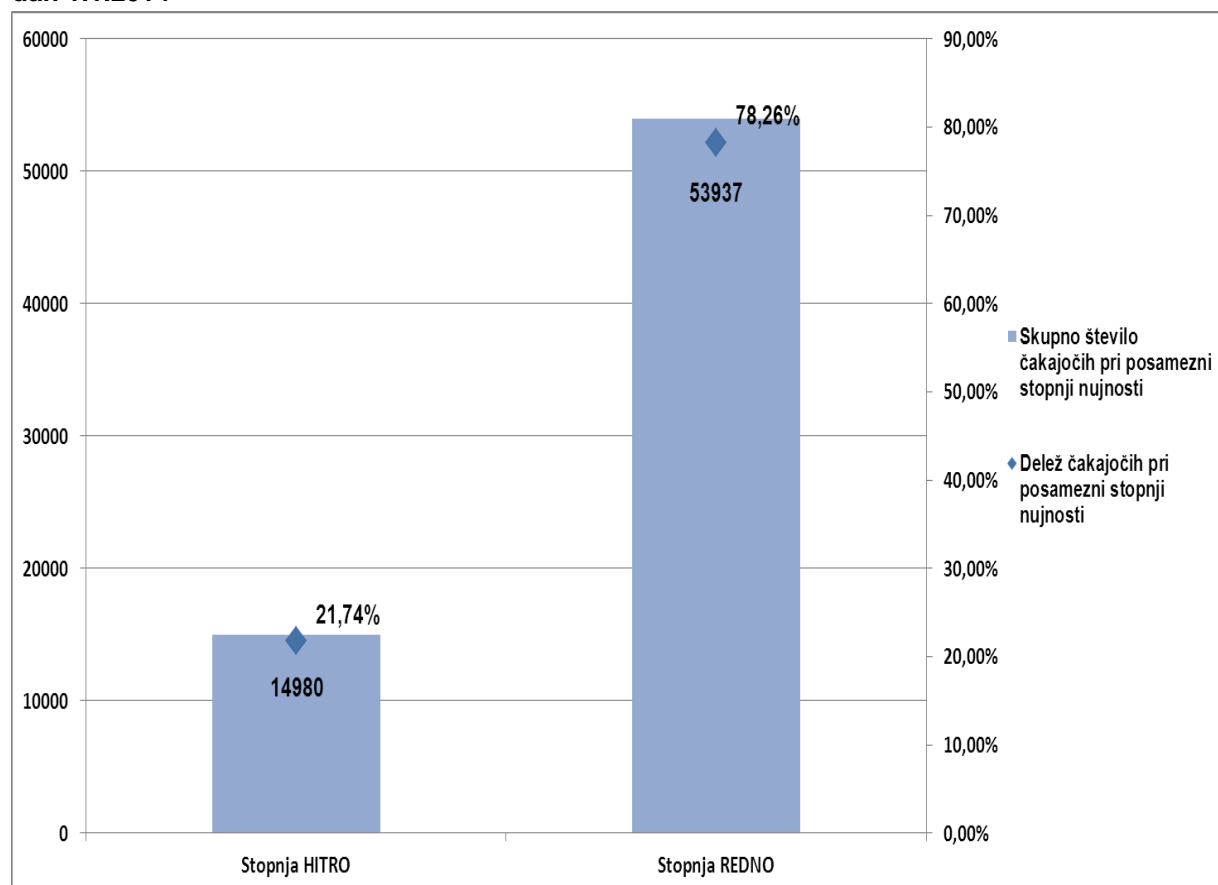
- Artroplastika kolena, v povprečju se na storitev čaka 499 dni, polovica vseh vpisanih v čakalni seznam čaka 390 dni ali več.
- Artroplastika kolka, v povprečju se na storitev čaka 422 dni, polovica vseh vpisanih v čakalni seznam čaka 365 dni ali več.
- Ortopedska operacija rame, v povprečju se na storitev čaka 413 dni, polovica vseh vpisanih v čakalni seznam čaka 630 dni ali več.

- Posegi in operacije hrbtenice v ortopediji, v povprečju se na storitev čaka 367 dni, polovica vseh vpisanih v čakalni seznam čaka 260 dni ali več.
- Operacija krčnih žil, v povprečju se na storitev čaka 334 dni, polovica vseh vpisanih v čakalni seznam čaka 330 dni ali več.
- Posegi na perifernem ožilju, v povprečju se na storitev čaka 328 dni, polovica vseh vpisanih v čakalni seznam čaka 365 dni ali več.
- Posegi in operacije v ustih, grlu in žrelu, v povprečju se na storitev čaka 253 dni, polovica vseh vpisanih v čakalni seznam čaka 215 dni ali več.
- Elektromiografija, v povprečju se na storitev čaka 198 dni, polovica vseh vpisanih v čakalni seznam čaka 108 dni ali več.
- Ultrazvok srca, v povprečju se na storitev čaka 188 dni, polovica vseh vpisanih v čakalni seznam čaka 150 dni ali več.
- Operacije kile pri odraslih, v povprečju se na storitev čaka 187 dni, polovica vseh vpisanih v čakalni seznam čaka 170 dni ali več.

3.2. Aktualno stanje – Število čakajočih

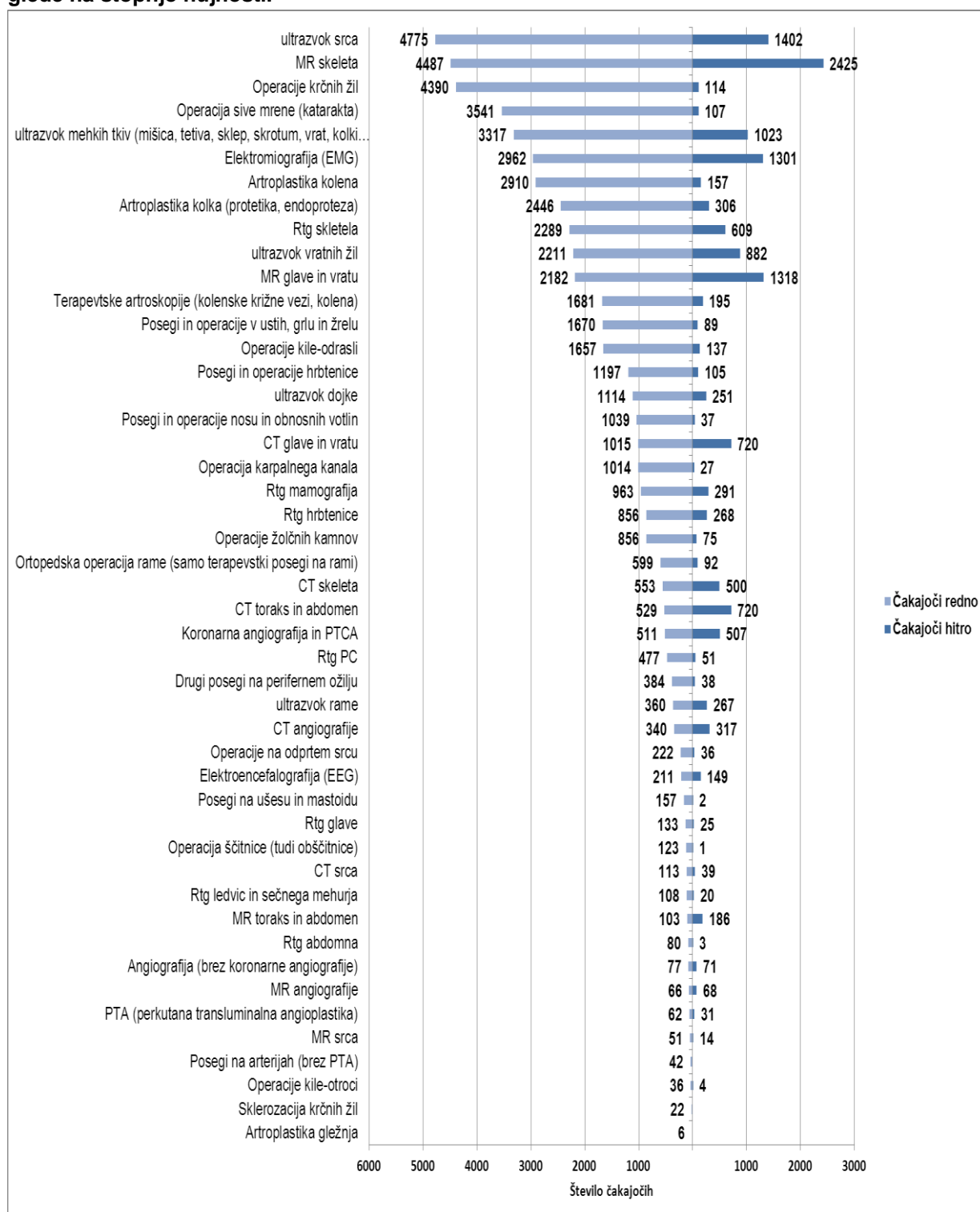
V tem poglavju predstavljamo skupno število čakajočih v primerjalni perspektivi glede na stopnje nujnosti. Prikazali bomo tudi delež in skupno število čakajočih po posamezni stopnji nujnosti.

Graf 3-5: Delež in skupno število čakajočih pri storitvah glede na stopnjo nujnosti za stanje na dan 1.1.2014



Graf prikazuje delež in število čakajočih pri zdravstvenih storitev na dan 1.1.2014 glede na stopnjo nujnosti. Največ čakajočih je pri stopnji nujnosti redno (dopustna čakalna doba 180 dni oz. 365 dni za ortopedijo) in sicer 53937 kar predstavlja 78,3% vseh čakajočih. Pri stopnji nujnosti hitro, kjer dopustna čakalna doba znaša 90 dni, pa čaka 14980 oziroma 21,7% vseh čakajočih, ki jih spremljamo pri mesečnem naboru zdravstvenih storitev.

Graf 3-6: Skupno število čakajočih po posamezni zdravstveni storitvi za stanje na dan 1.1.2014 glede na stopnjo nujnosti.



Največ čakajočih najdemo pri naslednjih storitvah:

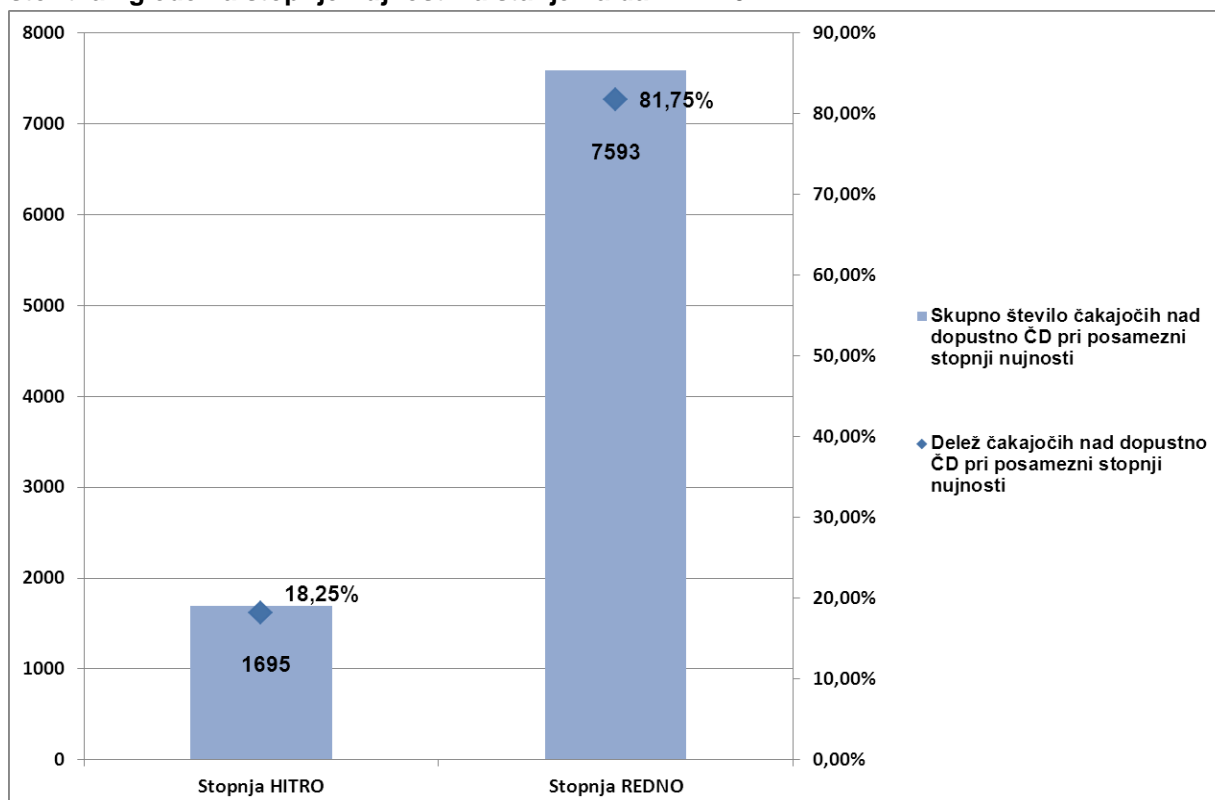
- Ultrazvok srca, število čakajočih pri stopnji redno je 4775, medtem, ko pri stopnji hitro čaka 1402 pacientov.
- Magnetna resonanca skeleta, število čakajočih pri stopnji redno je 4487, medtem, ko pri stopnji hitro čaka 2425 pacientov.
- Operacije krčnih žil, pri stopnji redno čaka večina vseh vpisanih v čakalni seznam in sicer 4390 čakajočih, pri stopnji hitro pa je vpisanih le 114 pacientov.
- Operacija sive mreže, število čakajočih pri stopnji redno je 3541, medtem, ko pri stopnji hitro čaka 107 pacientov.
- Ultrazvok mehkih tkiv, število čakajočih pri stopnji redno je 3317, medtem, ko pri stopnji hitro čaka 1023 pacientov.
- Elektromiografija, število čakajočih pri stopnji redno je 2962, medtem, ko pri stopnji hitro čaka 1301 pacientov.
- Artroplastika kolena, tudi tu najdemo večino čakajočih pri stopnji redno (2910 čakajočih), medtem, ko je pri stopnji hitro vpisanih na seznam le 157 pacientov.
- Artroplastika kolka, število čakajočih pri stopnji redno je 2446, medtem, ko pri stopnji hitro čaka 306 pacientov.
- Rtg skeleta, število čakajočih pri stopnji redno je 2289, medtem, ko pri stopnji hitro čaka 609 pacientov.
- Ultrazvok vratnih žil, število čakajočih pri stopnji nujnosti redno je 2211, medtem, ko pri stopnji nujnosti hitro na storitev čaka 882 pacientov.

Iz podatkov lahko trdimo, da je večina čakajočih vpisanih v čakalni seznam pod stopnjo nujnosti redno, medtem, ko je pri stopnji nujnosti hitro vpisanih malo ljudi, pri nekaterih storitvah jih večina čaka pri stopnji nujnosti redno.

3.3. Aktualno stanje – Število čakajočih nad dopustno čakalno dobo

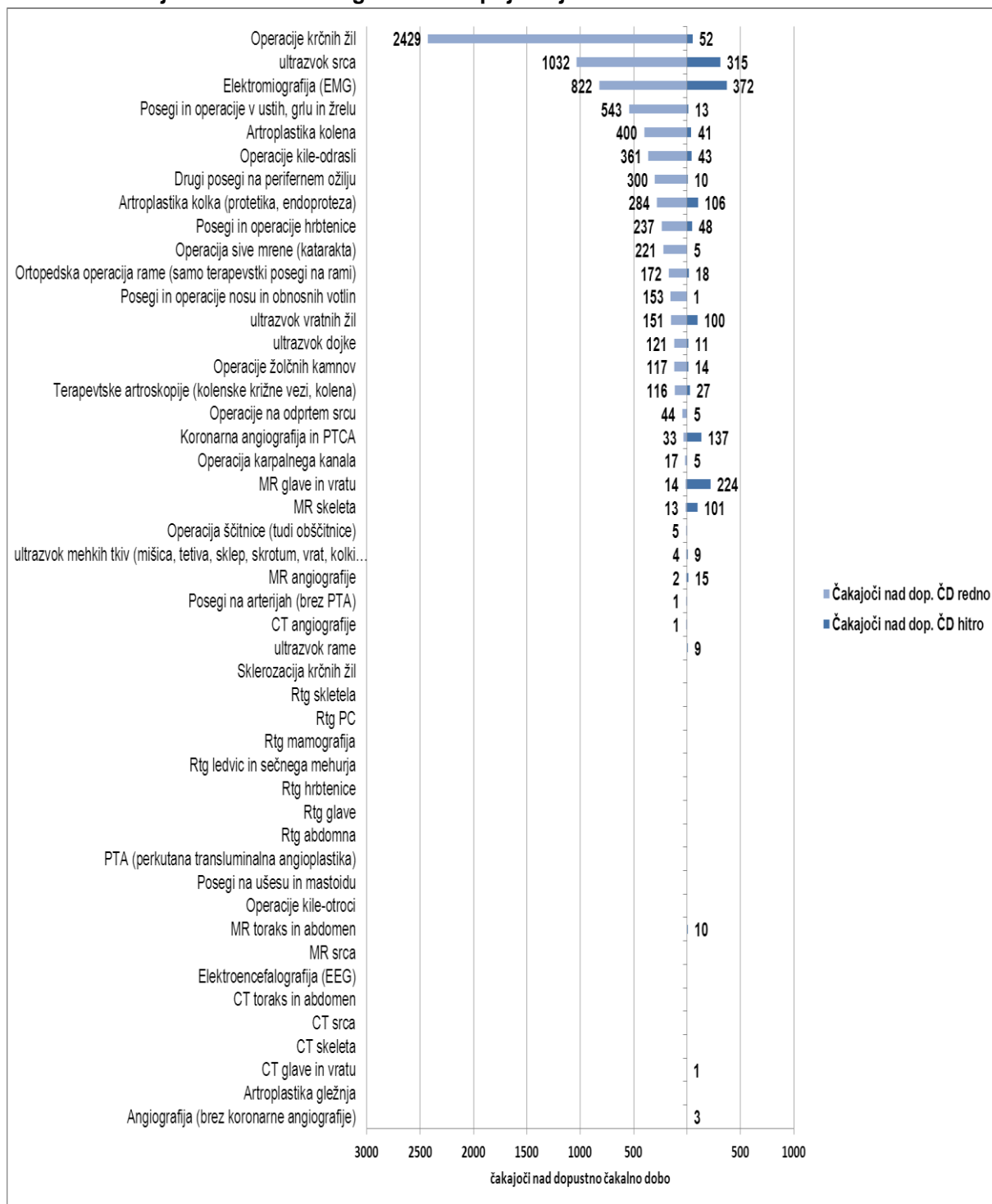
V tem poglavju predstavljamo skupno število čakajočih nad dopustno čakalno dobo v primerjavi glede na stopnjo nujnosti. Prikazali bomo tudi delež in skupno število čakajočih po posamezni stopnji nujnosti.

Graf 3-7: Delež in skupno število čakajočih nad dopustno čakalno dobo pri zdravstvenih storitvah glede na stopnjo nujnosti za stanje na dan 1.1.2014



Graf prikazuje delež in število čakajočih nad dopustno čakalno dobo pri vseh merjenih zdravstvenih storitvah na dan 1.1.2014 glede na stopnjo nujnosti. Največ čakajočih nad dopustno mejo je pri stopnji nujnosti redno (dopustna čakalna doba 180 dni oz. 365 dni za ortopedijo) in sicer 7593 kar predstavlja 81,5% vseh čakajočih. Pri stopnji nujnosti hitro, kjer dopustna čakalna doba znaša 90 dni, pa nad dopustno mejo čaka 1695 oziroma 18,5% vseh čakajočih nad 90 dni.

Graf 3-8: Skupno število čakajočih nad dopustno čakalno dobo po posamezni zdravstveni storitvi za stanje na dan 1.1.2014 glede na stopnjo nujnosti.



Največ čakajočih nad dopustno čakalno dobo najdemo pri naslednjih storitvah:

- Operacije krčnih žil, število čakajočih nad dopustno mejo pri stopnji redno je 2429, medtem, ko pri stopnji hitro več kot 90 dni čaka 52 pacientov.
- Ultrazvok srca, pri stopnji redno nad dopustno mejo čaka 1032 vpisanih v čakalni seznam, pri stopnji hitro pa več kot 90 dni čaka 315 pacienata.

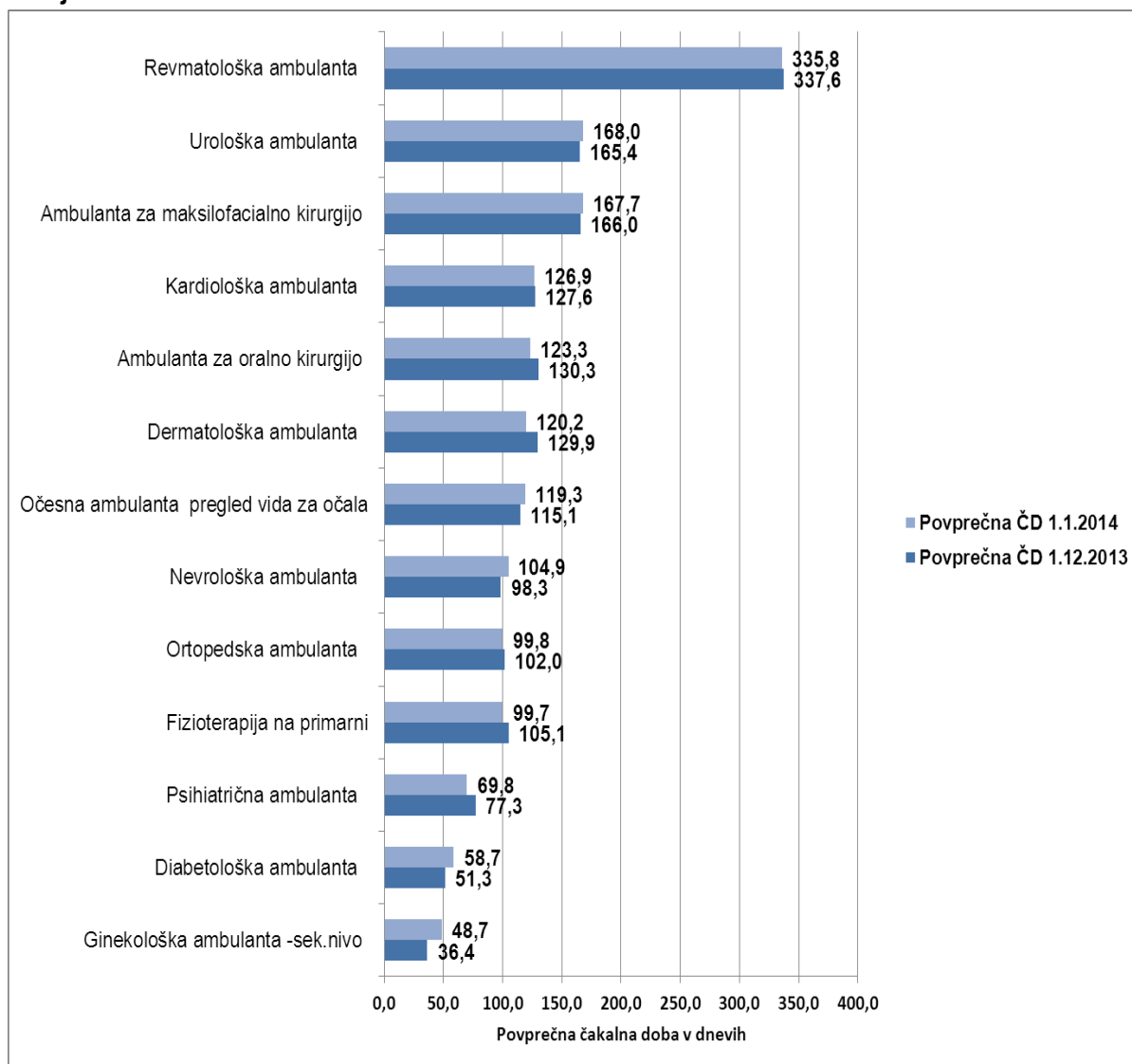
- Elektromiografija, pri stopnji redno nad dopustno mejo čaka 822 vpisanih v čakalni seznam, pri stopnji hitro pa več kot 90 dni čaka 372 pacientov.
- Posegi in operacije v ustih, grlu in žrelu, tudi tu najdemo večino čakajočih nad 180 dni pri stopnji redno (543 čakajoča), medtem, ko pri stopnji hitro nad 90 dni čaka 13 pacientov.
- Artroplastika kolena, pri stopnji redno nad dopustno mejo čaka 400 vpisanih v čakalni seznam, pri stopnji hitro pa več kot 90 dni čaka 41 pacientov.
- Operacija kile pri odraslih, število čakajočih nad dopustno čakalno dobo pri stopnji redno je 361, medtem, ko pri stopnji hitro nad 90 dni čaka 43 pacientov.
- Drugi posegi na perifernem ožilju, število čakajočih nad dopustno mejo pri stopnji redno je 300, medtem, ko pri stopnji hitro nad 90 dni čaka 10 pacientov.
- Artroplastika kolka, pri stopnji redno nad dopustno mejo čaka 284 vpisanih v čakalni seznam, medtem, ko pri stopnji hitro nad 90 dni čaka 106 pacientov.
- Posegi in operacije hrbtenice v ortopediji, število čakajočih nad dopustno mejo pri stopnji redno je 237, medtem, ko pri stopnji hitro več kot 90 dni čaka 48 pacientov.
- Operacija sive mreže, pri stopnji redno nad dopustno mejo čaka 221 vpisanih v čakalni seznam, pri stopnji hitro pa več kot 90 dni čaka 5 pacientov.

Tudi pri čakajočih nad dopustno čakalno dobo lahko trdimo, da jih večina čaka pod stopnjo nujnosti redno, medtem, ko jih pri stopnji nujnosti hitro nad dopustno mejo čaka malo.

4. MESEČNA PRIMERJAVA ČAKALNIH DOB IN ŠTEVILA ČAKAJOČIH ZA OBDOBJE OD 1.12.2013 DO 1.1.2014

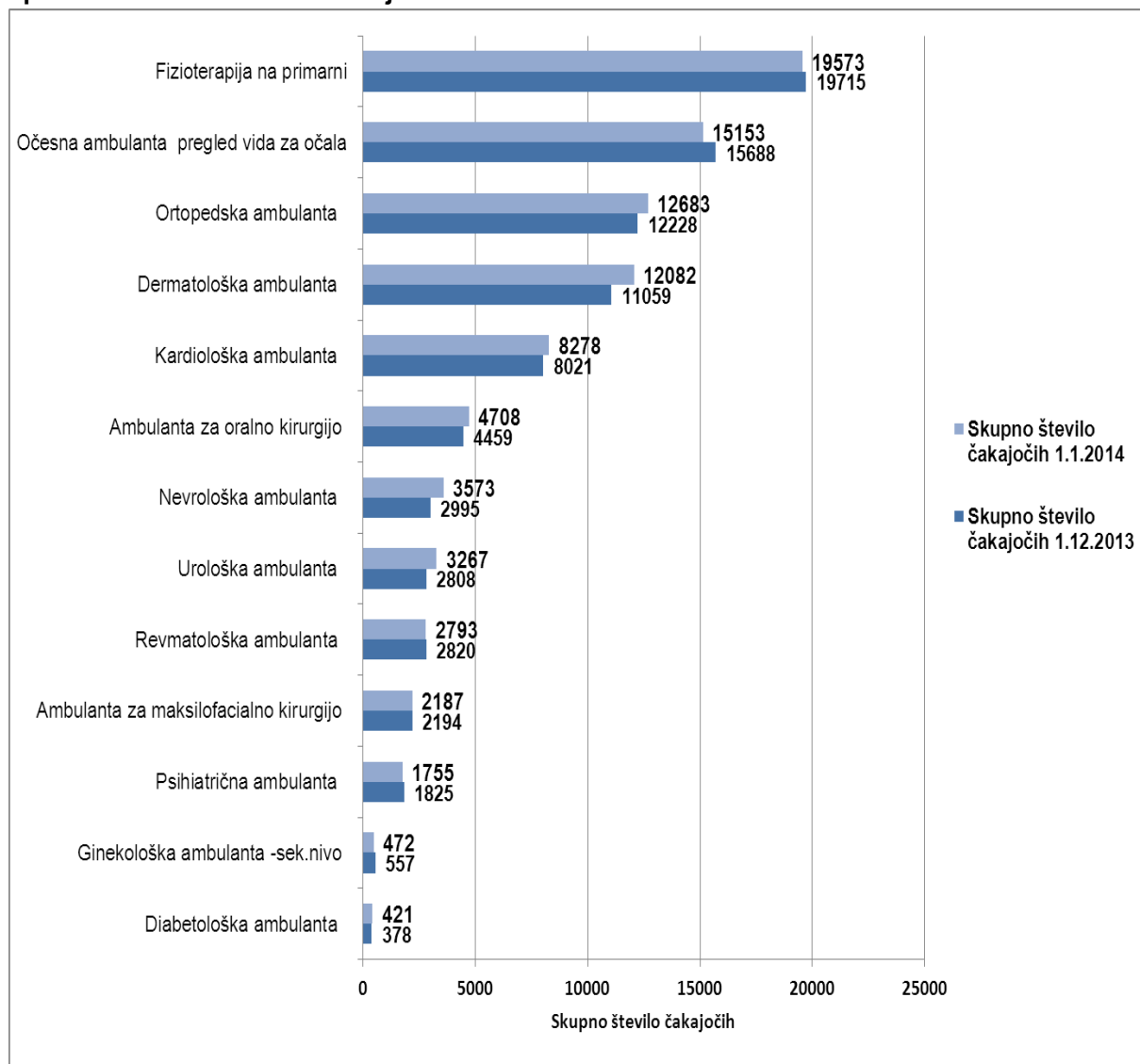
V tem poglavju bomo na kratko prikazali primerjavo vrednosti na področju povprečnih čakalnih dob in skupnega števila čakajočih po specialističnih ambulantah in drugih zdravstvenih storitvah.

Graf 4-1: Mesečna primerjava povprečnih čakalnih dob za izbrane specialistične ambulante s stanjem na dan 1.12.2013 in 1.1.2014



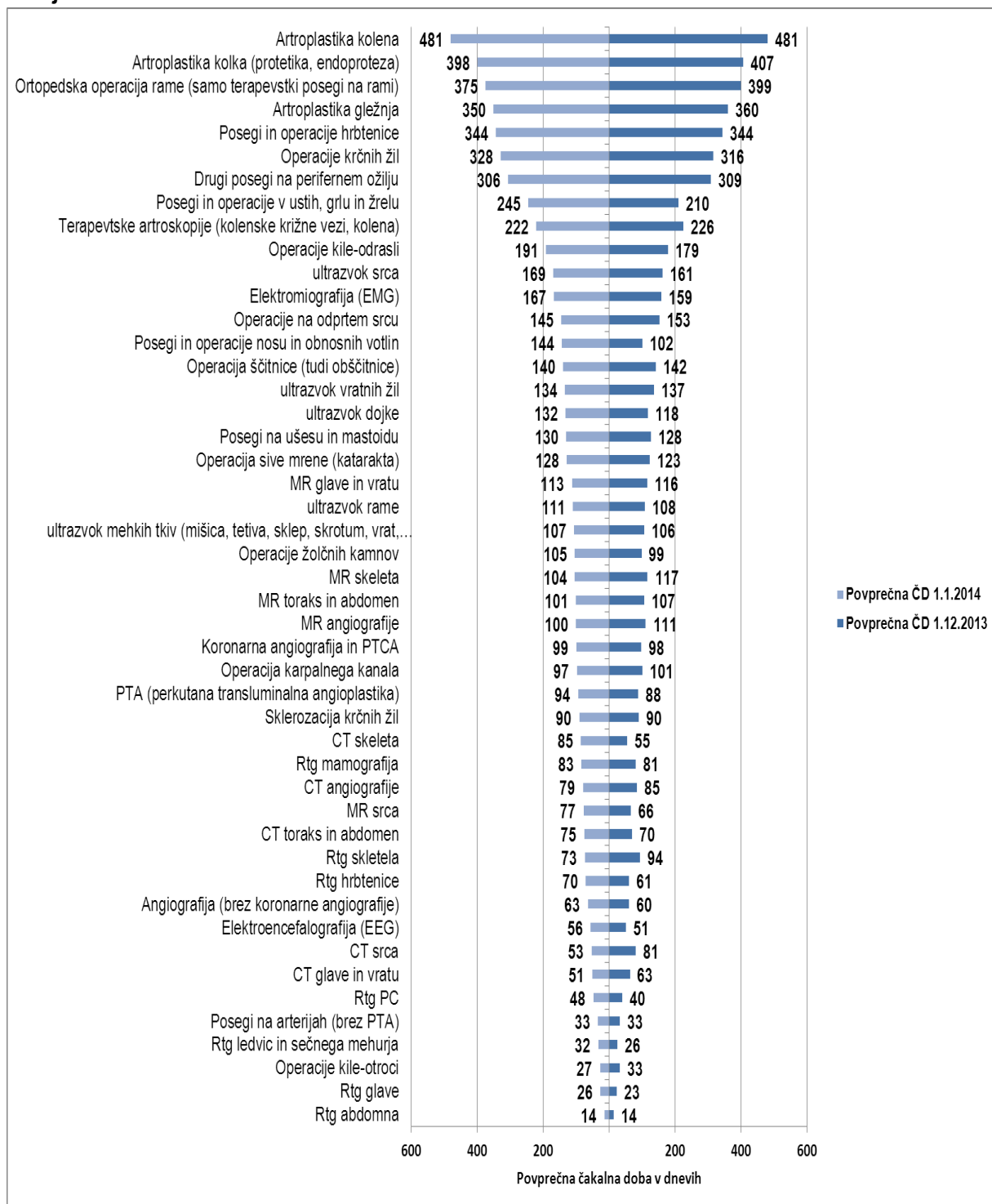
Pri trinajstih specialističnih ambulantah, ki jih mesečno spremljamo na nacionalni ravni, se je pri 7 povprečna čakalna doba v zadnjem mesecu zmanjšala, pri 6 pa povečala. V zadnjem mesecu se je tako povprečna čakalna doba na prvi pregled najbolj povečala v ginekološki ambulanti (v povprečju se trenutno na prvi pregled čaka 12 dni več), največje znižanje čakalne dobe pa beležimo v dermatološki ambulanti, kjer se v tem mesecu povprečno na prvi pregled čaka 10 dni manj kot v preteklem mesecu.

Graf 4-2: Mesečna primerjava skupnega števila čakajočih (obe stopnji nujnosti) za izbrane specialistične ambulante s stanjem na dan 1.12.2013 in 1.1.2014



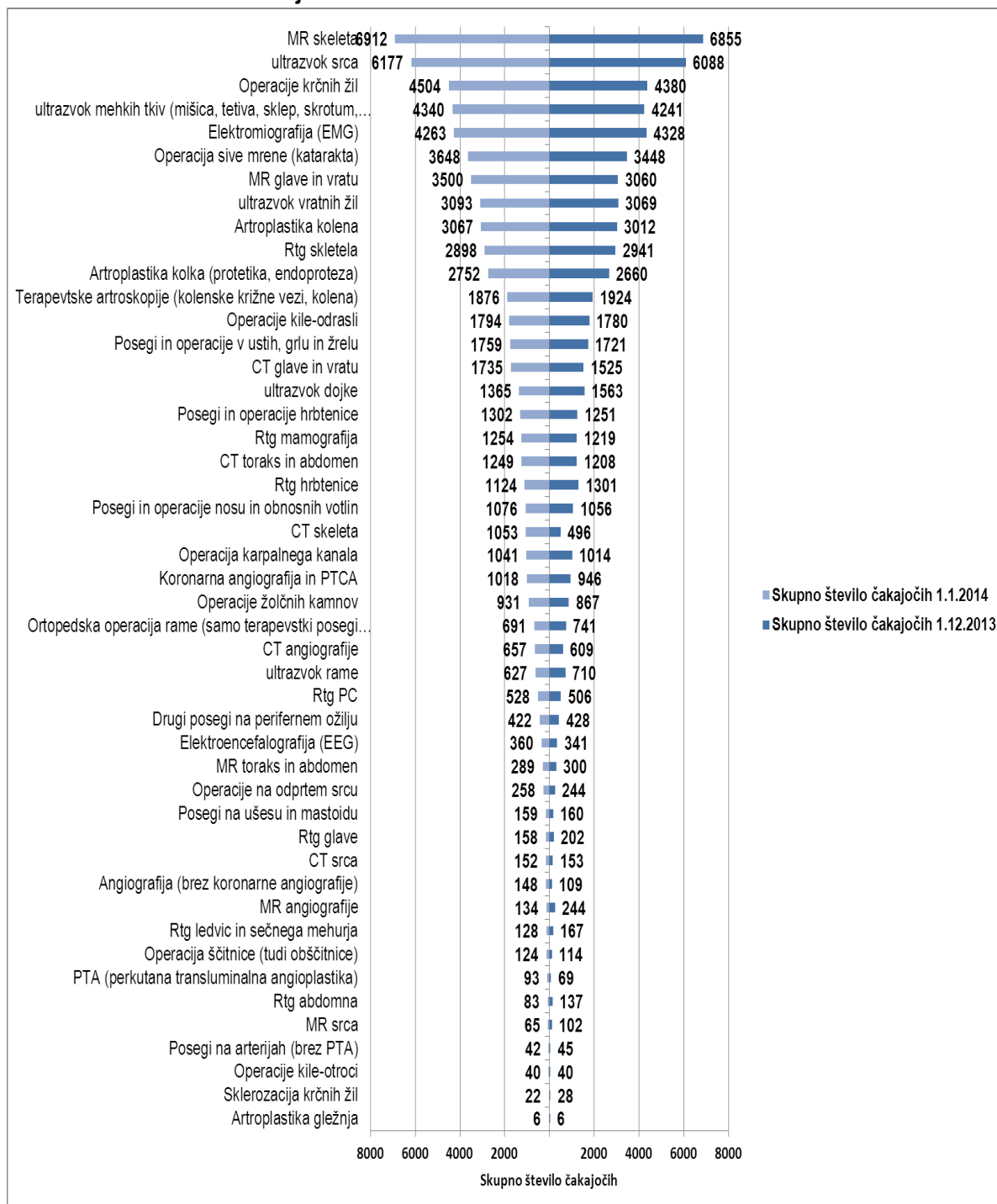
Med trinajstimi specialističnimi ambulantami se je pri 7 skupno število čakajočih v zadnjem mesecu povečalo, pri ostalih 5 pa zmanjšalo. Največjo rast skupnega števila čakajočih smo zabeležili v dermatološki ambulanti, kjer v zadnjem mesecu na prvi pregled po obeh stopnjah nujnosti čaka 1023 pacientov več kot v enakem obdobju preteklega meseca. Po drugi strani se je skupno število čakajočih najbolj zmanjšalo v očesni ambulanti pri pregledu vida za očala, kjer v tem mesecu na prvi pregled čaka 535 pacientov manj kot v enakem obdobju preteklega meseca. **V zadnjem mesecu se je tako pri vseh opazovanih ambulantah število čakajočih na prvi pregled povečalo za 2198 pacientov.**

Graf 4-3: Mesečna primerjava povprečnih čakalnih dob za izbrane zdravstvene storitve s stanjem na dan 1.12.2013 in 1.1.2014



Pri 47 zdravstvenih storitvah, ki jih na nacionalni ravni spremljamo mesečno, se je pri 25 povprečna čakalna doba v zadnjem mesecu povečala, pri 22 pa zmanjšala. V zadnjem mesecu se je tako povprečna čakalna doba najbolj povečala pri posegih in operacijah nosu in obnosnih votlin (v povprečju se trenutno čaka 42 dni več), največje znižanje čakalne dobe pa beležimo pri CT srca, kjer se v tem mesecu povprečno čaka 28 dni manj kot v preteklem mesecu.

Graf 4-4: Mesečna primerjava skupnega števila čakajočih (obe stopnji nujnosti) za izbrane zdravstvene storitve s stanjem na dan 1.12.2013 in 1.1.2014



Med 47 zdravstvenimi storitvami se je pri 27 skupno število čakajočih v zadnjem mesecu povečalo, pri 20 pa zmanjšalo. Največjo rast skupnega števila čakajočih smo zabeležili pri CT skeleta, kjer v zadnjem mesecu po obeh stopnjah nujnosti čaka 557 pacientov več kot v enakem obdobju preteklega meseca. Po drugi strani se je skupno število čakajočih najbolj zmanjšalo pri UZ dojk kjer v tem mesecu čaka 198 pacientk manj kot v enakem obdobju preteklega meseca. **V zadnjem mesecu se je tako pri vseh opazovanih zdravstvenih storitvah število čakajočih povečalo za 1509 pacientov**

NIJZ Nacionalni inštitut
za **javno zdravje**