

# ZDRAVSTVENO STATISTIČNI LETOPIŠ<sup>5</sup> <sup>8</sup><sup>1</sup> **02**

## *GORENJSKA*



**2002**

ISSN 1854-2018

## ***PREGLED VSEBINE***

<b>I. UVOD .....</b>	<b>5</b>
<b>II. ORGANIZACIJA ZDRAVSTVENE SLUŽBE NA GORENJSKEM .....</b>	<b>7</b>
<b>III. PREBIVALSTVO GORENJSKE .....</b>	<b>21</b>
<b>IV. VITALNA STATISTIKA .....</b>	<b>29</b>
<b>V. ZAČASNA ZADRŽANOST Z DELA .....</b>	<b>39</b>
<b>VI. ZUNAJBOLNIŠNIČNO ZDRAVSTVENO VARSTVO .....</b>	<b>49</b>
<b>VII. ZDRAVSTVENE SLUŽBE NA GORENJSKEM .....</b>	<b>53</b>
1. SPLOŠNA MEDICINA .....	55
2. ZDRAVSTVENO VARSTVO PREDŠOLSKIH OTROK .....	63
3. ZDRAVSTVENO VARSTVO ŠOLSKIH OTROK IN MLADINE .....	71
4. MEDICINA DELA, PROMETA IN ŠPORTA .....	79
5. ZDRAVSTVENO VARSTVO ŽENSK IN MATERINSKA ŠOLA .....	83
6. PATRONAŽNO VARSTVO .....	93
7. REŠEVALNA SLUŽBA .....	101
8. AMBULANTNO SPECIALISTIČNE SLUŽBE .....	105
9. ZOBOZDRAVSTVENA SLUŽBA .....	117
10. BOLNIŠNIČNA DEJAVNOST .....	129

***ZDRAVSTVENO  
STATISTIČNI LETOPIS  
GORENJSKA  
2002***

**KRANJ, december 2003**

## I. UVOD

Tokrat je pred vami »Zdravstveno statistični letopis Gorenjska 2002«. Pri njegovem nastanku ste sodelovali tudi vi, saj ste v zdravstveno statistični poročevalski sistem vključeni vsi zdravstveni zavodi in zasebniki na Gorenjskem. Vam, izvajalcem obstoječa zakonodaja in predpisi nalagajo dolžnost poročanja, nam, zaposlenim na zavodih za zdravstveno varstvo in Inštitutu za varovanje zdravja RS pa dolžnost kontroliranja in objave podatkov.

Statistični podatki o obsegu in vsebini dela zdravstvenih služb so pomembni za spremljanje zdravstvenega stanja prebivalstva ter nam omogočajo primerjave tako z drugimi regijami in Slovenijo kot tudi v mednarodnem merilu.

V letošnjem letopisu boste našli:

1. **Organizacijo zdravstvene službe na Gorenjskem** – poglavje, ki smo ga dopolnili z novimi zasebnimi izvajalci zdravstvene dejavnosti;
2. **Prebivalstvo Gorenjske;**
3. **Vitalno statistične podatke;**
4. **Podatke o začasni zadržanosti z dela;**
5. **Podatke o zunajbolnišničnem zdravstvenem varstvu;**
6. **Podatke o posameznih zdravstvenih službah na Gorenjskem** (službi splošne medicine, zdravstvenem varstvu predšolskih otrok, zdravstvenem varstvu šolskih otrok in mladine, medicini dela, prometa in športa, zdravstvenem varstvu žensk in materinski šoli, patronažnem varstvu, reševalni službi, ambulantno specialistični službi, službi mladinskega in splošnega zobozdravstva ter bolnišnični dejavnosti).

Pri posameznih službah so zbrani in prikazani podatki o:

- številu zdravstvenih delavcev in sodelavcev iz Baze podatkov izvajalcev zdravstvene dejavnosti na dan 31.12.2002;
- številu zdravstvenih delavcev in sodelavcev preračunanih iz delovnih ur;
- delovnih urah;
- obiskih (preventivnih in kurativnih);
- ugotovljenih boleznih in stanjih po Mednarodni klasifikaciji bolezni in sorodnih zdravstvenih problemov za statistične namene - revizija 10 (MKB-10).

Pri ugotavljanju bolezni in stanj so upoštevane končne diagnoze. V zdravstvenem varstvu žensk je v specialističnih ambulantah bolnišnic vodena tudi zdravstvena dejavnost na primarni ravni.

Podatke iz javnih zdravstvenih zavodov in od zasebnih izvajalcev zdravstvene dejavnosti pregledamo in združimo ter obdelujemo na dva načina: s programom ZUBSTAT (zunajbolnišnična zdravstvena statistika) in na star še veljaven način (podatki, sporočeni na starih obrazcih ali izpisi iz računalniških programov, ki jih uporabljajo izvajalci). To so tako imenovani rutinsko zbrani podatki. Z veseljem ugotovljamo, da se širi krog tistih, ki jih ti podatki zanimajo.

Upamo, da boste v Zdravstveno statističnem letopisu Gorenjska 2002 našli podatke, ki vas zanimajo. Če boste pri prebiranju naleteli na nejasnosti, nas o tem, prosim, obvestite. Trudili se bomo, da jih v bodoče odpravimo in pričujočo publikacijo še bolj približamo vam uporabnikom.

Alenka Hafner, dr. med.  
vodja oddelka za socialno medicino,  
analitiko in promocijo zdravja



## ***II. ORGANIZACIJA ZDRAVSTVENE SLUŽBE NA GORENJSKEM***

Organizacijo zdravstvene službe na Gorenjskem spremljamo s pomočjo Baze podatkov izvajalcev zdravstvene dejavnosti (BPI). To je temeljna nacionalna zbirka podatkov o izvajalcih zdravstvene dejavnosti, o zdravstvenem osebju in o drugih zaposlenih v zdravstvu. Namenjena je načrtovanju in spremljanju mreže javne zdravstvene službe, načrtovanju in spremljanju gibanja zdravstvenega osebja in spremljanju izvajanja zdravstvene dejavnosti. Glavne zbirke podatkov BPI so: evidenca izvajalcev zdravstvene dejavnosti, evidenca zdravstvenih služb izvajalcev, evidenca zdravstvenih delavcev in sodelavcev (po izobrazbeni strukturi) in evidenca zaposlitev zdravstvenih delavcev in sodelavcev. BPI služi tudi kot register posameznih skupin zdravstvenega osebja in sicer zdravnikov, zobozdravnikov, farmacevtov in zasebnih zdravstvenih delavcev.

Podatki so zbrani in analizirani na podlagi rednih poročil izvajalcev zdravstvene dejavnosti o novih zaposlitvah in spremembah zaposlitev ter na podlagi rednih letnih poročil o značilnostih zdravstvenih služb, ki jih izvaja posamezen izvajalec. Izvajalci zdravstvene dejavnosti sporočajo podatke v zakonsko določenih rokih in na predpisanih obrazcih območnim Zavodom za zdravstveno varstvo. Podatkovna baza pa je tehnološko vzpostavljena kot relacijska baza na Zavodu za zdravstveno zavarovanje Slovenije – informacijskem centru (ZZZS IC) v Ljubljani. Upravljanje z bazo se izvaja online na Inštitutu za varovanje zdravja RS (IVZ RS) in območnih zavodih za zdravstveno varstvo (ZZV) preko omrežja javne uprave, za katero skrbi Center vlade za informatiko (CVI).

VIR PODATKOV: Baza podatkov izvajalcev zdravstvene dejavnosti, na dan 31.12.2002

## I. JAVNI ZDRAVSTVENI ZAVODI

### JAVNI ZAVOD OSNOVNO ZDRAVSTVO GORENJSKE Gospovetska ulica 9, 4000 KRANJ

Zap. šte.	Izvajalec	Naslov	Pošta in poštna številka
1	<b>OE ZDRAVSTVENI DOM JESENICE</b> - Zdravstveni dom Jesenice - Zdravstvena postaja Kranjska Gora - Zdravstvena postaja Žirovnica	<b>Cesta Maršala Tita 78</b> Cesta Maršala Tita 78 Koroška ulica 2 Selo 8/a	<b>4270 JESENICE</b> 4270 Jesenice 4280 Kranjska Gora 4274 Žirovnica
2	<b>OE ZDRAVSTVENI DOM KRANJ</b> - Zdravstveni dom Kranj - Zdravstvena postaja Cerklje - Zdravstvena postaja Jezersko - Zdravstvena postaja Preddvor - Zdravstvena postaja Stražišče	<b>Gospovetska ulica 10</b> Gospovetska ulica 10 Slovenska cesta 6 Zgornje Jezersko 82 Belska cesta 42 Baragov trg 2	<b>4000 KRANJ</b> 4000 Kranj 4207 Cerklje 4206 Zgornje Jezersko 4205 Preddvor 4000 Kranj
3	<b>OE ZOBNA POLIKLINIKA KRANJ</b>	<b>Gospovetska ulica 8/a</b>	<b>4000 KRANJ</b>
4	<b>OE ZDRAVSTVENI DOM RADOVLJICA</b> - Zdravstveni dom Bled - Zdravstveni dom Bohinj - Zdravstveni dom Radovljica	<b>Kopališka cesta 7</b> Mladinska cesta 1 Triglavska cesta 15 Kopališka cesta 7	<b>4240 RADOVLJICA</b> 4260 Bled 4264 Bohinjska Bistrica 4240 Radovljica
5	<b>OE ZDRAVSTVENI DOM ŠKOFJA LOKA</b> - Zdravstveni dom Škofja Loka - Zdravstvena postaja Gorenja vas - Zdravstvena postaja Železniki - Zdravstvena postaja Žiri	<b>Stara cesta 10</b> Stara cesta 10 Trata 7 Racovnik 29 Trg svobode 3	<b>4220 ŠKOFJA LOKA</b> 4220 Škofja Loka 4224 Gorenja vas 4228 Železniki 4226 Žiri
6	<b>OE ZDRAVSTVENI DOM TRŽIČ</b>	<b>Blejska cesta 10</b>	<b>4290 TRŽIČ</b>

**ŽELEZNIŠKI ZDRAVSTVENI DOM LJUBLJANA**  
Splošna ambulanta Jesenice  
Cesta Maršala Tita 15, 4270 JESENICE

**ZAVOD ZA ZDRAVSTVENO VARSTVO KRANJ**  
Gospovetska ulica 12, 4000 KRANJ



**GORENJSKE LEKARNE KRANJ**  
**Gospodsvetska ulica 12, 4000 KRANJ**

Zap. št. št.	Izvajalec	Naslov	Pošta in poštna številka
1	LEKARNA BLED	Ljubljanska cesta 4	4260 BLED
2	LEKARNA "ZLATOROG" BLED	Prešernova cesta 36	4260 BLED
3	LEKARNA BOHINJSKA BISTRICA	Triglavska cesta 15	4264 BOHINJSKA BISTRICA
4	LEKARNA GORENJA VAS	Trata 7	4224 GORENJA VAS
5	LEKARNA JESENICE	Cesta Maršala Tita 18	4270 JESENICE
6	LEKARNA KRANJ Lekarniška podružnica Cerklje	Bleiweisova cesta 8 Slovenska cesta 6	4000 KRANJ 4207 Cerklje
7	LEKARNA PLANINA KRANJ	Ulica Lojzeta Hrovata 4/a	4000 KRANJ
8	LEKARNA STRAŽIŠČE KRANJ	Baragov trg 2	4000 KRANJ
9	LEKARNA KRANJSKA GORA	Ulica Slavka Černeteta 34	4280 KRANJSKA GORA
10	LEKARNA LESCE	Alpska cesta 37/a	4248 LESCE
11	LEKARNA RADOVLJICA Lekarniška podružnica Kropa	Kopališka cesta 7 Kropa 1/b	4240 RADOVLJICA 4245 Kropa
12	LEKARNA ŠENČUR	Kranjska cesta 11	4208 ŠENČUR
13	LEKARNA ŠKOFJA LOKA	Stara cesta 14	4220 ŠKOFJA LOKA
14	LEKARNA TRŽIČ	Blejska cesta 10	4290 TRŽIČ
15	LEKARNA ŽELEZNIKI	Racovnik 29	4228 ŽELEZNIKI
16	LEKARNA ŽIRI	Trg svobode 9	4226 ŽIRI
17	FARMAKOINFORMATIVNA SLUŽBA	Bleiweisova cesta 8	4000 KRANJ
18	GALENSKI LABORATORIJ	Bleiweisova cesta 8	4000 KRANJ
19	KONTROLNO ANALIZNI LABORATORIJ	Bleiweisova cesta 8	4000 KRANJ

**BOLNIŠNICE**

Zap. št. št.	Izvajalec	Naslov	Pošta in poštna številka
1	SPLOŠNA BOLNIŠNICA JESENICE	Cesta Maršala Tita 112	4270 JESENICE
2	PSIHIATRIČNA BOLNIŠNICA BEGUNJE	Begunje 55	4275 BEGUNJE NA GORENJSKEM
3	BOLNIŠNICA GOLNIK Klinični oddelek za pljučne bolezni in alergijo	Golnik 36	4204 GOLNIK
4	JAVNI ZAVOD BOLNIŠNICA ZA GINEKOLOGIJO IN PORODNIŠTVO KRANJ	Kidričeva cesta 38/a	4000 KRANJ

**II. ZASEBNI IZVAJALCI ZDRAVSTVENE DEJAVNOSTI****1. ZASEBNI IZVAJALCI VKLJUČENI V MREŽO JAVNE ZDRAVSTVENE SLUŽBE (pogodba z ZZS)****SPECIALISTIČNA DEJAVNOST**

Zap. št.	Naziv izvajalca	Odgovorna oseba	Naziv	Naslov	Poštna številka in pošta
1	DIAGNOSTIČNI CENTER VILA BOGATIN d.o.o.	Marija Gorenšek Moškon	mag. farmacije	Pod skalo 4	4260 BLED
2	MEDICINSKI CENTER LIPA, DIAGNOSTIKA IN TERAPIJA d.o.o. *	Boris Palek	dr. med., specialist splošne medicine	Pod skalo 4	4260 BLED
3	AZUR d.o.o. Podjetje za svetovanje – nevrološka amb.	Lidija Stare - Mohorič	dr. med., specialistka nevrologije	Mladinska cesta 1	4260 BLED
4	REVITA d.o.o.	Jelka Kadunc - Repič	dr. med., specialistka nevrologije	Kidričeva cesta 47/a	4000 KRANJ
5	ESTETIKA FABJAN d.o.o. Splošna in plastična kirurgija	Marjan Fabjan	dr. med., specialist splošne, plastične in rekonstruktivne kirurgije	Gospovetska ulica 6	4000 KRANJ
6	VELOG d.o.o. Ambulanta za pljučne bolezni Kranj	mag. Miha Gril	dr. med., specialist interne medicine	Gospovetska ulica 10	4000 KRANJ
7	DIAGNOSTIKA D.O.O. GASTROENTEROLOŠKA ENDOSKOPSKA DIAGNOSTIKA IN TERAPIJA, KRANJ.	Stanislav Benedik	dr. med., specialist interne medicine	Gospovetska ulica 10	4000 KRANJ
8	PRIVATNA PSIHIATRIČNA AMBULANTA	Edvard Repolusk	dr. med., specialist nevropsihiatrije	Gospovetska ulica 10	4000 KRANJ
9	ORDINACIJA ZA UŠESA, NOS IN GRLO	Igor Grošelj	dr. med., specialist otorinolaringologije	Gospovetska ulica 12	4000 KRANJ
10	ULTRAZVOK, SPECIALISTIČNA ORDINACIJA	Tanja Pečnik - Štefe	dr. med., specialistka rentgenologije	Cesta talcev 2	4000 KRANJ
11	ZASEBNA PSIHIATRIČNA ORDINACIJA	Janez Resman	dr. med., specialist psihiatrije	Železniška ulica 10	4248 LESCE
12	APEKS, d.o.o. Specialistična kardiološko – internistična dejavnost	Janez Zaletel	dr. med., specialist interne medicine	Prešernova ulica 6/a	4240 RADOVLJICA
13	ZASEBNA SPECIALISTIČNA AMBULANTA INTERNA MEDICINA S PULMOLOGIJO IN DIABETOLOGIJO	Tomaž Camlek	dr. med., specialist interne medicine	Stara cesta 10	4220 ŠKOFJA LOKA
14	ZASEBNA OČESNA AMBULANTA	Marija Oman	dr. med., specialistka oftalmologije	Stara cesta 10	4220 ŠKOFJA LOKA
15	NEFRODIAL d.o.o.	Senka Čatak	dr.med., specialistka interne medicine	Kranjska cesta 18	4202 NAKLO

\* Opomba: MEDICINSKI CENTER LIPA DIAGNOSTIKA IN TERAPIJA d.o.o. ima sedež na Bledu, zdravstveno dejavnost pa opravljajo na Peričevi ulici 37 v Ljubljani.

**ZASEBNA ZDRAVSTVENA DEJAVNOST NA PRIMARNI RAVNI ( izvajalci po zdravstvenih službah )****SPLOŠNA MEDICINA**

Zap. št.	Naziv izvajalca	Odgovorna oseba	Naziv	Naslov	Poštna številka in pošta
1	ZASEBNA AMBULANTA SPLOŠNE MEDICINE	Anda Perdan	dr. med., specialistka splošne medicine	Trata 7	4224 GORENJA VAS
2	AMBULANTA ŠUBIC, ZASEBNA ZDRAVSTVENA DEJAVNOST, d.o.o.	Nadja Šubic	dr. med., specialistka splošne medicine	Trata 7	4224 GORENJA VAS
3	ZASEBNA AMBULANTA SPLOŠNE MEDICINE	Damijana Pogačnik Peternel	dr. med., specialistka splošne medicine	Gosposvetska ulica 10	4000 KRANJ
4	P & TH, ZASEBNA SPLOŠNA AMBULANTA d.o.o.	Pavel Podlesnik	dr. med., specialist splošne medicine	Kopališka cesta 7	4240 RADOVLJICA
5	SINOPSIS d.o.o. ZASEBNA SPLOŠNA AMBULANTA	Damjana Pirih	dr. med., specialistka splošne medicine	Kopališka cesta 7	4240 RADOVLJICA
6	ZASEBNA AMBULANTA SPLOŠNE MEDICINE	Andrej Šubic	dr. med., specialist splošne medicine	Stara cesta 10	4220 ŠKOFJA LOKA
7	ZASEBNA AMBULANTA SPLOŠNE MEDICINE	Milena Novak Medič	dr. med., specialistka splošne medicine	Stara cesta 10	4220 ŠKOFJA LOKA
8	ZASEBNA AMBULANTA SPLOŠNE MEDICINE	Romana Pintar Hafner	dr. med., specialistka splošne medicine	Stara cesta 10	4220 ŠKOFJA LOKA
9	ZASEBNA AMBULANTA SPLOŠNE MEDICINE	Darja Benedičič	dr. med., specialistka splošne medicine	Blejska cesta 10	4290 TRŽIČ
10	ZASEBNA AMBULANTA SPLOŠNE MEDICINE	Tatjana Peharc	dr. med., specialistka splošne medicine	Blejska cesta 10	4290 TRŽIČ
11	ZASEBNA AMBULANTA SPLOŠNE MEDICINE	Gregor Habjan	dr. med., specialist splošne medicine	Racovnik 29	4228 ŽELEZNIKI
12	ZASEBNA AMBULANTA DRUŽINSKE MEDICINE	Branko Košir	dr. med.	Racovnik 29	4228 ŽELEZNIKI
13	ZASEBNA AMBULANTA SPLOŠNE MEDICINE	Špela Peternelj	dr. med., specialistka splošne medicine	Racovnik 29	4228 ŽELEZNIKI
14	ZASEBNA AMBULANTA SPLOŠNE MEDICINE	Dušan Sedej	dr. med., specialist splošne medicine	Trg svobode 9	4226 ŽIRI
15	ZASEBNA SPLOŠNA AMBULANTA	Ratko Radošević	dr. med., specialist splošne medicine	Trg svobode 9	4226 ŽIRI

**MEDICINA DELA, PROMETA IN ŠPORTA**

Zap. št.	Naziv izvajalca	Odgovorna oseba	Naziv	Naslov	Poštna številka in pošta
1	ZASEBNA AMBULANTA MEDICINE DELA, PROMETA IN ŠPORTA, TER SPLOŠNE MEDICINE	Janez Dolenc	dr. med., specialist medicine dela, prometa in športa	Stara cesta 10	4220 ŠKOFJA LOKA

Opomba: Službo splošne medicine opravlja izvajalec tudi na lokaciji Kidričeva cesta 58, Škofja Loka.

**ZDRAVSTVENO VARSTVO PREDŠOLSКИH OTROK**

Zap. št.	Naziv izvajalca	Odgovorna oseba	Naziv	Naslov	Poštna številka in pošta
1	ZASEBNA PEDIATRIČNA ORDINACIJA	Aleš Paternoster	dr. med., specialist pediatrije	Gospovetska ulica 10	4000 KRANJ
2	ZASEBNA OTROŠKA IN ŠOLSKA ORDINACIJA	Hermina Dolinar Krese	dr. med., specialistka pediatrije	Blejska cesta 10	4290 TRŽIČ

**ZDRAVSTVENO VARSTVO ŽENSK**

Zap. št.	Naziv izvajalca	Odgovorna oseba	Naziv	Naslov	Poštna številka in pošta
1	ZASEBNA ORDINACIJA ZA GINEKOLOGIJO IN PORODNIŠTVO	Alojzija Anderle	dr. med., specialistka ginekologije in porodništva	Kopališka cesta 7	4240 RADOVLJICA
2	ZASEBNI DISPANZER ZA ŽENE	Magda Stražar	dr. med., specialistka ginekologije in porodništva	Hafnerjevo naselje 24	4220 ŠKOFJA LOKA

**ORALNA KIRURGIJA**

Zap. št.	Naziv izvajalca	Odgovorna oseba	Naziv	Naslov	Poštna številka in pošta
1	ZOBOZDRAVSTVENA ORDINACIJA	Tomaž Slavec	dr. stom., specialist oralne kirurgije	Videmce 10	4201 ZGORNJA BESNICA
2	RDF, d.o.o.	Benjamin Ravnihar	dr.stom., specialist oralne kirurgije	Ulica Rudija Papeža 32	4000 KRANJ

**ZOBNE IN USTNE BOLEZNI**

Zap. št.	Naziv izvajalca	Odgovorna oseba	Naziv	Naslov	Poštna številka in pošta
1	ZASEBNA SPECIALISTIČNA ORDINACIJA ZA ZOBNE, USTNE BOLEZNI IN PARADONTOLOGIJO	Janez Rojs	dr. stom., specialist zobnih in ustnih bolezni	Cesta Maršala Tita 78	4270 JESENICE

**STOMATOLOŠKA PROTETIKA**

Zap. štev.	Naziv izvajalca	Odgovorna oseba	Naziv	Naslov	Poštna številka in pošta
1	AMBULANTA ZA STOMATOLOŠKO PROTETIKO	Iztok Križnar	dr. stom., specialist zobnih in ustnih bolezni	Gospodsvetska ulica 8/a	4000 KRANJ

**ZOBNA IN ČELJUSTNA ORTOPEDIJA**

Zap. štev.	Naziv izvajalca	Odgovorna oseba	Naziv	Naslov	Poštna številka in pošta
1	ZASEBNA ORDINACIJA ZA ZOBNO IN ČELJUSTNO ORTOPEDIJO	Špelca Južina Dowhyj	dr. stom., specialistka zobne in čeljustne ortopedije	Cesta Maršala Tita 78	4270 JESENICE
2	ZASEBNI ZOBOZDRAVNIK	Franc Porenta	dr. stom., specialist zobne in čeljustne ortopedije	Gospodsvetska ulica 8/a	4000 KRANJ
3	MEDIACOM d. o. o. ZASEBNA ZOBNA ORDINACIJA	Mojca Velikonja Vagner	dr. stom., specialistka zobne in čeljustne ortopedije	Gospodsvetska ulica 8/a	4000 KRANJ
4	ZASEBNA ORDINACIJA ZA ZOBNO IN ČELJUSTNO ORTOPEDIJO	Alenka Lazar Klingenstein	dr. stom., specialistka zobne in čeljustne ortopedije	Kopališka cesta 7	4240 RADOVLJICA
5	ZASEBNI ZOBOZDRAVNIK	Janez Resnik	dr. stom., specialist zobne in čeljustne ortopedije	Stara cesta 10	4220 ŠKOFJA LOKA

**SPLOŠNO ZOBOZDRAVSTVO - ODRASLI**

Zap. štev.	Naziv izvajalca	Odgovorna oseba	Naziv	Naslov	Poštna številka in pošta
1	A. S. LINEA, d.o.o. ZOBOZDRAVSTVENA ORDINACIJA	Jožica Marija Legat	dr. stomatologije	Mladinska cesta 1	4260 BLED
2	ZASEBNA ZOBOZDRAVSTVENA ORDINACIJA	Ivanka Grošelj	dr. stomatologije	Mladinska cesta 1	4260 BLED
3	ZASEBNA ZOBNA ORDINACIJA	Janja Sajovic	dr. stomatologije	Mladinska cesta 1	4260 BLED
4	ZASEBNA ZOBNA ORDINACIJA	Peter Zajšek	dr. stomatologije	Mladinska cesta 1	4260 BLED
5	PRIVATNA ZOBNA ORDINACIJA	Renata Ambrožič Čop	dr. stomatologije	Prešernova cesta 52	4260 BLED
6	ZOBNA AMBULANTA	Lucija Cvetek	dr. stomatologije	Triglavska cesta 15	4264 BOHINJSKA BISTRICA
7	ZASEBNA AMBULANTA – ZOBOZDRAVSTVO ZA ODRASLE	Olgica Mijatović Dolinar	dr. stomatologije	Trata 7	4224 GORENJA VAS
8	ZASEBNA ORDINACIJA JAKELIČ	mag. Željko Jakelič	dr. stomatologije	Cesta Maršala Tita 78	4270 JESENICE
9	ZASEBNA STOMATOLOŠKA ORDINACIJA	Vladimir Lapčevič	dr. stomatologije	Cesta Železarjev 30	4270 JESENICE

ZAVOD ZA ZDRAVSTVENO VARSTVO KRANJ

Zap. št.	Naziv izvajalca	Odgovorna oseba	Naziv	Naslov	Poštna številka in pošta
10	ZOBOZDRAVSTVO ZA ODRASLE	Alojz Smolej	dr. stomatologije	Cesta Železarjev 30	4270 JESENICE
11	PRIVATNA ZOBNA ORDINACIJA ZOBOZDRAVSTVO ZA ODRASLE	Tanja Stražišar	dr. stomatologije	Cesta Železarjev 30	4270 JESENICE
12	ZOBNA ORDINACIJA AMB. ZA ODRASLE IN MLADINO *	Domen Jensterle	dr. stomatologije	Cesta Maršala Tita 78	4270 JESENICE
13	ZOBOZDRAVSTVENA ORDINACIJA	Simona Debelak	dr. stomatologije	Tekstilna ulica 17	4000 KRANJ
14	ZASEBNA ZOBNA ORDINACIJA	Milena Šifrar Kopač	dr. stomatologije	Kidričeva cesta 4/b	4000 KRANJ
15	ZASEBNA ZOBNA ORDINACIJA ZA ODRASLE	Zvonko Pihlar	dr. stomatologije	Baragov trg 2	4000 KRANJ
16	ZASEBNA ZOBNA ORDINACIJA	Aleksander Jarc	dr. stomatologije	Baragov trg 2	4000 KRANJ
17	ZASEBNA ZOBNA ORDINACIJA ZA ODRASLE	Tatjana Bregant Jarc	dr. stomatologije	Ljubljanska cesta 24/a	4000 KRANJ
18	ZASEBNA ZOBOZDRAVNIŠKA ORDINACIJA ZA ODRASLE	Alojz Renčelj	dr. stomatologije	Gospodsvetska ulica 8/a	4000 KRANJ
19	ZASEBNA ZOBNA ORDINACIJA ZA ODRASLE	Janko Kalan	dr. stomatologije	Gospodsvetska ulica 8/a	4000 KRANJ
20	ZASEBNA ZOBNA ORDINACIJA	Martina Majc	dr. stomatologije	Gospodsvetska ulica 8/a	4000 KRANJ
21	ZASEBNA ZOBNA ORDINACIJA ZA ODRASLE	Marta Lidija Štiglic	dr. stomatologije	Gospodsvetska ulica 8/a	4000 KRANJ
22	ZASEBNA ZOBNA ORDINACIJA ZA ODRASLE	David Bizjak	dr. stomatologije	Gospodsvetska ulica 8/a	4000 KRANJ
23	DOMICIJAN, d.o.o. ZASEBNA ZOBNA ORDINACIJA	Marta Lapuh	dr. stomatologije	Pante 11	4000 KRANJ
24	ZOBOZDRAVSTVENA ORDINACIJA	Urban Belehar	dr. stomatologije	Videmce 10	4201 ZGORNJA BESNICA
25	ZOBNA AMBULANTA KREUTZ *	Damijan Kreutz	dr. stomatologije	Koroška ulica 2	4280 KRANJSKA GORA
26	ZOBNA ORDINACIJA ZA ODRASLE	Erika Teran	dr. stomatologije	Zgornje Duplje 101	4203 DUPLJE
27	ZASEBNI ZOBOZDRAVNIK	Franc Gradišar	dr. stomatologije	Spodnje Duplje 4	4203 DUPLJE
28	ZOBNA ORDINACIJA	Marjana Zaletel	dr. stomatologije	Železniška ulica 10	4248 LESCE
29	ZASEBNA STOMATOLOŠKA ORDINACIJA	Bruno Vojnović	dr. stomatologije	Kopališka cesta 7	4240 RADOVLJICA
30	ZASEBNA ZOBNA ORDINACIJA	mag. Tomaž Rotar	dr. stomatologije	Kopališka cesta 7	4240 RADOVLJICA
31	ZASEBNA STOMATOLOŠKA ORDINACIJA	Mateja Grčar	dr. stomatologije	Kopališka cesta 7	4240 RADOVLJICA
32	ZASEBNA ZOBOZDRAVSTVENA ORDINACIJA	Mateja Marčun	dr. stomatologije	Pipanova ulica 43/a	4208 ŠENČUR
33	ZASEBNA ZOBNA AMBULANTA ZA ODRASLE	Vilma Šifrar - Eniko	dr. stomatologije	Stara cesta 10	4220 ŠKOFJA LOKA
34	ADES d.o.o. ZASEBNA ZOBNA AMBULANTA	Samo Trost	dr. stomatologije	Stara cesta 10	4220 ŠKOFJA LOKA
35	ZASEBNA ZOBNA AMBULANTA ZA ODRASLE	Diana Terlević Dabić	dr. stomatologije	Stara cesta 10	4220 ŠKOFJA LOKA
36	ZASEBNA ZOBNA ORDINACIJA ZA ODRASLE	Nada Džudović	dr. stomatologije	Stara cesta 10	4220 ŠKOFJA LOKA
37	RAN zobozdravstvo in računovodske storitve d.o.o.	Gregor Hočevnar	dr. stomatologije	Stara cesta 10	4220 ŠKOFJA LOKA
38	NAGLIDENT, d.o.o. ZASEBNA ZOBNA ORDINACIJA	Staš Stanislav Naglič	dr. stomatologije	Blejska cesta 10	4290 TRŽIČ
39	ZASEBNA ZOBNA AMBULANTA	Vladimir Šalković	dr. stomatologije	Racovnik 29	4228 ŽELEZNIKI
40	ZASEBNA ZOBNA ORDINACIJA	Barbara Gerbec	dr. stomatologije	Racovnik 29	4228 ŽELEZNIKI
41	STARDENT d.o.o.	Rajko Starman	dr. stomatologije	Trg svobode 9	4226 ŽIRI

\* Opomba: Zasebna izvajalca opravljata tudi službo mladinsko zobozdravstvo.

**MLADINSKO ZOBOZDRAVSTVO**

Zap. št.	Naziv izvajalca	Odgovorna oseba	Naziv	Naslov	Poštna številka in pošta
1	ZASEBNA STOMATOLOŠKA ORDINACIJA – SPLOŠNO ZOBOZDRAVSTVO	Rade Pavlovič	dr. stomatologije	Cesta Maršala Tita 78	4270 JESENICE
2	ZASEBNA STOMATOLOŠKA ORDINACIJA	Biljana Oražem	dr. stomatologije	Cesta Maršala Tita 78	4270 JESENICE
3	ZOBOZDRAVSTVENA ORDINACIJA OSNOVNA ŠOLA MATIJE VALJAVCA PREDDVOR	Barbara Lombar	dr. stomatologije	Šolska ulica 9	4205 PREDDVOR
4	ZOBOZDRAVSTVENA ORDINACIJA *	Mateja Ješe Ognjenović	dr. stomatologije	Begunjska cesta 7	4248 LESCE
5	ZASEBNA ZOBNA AMBULANTA ZA OTROKE IN MLADINO	Vesna Šalkovič	dr. stomatologije	Otoki 13	4228 ŽELEZNIKI
6	ZASEBNA ZOBNA ORDINACIJA	Andjelka Radošević	dr. stomatologije	Jobstova cesta 22	4226 ŽIRI

\* Opomba: Službo mladinsko zobozdravstvo izvajalka opravlja tudi v Osnovni šoli Lipnica, Lipnica 12, Kropa.

**LEKARNIŠKA SLUŽBA**

Zap. št.	Naziv izvajalca	Odgovorna oseba	Naziv	Naslov	Poštna številka in pošta
1	LEKARNA PLAVŽ	Lea Pogačnik	mag. farmacije	Cesta Cirila Tavčarja 3/b	4270 JESENICE
2	LEKARNA PRI KRANJSKEM ORLU	Marjan Ritonja	mag. farmacije	Glavni trg 21	4000 KRANJ
3	LEKARNA MLAKA	Urška Žbontar	mag. farmacije	Golniška cesta 105	4000 KRANJ
4	LEKARNA STORŽIČ	Jožica Šparovec	mag. farmacije	Dvorski trg 10	4205 PREDDVOR
5	LEKARNA MESTO	Janka Primožič Tavčar	mag. farmacije	Spodnji trg 8	4220 ŠKOFJA LOKA
6	LEKARNA DETELJICA	Meri Rozman Logar	mag. farmacije	Deteljica 10	4290 TRŽIČ

**PATRONAŽNO VARSTVO**

Zap. št.	Naziv izvajalca	Odgovorna oseba	Naziv	Naslov	Poštna številka in pošta
1	PATRONAŽNO VARSTVO IN NEGA BOLNIKA NA DOMU	Nada Fojkar	višja medicinska sestra	Trata 7	4224 GORENJA VAS
2	PATRONAŽNO VARSTVO	Marija Anžič	višja medicinska sestra	Bleiweisova cesta 6	4000 KRANJ
3	PATRONAŽNO VARSTVO	Dušana Bizjak	višja medicinska sestra	Bleiweisova cesta 6	4000 KRANJ
4	PATRONAŽNO VARSTVO	Barbara Metlikovič	višja medicinska sestra	Bleiweisova cesta 6	4000 KRANJ
5	PATRONAŽNO VARSTVO	Andreja Požar	višja medicinska sestra	Bleiweisova cesta 6	4000 KRANJ
6	PATRONAŽNO VARSTVO	Mateja Šenk	višja medicinska sestra	Bleiweisova cesta 6	4000 KRANJ

ZAVOD ZA ZDRAVSTVENO VARSTVO KRANJ

Zap. št.	Naziv izvajalca	Odgovorna oseba	Naziv	Naslov	Poštna številka in pošta
7	PATRONAŽNO VARSTVO	Terezija Šiftar	višja medicinska sestra	Bleiweisova cesta 6	4000 KRANJ
8	PATRONAŽNO VARSTVO	Lidija Vizjak	višja medicinska sestra	Bleiweisova cesta 6	4000 KRANJ
9	RESMAN SF d.o.o. ZASEBNO PATRONAŽNO VARSTVO	Sonja Resman	višja medicinska sestra, prof. zdravstvene vzgoje	Kopališka cesta 7	4240 RADOVLJICA
10	PATRONAŽNO VARSTVO IN NEGA BOLNIKA NA DOMU	Bernarda Lukančič	višja medicinska sestra	Trg svobode 9	4226 ŽIRI
11	PATRONAŽNO VARSTVO	Frančiška Bogataj	višja medicinska sestra	Racovnik 29	4228 ŽELEZNIKI
12	PATRONAŽNO VARSTVO	Minka Šmid	višja medicinska sestra	Racovnik 29	4228 ŽELEZNIK

**FIZIOTERAPIJA**

Zap. št.	Naziv izvajalca	Odgovorna oseba	Naziv	Naslov	Poštna številka in pošta
1	ZASEBNA FIZIOTERAPIJA MOJCA	Marija Potočnik	fizioterapevtka	Kopališka cesta 7	4240 RADOVLJICA
2	ZASEBNA FIZIOTERAPIJA	Valerija Pretnar Ramovš	fizioterapevtka	Racovnik 29	4228 ŽELEZNIKI

**2. ZASEBNI IZVAJALCI, KI NISO VKLJUČENI V MREŽO JAVNE ZDRAVSTVENE SLUŽBE**

**SPECIALISTIČNA DEJAVNOST**

Zap. št.	Naziv izvajalca	Odgovorna oseba	Naziv	Naslov	Poštna številka in pošta
1	OPTO NAUTIC d.o.o.	Anton Baškovč	dr.med., specialist oftalmologije	Trg svobode 3	4226 ŽIRI

Opomba: Anton Baškovč, dr.med. opravlja delo v očesni ambulanti navedene optike.

**MEDICINA DELA, PROMETA IN ŠPORTA**

Zap. št.	Naziv izvajalca	Odgovorna oseba	Naziv	Naslov	Poštna številka in pošta
1	ORDINACIJA MEDICINE DELA, PROMETA IN ŠPORTA	Oriana Verdikon	dr. med., specialistka medicine dela, prometa in športa	Ljubljanska cesta 24/a	4000 KRANJ



ZAVOD ZA ZDRAVSTVENO VARSTVO KRANJ

Zap. št.	Naziv izvajalca	Odgovorna oseba	Naziv	Naslov	Poštna številka in pošta
2	ZASEBNA AMBULANTA MEDICINE DELA, PROMETA IN ŠPORTA	Zora Vadnjal Gruden	dr. med., specialistka medicine dela, prometa in športa	Škofjeloška cesta 6	4000 KRANJ
3	HOLMED - ZASEBNA ZDRAVSTVENA ORDINACIJA	Radivoje Nikolić	dr. med., specialist medicine dela, prometa in športa	Kapucinski trg 7	4220 ŠKOFJA LOKA

**ZOBNE IN USTNE BOLEZNI**

Zap. št.	Naziv izvajalca	Odgovorna oseba	Naziv	Naslov	Poštna številka in pošta
1	AMBULANTA ZA USTNE, ZOBNE BOLEZNI IN PARADONTOLOGIJO	mag. Franc Mezeg	dr.stom., specialist zobnih in ustnih bolezni	Ulica 4. oktobra 3	CERKLJE NA GORENJSKEM
2	ZOBOZDRAVSTVO OBLAK Specialistično in splošno zobozdravstvo, d.o.o.	Miroslav Oblak	dr. stom., specialist zobnih in ustnih bolezni	Pod Plevno 93	4220 ŠKOFJA LOKA

**SPLOŠNO ZOBOZDRAVSTVO - ODRASLI**

Zap. št.	Naziv izvajalca	Odgovorna oseba	Naziv	Naslov	Poštna številka in pošta
1	ZOBOZDRAVNIŠKA ORDINACIJA	Rok Čelesnik	dr. stomatologije	Prešernova cesta 15	4260 BLED
2	ZASEBNA ZOBOZDRAVNIŠKA ORDINACIJA	Nina Čelesnik	dr. stomatologije	Prešernova cesta 15	4260 BLED
3	ZASEBNA ZOBOZDRAVSTVENA ORDINACIJA	Veljko Perić	dr. stomatologije	Ljubljanska cesta 9-11	4260 BLED
4	IDC d.o.o.	Dunja Valenčič Čelik	dr. stomatologije	Polje 3/d	4264 BOHINJSKA BISTRICA
5	ZASEBNA ZOBNA ORDINACIJA	Branko Kokošinek	dr. stomatologije	Ulica heroja Verdnika 27	4270 JESENICE
6	ORDINACIJA DR. JANEZ GRILEC	Janez Grilec	dr. stomatologije	Videmce 10	4201 ZGORNJA BESNICA
7	METALGO d.o.o. ZASEBNA ZOBNA ORDINACIJA	David Praček	dr. stomatologije	Zgornje Bitnje 100/a	4209 ŽABNICA
8	DENTOSAN TOURS d.o.o.	Maksimiljan Klemenčič	dr. stomatologije	Koroška cesta 6	4280 KRANJSKA GORA
9	PENZION MIKLIČ & MIKLIČ d.n.o.	Miloš Lakić	dr. stomatologije	Vitranška ulica 13	4280 KRANJSKA GORA
10	ZOBNA ORDINACIJA	Bojan Levičnik	dr. stomatologije	Kopališka cesta 4	4240 RADOVLJICA
11	BELI MEDVED d.o.o.	Uroš Mezeg	dr. stom., specialist zobne in čeljustne ortopedije	Zgornji otok 8	4240 RADOVLJICA
12	ZOBOZDRAVSTVENA ORDINACIJA	Bernarda Osovnikar	dr. stomatologije	Frankovo naselje 87	4220 ŠKOFJA LOKA
13	PRIVATNA ZOBNA ORDINACIJA	Željko Mihajlović	dr. stomatologije	Stara cesta 7	4220 ŠKOFJA LOKA

**ZOBNA TEHNIKA**

Zap. št.	Naziv izvajalca	Odgovorna oseba	Naziv	Naslov	Poštna številka in pošta
1	ZOBOTEHNIČNI LABORATORIJ	Barbara Kokalj	zobotehnica	Triglavska cesta 15	4264 BOHINJSKA BISTRICA
2	LMS Corp. d.o.o. Storitve zobnega laboratorija, svetovanje, trgovina in turizem	Metka Šmit	zobotehnica	Majhnova ulica 22	4264 BOHINJSKA BISTRICA
3	ZOBOTEHNIČNI LABORATORIJ	Leopold Brudar	zobotehnik	Cesta Železarjev 30	4270 JESENICE
4	ZOBOTEHNIČNI LABORATORIJ	Zorislava Potočnik	zobotehnica	Cesta Železarjev 30	4270 JESENICE
5	ZOBOTEHNIČNI LABORATORIJ	Mitja Ravnikar	zobotehnik	Cesta Maršala Tita 78	4270 JESENICE
6	ZOBNI LABORATORIJ	Bojan Erjavec	zobotehnik	Cesta Janeza Finžgarja 5/a	4270 JESENICE
7	ZOBOTEHNIČNI LABORATORIJ	Peter Ocvirk	zobotehnik	Cesta Janeza Finžgarja 5	4270 JESENICE
8	ZOBNA TEHNIKA	Minko Križnar	zobotehnik	Savska Loka 6	4000 KRANJ
9	ZOBOTEHNIČNI LABORATORIJ VIDMAR	Gregor Vidmar	zobotehnik	Zasavska cesta 42/c	4000 KRANJ
10	ZASEBNI ZOBNI LABORATORIJ	Jana Šparovec	zobotehnica	Ljubljanska cesta 24/a	4000 KRANJ
11	A - DENT STUDIO d.o.o.	Breda Deržek	zobotehnica	Gospodsvetska ulica 8/a	4000 KRANJ
12	ZOBOTEHNIČNI LABORATORIJ	Tatjana Dodič	zobotehnica	Gospodsvetska ulica 8/a	4000 KRANJ
13	ZOBOTEHNIČNI LABORATORIJ	Maruša Gradišar	zobotehnica	Gospodsvetska ulica 8/a	4000 KRANJ
14	ZOBOTEHNIČNI LABORATORIJ	Vlasta Oblak	zobotehnica	Gospodsvetska ulica 8/a	4000 KRANJ
15	ZOBOTEHNIČNI LABORATORIJ	Mirjana Perič	zobotehnica	Gospodsvetska ulica 8/a	4000 KRANJ
16	ZOBOTEHNIČNI LABORATORIJ ZOBEK	Barbara Šušmelj	zobotehnica	Podnart 43	4244 PODNART
17	DENT KERAMIKA, ZOBOTEHNIČNE STORITVE, d.o.o.	Špela Bobnar	zobotehnica	Reteče 11	4220 ŠKOFJA LOKA
18	DENTA LAB – ZOBOTEHNIČNI LABORATORIJ	Ksenija Prvulović	zobotehnica	Hafnarjevo naselje 17	4220 ŠKOFJA LOKA
19	ZOBOTEHNIČNI LABORATORIJ	Darko Hudolin	zobotehnik	Vešter 5	4220 ŠKOFJA LOKA
20	ZASEBNI ZOBOTEHNIČNI LABORATORIJ	Marija Demšar	inž. zobne protetike	Stara cesta 10	4220 ŠKOFJA LOKA
21	ZOBOTEHNIČNI LABORATORIJ	Vera Hafner	zobotehnica	Stara cesta 10	4220 ŠKOFJA LOKA
22	ZASEBNI ZOBOTEHNIČNI LABORATORIJ	Andreja Jugovic	zobotehnica	Stara cesta 10	4220 ŠKOFJA LOKA
23	ZOBOTEHNIČNI LABORATORIJ	Romana Krmelj	zobotehnica	Stara cesta 10	4220 ŠKOFJA LOKA
24	ZOBOTEHNIČNI LABORATORIJ	Franc Tavčar	zobotehnik	Stara cesta 10	4220 ŠKOFJA LOKA
25	ZOBOTEHNIČNI LABORATORIJ	Irena Pintar	zobotehnica	Sveti Duh 42	4220 ŠKOFJA LOKA
26	ZASEBNI ZOBOTEHNIČNI LABORATORIJ	Primož Bernik	zobotehnik	Racovnik 29	4228 ŽELEZNIKI
27	ROK–LAB,d.o.o. ZOBOTEHNIČNI LABORATORIJ	Rok Kavčič	zobotehnik	Idrijska cesta 1a	4226 ŽIRI
28	STRIPY DENT, d.o.o.	Samo Mekina	zobotehnik	Moste 77/a	4274 ŽIROVNICA
29	ZOBOTEHNIČNI LABORATORIJ	Žiga Levičnik	zobotehnik	Moste 77/a	4274 ŽIROVNICA

**FIZIOTERAPIJA IN DELOVNA TERAPIJA**

<b>Zap. št.</b>	<b>Naziv izvajalca</b>	<b>Odgovorna oseba</b>	<b>Naziv</b>	<b>Naslov</b>	<b>Poštna številka in pošta</b>
1	" KLAROM " d.o.o.	Romana Kleindienst Lakota	fizioterapevtka	Gradnikova cesta 11	4260 BLED
2	MEDICINSKA REHABILITACIJA IN DELOVNA TERAPIJA NA DOMU BOLNIKA	Franci Jesenovec	delovni terapevt	Pod Plevno 107	4220 ŠKOFJA LOKA

**RENTGEN**

<b>Zap. št.</b>	<b>Naziv izvajalca</b>	<b>Odgovorna oseba</b>	<b>Naziv</b>	<b>Naslov</b>	<b>Poštna številka in pošta</b>
1	DOTIK MASAŽA	Jože Fele	inženir radiologije	Cesta Toneta Tomšiča 8/a	4270 JESENICE

### ***III. PREBIVALSTVO GORENJSKE***

V tem poglavju so prikazani podatki o prebivalstvu Gorenjske na dan 30. junija 2002 po upravnih enotah, občinah, spolu in bioloških starostnih skupinah.

Po sedanji definiciji prebivalstva Slovenije, ki jo Statistični urad Republike Slovenije (RS) uporablja od leta 1995, štejemo med prebivalce Gorenjske:

- Državljanke RS s prijavljenim stalnim prebivališčem na območju Gorenjske, brez tistih, ki so odšli v tujino za več kot tri mesece in so svoj odhod prijavili v upravni enoti svojega stalnega prebivališča;
- tujce z izdanim dovoljenjem za stalno prebivanje v RS, ki imajo prijavljeno stalno prebivališče na Gorenjskem;
- tujce z izdanim dovoljenjem za začasno prebivanje v RS, ki imajo prijavljeno začasno prebivališče na območju Gorenjske;
- tujce z veljavnim delovnim in poslovnim vizumom, ki imajo na območju Gorenjske prijavljeno začasno prebivališče;
- osebe z začasnim zatočiščem na območju Gorenjske;
- begunce, ki sta jim po zakonu o azilu priznana pravica do azila in status begunca v RS (begunci) in živijo na območju Gorenjske.

VIR PODATKOV: Statistični urad Republike Slovenije

Tabela 1: PREBIVALSTVO PO UPRAVNIH ENOTAH PREBIVALIŠČA IN SPOLU, GORENJSKA, 30. JUNIJ 2002

UPRAVNE ENOTE	PREBIVALSTVO NA DAN 30. JUNIJ 2002		
	Skupaj	Moški	Ženske
<b>JESENICE</b>	<b>31454</b>	15525	15929
<b>KRANJ</b>	<b>75331</b>	36599	38732
<b>RADOVLJICA</b>	<b>34652</b>	16635	18017
<b>ŠKOFJA LOKA</b>	<b>40792</b>	20144	20648
<b>TRŽIČ</b>	<b>15258</b>	7430	7828
<b>SKUPAJ</b>	<b>197487</b>	<b>96333</b>	<b>101154</b>

Tabela 2: PREBIVALSTVO PO UPRAVNIH ENOTAH PREBIVALIŠČA IN OSNOVNIH SKUPINAH, GORENJSKA, 30. JUNIJ 2002

UPRAVNE ENOTE	SKUPAJ	Predšolski otroci (0-6 let)	Šolski otroci in mladina (7-19 let)	Odrasli prebivalci (20 in več let)
<b>JESENICE</b>	<b>31454</b>	<b>1898</b>	<b>4812</b>	<b>24744</b>
%	15,93	6,03	15,30	78,67
<b>KRANJ</b>	<b>75331</b>	<b>5277</b>	<b>12025</b>	<b>58029</b>
%	38,14	7,01	15,96	77,03
<b>RADOVLJICA</b>	<b>34652</b>	<b>2239</b>	<b>5240</b>	<b>27173</b>
%	17,55	6,46	15,12	78,42
<b>ŠKOFJA LOKA</b>	<b>40792</b>	<b>3343</b>	<b>7437</b>	<b>30012</b>
%	20,66	8,20	18,23	73,57
<b>TRŽIČ</b>	<b>15258</b>	<b>995</b>	<b>2473</b>	<b>11790</b>
%	7,73	6,52	16,21	77,27
<b>SKUPAJ</b>	<b>197487</b>	<b>13752</b>	<b>31987</b>	<b>151748</b>
%	100,00	6,96	16,20	76,84

Tabela 3: PREBIVALSTVO PO UPRAVNIH ENOTAH PREBIVALIŠČA, BIOLOŠKIH STAROSTNIH SKUPINAH IN SPOLU, GORENJSKA, 30. JUNIJ 2002

UPRAVNE ENOTE		VSI	BIOLOŠKE STAROSTNE SKUPINE							
			0 let	1 - 3 let	4 - 6 let	7 - 14 let	15 - 19 let	20 - 44 let	45 - 64 let	65 in več let
JESENICE	<b>SKUPAJ</b>	<b>31454</b>	<b>262</b>	<b>811</b>	<b>825</b>	<b>2652</b>	<b>2160</b>	<b>11650</b>	<b>8556</b>	<b>4538</b>
	moški	15525	149	418	442	1327	1117	5949	4349	1774
	ženske	15929	113	393	383	1325	1043	5701	4207	2764
KRANJ	<b>SKUPAJ</b>	<b>75331</b>	<b>718</b>	<b>2270</b>	<b>2289</b>	<b>6869</b>	<b>5156</b>	<b>28772</b>	<b>18815</b>	<b>10442</b>
	moški	36599	357	1208	1162	3535	2611	14530	9291	3905
	ženske	38732	361	1062	1127	3334	2545	14242	9524	6537
RADOVLJICA	<b>SKUPAJ</b>	<b>34652</b>	<b>312</b>	<b>939</b>	<b>988</b>	<b>3092</b>	<b>2148</b>	<b>12529</b>	<b>9002</b>	<b>5642</b>
	moški	16635	167	476	529	1544	1099	6289	4421	2110
	ženske	18017	145	463	459	1548	1049	6240	4581	3532
ŠKOFJA LOKA	<b>SKUPAJ</b>	<b>40792</b>	<b>470</b>	<b>1472</b>	<b>1401</b>	<b>4264</b>	<b>3173</b>	<b>15384</b>	<b>9147</b>	<b>5481</b>
	moški	20144	231	754	723	2202	1604	7967	4583	2080
	ženske	20648	239	718	678	2062	1569	7417	4564	3401
TRŽIČ	<b>SKUPAJ</b>	<b>15258</b>	<b>137</b>	<b>404</b>	<b>454</b>	<b>1406</b>	<b>1067</b>	<b>5792</b>	<b>3909</b>	<b>2089</b>
	moški	7430	67	228	241	728	534	2902	1946	784
	ženske	7828	70	176	213	678	533	2890	1963	1305
<b>SKUPAJ</b>	<b>SKUPAJ</b>	<b>197487</b>	<b>1899</b>	<b>5896</b>	<b>5957</b>	<b>18283</b>	<b>13704</b>	<b>74127</b>	<b>49429</b>	<b>28192</b>
	moški	96333	971	3084	3097	9336	6965	37637	24590	10653
	ženske	101154	928	2812	2860	8947	6739	36490	24839	17539

Tabela 4: PREBIVALSTVO PO OBČINAH PREBIVALIŠČA IN SPOLU, GORENJSKA, 30. JUNIJ 2002

OBČINE	PREBIVALSTVO NA DAN 30. JUNIJ 2002		
	Skupaj	Moški	Ženske
BLED	11099	5386	5713
BOHINJ	5274	2545	2729
CERKLJE	6402	3127	3275
GORENJA VAS	6930	3406	3524
JESENICE	21952	10874	11078
JEZERSKO	673	328	345
KRANJ	51692	24955	26737
KRANJSKA GORA	5390	2611	2779
NAKLO	4952	2458	2494
PREDDVOR	3078	1533	1545
RADOVLJICA	18279	8704	9575
ŠENČUR	8534	4198	4336
ŠKOFJA LOKA	22133	10897	11236
TRŽIČ	15258	7430	7828
ŽELEZNIKI	6845	3448	3397
ŽIRI	4884	2393	2491
ŽIROVNICA	4112	2040	2072
<b>SKUPAJ</b>	<b>197487</b>	<b>96333</b>	<b>101154</b>

Tabela 5: PREBIVALSTVO PO OBČINAH PREBIVALIŠČA IN OSNOVNIH SKUPINAH, GORENJSKA, 30. JUNIJ 2002

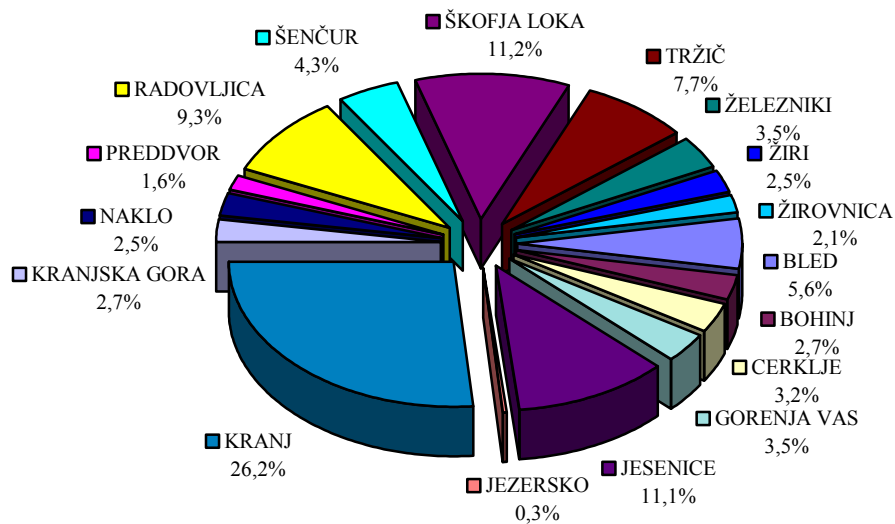
OBČINE	SKUPAJ	Predšolski otroci (0-6 let)	Šolski otroci in mladina (7-19 let)	Odrasli prebivalci (20 in več let)
<b>BLED</b>	<b>11099</b>	<b>693</b>	<b>1661</b>	<b>8745</b>
%	5,62	6,24	14,97	78,79
<b>BOHINJ</b>	<b>5274</b>	<b>380</b>	<b>785</b>	<b>4109</b>
%	2,67	7,21	14,88	77,91
<b>CERKLJE</b>	<b>6402</b>	<b>562</b>	<b>1071</b>	<b>4769</b>
%	3,24	8,78	16,73	74,49
<b>GORENJA VAS</b>	<b>6930</b>	<b>696</b>	<b>1400</b>	<b>4834</b>
%	3,51	10,04	20,20	69,75
<b>JESENICE</b>	<b>21952</b>	<b>1387</b>	<b>3426</b>	<b>17139</b>
%	11,12	6,32	15,61	78,07
<b>JEZERSKO</b>	<b>673</b>	<b>44</b>	<b>111</b>	<b>518</b>
%	0,34	6,54	16,49	76,97
<b>KRANJ</b>	<b>51692</b>	<b>3289</b>	<b>8093</b>	<b>40310</b>
%	26,17	6,36	15,66	77,98
<b>KRANJSKA GORA</b>	<b>5390</b>	<b>253</b>	<b>765</b>	<b>4372</b>
%	2,73	4,69	14,19	81,11
<b>NAKLO</b>	<b>4952</b>	<b>412</b>	<b>810</b>	<b>3730</b>
%	2,51	8,32	16,36	75,32
<b>PREDDVOR</b>	<b>3078</b>	<b>240</b>	<b>537</b>	<b>2301</b>
%	1,56	7,80	17,45	74,76
<b>RADOVLJICA</b>	<b>18279</b>	<b>1166</b>	<b>2794</b>	<b>14319</b>
%	9,26	6,38	15,29	78,34
<b>ŠENČUR</b>	<b>8534</b>	<b>730</b>	<b>1403</b>	<b>6401</b>
%	4,32	8,55	16,44	75,01
<b>ŠKOFJA LOKA</b>	<b>22133</b>	<b>1696</b>	<b>3814</b>	<b>16623</b>
%	11,21	7,66	17,23	75,11
<b>TRŽIČ</b>	<b>15258</b>	<b>995</b>	<b>2473</b>	<b>11790</b>
%	7,73	6,52	16,21	77,27
<b>ŽELEZNIKI</b>	<b>6845</b>	<b>582</b>	<b>1362</b>	<b>4901</b>
%	3,47	8,50	19,90	71,60
<b>ŽIRI</b>	<b>4884</b>	<b>369</b>	<b>861</b>	<b>3654</b>
%	2,47	7,56	17,63	74,82
<b>ŽIROVNICA</b>	<b>4112</b>	<b>258</b>	<b>621</b>	<b>3233</b>
%	2,08	6,27	15,10	78,62
<b>SKUPAJ</b>	<b>197487</b>	<b>13752</b>	<b>31987</b>	<b>151748</b>
%	100,00	6,96	16,20	76,84



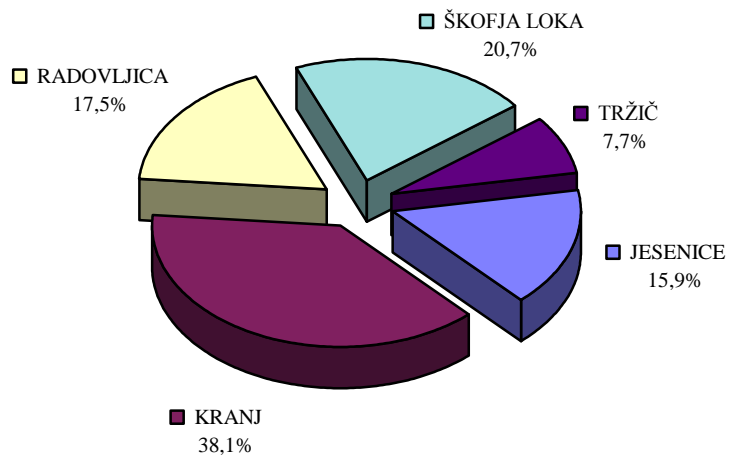
Tabela 6: PREBIVALSTVO PO OBČINAH PREBIVALIŠČA, BIOLOŠKIH STAROSTNIH SKUPINAH IN SPOLU, GORENJSKA, 30. JUNIJ 2002

OBČINE		VSI	BIOLOŠKE STAROSTNE SKUPINE							
			0 let	1-3 let	4-6 let	7-14 let	15-19 let	20-44 let	45-64 let	65 in več let
BLED	SKUPAJ	11099	89	292	312	988	673	4003	2932	1810
	moški	5386	55	144	161	499	343	2055	1448	681
	ženske	5713	34	148	151	489	330	1948	1484	1129
BOHINJ	SKUPAJ	5274	56	163	161	485	300	1866	1258	985
	moški	2545	28	76	89	248	156	933	642	373
	ženske	2729	28	87	72	237	144	933	616	612
CERKLJE	SKUPAJ	6402	69	234	259	654	417	2461	1476	832
	moški	3127	31	111	143	340	209	1244	756	293
	ženske	3275	38	123	116	314	208	1217	720	539
GORENJA VAS	SKUPAJ	6930	89	303	304	800	600	2543	1277	1014
	moški	3406	42	144	151	404	290	1340	658	377
	ženske	3524	47	159	153	396	310	1203	619	637
JESENICE	SKUPAJ	21952	195	599	593	1851	1575	8273	5888	2978
	moški	10874	112	305	311	917	820	4218	3038	1153
	ženske	11078	83	294	282	934	755	4055	2850	1825
JEZERSKO	SKUPAJ	673	5	19	20	59	52	216	186	116
	moški	328	4	9	4	33	26	103	105	44
	ženske	345	1	10	16	26	26	113	81	72
KRANJ	SKUPAJ	51692	457	1422	1410	4498	3595	19807	13239	7264
	moški	24955	232	761	704	2301	1836	9997	6455	2669
	ženske	26737	225	661	706	2197	1759	9810	6784	4595
KRANJSKA GORA	SKUPAJ	5390	39	97	117	440	325	1911	1573	888
	moški	2611	22	55	64	214	154	989	770	343
	ženske	2779	17	42	53	226	171	922	803	545
NAKLO	SKUPAJ	4952	53	178	181	502	308	1859	1243	628
	moški	2458	29	91	91	269	155	960	615	248
	ženske	2494	24	87	90	233	153	899	628	380
PREDDVOR	SKUPAJ	3078	32	100	108	331	206	1158	697	446
	moški	1533	12	51	67	177	96	596	364	170
	ženske	1545	20	49	41	154	110	562	333	276
RADOVLJICA	SKUPAJ	18279	167	484	515	1619	1175	6660	4812	2847
	moški	8704	84	256	279	797	600	3301	2331	1056
	ženske	9575	83	228	236	822	575	3359	2481	1791
ŠENČUR	SKUPAJ	8534	102	317	311	825	578	3271	1974	1156
	moški	4198	49	185	153	415	289	1630	996	481
	ženske	4336	53	132	158	410	289	1641	978	675
ŠKOFJA LOKA	SKUPAJ	22133	241	742	713	2146	1668	8457	5378	2788
	moški	10897	124	380	385	1115	832	4338	2664	1059
	ženske	11236	117	362	328	1031	836	4119	2714	1729
TRŽIČ	SKUPAJ	15258	137	404	454	1406	1067	5792	3909	2089
	moški	7430	67	228	241	728	534	2902	1946	784
	ženske	7828	70	176	213	678	533	2890	1963	1305
ŽELEZNIKI	SKUPAJ	6845	80	276	226	809	553	2565	1426	910
	moški	3448	34	149	116	430	297	1347	717	358
	ženske	3397	46	127	110	379	256	1218	709	552
ŽIRI	SKUPAJ	4884	60	151	158	509	352	1819	1066	769
	moški	2393	31	81	71	253	185	942	544	286
	ženske	2491	29	70	87	256	167	877	522	483
ŽIROVNICA	SKUPAJ	4112	28	115	115	361	260	1466	1095	672
	moški	2040	15	58	67	196	143	742	541	278
	ženske	2072	13	57	48	165	117	724	554	394
SKUPAJ	SKUPAJ	197487	1899	5896	5957	18283	13704	74127	49429	28192
	moški	96333	971	3084	3097	9336	6965	37637	24590	10653
	ženske	101154	928	2812	2860	8947	6739	36490	24839	17539

Graf 1: Odstotek prebivalstva po posameznih občinah prebivališča, Gorenjska, 30. junij 2002



Graf 2: Odstotek prebivalstva po upravnih enotah prebivališča, Gorenjska, 30. junij 2002



## ***IV. VITALNA STATISTIKA***

Podatke o rojstvih otrok zbirajo na IVZ RS v Perinatalnem informacijskem sistemu Slovenije (PIS RS) in so vanj vključena vsa rojstva v koledarskem letu (od 1. januarja do 31. decembra) v Republiki Sloveniji.

Podatke o umrlih zbira IVZ RS v Bazi podatkov umrlih, ki vključuje vse podatke o umrlih v RS od 1. januarja do 31. decembra.

Informacijski sistem fetalnih smrti (ISFS), ki ga vodi IVZ RS, zbira podatke o vseh fetalnih smrtih v koledarskem letu (dovoljeni splavi, spontani splavi, zunajmaternične nosečnosti, druge fetalne smrti).

V poglavju so predstavljeni vitalno statistični podatki za Gorenjsko za leto 2002.

Prikazujemo vse živorojene ne glede na porodno težo in mrtvorojene s porodno težo 500 g in več (pri dvojčkih ne glede na gestacijsko starost mrtvorojenega ploda), ne glede na kraj rojstva (v porodnišnici, doma ..). Po upravnih enotah so podane tako absolutne številke živo in mrtvorojenih, dovoljenih splavov in žena v rodni dobi (15-49 let) kot tudi specifični kazalci.

Podatki o umrlih predstavljajo umrle s stalnim prebivališčem na Gorenjskem, ki so umrli od 1. januarja do 31. decembra 2002. Vzroki smrti so kodirani po 10. reviziji Mednarodne klasifikacije bolezni in sorodnih zdravstvenih problemov za statistične namene (MKB-10). Prikazano je število in specifične stopnje umrljivosti po upravnih enotah, spolu, bioloških starostnih skupinah in po MKB-10. Posebej so prikazane tudi nasilne smrti in umrljivost dojenčkov.

**VIR PODATKOV :**

- Statistični urad RS
- Perinatalni informacijski sistem Slovenije 2002, IVZ RS
- Informacijski sistem spremljanja fetalnih smrti 2002, IVZ RS
- Zbirka podatkov o umrlih 2002, IVZ RS

Tabela 1: OSNOVNI VITALNO STATISTIČNI POKAZATELJI PO UPRAVNIH ENOTAH (UE) , GORENJSKA, 2002 (absolutne številke)

UPRAVNE ENOTE	PREBIVALCI (stanje na dan 30.06.2002)	ROJENI			UMRLI		ŠTEVILO DOVOLJENIH SPLAVOV	ŠTEVILO ŽENA V RODNI DOBI
		skupaj	živo - rojeni	mrtvo - rojeni	skupaj	od tega dojenčkov		
JESENICE	31454	278	277	1	274	0	133	8066
KRANJ	75331	757	754	3	593	3	278	19585
RADOVLJICA	34652	302	298	4	327	1	138	8622
ŠKOFJA LOKA	40792	480	477	3	312	2	105	10373
TRŽIČ	15258	132	132	0	125	2	53	4018
<b>SKUPAJ</b>	<b>197487</b>	<b>1949</b>	<b>1938</b>	<b>11</b>	<b>1631</b>	<b>8</b>	<b>707</b>	<b>50664</b>

Tabela 2: OSNOVNI VITALNO STATISTIČNI POKAZATELJI PO UPRAVNIH ENOTAH (UE) , GORENJSKA, 2002 (koeficienti)

UPRAVNE ENOTE	NA 1000 PREBIVALCEV			NA 1000 ŽIVOROJENIH		NA 1000 ŽENA RODNE DOBE			VITALNI INDEKS (št. živor. / 100 umrlih)
	živo-rojeni	umrli	naravni prirastek	mrtvo-rojenih	umrlih dojenčkov	živo-rojenih	mrtvo-rojenih	dovoljenih splavov	
JESENICE	8,81	8,71	0,10	3,61	0,00	34,34	0,12	16,49	8,81
KRANJ	10,01	7,87	2,14	3,98	3,98	38,50	0,15	14,19	10,01
RADOVLJICA	8,60	9,44	-0,84	13,42	3,36	34,56	0,46	16,01	8,60
ŠKOFJA LOKA	11,69	7,65	4,04	6,29	4,19	45,98	0,29	10,12	11,69
TRŽIČ	8,65	8,19	0,46	0,00	15,15	32,85	0,00	13,19	8,65
<b>SKUPAJ</b>	<b>9,81</b>	<b>8,26</b>	<b>1,55</b>	<b>5,68</b>	<b>4,13</b>	<b>38,25</b>	<b>0,22</b>	<b>13,95</b>	<b>9,81</b>

VIR PODATKOV:

- Statistični urad RS
- Perinatalni informacijski sistem Slovenije 2002, IVZ RS
- Informacijski sistem spremljanja fetalnih smrti 2002, IVZ RS
- Zbirka podatkov o umrlih 2002, IVZ RS

Tabela 3 : UMRLI PREBIVALCI IN SPECIFIČNA UMRLJIVOST PO UPRAVNIH ENOTAH IN PO SPOLU, GORENJSKA, 2002

UPRAVNE ENOTE	U M R L I P O S P O L U					
	skupaj		moški		ženske	
	abs. št.	na 1000 preb.	abs. št.	na 1000 moških	abs. št.	na 1000 žensk
JESENICE	274	8,71	139	8,95	135	8,48
KRANJ	593	7,87	316	8,63	277	7,15
RADOVLJICA	327	9,44	135	8,12	192	10,66
ŠKOFJA LOKA	312	7,65	168	8,34	144	6,97
TRŽIČ	125	8,19	68	9,15	57	7,28
<b>SKUPAJ</b>	<b>1631</b>	<b>8,26</b>	<b>826</b>	<b>8,57</b>	<b>805</b>	<b>7,96</b>

VIR PODATKOV: Zbirka podatkov o umrlih 2002, IVZ RS

Tabela 4: UMRLJIVOST PO BIOLOŠKIH STAROSTNIH SKUPINAH IN PO UPRAVNIH ENOTAH (UE), GORENJSKA, 2002

STAROSTNE SKUPINE	SKUPAJ			UE JESENICE			UE KRANJ			UE RADOVLJICA			UE ŠKOFJA LOKA			UE TRŽIČ		
	abs. št.	%	na 1000 preb.	abs. št.	%	na 1000 preb.	abs. št.	%	na 1000 preb.	abs. št.	%	na 1000 preb.	abs. št.	%	na 1000 preb.	abs. št.	%	na 1000 preb.
manj kot 1 leto	8	0,5	4,2	0	0,0	0,0	3	0,5	4,2	1	0,3	3,2	2	0,6	4,3	2	1,6	14,6
1-3 let	1	0,1	0,2	0	0,0	0,0	1	0,2	0,4	0	0,0	0,0	0	0,0	0,0	0	0,0	0,0
4-6 let	0	0,0	0,0	0	0,0	0,0	0	0,0	0,0	0	0,0	0,0	0	0,0	0,0	0	0,0	0,0
7-14 let	3	0,2	0,2	3	1,1	1,1	0	0,0	0,0	0	0,0	0,0	0	0,0	0,0	0	0,0	0,0
15-19 let	5	0,3	0,4	2	0,7	0,9	2	0,3	0,4	0	0,0	0,0	1	0,3	0,3	0	0,0	0,0
20-44 let	69	4,2	0,9	14	5,1	1,2	33	5,6	1,1	10	3,1	0,8	10	3,2	0,7	2	1,6	0,3
45-64 let	323	19,8	6,5	53	19,3	6,2	119	20,1	6,3	70	21,4	7,8	55	17,6	6,0	26	20,8	6,7
65 let in več let	1222	74,9	43,3	202	73,7	44,5	435	73,4	41,7	246	75,2	43,6	244	78,2	44,5	95	76,0	45,5
<b>SKUPAJ</b>	<b>1631</b>	<b>100,0</b>	<b>8,3</b>	<b>274</b>	<b>100,0</b>	<b>8,7</b>	<b>593</b>	<b>100,0</b>	<b>7,9</b>	<b>327</b>	<b>100,0</b>	<b>9,4</b>	<b>312</b>	<b>100,0</b>	<b>7,6</b>	<b>125</b>	<b>100,0</b>	<b>8,2</b>

VIR PODATKOV: Zbirka podatkov o umrlih 2002, IVZ RS

## ZAVOD ZA ZDRAVSTVENO VARSTVO KRANJ

Tabela 5: UMRLJIVOST PO MKB-10 IN PO UPRAVNIH ENOTAH (UE) , GORENJSKA, 2002

Bolezni in stanja po poglavjih MKB-10	SKUPAJ			UE JESENICE			UE KRANJ			UE RADOVLJICA			UE ŠKOFJA LOKA			UE TRŽIČ		
	abs. št.	%	na 1000 preb.	abs. št.	%	na 1000 preb.	abs. št.	%	na 1000 preb.	abs. št.	%	na 1000 preb.	abs. št.	%	na 1000 preb.	abs. št.	%	na 1000 preb.
I. Infekcijske in parazitske bolezni (A00-B99)	10	0,6	0,1	1	0,4	0,0	3	0,5	0,0	0	0,0	0,0	3	1,0	0,1	3	2,4	0,2
II. Neoplazme (C00-D48)	483	29,6	2,4	68	24,8	2,2	188	31,7	2,5	87	26,6	2,5	94	30,1	2,3	46	36,8	3,0
III. Bolezni krvi in krvotvornih org. ter imunski odziv (D50-D89)	4	0,2	0,0	1	0,4	0,0	1	0,2	0,0	1	0,3	0,0	1	0,3	0,0	0	0,0	0,0
IV. Endokrine, prehranske in presnovne bolezni (E00-E90)	65	4,0	0,3	8	2,9	0,3	29	4,9	0,4	10	3,1	0,3	10	3,2	0,2	8	6,4	0,5
V. Duševne in vedenjske motnje (F00-F99)	46	2,8	0,2	5	1,8	0,2	15	2,5	0,2	12	3,7	0,3	11	3,5	0,3	3	2,4	0,2
VI. Bolezni živčevja (G00-G99)	22	1,3	0,1	4	1,5	0,1	2	0,3	0,0	3	0,9	0,1	9	2,9	0,2	4	3,2	0,3
VII. Bolezni očesa in adneksov (H00-H59)	0	0,0	0,0	0	0,0	0,0	0	0,0	0,0	0	0,0	0,0	0	0,0	0,0	0	0,0	0,0
VIII. Bolezni ušesa in mastoida (H60-H95)	0	0,0	0,0	0	0,0	0,0	0	0,0	0,0	0	0,0	0,0	0	0,0	0,0	0	0,0	0,0
IX. Bolezni obtočil (I00-I99)	605	37,1	3,1	112	40,9	3,6	206	34,7	2,7	134	41,0	3,9	113	36,2	2,8	40	32,0	2,6
X. Bolezni dihal (J00-J99)	100	6,1	0,5	20	7,3	0,6	35	5,9	0,5	15	4,6	0,4	21	6,7	0,5	9	7,2	0,6
XI. Bolezni prebavil (K00-K93)	100	6,1	0,5	15	5,5	0,5	45	7,6	0,6	23	7,0	0,7	14	4,5	0,3	3	2,4	0,2
XII. Bolezni kože in podkožja (L00-L99)	2	0,1	0,0	2	0,7	0,1	0	0,0	0,0	0	0,0	0,0	0	0,0	0,0	0	0,0	0,0
XIII. Bolezni mišičnoskelet. sistema in veziva (M00-M99)	6	0,4	0,0	1	0,4	0,0	1	0,2	0,0	2	0,6	0,1	2	0,6	0,0	0	0,0	0,0
XIV. Bolezni sečil in spolovil (N00-N99)	15	0,9	0,1	4	1,5	0,1	4	0,7	0,1	3	0,9	0,1	3	1,0	0,1	1	0,8	0,1
XV. Nosečnost, porod in poporod. obdobje (O00-O99)	0	0,0	0,0	0	0,0	0,0	0	0,0	0,0	0	0,0	0,0	0	0,0	0,0	0	0,0	0,0
XVI. Stanja, ki izvirajo v perinatalnem obdobju (P00-P96)	4	0,2	0,0	0	0,0	0,0	3	0,5	0,0	0	0,0	0,0	0	0,0	0,0	1	0,8	0,1
XVII. Prirojene malformacije, deform. in kromos. nenorm. (Q00-Q99)	2	0,1	0,0	0	0,0	0,0	0	0,0	0,0	1	0,3	0,0	1	0,3	0,0	0	0,0	0,0
XVIII. Simptomi, znaki ter nenorm. klinični in lab.izvidi... (R00-R99)	47	2,9	0,2	15	5,5	0,5	14	2,4	0,2	10	3,1	0,3	5	1,6	0,1	3	2,4	0,2
XIX. Poškodbe in zastrupitve (S00-T98)	120	7,4	0,6	18	6,6	0,6	47	7,9	0,6	26	8,0	0,8	25	8,0	0,6	4	3,2	0,3
XXI. Dejavniki, ki vplivajo na zdr. stanje in na stik z zdr.sluzbo (Z00-Z99)	0	0,0	0,0	0	0,0	0,0	0	0,0	0,0	0	0,0	0,0	0	0,0	0,0	0	0,0	0,0
<b>SKUPAJ</b>	<b>1631</b>	<b>100,0</b>	<b>8,3</b>	<b>274</b>	<b>100,0</b>	<b>8,7</b>	<b>593</b>	<b>100,0</b>	<b>7,9</b>	<b>327</b>	<b>100,0</b>	<b>9,4</b>	<b>312</b>	<b>100,0</b>	<b>7,6</b>	<b>125</b>	<b>100,0</b>	<b>8,2</b>

VIR PODATKOV: Zbirka podatkov o umrlih 2002, IVZ RS

## ZAVOD ZA ZDRAVSTVENO VARSTVO KRANJ

Tabela 6: UMRLJIVOST MOŠKIH PO MKB-10 IN PO UPRAVNIH ENOTAH (UE) , GORENJSKA, 2002

Bolezni in stanja po poglavjih MKB-10	SKUPAJ			UE JESENICE			UE KRANJ			UE RADOVLJICA			UE ŠKOFJA LOKA			UE TRŽIČ		
	abs. št.	%	na 1000 moških	abs. št.	%	na 1000 moških	abs. št.	%	na 1000 moških	abs. št.	%	na 1000 moških	abs. št.	%	na 1000 moških	abs. št.	%	na 1000 moških
I. Infekcijske in parazitske bolezni (A00-B99)	5	0,6	0,1	0	0,0	0,0	3	0,9	0,1	0	0,0	0,0	2	1,2	0,1	0	0,0	0,0
II. Neoplazme (C00-D48)	264	32,0	2,7	40	28,8	2,6	103	32,6	2,8	39	28,9	2,3	55	32,7	2,7	27	39,7	3,6
III. Bolezni krvi in krvotvornih org. ter imunski odziv (D50-D89)	2	0,2	0,0	0	0,0	0,0	0	0,0	0,0	1	0,7	0,1	1	0,6	0,0	0	0,0	0,0
IV. Endokrine, prehranske in presnovne bolezni (E00-E90)	30	3,6	0,3	4	2,9	0,3	16	5,1	0,4	3	2,2	0,2	4	2,4	0,2	3	4,4	0,4
V. Duševne in vedenjske motnje (F00-F99)	32	3,9	0,3	4	2,9	0,3	12	3,8	0,3	6	4,4	0,4	9	5,4	0,4	1	1,5	0,1
VI. Bolezni živčevja (G00-G99)	11	1,3	0,1	2	1,4	0,1	1	0,3	0,0	1	0,7	0,1	4	2,4	0,2	3	4,4	0,4
VII. Bolezni očesa in adneksov (H00-H59)	0	0,0	0,0	0	0,0	0,0	0	0,0	0,0	0	0,0	0,0	0	0,0	0,0	0	0,0	0,0
VIII. Bolezni ušesa in mastoida (H60-H95)	0	0,0	0,0	0	0,0	0,0	0	0,0	0,0	0	0,0	0,0	0	0,0	0,0	0	0,0	0,0
IX. Bolezni obtočil (I00-I99)	248	30,0	2,6	47	33,8	3,0	90	28,5	2,5	43	31,9	2,6	46	27,4	2,3	22	32,4	3,0
X. Bolezni dihal (J00-J99)	59	7,1	0,6	10	7,2	0,6	24	7,6	0,7	8	5,9	0,5	11	6,5	0,5	6	8,8	0,8
XI. Bolezni prebavil (K00-K93)	51	6,2	0,5	10	7,2	0,6	22	7,0	0,6	10	7,4	0,6	8	4,8	0,4	1	1,5	0,1
XII. Bolezni kože in podkožja (L00-L99)	1	0,1	0,0	1	0,7	0,1	0	0,0	0,0	0	0,0	0,0	0	0,0	0,0	0	0,0	0,0
XIII. Bolezni mišičnoskelet. sistema in veziva (M00-M99)	1	0,1	0,0	0	0,0	0,0	0	0,0	0,0	1	0,7	0,1	0	0,0	0,0	0	0,0	0,0
XIV. Bolezni sečil in spolovil (N00-N99)	4	0,5	0,0	0	0,0	0,0	0	0,0	0,0	2	1,5	0,1	2	1,2	0,1	0	0,0	0,0
XV. Nosečnost, porod in poporod. obdobje (O00-O99)	0	0,0	0,0	0	0,0	0,0	0	0,0	0,0	0	0,0	0,0	0	0,0	0,0	0	0,0	0,0
XVI. Stanja, ki izvirajo v perinatalnem obdobju (P00-P96)	4	0,5	0,0	0	0,0	0,0	3	0,9	0,1	0	0,0	0,0	0	0,0	0,0	1	1,5	0,1
XVII. Prirojene malformacije, deform. in kromos. nenorm. (Q00-Q99)	1	0,1	0,0	0	0,0	0,0	0	0,0	0,0	0	0,0	0,0	1	0,6	0,0	0	0,0	0,0
XVIII. Simptomi, znaki ter nenorm. klinični in lab.izvidi... (R00-R99)	25	3,0	0,3	8	5,8	0,5	8	2,5	0,2	5	3,7	0,3	3	1,8	0,1	1	1,5	0,1
XIX. Poškodbe in zastrupitve (S00-T98)	88	10,7	0,9	13	9,4	0,8	34	10,8	0,9	16	11,9	1,0	22	13,1	1,1	3	4,4	0,4
XXI. Dejavniki, ki vplivajo na zdr. stanje in na stik z zdr.sl. (Z00-Z99)	0	0,0	0,0	0	0,0	0,0	0	0,0	0,0	0	0,0	0,0	0	0,0	0,0	0	0,0	0,0
<b>SKUPAJ</b>	<b>826</b>	<b>100,0</b>	<b>8,6</b>	<b>139</b>	<b>100,0</b>	<b>9,0</b>	<b>316</b>	<b>100,0</b>	<b>8,6</b>	<b>135</b>	<b>100,0</b>	<b>8,1</b>	<b>168</b>	<b>100,0</b>	<b>8,3</b>	<b>68</b>	<b>100,0</b>	<b>9,2</b>

VIR PODATKOV: Zbirka podatkov o umrlih 2002, IVZ RS



## ZAVOD ZA ZDRAVSTVENO VARSTVO KRANJ

Tabela 7: UMRLJIVOST ŽENSK PO MKB-10 IN PO UPRAVNIH ENOTAH (UE), GORENJSKA, 2002

Bolezni in stanja po poglavjih MKB-10	SKUPAJ			UE JESENICE			UE KRANJ			UE RADOVLJICA			UE ŠKOFJA LOKA			UE TRŽIČ		
	abs. št.	%	na 1000 žensk	abs. št.	%	na 1000 žensk	abs. št.	%	na 1000 žensk	abs. št.	%	na 1000 žensk	abs. št.	%	na 1000 žensk	abs. št.	%	na 1000 žensk
I. Infekcijske in parazitske bolezni (A00-B99)	5	0,6	0,0	1	0,7	0,1	0	0,0	0,0	0	0,0	0,0	1	0,7	0,0	3	5,3	0,4
II. Neoplazme (C00-D48)	219	27,2	2,2	28	20,7	1,8	85	30,7	2,2	48	25,0	2,7	39	27,1	1,9	19	33,3	2,4
III. Bolezni krvi in krvotvornih org. ter imunski odziv (D50-D89)	2	0,2	0,0	1	0,7	0,1	1	0,4	0,0	0	0,0	0,0	0	0,0	0,0	0	0,0	0,0
IV. Endokrine, prehranske in presnovne bolezni (E00-E90)	35	4,3	0,3	4	3,0	0,3	13	4,7	0,3	7	3,6	0,4	6	4,2	0,3	5	8,8	0,6
V. Duševne in vedenjske motnje (F00-F99)	14	1,7	0,1	1	0,7	0,1	3	1,1	0,1	6	3,1	0,3	2	1,4	0,1	2	3,5	0,3
VI. Bolezni živčevja (G00-G99)	11	1,4	0,1	2	1,5	0,1	1	0,4	0,0	2	1,0	0,1	5	3,5	0,2	1	1,8	0,1
VII. Bolezni očesa in adneksov (H00-H59)	0	0,0	0,0	0	0,0	0,0	0	0,0	0,0	0	0,0	0,0	0	0,0	0,0	0	0,0	0,0
VIII. Bolezni ušesa in mastoida (H60-H95)	0	0,0	0,0	0	0,0	0,0	0	0,0	0,0	0	0,0	0,0	0	0,0	0,0	0	0,0	0,0
IX. Bolezni obtočil (I00-I99)	357	44,3	3,5	65	48,1	4,1	116	41,9	3,0	91	47,4	5,1	67	46,5	3,2	18	31,6	2,3
X. Bolezni dihal (J00-J99)	41	5,1	0,4	10	7,4	0,6	11	4,0	0,3	7	3,6	0,4	10	6,9	0,5	3	5,3	0,4
XI. Bolezni prebavil (K00-K93)	49	6,1	0,5	5	3,7	0,3	23	8,3	0,6	13	6,8	0,7	6	4,2	0,3	2	3,5	0,3
XII. Bolezni kože in podkožja (L00-L99)	1	0,1	0,0	1	0,7	0,1	0	0,0	0,0	0	0,0	0,0	0	0,0	0,0	0	0,0	0,0
XIII. Bolezni mišičnoskelet. sistema in veziva (M00-M99)	5	0,6	0,0	1	0,7	0,1	1	0,4	0,0	1	0,5	0,1	2	1,4	0,1	0	0,0	0,0
XIV. Bolezni sečil in spolovil (N00-N99)	11	1,4	0,1	4	3,0	0,3	4	1,4	0,1	1	0,5	0,1	1	0,7	0,0	1	1,8	0,1
XV. Nosečnost, porod in poporod. obdobje (O00-O99)	0	0,0	0,0	0	0,0	0,0	0	0,0	0,0	0	0,0	0,0	0	0,0	0,0	0	0,0	0,0
XVI. Stanja, ki izvirajo v perinatalnem obdobju (P00-P96)	0	0,0	0,0	0	0,0	0,0	0	0,0	0,0	0	0,0	0,0	0	0,0	0,0	0	0,0	0,0
XVII. Prirojene malformacije, deform. in kromos. nenorm. (Q00-Q99)	1	0,1	0,0	0	0,0	0,0	0	0,0	0,0	1	0,5	0,1	0	0,0	0,0	0	0,0	0,0
XVIII. Simptomi, znaki ter nenorm. klinični in lab.izvidi... (R00-R99)	22	2,7	0,2	7	5,2	0,4	6	2,2	0,2	5	2,6	0,3	2	1,4	0,1	2	3,5	0,3
XIX. Poškodbe in zastrupitve (S00-T98)	32	4,0	0,3	5	3,7	0,3	13	4,7	0,3	10	5,2	0,6	3	2,1	0,1	1	1,8	0,1
XXI. Dejavniki, ki vplivajo na zdr. stanje in na stik z zdr.sl. (Z00-Z99)	0	0,0	0,0	0	0,0	0,0	0	0,0	0,0	0	0,0	0,0	0	0,0	0,0	0	0,0	0,0
<b>SKUPAJ</b>	<b>805</b>	<b>100,0</b>	<b>8,0</b>	<b>135</b>	<b>100,0</b>	<b>8,5</b>	<b>277</b>	<b>100,0</b>	<b>7,2</b>	<b>192</b>	<b>100,0</b>	<b>10,7</b>	<b>144</b>	<b>100,0</b>	<b>7,0</b>	<b>57</b>	<b>100,0</b>	<b>7,3</b>

VIR PODATKOV: Zbirka podatkov o umrlih 2002, IVZ RS

**Graf 1: Odstotek umrlih po vzroku po MKB-10, Gorenjska, 2002**

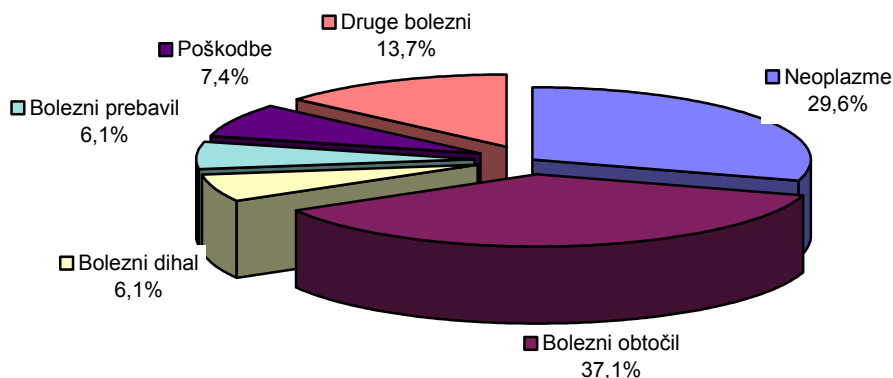


Tabela 8: NASILNE SMRTI PO SPOLU, GORENJSKA, 2002

VRSTA NASILNE SMRTI	SKUPAJ		MOŠKI		ŽENSKE	
	abs. št.	na 1000 umrlih	abs. št.	na 1000 umrlih moških	abs. št.	na 1000 umrlih žensk
Transportne nezgode	24	14,7	15	18,2	9	11,2
Samomor	62	38,0	51	61,7	11	13,7
Ostale nesreče	53	32,5	36	43,6	17	21,1
<b>SKUPAJ</b>	<b>139</b>	<b>85,2</b>	<b>102</b>	<b>123,5</b>	<b>37</b>	<b>46,0</b>

VIR PODATKOV: Zbirka podatkov o umrlih 2002, IVZ RS

Tabela 9: NASILNE SMRTI PO UPRAVNIH ENOTAH (UE), GORENJSKA, 2002

UPRAVNE ENOTE	Število umrlih nasilne smrti	Število nasilnih smrti na 1000 umrlih
JESENICE	20	73,0
KRANJ	52	87,7
RADOVLJICA	32	97,9
ŠKOFJA LOKA	29	92,9
TRŽIČ	6	48,0
<b>SKUPAJ</b>	<b>139</b>	<b>85,2</b>

VIR PODATKOV: Zbirka podatkov o umrlih 2002, IVZ RS

## ZAVOD ZA ZDRAVSTVENO VARSTVO KRANJ

Tabela 10: SAMOMORI PO STAROSTIH SKUPINAH IN PO UPRAVNIH ENOTAH (UE), GORENJSKA, 2002

STAROSTNE SKUPINE	SKUPAJ			UE JESENICE			UE KRANJ			UE RADOVLJICA			UE ŠKOFJA LOKA			UE TRŽIČ		
	abs. št.	%	na 1000 preb.	abs. št.	%	na 1000 preb.	abs. št.	%	na 1000 preb.	abs. št.	%	na 1000 preb.	abs. št.	%	na 1000 preb.	abs. št.	%	na 1000 preb.
10-14 let	0	0,0	0,0	0	0,0	0,0	0	0,0	0,0	0	0,0	0,0	0	0,0	0,0	0	0,0	0,0
15-19 let	1	1,6	0,1	0	0,0	0,0	1	4,3	0,2	0	0,0	0,0	0	0,0	0,0	0	0,0	0,0
20-24 let	3	4,8	0,2	0	0,0	0,0	2	8,7	0,3	0	0,0	0,0	1	10,0	0,3	0	0,0	0,0
25-29 let	3	4,8	0,2	0	0,0	0,0	3	13,0	0,5	0	0,0	0,0	0	0,0	0,0	0	0,0	0,0
30-34 let	2	3,2	0,1	0	0,0	0,0	0	0,0	0,0	2	9,5	0,8	0	0,0	0,0	0	0,0	0,0
35-39 let	1	1,6	0,1	0	0,0	0,0	0	0,0	0,0	1	4,8	0,4	0	0,0	0,0	0	0,0	0,0
40-44 let	9	14,5	0,6	2	25,0	0,8	4	17,4	0,7	2	9,5	0,8	1	10,0	0,3	0	0,0	0,0
45-49 let	7	11,3	0,5	0	0,0	0,0	5	21,7	0,9	1	4,8	0,4	1	10,0	0,4	0	0,0	0,0
50-54 let	7	11,3	0,5	1	12,5	0,4	1	4,3	0,2	3	14,3	1,2	2	20,0	0,8	0	0,0	0,0
55-59 let	9	14,5	0,9	0	0,0	0,0	2	8,7	0,5	4	19,0	2,1	3	30,0	1,6	0	0,0	0,0
60-64 let	4	6,5	0,4	0	0,0	0,0	2	8,7	0,5	1	4,8	0,5	1	10,0	0,5	0	0,0	0,0
65-69 let	5	8,1	0,5	1	12,5	0,7	0	0,0	0,0	4	19,0	2,2	0	0,0	0,0	0	0,0	0,0
70-74 let	5	8,1	0,6	1	12,5	0,8	2	8,7	0,7	1	4,8	0,6	1	10,0	0,6	0	0,0	0,0
75-79 let	3	4,8	0,5	2	25,0	2,2	0	0,0	0,0	1	4,8	0,9	0	0,0	0,0	0	0,0	0,0
80-84 let	3	4,8	1,1	1	12,5	2,1	1	4,3	1,0	1	4,8	1,7	0	0,0	0,0	0	0,0	0,0
85 in več let	0	0,0	0,0	0	0,0	0,0	0	0,0	0,0	0	0,0	0,0	0	0,0	0,0	0	0,0	0,0
<b>S K U P A J</b>	<b>62</b>	<b>100,0</b>	<b>0,3</b>	<b>8</b>	<b>100,0</b>	<b>0,3</b>	<b>23</b>	<b>100,0</b>	<b>0,3</b>	<b>21</b>	<b>100,0</b>	<b>0,6</b>	<b>10</b>	<b>100,0</b>	<b>0,2</b>	<b>0</b>	<b>0,0</b>	<b>0,0</b>

VIR PODATKOV: Zbirka podatkov o umrlih 2002, IVZ RS

Tabela 11: MRTVOROJENI IN UMRLI DOJENČKI PO STAROSTI, GORENJSKA, 1998 - 2002

LETO	MRTVOROJENI	UMRLI DOJENČKI V STAROSTI			
		skupaj	0-6 dni	7-27 dni	28-365 dni
1998	13	6	5	0	1
1999	12	12	8	1	3
2000	8	11	9	2	0
2001	6	5	4	1	0
2002	11	8	4	3	1

VIR PODATKOV:

- Zbirka podatkov o umrlih 2002, IVZ RS
- Perinatalni informacijski sistem Slovenije 2002, IVZ RS

Tabela 12: UMRLI DOJENČKI IN SPECIFIČNA UMRLJIVOST PO UPRAVNIH ENOTAH (UE) IN PO SPOLU, GORENJSKA, 2002

UPRAVNE ENOTE	SKUPAJ		DEČKI		DEKLICE	
	abs. št.	na 1000 živorojenih	abs. št.	na 1000 dečkov	abs. št.	na 1000 deklic
JESENICE	0	0,0	0	0,0	0	0,0
KRANJ	3	4,0	3	7,9	0	0,0
RADOVLJICA	1	3,4	0	0,0	1	6,8
ŠKOFJA LOKA	2	4,2	2	8,6	0	0,0
TRŽIČ	2	15,2	2	29,4	0	0,0
<b>SKUPAJ</b>	<b>8</b>	<b>4,1</b>	<b>7</b>	<b>7,2</b>	<b>1</b>	<b>1,0</b>

VIR PODATKOV: Zbirka podatkov o umrlih 2002, IVZ RS

Tabela 13: UMRLI DOJENČKI PO VZROKU SMRTI PO MKB-10 IN PO UPRAVNIH ENOTAH (UE), GORENJSKA, 2002

Bolezni in stanja po poglavjih MKB-10	SKUPAJ			UE KRANJ			UE RADOVLJICA			UE ŠKOFJA LOKA			UE TRŽIČ		
	abs. št.	%	na 1000 živ.	abs. št.	%	na 1000 živ.	abs. št.	%	na 1000 živ.	abs. št.	%	na 1000 živ.	abs. št.	%	na 1000 živ.
I. Nekatere infekcijske in paraz. ... (A00-B99)	1	12,5	0,5	0	0,0	0,0	0	0,0	0,0	1	50,0	2,1	0	0,0	0,0
XVI. Stanja, ki izvirajo v perinat. ... (P00-P96)	4	50,0	2,1	3	100,0	4,0	0	0,0	0,0	0	0,0	0,0	1	50,0	7,6
XVII. Prirojene malformacije, ... (Q00-Q99)	2	25,0	1,0	0	0,0	0,0	1	100,0	3,4	1	50,0	2,1	0	0,0	0,0
XVIII. Simptomi, znaki ... (R00-R99)	1	12,5	0,5	0	0,0	0,0	0	0,0	0,0	0	0,0	0,0	1	50,0	7,6
<b>V S E G A S K U P A J</b>	<b>8</b>	<b>100,0</b>	<b>4,1</b>	<b>3</b>	<b>100,0</b>	<b>4,0</b>	<b>1</b>	<b>100,0</b>	<b>3,4</b>	<b>2</b>	<b>100,0</b>	<b>4,2</b>	<b>2</b>	<b>100,0</b>	<b>15,2</b>

VIR PODATKOV: Zbirka podatkov o umrlih 2002, IVZ RS

## V. ZAČASNA ZADRŽANOST Z DELA

Pri začasni zadržanosti z dela spremljamo aktivne zavarovance - njihovo odsotnost z dela, ki nastane zaradi bolezni, poškodb in nege. Na podlagi izgubljenih koledarskih dni in števila primerov obolelih izračunavamo naslednje indekse:

- **odstotek bolniškega staleža ( % BS)** je odstotek izgubljenih koledarskih dni v enem letu na enega zaposlenega delavca;  
 $\% BS = (\text{število izgubljenih dni} \times 100) / (\text{število zaposlenih} \times 365)$
- **indeks onesposabljanja (IO)** je povprečno število izgubljenih dni na enega zaposlenega delavca.  
 $IO = \text{število izgubljenih dni} / \text{število zaposlenih}$
- **indeks frekvenca (IF)** je število primerov odsotnosti z dela na 100 zaposlenih delavcev, ne glede na dolžino te odsotnosti;  
 $IF = (\text{število primerov} \times 100) / \text{število zaposlenih delavcev}$
- **resnost (R)** je povprečno število izgubljenih dni na eno odsotnost z dela oz. nam pove povprečno trajanje ene začasne odsotnosti z dela in se izraža v dnevih;  
 $R = \text{število izgubljenih dni} / \text{število primerov}$

Prikazujemo število primerov bolniškega staleža, število koledarskih dni zadržanosti, indekse, ki opredeljujejo bolniški stalež po upravnih enotah zaposlitve na Gorenjskem, po skupinah bolezni po MKB-10 (Mednarodna klasifikacija bolezni in sorodnih zdravstvenih problemov za statistične namene 10. revizija). Ti kazalniki so prikazani tudi ločeno po spolu. Podatki o bolniškem staležu prihajajo na magnetnih medijih na Zavod za zdravstveno varstvo Kranj, kjer jih obdelamo (podatke vnesemo, kontroliramo in agregiramo v agregate za finančno zavarovalniške in socialno medicinske analize) in jih pošiljamo na IVZ RS in ZZZS.

**VIR PODATKOV:**

- Zbirka agregiranih podatkov o začasni zadržanosti z dela 2002, IVZ RS
- Zbirka podatkov o zaposlenih 2002, IVZ RS

Tabela 1: ZAPOSLENI, PRIMERI, IZGUBLJENI KOLEDARSKI DNEVI IN INDEKSI ZAČASNE ZADRŽANOSTI Z DELA PO UPRAVNIH ENOTAH ZAPOSLOTITVE, GORENJSKA, 2002

UPRAVNA ENOTA	Število zaposlenih	Število primerov	Koledarski dnevi	% BS	IO	IF	R
<b>GORENJSKA</b>	<b>73.186</b>	<b>63.233</b>	<b>1.066.124</b>	<b>3,99%</b>	<b>14,57</b>	<b>86,40</b>	<b>16,86</b>
moški	40.452	28.438	529.253	3,58%	13,08	70,30	18,61
ženske	32.734	34.795	536.871	4,49%	16,40	106,30	15,43
<b>JESENICE</b>	<b>9.826</b>	<b>7.060</b>	<b>144.907</b>	<b>4,04%</b>	<b>14,75</b>	<b>71,93</b>	<b>20,51</b>
moški	5.612	3.805	80.538	3,93%	14,35	67,80	21,17
ženske	4.214	3.263	64.442	4,19%	15,29	77,43	19,75
<b>KRANJ</b>	<b>32.662</b>	<b>29.807</b>	<b>450.324</b>	<b>3,78%</b>	<b>13,79</b>	<b>91,26</b>	<b>15,11</b>
moški	18.312	13.102	232.383	3,48%	12,69	71,55	17,74
ženske	14.350	16.705	217.941	4,16%	15,19	116,41	13,05
<b>RADOVLJICA</b>	<b>11.726</b>	<b>8.678</b>	<b>155.728</b>	<b>3,64%</b>	<b>13,28</b>	<b>74,01</b>	<b>17,95</b>
moški	5.977	3.596	66.145	3,03%	11,07	60,16	18,39
ženske	5.749	5.082	89.583	4,27%	15,58	88,40	17,63
<b>ŠKOFJA LOKA</b>	<b>15.209</b>	<b>14.323</b>	<b>253.503</b>	<b>4,57%</b>	<b>16,67</b>	<b>94,17</b>	<b>17,70</b>
moški	8.667	6.577	123.124	3,89%	14,21	75,89	18,72
ženske	6.542	7.746	130.379	5,46%	19,93	118,40	16,83
<b>TRŽIČ</b>	<b>3.763</b>	<b>3.357</b>	<b>61.589</b>	<b>4,48%</b>	<b>16,37</b>	<b>89,21</b>	<b>18,35</b>
moški	1.884	1.358	27.063	3,94%	14,36	72,08	19,93
ženske	1.879	1.999	34.526	5,03%	18,37	106,39	17,27

Tabela 2: ODSOTOK BOLNIŠKEGA STALEŽA PO VZROKIH IN PO UPRAVNIH ENOTAH ZAPOSLOTITVE, GORENJSKA, 2002

BOLEZNI IN STANJA	GORENJSKA	Upravne enote				
		Jesenice	Kranj	Radovljica	Škofja Loka	Tržič
1. Nekatere inf. in paraz. bolezni	<b>0,15%</b>	0,11%	0,20%	0,11%	0,11%	0,12%
2. Neoplazme	<b>0,15%</b>	0,13%	0,14%	0,19%	0,17%	0,21%
3. Bolezni krvi in krvotv. organov	<b>0,01%</b>	0,01%	0,01%	0,02%	0,01%	0,01%
4. Endokrine, prehr. in presn. bolezni	<b>0,04%</b>	0,05%	0,04%	0,04%	0,06%	0,02%
5. Duševne in vedenjske motnje	<b>0,21%</b>	0,23%	0,18%	0,14%	0,30%	0,22%
6. Bolezni živčevja	<b>0,07%</b>	0,05%	0,06%	0,07%	0,10%	0,11%
7. Bolezni očesa in adneksov	<b>0,04%</b>	0,03%	0,05%	0,03%	0,02%	0,03%
8. Bolezni ušesa in mastoida	<b>0,02%</b>	0,03%	0,02%	0,02%	0,03%	0,01%
9. Bolezni obtočil	<b>0,17%</b>	0,17%	0,17%	0,09%	0,22%	0,15%
10. Bolezni dihal	<b>0,31%</b>	0,29%	0,30%	0,29%	0,35%	0,34%
11. Bolezni prebavil	<b>0,16%</b>	0,18%	0,16%	0,12%	0,18%	0,19%
12. Bolezni kože in podkožja	<b>0,08%</b>	0,09%	0,07%	0,10%	0,07%	0,06%
13. Bol. mišičnokos. sist. in vez. tkiva	<b>0,71%</b>	0,81%	0,60%	0,59%	0,92%	0,90%
14. Bolezni sečil in spolovil	<b>0,16%</b>	0,18%	0,12%	0,23%	0,19%	0,16%
15. Nosečnost, porod in popor. obdobje	<b>0,24%</b>	0,26%	0,21%	0,29%	0,28%	0,20%
16. Stanja, ki izv. v per. (obporod.) obdobju	<b>0,00%</b>	0,01%	0,00%	0,00%	0,01%	0,00%
17. Priroj. malfor., defor. in kromos. nenorm.	<b>0,01%</b>	0,01%	0,00%	0,00%	0,00%	0,02%
18. Simpt., znaki ter nenorm. klin. lab.izv	<b>0,10%</b>	0,08%	0,10%	0,08%	0,13%	0,11%
19. A Poškodbe in zastrupitve pri delu	<b>0,39%</b>	0,48%	0,36%	0,36%	0,41%	0,46%
19. B Poškodbe in zastrupitve izven dela	<b>0,70%</b>	0,68%	0,69%	0,67%	0,73%	0,82%
21. Dej., ki vpl. na zdr.st. in na stik z zdr. služ.	<b>0,13%</b>	0,07%	0,17%	0,10%	0,11%	0,14%
Nega	<b>0,13%</b>	0,09%	0,13%	0,12%	0,16%	0,19%
Neznano	<b>0,00%</b>	0,00%	0,00%	0,00%	0,00%	0,01%
<b>Vsi</b>	<b>3,99%</b>	<b>4,04%</b>	<b>3,78%</b>	<b>3,64%</b>	<b>4,57%</b>	<b>4,48%</b>

\* 1.-21. poglavja MKB-10



Tabela 3: INDEKS ONESPOSABLJANJA PO VZROKIH IN PO UPRAVNIH ENOTAH ZAPOSLOTITVE, GORENJSKA, 2002

BOLEZNI IN STANJA	GORENJSKA	Upravne enote				
		Jesenice	Kranj	Radovljica	Škofja Loka	Tržič
1. Nekatere inf. in paraz. bolezni	<b>0,55</b>	0,42	0,71	0,39	0,42	0,44
2. Neoplazme	<b>0,56</b>	0,48	0,50	0,68	0,60	0,77
3. Bolezni krvi in krvotv. organov	<b>0,05</b>	0,05	0,04	0,05	0,05	0,04
4. Endokrine, prehr. in presn. bolezni	<b>0,15</b>	0,17	0,13	0,13	0,21	0,09
5. Duševne in vedenjske motnje	<b>0,75</b>	0,85	0,66	0,50	1,08	0,79
6. Bolezni živčevja	<b>0,26</b>	0,18	0,23	0,25	0,37	0,40
7. Bolezni očesa in adneksov	<b>0,14</b>	0,12	0,18	0,11	0,09	0,12
8. Bolezni ušesa in mastoida	<b>0,09</b>	0,11	0,08	0,07	0,11	0,05
9. Bolezni obtočil	<b>0,60</b>	0,62	0,60	0,35	0,80	0,53
10. Bolezni dihal	<b>1,13</b>	1,06	1,08	1,05	1,29	1,24
11. Bolezni prebavil	<b>0,59</b>	0,65	0,57	0,43	0,66	0,70
12. Bolezni kože in podkožja	<b>0,28</b>	0,34	0,25	0,35	0,25	0,23
13. Bol. mišičnokos. Sist. in vez. tkiva	<b>2,58</b>	2,97	2,18	2,17	3,35	3,27
14. Bolezni sečil in spolovil	<b>0,60</b>	0,65	0,45	0,84	0,70	0,59
15. Nosečnost, porod in popor. obdobje	<b>0,89</b>	0,95	0,78	1,05	1,01	0,71
16. Stanja, ki izv. v per. (obporod.) obdobju	<b>0,02</b>	0,02	0,01	0,02	0,04	0,00
17. Priroj. malfor., defor. in kromos. nenorm.	<b>0,02</b>	0,04	0,01	0,01	0,01	0,08
18. Simpt., znaki ter nenorm. klin. lab.izv	<b>0,38</b>	0,29	0,37	0,30	0,49	0,42
19. A Poškodbe in zastrupitve pri delu	<b>1,43</b>	1,74	1,31	1,31	1,51	1,67
19. B Poškodbe in zastrupitve izven dela	<b>2,55</b>	2,49	2,51	2,44	2,65	3,00
21. Dej., ki vpl. na zdr.st. in na stik z zdr. služ.	<b>0,48</b>	0,25	0,62	0,38	0,41	0,50
Nega	<b>0,48</b>	0,32	0,49	0,42	0,57	0,68
Neznano	<b>0,01</b>	0,01	0,01	0,01	0,00	0,03
<b>Vsi</b>	<b>14,57</b>	<b>14,75</b>	<b>13,79</b>	<b>13,28</b>	<b>16,67</b>	<b>16,37</b>

\* 1.-21. poglavja MKB-10

Tabela 4:: INDEKS FREKVENCE PO VZROKIH IN PO UPRAVNIH ENOTAH ZAPOSLOTITVE, GORENJSKA, 2002

BOLEZNI IN STANJA	GORENJSKA	Upravne enote				
		Jesenice	Kranj	Radovljica	Škofja Loka	Tržič
1. Nekatere inf. in paraz. bolezni	<b>7,86</b>	4,85	10,30	5,93	6,25	7,04
2. Neoplazme	<b>0,90</b>	1,21	0,93	0,75	0,76	0,93
3. Bolezni krvi in krvotv. organov	<b>0,27</b>	0,24	0,21	0,23	0,43	0,32
4. Endokrine, prehr. in presn. bolezni	<b>0,61</b>	1,02	0,50	0,65	0,59	0,53
5. Duševne in vedenjske motnje	<b>2,14</b>	2,17	2,36	1,50	2,22	1,91
6. Bolezni živčevja	<b>0,82</b>	0,52	0,84	0,70	1,01	0,98
7. Bolezni očesa in adneksov	<b>0,80</b>	0,82	0,96	0,63	0,62	0,72
8. Bolezni ušesa in mastoida	<b>0,82</b>	0,62	0,89	0,80	0,84	0,72
9. Bolezni obtočil	<b>1,74</b>	1,83	1,78	1,41	1,78	2,05
10. Bolezni dihal	<b>13,53</b>	11,76	13,81	13,14	14,75	12,04
11. Bolezni prebavil	<b>4,96</b>	3,79	5,28	3,78	5,56	6,46
12. Bolezni kože in podkožja	<b>1,86</b>	1,97	1,80	1,72	2,01	1,91
13. Bol. mišičnokos. sist. in vez. tkiva	<b>10,00</b>	11,37	9,32	9,05	10,71	12,54
14. Bolezni sečil in spolovil	<b>3,41</b>	3,68	3,25	3,78	3,05	4,38
15. Nosečnost, porod in popor. obdobje	<b>1,43</b>	1,33	1,50	1,56	1,31	1,20
16. Stanja, ki izv. v per. (obporod.) obdobju	<b>0,03</b>	0,02	0,02	0,02	0,06	0,00
17. Priroj. malfor., defor. in kromos. nenorm.	<b>0,05</b>	0,11	0,04	0,03	0,05	0,08
18. Simpt., znaki ter nenorm. klin. lab.izv	<b>2,62</b>	1,90	2,70	2,79	2,70	3,00
19. A Poškodbe in zastrupitve pri delu	<b>4,18</b>	5,48	3,51	4,27	4,58	4,68
19. B Poškodbe in zastrupitve izven dela	<b>8,58</b>	7,57	8,88	7,56	9,36	8,61
21. Dej., ki vpl. na zdr.st. in na stik z zdr. služ.	<b>9,77</b>	3,75	11,40	5,22	14,44	6,64
Nega	<b>9,94</b>	5,82	10,92	8,45	11,08	12,14
Neznano	<b>0,07</b>	0,08	0,06	0,04	0,03	0,32
Vsi	<b>86,40</b>	<b>71,93</b>	<b>91,26</b>	<b>74,01</b>	<b>94,17</b>	<b>89,21</b>

\* 1.-21. poglavja MKB-10

Tabela 5: RESNOST PO VZROKIH IN PO UPRAVNIH ENOTAH ZAPOSLOTITVE, GORENJSKA, 2002

BOLEZNI IN STANJA	GORENJSKA	Upravne enote				
		Jesenice	Kranj	Radovljica	Škofja Loka	Trzič
1. Nekatere inf. in paraz. bolezni	6,95	8,59	6,94	6,52	6,67	6,31
2. Neoplazme	62,05	39,57	53,74	90,16	79,18	83,11
3. Bolezni krvi in krvotv. organov	17,68	19,92	21,38	23,85	11,53	12,17
4. Endokrine, prehr. In presn. bolezni	24,69	16,59	26,57	19,79	36,17	17,05
5. Duševne in vedenjske motnje	35,07	39,14	27,89	33,13	48,63	41,17
6. Bolezni živčevja	32,43	34,39	27,88	35,05	36,50	40,86
7. Bolezni očesa in adneksov	16,92	14,00	18,64	16,69	13,89	17,07
8. Bolezni ušesa in mastoida	10,62	17,05	8,99	8,97	13,14	7,48
9. Bolezni obtočil	34,56	33,66	33,89	24,60	45,10	26,00
10. Bolezni dihal	8,32	8,98	7,83	7,99	8,77	10,33
11. Bolezni prebavil	11,80	17,11	10,87	11,43	11,86	10,79
12. Bolezni kože in podkožja	15,04	17,23	14,15	20,27	12,64	11,93
13. Bol. mišičnokos. sist. in vez. tkiva	25,82	26,10	23,39	24,00	31,29	26,10
14. Bolezni sečil in spolovil	17,51	17,60	13,75	22,24	22,91	13,56
15. Nosečnost, porod in popor. obdobje	62,18	71,58	52,01	67,18	76,96	59,67
16. Stanja, ki izv. v per. (obporod.) obdobju	58,15	122,00	24,14	89,00	63,56	0,00
17. Priroj. malfor., defor. in kromos. nenorm.	38,57	37,09	39,67	36,75	12,86	102,00
18. Simpt., znaki ter nenorm. klin. lab.izv	14,35	15,45	13,75	10,61	18,27	13,90
19. A Poškodbe in zastrupitve pri delu	34,11	31,70	37,21	30,68	32,94	35,62
19. B Poškodbe in zastrupitve izven dela	29,74	32,84	28,29	32,29	28,31	34,86
21. Dej., ki vpl. na zdr.st. in na stik z zdr. služ.	4,93	6,75	5,45	7,19	2,83	7,50
Nega	4,85	5,48	4,47	5,01	5,15	5,57
Neznano	10,30	9,13	11,38	12,00	7,00	9,58
<b>Vsi</b>	<b>16,86</b>	<b>20,51</b>	<b>15,11</b>	<b>17,95</b>	<b>17,70</b>	<b>18,35</b>

\* 1.-21. poglavja MKB-10

Tabela 6: PRIMERI, IZGUBLJENI KOLEDARSKI DNEVI, INDEKSI ZAČASNE ZADRŽANOSTI Z DELA PO RAZLOGU ODSOTNOSTI, GORENJSKA, 2002

RAZLOG ODSOTNOSTI	Primeri	Dnevi	%BS	IO	IF	R
01. Bolezen	43.360	733.835	2,75%	10,03	59,25	16,92
02. Pošk. izven dela	5.980	176.517	0,66%	2,41	8,17	29,52
03. Poklicna bolezn.	11	595	0,00%	0,01	0,02	54,09
04. Pošk. pri delu	3.082	105.094	0,39%	1,44	4,21	34,10
05. Pošk. po 3. os	323	10.968	0,04%	0,15	0,44	33,96
06. Nega do 7/15 dni	7.273	35.256	0,13%	0,48	9,94	4,85
07. Transplantacija	0	0	0,00%	0,00	0,00	0,00
08. Izolacija	2	12	0,00%	0,00	0,00	6,00
09. Spremembo	3.196	3.582	0,01%	0,05	4,37	1,12
10. Uspos. za rehab.	5	64	0,00%	0,00	0,01	12,80
11. Pošk. iz 18. čl.	1	201	0,00%	0,00	0,00	201,00
<b>Vsi</b>	<b>63.233</b>	<b>1.066.124</b>	<b>3,99%</b>	<b>14,57</b>	<b>86,40</b>	<b>16,86</b>

Tabela 7: PRIMERI, IZGUBLJENI DNEVI IN INDEKSI ZAČASNE ZADRŽANOSTI Z DELA PO GOSPODARSKIH DEJAVNOSTIH, GORENJSKA, 2002

GOSPODARSKE DEJAVNOSTI	Primeri	Dnevi	%BS	IO	IF	R
A Kmetijstvo, lov, gozdarstvo	704	21.706	3,27%	11,94	38,72	30,83
B Ribištvo	4	37	1,69%	6,17	66,67	9,25
C Rudarstvo	82	991	3,77%	13,76	113,89	12,09
D Predelovalne dejavnosti	32.641	497.062	4,55%	16,60	109,00	15,23
E Oskrba z elektriko, plinom in vodo	556	9.164	2,82%	10,29	62,40	16,48
F Gradbeništvo	3.147	73.593	4,31%	15,75	67,34	23,39
G Trgovina, popravila motornih vozil in izdelkov široke porabe	5.707	99.434	2,86%	10,45	59,99	17,42
H Gostinstvo	1.578	41.026	3,58%	13,07	50,29	26,00
I Promet, skladiščenje in zveze	2.911	61.265	3,66%	13,37	63,52	21,05
J Finančno posredništvo	1.026	12.955	3,15%	11,51	91,12	12,63
K Poslovanje z nepremičninami, najem in poslovne storitve	2.024	35.366	2,68%	9,76	55,88	17,47
L Dejavnost javne uprave in obrambe, obvezno socialno zavarovanje	3.486	45.181	3,54%	12,92	99,69	12,96
M Izobraževanje	4.400	57.717	3,40%	12,42	94,66	13,12
N Zdravstvo in socialno varstvo	3.410	56.943	4,46%	16,26	97,40	16,70
O Druge javne, skupne in osebne storitvene dejavnosti	959	19.266	2,65%	9,69	48,22	20,09
P Zasebna gospodinjstva z zaposlenim osebjem	0	0	0,00%	0,00	0,00	0,00
Nerazporejene dejavnosti po SKD	598	34.418	-	-	-	-
<b>Vsi</b>	<b>63.233</b>	<b>1.066.124</b>	<b>3,99%</b>	<b>14,57</b>	<b>86,40</b>	<b>16,86</b>

ZAVOD ZA ZDRAVSTVENO VARSTVO KRANJ

Tabela 8: PRIMERI IN IZGUBLJENI DNEVI ZARADI ZAČASNE ZADRŽANOSTI Z DELA PO GOSPODARSKIH DEJAVNOSTIH IN VZROKIH, GORENJSKA, 2002

BOLEZNI IN STANJA	SKUPAJ		A Kmetijstvo, lov, gozdarstvo		B Ribišstvo		C Rudarstvo		D Predelovalne dejavnosti		E Oskrba z elektriko, plinom in vodo		F Gradbeništvo		G Trgovina, popravila motornih vozil in izdelkov široke porabe		H Gostinstvo	
	Primeri	Dnevi	Primeri	Dnevi	Primeri	Dnevi	Primeri	Dnevi	Primeri	Dnevi	Primeri	Dnevi	Primeri	Dnevi	Primeri	Dnevi	Primeri	Dnevi
1. Nekateri inf. in paraz. bol.	5.750	39.981	43	347	0	0	7	35	2.715	18.544	40	169	249	2.588	606	3.861	127	1.386
2. Neoplazme	662	41.074	7	137	0	0	1	24	290	15.329	6	799	22	3.275	74	3.219	18	1.969
3. Bolezni krvi in krvotv. org.	197	3.483	1	156	0	0	0	0	100	1.719	5	73	1	32	10	173	8	191
4. Endokrine, prehr. in presn.bol.	448	11.063	3	33	0	0	1	1	223	4.261	8	164	49	521	25	1.001	15	487
5. Duševne in vedenjske motnje	1.569	55.022	28	359	0	0	0	0	808	21.813	13	355	71	3.515	146	5.472	38	1.916
6. Bolezni živčevja	597	19.363	5	244	0	0	1	59	326	9.098	4	33	23	1.287	40	1.497	17	1.037
7. Bolezni očesa in adneksov	589	9.967	7	53	1	10	1	1	284	4.988	5	97	42	413	64	1.144	7	179
8. Bolezni ušesa in mastoida	599	6.362	9	98	0	0	2	28	314	3.156	2	8	42	590	49	636	12	210
9. Bolezni obtočil	1.276	44.100	29	2.322	0	0	6	18	655	18.518	16	209	107	6.842	104	2.753	36	1.413
10. Bolezni dihal	9.905	82.385	76	853	1	7	13	102	4.959	42.248	95	756	441	4.337	953	7.955	225	2.176
11. Bolezni prebavil	3.629	42.825	30	578	1	10	1	9	1.916	20.897	34	410	211	3.111	339	3.313	83	1.339
12. Bolezni kože in podkožja	1.361	20.472	13	579	0	0	1	25	705	9.548	4	54	78	1.233	123	1.527	60	1.186
13. Bol.mišičnokos.sist. in vez. tk.	7.322	189.067	85	3.427	0	0	4	43	4.104	100.144	64	1.741	559	14.179	577	14.847	193	5.722
14. Bolezni sečil in spolovil	2.495	43.676	13	918	0	0	3	7	1.100	18.118	19	317	60	890	280	5.154	109	1.904
15. Nosečnost,porod in popor.obd.	1.047	65.104	13	1.390	0	0	0	0	366	21.976	4	246	12	985	163	10.789	61	4.887
16. Stanja,ki izv.v per.(obporod.)...	20	1.163	0	0	0	0	0	0	9	287	0	0	0	0	6	558	0	0
17. Priroj. malfor.,defor. in krom...	37	1.427	0	0	0	0	0	0	15	529	0	0	1	1	8	408	1	44
18. Simpt.,znaki ter nenorm.klin...	1.920	27.557	14	165	0	0	2	9	1.038	16.346	19	339	105	1.140	163	1.463	55	1.040
19. A Poškodbe in zastr. pri delu	3.058	104.298	85	4.488	0	0	10	223	1.622	50.657	40	1.123	316	12.948	239	7.701	101	3.315
19. B Poškodbe in zastr. izven dela	6.278	186.703	130	3.983	1	10	9	379	3.127	86.481	70	1.758	492	13.936	665	18.478	196	7.515
21. Dej., ki vpl. na zdr.st. ....	7.151	35.261	44	1.080	0	0	18	18	4.513	15.554	49	221	157	1.057	437	4.037	85	2.232
Nega	7.273	35.256	69	496	0	0	2	10	3.431	16.643	58	280	107	692	630	3.352	129	870
Neznano	50	515	0	0	0	0	0	0	21	208	1	12	2	21	6	96	2	8
Vsi	63.233	1.066.124	704	21.706	4	37	82	991	32.641	497.062	556	9.164	3.147	73.593	5.707	99.434	1.578	41.026

\* 1.-21. poglavja MKB-10

ZAVOD ZA ZDRAVSTVENO VARSTVO KRANJ

Tabela 8: PRIMERI IN IZGUBLJENI DNEVI ZARADI ZAČASNE ZADRŽANOSTI Z DELA PO GOSPODARSKIH DEJAVNOSTIH IN VZROKIH, GORENJSKA, 2002  
(nadaljevanje tabele)

BOLEZNI IN STANJA	I Promet, skladiščenje in zveze		J Finančno posredništvo		K Poslovanje z nepremičninami, najem in poslovne storitve		L Dejavnost javne uprave in obrambe, obvezno socialno zavarovanje		M Izobraževanje		N Zdravstvo in socialno varstvo		O Druge javne, skupne in osebne storitvene dejavnosti		P Zasebna gospodinjstva z zaposlenim osebjem		Nerazporejene dejavnosti po SKD	
	Primeri	Dnevi	Primeri	Dnevi	Primeri	Dnevi	Primeri	Dnevi	Primeri	Dnevi	Primeri	Dnevi	Primeri	Dnevi	Primeri	Dnevi	Primeri	Dnevi
1. Nekatere inf.in paraz. bol.	283	1.959	126	668	201	1.405	344	2.232	546	3.204	351	2.419	67	483	0	0	45	681
2. Neoplazme	42	3.158	19	154	15	1.624	33	2.813	69	2.764	37	1.999	14	1.943	0	0	15	1.867
3. Bolezni krvi in krvotv.org.	3	130	3	24	5	80	9	218	28	306	21	246	1	96	0	0	2	39
4. Endokrine, prehr. ...	18	1.424	5	153	14	99	10	874	34	375	26	591	11	400	0	0	6	679
5. Duševne in veden. motnje	80	3.436	38	1.464	47	1.360	72	2.165	76	2.904	98	5.234	19	1.039	0	0	35	3.990
6. Bolezni živčevja	20	616	19	198	19	563	24	305	50	1.424	31	1.733	9	547	0	0	9	722
7. Bolezni očesa in adneksov	32	465	12	386	31	508	38	329	30	645	25	628	8	101	0	0	2	20
8. Bolezni ušesa in mastoida	36	471	4	27	25	255	28	164	31	118	34	490	9	66	0	0	2	45
9. Bolezni obtočil	62	3.576	7	127	49	2.572	71	1.154	60	1.658	36	956	21	478	0	0	17	1.504
10. Bolezni dihal	459	4.079	163	1.417	302	2.609	565	4.081	914	5.437	512	4.452	162	1.310	0	0	65	566
11. Bolezni prebavil	174	2.192	48	587	118	1.411	190	2.251	240	1.716	166	1.533	44	765	0	0	34	2.703
12. Bolezni kože in podkožja	75	1.512	17	268	34	300	66	641	86	670	66	1.137	18	370	0	0	15	1.422
13. Bol.mišičnokos.sist. ...	319	8.473	92	1.782	200	6.131	285	5.066	320	10.111	320	8.299	100	2.352	0	0	100	6.750
14. Bolezni sečil in spolovil	102	1.486	58	696	81	1.561	136	1.272	232	4.554	215	4.124	57	1.041	0	0	30	1.634
15. Nosečnost, porod ...	44	3.031	19	1.039	46	3.107	59	2.621	111	5.459	96	5.984	30	1.510	0	0	23	2.080
16. Stanja, ki izv.v per. ...	0	0	0	0	1	45	2	43	2	230	0	0	0	0	0	0	0	0
17. Priroj. malfor., defor. ...	3	24	1	12	0	0	2	99	0	0	1	5	2	21	0	0	3	284
18. Simpt.,znaki ...	75	1.093	22	910	73	1.445	97	721	130	1.083	83	1.118	28	297	0	0	16	388
19.A Pošk. in zastr. pri delu	206	7.424	16	430	72	2.208	120	4.446	77	2.309	95	3.007	38	1.269	0	0	21	2.750
19.B Pošk.in zastr.izven dela	385	13.659	80	1.641	182	5.063	301	9.534	218	8.245	228	7.016	101	3.897	0	0	93	5.108
21. Dej., ki vpl. na zdr.st. ...	202	1.655	105	334	165	1.159	390	1.041	519	2.219	394	3.253	55	423	0	0	18	978
Nega	287	1.351	172	638	341	1.821	640	3.093	624	2.258	572	2.691	164	853	0	0	47	208
Neznano	4	51	0	0	3	40	4	18	3	28	3	28	1	5	0	0	0	0
<b>Vsi</b>	<b>2.911</b>	<b>61.265</b>	<b>1.026</b>	<b>12.955</b>	<b>2.024</b>	<b>35.366</b>	<b>3.486</b>	<b>45.181</b>	<b>4.400</b>	<b>57.717</b>	<b>3.410</b>	<b>56.943</b>	<b>959</b>	<b>19.266</b>	<b>0</b>	<b>0</b>	<b>598</b>	<b>34.418</b>

\* 1.-21. poglavja MKB-10

## ***VI. ZUNAJBOLNIŠNIČNO ZDRAVSTVENO VARSTVO***

V okvir zunajbolnišničnega zdravstvenega varstva sodijo podatki, ki jih izvajalci iz službe splošne medicine, zdravstvenega varstva predšolskih otrok, zdravstvenega varstva šolskih otrok in mladine, ambulantno specialističnih služb, zdravstvenega varstva žensk in službe medicine dela, prometa in športa pošiljajo na zavode za zdravstveno varstvo na magnetnih medijih. Podatkovna zbirka vsebuje podatke o kadrih in učinkovitih delovnih urah, obiskih in napotitvah ter o boleznih in stanjih ugotovljenih v zunajbolnišnični zdravstveni dejavnosti.

V tem poglavju so predstavljeni podatki o obiskih in napotitvah po osnovni dejavnosti in o boleznih in stanjih na osnovi končnih diagnoz po MKB-10 ter starostnih skupinah za leto 2002 na Gorenjskem.

**VIR PODATKOV:**

- Zbirka agregiranih podatkov zunajbolnišnične zdravstvene statistike (ZUBSTAT) 2002, ZZV Kranj



ZAVOD ZA ZDRAVSTVENO VARSTVO KRANJ

Tabela 1: OBISKI V ZUNAJBOLNIŠNIČNEM ZDRAVSTVENEM VARSTVU PO DEJAVNOSTIH IN PO STAROSTNIH SKUPINAH, GORENJSKA, 2002

Osnovna dejavnost	S T A R O S T N E S K U P I N E									
	SKUPAJ		0-6 let		7-19 let		20-64 let		65 in več let	
	abs. št.	na 1000 preb.	abs. št.	na 1000 preb.	abs. št.	na 1000 preb.	abs. št.	na 1000 preb.	abs. št.	na 1000 preb.
Splošna medicina	756192	3829,1	9235	671,5	15031	469,9	507175	4104,8	224751	7972,2
Otroško varstvo	95437	483,3	85746	6235,2	8211	256,7	1402	11,3	78	2,8
Šolsko varstvo	109358	553,7	9509	691,5	84589	2644,5	14418	116,7	842	29,9
Medicina dela, prometa in športa	21928	111,0	0	0,0	3546	110,9	18034	146,0	348	12,3
Varstvo žensk	74117	375,3	15	1,1	3355	104,9	67006	542,3	3741	132,7
Ambulantno specialistična dejav.	218616	1107,0	14368	1044,8	22570	705,6	119476	967,0	62202	2206,4
<b>S K U P A J</b>	<b>1275648</b>	<b>6459,4</b>	<b>118873</b>	<b>8644,1</b>	<b>137302</b>	<b>4292,4</b>	<b>727511</b>	<b>5888,1</b>	<b>291962</b>	<b>10356,2</b>

Tabela 2: BOLEZNI IN STANJA (KONČNE DIAGNOZE) V ZUNAJBOLNIŠNIČNEM ZDRAVSTVENEM VARSTVU PO STAROSTNIH SKUPINAH, GORENJSKA, 2002

Bolezni in stanja po poglavjih MKB-10	S T A R O S T N E S K U P I N E									
	SKUPAJ		0-6 let		7-19 let		20-64 let		65 in več let	
	abs. št.	na 1000 preb.	abs. št.	na 1000 preb.	abs. št.	na 1000 preb.	abs. št.	na 1000 preb.	abs. št.	na 1000 preb.
<b>I. Infekcijske in parazitske bolezni (A00-B99)</b>	39225	198,6	8797	639,7	9012	281,7	18849	152,6	2567	91,1
<b>II. Neoplazme (C00-D48)</b>	9698	49,1	82	6,0	460	14,4	6066	49,1	3090	109,6
<b>III. Bolezni krvi in krvotvornih org. ... (D50-D89)</b>	3131	15,9	168	12,2	265	8,3	1901	15,4	797	28,3
<b>IV. Endokrine, prehranske in presnov... (E00-E90)</b>	16702	84,6	77	5,6	408	12,8	9472	76,7	6745	239,3
<b>V. Duševne in vedenjske motnje (F00-F99)</b>	11325	57,3	316	23,0	873	27,3	7768	62,9	2368	84,0
<b>VI. Bolezni živčevja (G00-G99)</b>	7159	36,3	90	6,5	460	14,4	4749	38,4	1860	66,0
<b>VII. Bolezni očesa in adneksov (H00-H59)</b>	28723	145,4	1737	126,3	3796	118,7	14914	120,7	8276	293,6
<b>VIII. Bolezni ušesa in mastoida (H60-H95)</b>	22880	115,9	7392	537,5	2784	87,0	8778	71,0	3926	139,3
<b>IX. Bolezni obtočil (I00-I99)</b>	43356	219,5	27	2,0	317	9,9	19838	160,6	23174	822,0
<b>X. Bolezni dihal (J00-J99)</b>	86238	436,7	19362	1407,9	15597	487,6	40899	331,0	10380	368,2
<b>XI. Bolezni prebavil (K00-K93)</b>	30752	155,7	2394	174,1	2361	73,8	19368	156,8	6629	235,1
<b>XII. Bolezni kože in podkožja (L00-L99)</b>	34455	174,5	4302	312,8	6206	194,0	18705	151,4	5242	185,9
<b>XIII. Bolezni mišičnoskelet. sistema... (M00-M99)</b>	58883	298,2	283	20,6	3730	116,6	40602	328,6	14268	506,1
<b>XIV. Bolezni sečil in spolovil (N00-N99)</b>	42294	214,2	1280	93,1	2542	79,5	30552	247,3	7920	280,9
<b>XV. Nosečnost, porod in poporod. ... (O00-O99)</b>	2598	13,2	1	0,1	38	1,2	2558	20,7	1	0,0
<b>XVI. Stanja, ki izvirajo v perinatalnem... (P00-P96)</b>	481	2,4	402	29,2	53	1,7	24	0,2	2	0,1
<b>XVII. Prirojene malformacije, ... (Q00-Q99)</b>	1155	5,8	338	24,6	248	7,8	442	3,6	127	4,5
<b>XVIII. Simptomi, znaki ter nenorm. ... (R00-R99)</b>	35576	180,1	4976	361,8	5336	166,8	17375	140,6	7889	279,8
<b>XIX. Poškodbe in zastrupitve (S00-T98)</b>	61176	309,8	3604	262,1	12307	384,8	37891	306,7	7374	261,6
<b>XXI. Dej., ki vplivajo na zdr. stanje... (Z00-Z99)</b>	158765	803,9	16656	1211,2	20746	648,6	88798	718,7	32565	1155,1
<b>S K U P A J</b>	<b>694572</b>	<b>3517,1</b>	<b>72284</b>	<b>5256,3</b>	<b>87539</b>	<b>2736,7</b>	<b>389549</b>	<b>3152,8</b>	<b>145200</b>	<b>5150,4</b>

Tabela 3: BOLEZNI IN STANJA (KONČNE DIAGNOZE) V ZUNAJBOLNIŠNIČNEM ZDRAVSTVENEM VARSTVU PO STAROSTNIH SKUPINAH, MOŠKI (M), GORENJSKA, 2002

Bolezni in stanja po poglavjih MKB-10	S T A R O S T N E S K U P I N E									
	SKUPAJ		0-6 let		7-19 let		20-64 let		65 in več let	
	abs. št.	na 1000 M	abs. št.	na 1000 M	abs. št.	na 1000 M	abs. št.	na 1000 M	abs. št.	na 1000 M
I. Infekcijske in parazitske bolezni (A00-B99)	17434	181,0	4659	651,4	4090	250,9	7788	125,2	897	84,2
II. Neoplazme (C00-D48)	4039	41,9	39	5,5	190	11,7	2248	36,1	1562	146,6
III. Bolezni krvi in krvotvornih org. ...(D50-D89)	758	7,9	98	13,7	60	3,7	394	6,3	206	19,3
IV. Endokrine, prehranske in presnov... (E00-E90)	7113	73,8	31	4,3	145	8,9	4511	72,5	2426	227,7
V. Duševne in vedenjske motnje (F00-F99)	4451	46,2	192	26,8	489	30,0	3120	50,1	650	61,0
VI. Bolezni živčevja (G00-G99)	2869	29,8	56	7,8	211	12,9	1911	30,7	691	64,9
VII. Bolezni očesa in adneksov (H00-H59)	11246	116,7	918	128,4	1618	99,3	6089	97,9	2621	246,0
VIII. Bolezni ušesa in mastoida (H60-H95)	10877	112,9	3993	558,3	1355	83,1	4007	64,4	1522	142,9
IX. Bolezni obtočil (I00-I99)	18870	195,9	19	2,7	180	11,0	9883	158,8	8788	824,9
X. Bolezni dihal (J00-J99)	40056	415,8	10504	1468,7	7491	459,5	17455	280,5	4606	432,4
XI. Bolezni prebavil (K00-K93)	14007	145,4	1343	187,8	1033	63,4	8921	143,4	2710	254,4
XII. Bolezni kože in podkožja (L00-L99)	14039	145,7	2221	310,5	2742	168,2	7313	117,5	1763	165,5
XIII. Bolezni mišičnoskelet. sistema... (M00-M99)	24320	252,5	149	20,8	1820	111,6	18160	291,8	4191	393,4
XIV. Bolezni sečil in spolovil (N00-N99)	8789	91,2	754	105,4	371	22,8	4693	75,4	2971	278,9
XV. Nosečnost, porod in poporod. ...(O00-O99)	0	0,0	0	0,0	0	0,0	0	0,0	0	0,0
XVI. Stanja, ki izvirajo v perinatalnem...(P00-P96)	257	2,7	227	31,7	28	1,7	2	0,0	0	0,0
XVII. Prirojene malformacije, ...(Q00-Q99)	605	6,3	220	30,8	147	9,0	192	3,1	46	4,3
XVIII. Simptomi, znaki ter nenorm. ... (R00-R99)	14473	150,2	2596	363,0	2207	135,4	6798	109,2	2872	269,6
XIX. Poškodbe in zastrupitve (S00-T98)	37945	393,9	2133	298,2	7840	481,0	25355	407,5	2617	245,7
XXI. Dej., ki vplivajo na zdr. stanje...(Z00-Z99)	57830	600,3	8688	1214,8	9831	603,1	28616	459,9	10695	1003,9
<b>S K U P A J</b>	<b>289978</b>	<b>3010,2</b>	<b>38840</b>	<b>5430,6</b>	<b>41848</b>	<b>2567,2</b>	<b>157456</b>	<b>2530,3</b>	<b>51834</b>	<b>4865,7</b>

Tabela 4: BOLEZNI IN STANJA (KONČNE DIAGNOZE) V ZUNAJBOLNIŠNIČNEM ZDRAVSTVENEM VARSTVU PO STAROSTNIH SKUPINAH, ŽENSKE (Ž), GORENJSKA, 2002

Bolezni in stanja po poglavjih MKB-10	S T A R O S T N E S K U P I N E									
	SKUPAJ		0-6 let		7-19 let		20-64 let		65 in več let	
	abs. št.	na 1000 Ž	abs. št.	na 1000 Ž	abs. št.	na 1000 Ž	abs. št.	na 1000 Ž	abs. št.	na 1000 Ž
I. Infekcijske in parazitske bolezni (A00-B99)	21791	215,4	4138	627,0	4922	313,8	11061	180,4	1670	95,2
II. Neoplazme (C00-D48)	5659	55,9	43	6,5	270	17,2	3818	62,3	1528	87,1
III. Bolezni krvi in krvotvornih org. ...(D50-D89)	2373	23,5	70	10,6	205	13,1	1507	24,6	591	33,7
IV. Endokrine, prehranske in presnov... (E00-E90)	9589	94,8	46	7,0	263	16,8	4961	80,9	4319	246,3
V. Duševne in vedenjske motnje (F00-F99)	6874	68,0	124	18,8	384	24,5	4648	75,8	1718	98,0
VI. Bolezni živčevja (G00-G99)	4290	42,4	34	5,2	249	15,9	2838	46,3	1169	66,7
VII. Bolezni očesa in adneksov (H00-H59)	17477	172,8	819	124,1	2178	138,8	8825	143,9	5655	322,4
VIII. Bolezni ušesa in mastoida (H60-H95)	12003	118,7	3399	515,0	1429	91,1	4771	77,8	2404	137,1
IX. Bolezni obtočil (I00-I99)	24486	242,1	8	1,2	137	8,7	9955	162,3	14386	820,2
X. Bolezni dihal (J00-J99)	46182	456,6	8858	1342,1	8106	516,8	23444	382,3	5774	329,2
XI. Bolezni prebavil (K00-K93)	16745	165,5	1051	159,2	1328	84,7	10447	170,3	3919	223,4
XII. Bolezni kože in podkožja (L00-L99)	20416	201,8	2081	315,3	3464	220,8	11392	185,8	3479	198,4
XIII. Bolezni mišičnoskelet. sistema... (M00-M99)	34563	341,7	134	20,3	1910	121,8	22442	365,9	10077	574,5
XIV. Bolezni sečil in spolovil (N00-N99)	33505	331,2	526	79,7	2171	138,4	25859	421,6	4949	282,2
XV. Nosečnost, porod in poporod. ...(O00-O99)	2598	25,7	1	0,2	38	2,4	2558	41,7	1	0,1
XVI. Stanja, ki izvirajo v perinatalnem...(P00-P96)	224	2,2	175	26,5	25	1,6	22	0,4	2	0,1
XVII. Prirojene malformacije, ...(Q00-Q99)	550	5,4	118	17,9	101	6,4	250	4,1	81	4,6
XVIII. Simptomi, znaki ter nenorm. ... (R00-R99)	21103	208,6	2380	360,6	3129	199,5	10577	172,5	5017	286,0
XIX. Poškodbe in zastrupitve (S00-T98)	23231	229,7	1471	222,9	4467	284,8	12536	204,4	4757	271,2
XXI. Dej., ki vplivajo na zdr. stanje...(Z00-Z99)	100935	997,8	7968	1207,3	10915	695,8	60182	981,3	21870	1246,9
<b>S K U P A J</b>	<b>404594</b>	<b>3999,8</b>	<b>33444</b>	<b>5067,3</b>	<b>45691</b>	<b>2912,9</b>	<b>232093</b>	<b>3784,4</b>	<b>93366</b>	<b>5323,3</b>

## ***VII. ZDRAVSTVENE SLUŽBE NA GORENJSKEM***

## ***1. SPLOŠNA MEDICINA***

V okviru splošne medicine spremljamo število izvajalcev splošne medicine, zdravstvene delavce po številu in izobrazbi, opravljene učinkovite delovne ure in število obiskov (kurativne - prve in ponovne, preventivne in hišne obiske ter svetovanje po telefonu).

Obolenost prebivalstva evidentiramo in prikazujemo na osnovi končnih diagnoz zabeleženih po Mednarodni klasifikaciji bolezni in sorodnih zdravstvenih problemov za statistične namene revizija 10 (MKB-10).

Posebej so prikazani obiski v javnih in zasebnih zdravstvenih zavodih, obiski predšolskih in šolskih otrok ter mladine v splošni medicini. Tudi ugotovljene bolezni in stanja po MKB-10 so prikazana za populacijo 20 in več let in posebej za predšolske in šolske otroke ter mladino v splošni medicini.

**VIR PODATKOV:**

- Baza podatkov izvajalcev zdravstvene dejavnosti, na dan 31.12.2002
- Podatki iz računalniško podprtega poročila (ZUBSTAT), 2002
- Interni obrazec »Kader in delovne ure«

ZAVOD ZA ZDRAVSTVENO VARSTVO KRANJ

Tabela 1: ZDRAVSTVENI DELAVCI V SPLOŠNI MEDICINI, GORENJSKA, 2002

IZVAJALCI ZDRAVSTVENE DEJAVNOSTI	Zdravniki				Drugi zdravstveni delavci			Osebjc preračunano iz delovnih ur (1430 ur)		
	SKUPAJ	splošne medicines	na speciali- zaciji	specia- listi	SKUPAJ	z višjo in visoko izob.	s srednjo izob.	zdrav- niki	z višjo in visoko izob.	s srednjo izob.
OE ZD Jesenice, ŽZD Lj.	14	2	0	12	17	1	16	13,5	1,5	16,8
OE ZD in ZI Kranj	30	10	2	18	33	0	33	30,3	0,2	30,3
OE ZD in ZI Radovljica	16	3	3	10	23	0	23	14,6	0,1	17,7
OE ZD in ZI Šk. Loka, Gor. vas, Žiri, Žel.	16	1	2	13	19	0	19	18,0	1,3	21,9
OE ZD in ZI Tržič	8	2	0	6	7	0	7	6,5	0,5	9,3
<b>SKUPAJ</b>	<b>84</b>	<b>18</b>	<b>7</b>	<b>59</b>	<b>99</b>	<b>1</b>	<b>98</b>	<b>82,9</b>	<b>3,6</b>	<b>96,0</b>
<b>od tega zasebni izvajalci:</b>										
ZI Gorenja vas	3	0	1	2	3	0	3	0,6	0,0	0,4
ZI Kranj	1	0	0	1	1	0	1	1,1	0,0	1,0
ZI Radovljica	2	0	0	2	2	0	2	2,9	0,0	2,9
ZI Škofja Loka	3	0	0	3	5	0	5	4,5	0,3	5,6
ZI Tržič	2	0	0	2	2	0	2	2,3	0,0	2,3
ZI Železniki	3	1	0	2	3	0	3	3,4	0,0	4,3
ZI Žiri	2	0	0	2	2	0	2	1,6	0,0	1,6
<b>SKUPAJ</b>	<b>16</b>	<b>1</b>	<b>1</b>	<b>14</b>	<b>18</b>	<b>0</b>	<b>18</b>	<b>16,4</b>	<b>0,3</b>	<b>18,1</b>

LEGENDA: OE ZD - organizacijska enota zdravstveni dom; ŽZD Lj. - Železniški zdravstveni dom Ljubljana, obratna ambulanta Jesenice; ZI- zasebni izvajalec;

OPOMBA:

- Podatki o številu zdravstvenih delavcev so vzeti iz Baze podatkov izvajalcev zdravstvene dejavnosti, na dan 31.12.2002.
- Med zdravniki na specializaciji v OE ZD Tržič ni prikazana zdravnica, ki je že specialist druge specialnosti in je v letu 2002 začela še specializacijo iz družinske medicine.
- V tabeli niso prikazani zdravstveni delavci v dežurni službi in nujni medicinski pomoči.

Tabela 2: DELOVNE URE ZDRAVSTVENIH DELAVCEV V SPLOŠNI MEDICINI, GORENJSKA, 2002

IZVAJALCI ZDRAVSTVENE DEJAVNOSTI	Zdravniki				Drugi zdravstveni delavci		
	SKUPAJ	splošne medicines	na speciali- zaciji	specia- listi	SKUPAJ	z višjo in visoko izob.	s srednjo izob.
OE ZD Jesenice, ŽZD Lj.	19335	1803	376	17156	26120	2138	23982
OE ZD in ZI Kranj	43301	11854	4248	27199	43558	259	43299
OE ZD in ZI Radovljica	20920	1777	2577	16566	25413	134	25279
OE ZD in ZI Šk. Loka, Gor. vas, Žiri, Žel.	25757	3299	1424	21034	33230	1850	31380
OE ZD in ZI Tržič	9295	2256	19	7020	14092	763	13329
<b>SKUPAJ</b>	<b>118608</b>	<b>20989</b>	<b>8644</b>	<b>88975</b>	<b>142413</b>	<b>5144</b>	<b>137269</b>
<b>od tega zasebni izvajalci:</b>							
ZI Gorenja vas	894	402	0	492	553	0	553
ZI Kranj	1588	0	0	1588	1439	0	1439
ZI Radovljica	4176	0	0	4176	4176	0	4176
ZI Škofja Loka	6374	0	0	6374	8485	470	8015
ZI Tržič	3311	0	0	3311	3312	0	3312
ZI Železniki	4793	1366	0	3427	6127	0	6127
ZI Žiri	2288	0	0	2288	2315	0	2315
<b>SKUPAJ</b>	<b>23424</b>	<b>1768</b>	<b>0</b>	<b>21656</b>	<b>26407</b>	<b>470</b>	<b>25937</b>

LEGENDA: OE ZD - organizacijska enota zdravstveni dom; ŽZD Lj. - Železniški zdravstveni dom Ljubljana, obratna ambulanta Jesenice; ZI- zasebni izvajalec;

OP.: V tabeli niso prikazane del. ure zdrav. del. v dežurni službi in nujni med. pomoči.

Tabela 3: PREVENTIVNA DEJAVNOST V SPLOŠNI MEDICINI PO VRSTI OBISKA IN PO IZVAJALCIH ZDRAVSTVENE DEJAVNOSTI, GORENJSKA, 2002

Šifra vrste obiska	Vrsta preventivnega obiska (pregleda)	SKUPAJ	OE ZD Jesenice, ŽZD Lj. OA Jesenice	OE ZD in ZI Kranj	OE ZD in ZI Radovljica	OE ZD in ZI Škofja Loka, ZI Gorenja vas, ZI Žiri, ZI Železniki	OE ZD in ZI Tržič
601	Preventivni pregled odraslih (razen 602 in 603)	1117	88	244	408	330	47
602	Prev. pregled za ugotavljanje ogroženosti zaradi bolezni srca in ožilja, prvi	11578	1954	4745	1702	2298	879
603	Prev. pregled za ugotavljanje ogroženosti zaradi bolezni srca in ožilja, ponovni-kontrolni (za paciente s povečano ogroženostjo >20%)	26	3	10	11	2	0
901	Predhodni preventivni pregledi športnikov	3	0	0	0	0	3
	<b>SKUPAJ</b>	<b>12724</b>	<b>2045</b>	<b>4999</b>	<b>2121</b>	<b>2630</b>	<b>929</b>

LEGENDA: OE ZD - organizacijska enota zdravstveni dom; ŽZD Lj. - Železniški zdravstveni dom Ljubljana, obratna ambulanta Jesenice; ZI- zasebni izvajalec;

Tabela 4: KURATIVNA DEJAVNOST V SPLOŠNI MEDICINI PO VRSTI OBISKA IN PO IZVAJALCIH ZDRAVSTVENE DEJAVNOSTI, GORENJSKA, 2002

Šifra vrste obiska	VRSTA OBISKA	SKUPAJ	OE ZD Jesenice, ŽZD Lj. OA Jesenice	OE ZD in ZI Kranj	OE ZD in ZI Radovljica	OE ZD in ZI Škofja Loka, ZI Gorenja vas, ZI Žiri, ZI Železniki	OE ZD in ZI Tržič
101	Kurativni obisk, prvi	393058	58726	157751	74011	68414	34156
102	Kurativni obisk, ponovni	345225	64210	111161	72855	61513	35486
	<b>SKUPAJ (101-102)</b>	<b>738283</b>	<b>122936</b>	<b>268912</b>	<b>146866</b>	<b>129927</b>	<b>69642</b>
201	Svetovanje po telefonu	425	18	138	1	254	14
202	Hišni obisk v strnjenem naselju	4211	769	265	1166	1637	374
203	Hišni obisk v težje dostopnem kraju	545	80	13	3	431	18
	<b>SKUPAJ</b>	<b>743464</b>	<b>123803</b>	<b>269328</b>	<b>148036</b>	<b>132249</b>	<b>70048</b>

LEGENDA: OE ZD - organizacijska enota zdravstveni dom; ŽZD Lj. - Železniški zdravstveni dom Ljubljana, obratna ambulanta Jesenice; ZI- zasebni izvajalec;

Tabela 5: KURATIVNI OBISKI V SPLOŠNI MEDICINI PO IZVAJALCIH ZDRAVSTVENE DEJAVNOSTI IN PO STAROSTNIH SKUPINAH, GORENJSKA, 2002

IZVAJALCI ZDRAVSTVENE DEJAVNOSTI	VSI KURATIVNI OBISKI	na 1000 preb.	P R V I O B I S K I				
			SKUPAJ	% od vseh kurat. obiskov	PO STAROSTNIH SKUPINAH		
					predšolski otroci (0-6 let)	šol. otroci in mladina (7-19 let)	odrasli (nad 20 let)
<b>OE ZD JESENICE</b>	122936	4968,3	58726	47,8	801	1283	56642
<b>OE ZD in ZI KRANJ</b>	268912	4634,1	157751	58,7	2835	3437	151479
<b>OE ZD RADOVLJICA</b>	146866	5404,9	74011	50,4	2226	3245	68540
<b>OE ZD in ZI Šk. Loka, Gor. vas, Žiri, Žel.</b>	129927	4329,2	68414	52,7	2150	2147	64117
<b>ZI TRŽIČ</b>	69642	5906,9	34156	49,0	879	2330	30947
<b>SKUPAJ</b>	<b>738283</b>	<b>4865,2</b>	<b>393058</b>	<b>53,2</b>	<b>8891</b>	<b>12442</b>	<b>371725</b>
<b><u>od tega zasebni izvajalci:</u></b>							
<b>ZI Gorenja vas</b>	3630	-	1444	39,8	3	10	1431
<b>ZI Kranj</b>	11656	-	6633	56,9	0	22	6611
<b>ZI Radovljica</b>	18200	-	8423	46,3	111	190	8122
<b>ZI Škofja Loka</b>	37190	-	18868	50,7	9	156	18703
<b>ZI Tržič</b>	20455	-	10803	52,8	40	990	9773
<b>ZI Železniki</b>	18643	-	10658	57,2	2	106	10550
<b>ZI Žiri</b>	8915	-	5841	65,5	0	19	5822
<b>SKUPAJ</b>	<b>118689</b>	<b>-</b>	<b>62670</b>	<b>52,8</b>	<b>165</b>	<b>1493</b>	<b>61012</b>

LEGENDA: OE ZD - organizacijska enota zdravstveni dom; ŽZD Lj. - Železniški zdravstveni dom Ljubljana, obratna ambulanta Jesenice; ZI- zasebni izvajalec;



ZAVOD ZA ZDRAVSTVENO VARSTVO KRANJ

Tabela 6: BOLEZNI IN STANJA (KONČNE DIAGNOZE) PREBIVALCEV GORENJSKE V STAROSTI 20 IN VEČ LET V SPLOŠNI MEDICINI PO IZVAJALCIH ZDRAVSTVENE DEJAVNOSTI, GORENJSKA, 2002

Bolezni in stanja po poglavjih MKB-10	SKUPAJ			OE ZD Jesenice, ŽZD Lj. OA Jesenice			OE ZD in ZI Kranj			OE ZD in ZI Radovljica			OE ZD in ZI Škofja Loka, ZI Gorenja vas, ZI Žiri, ZI Železniki			OE ZD in ZI Trzin		
	abs. št.	%	na 1000 preb.	abs. št.	%	na 1000 preb.	abs. št.	%	na 1000 preb.	abs. št.	%	na 1000 preb.	abs. št.	%	na 1000 preb.	abs. št.	%	na 1000 preb.
I. Nekatere infekcijske in parazitske bolezni (A00-B99)	18319	4,9	120,7	2085	3,6	84,3	9133	6,0	157,4	3104	4,4	114,2	2646	4,2	88,2	1351	4,5	114,6
II. Neoplazme (C00-D48)	5611	1,5	37,0	976	1,7	39,4	2354	1,5	40,6	978	1,4	36,0	847	1,4	28,2	456	1,5	38,7
III. Bolezni krvi in krvotvornih org. ter imunski... (D50-D89)	1908	0,5	12,6	270	0,5	10,9	691	0,5	11,9	347	0,5	12,8	379	0,6	12,6	221	0,7	18,7
IV. Endokrine, prehranske in presnovne bolezni (E00-E90)	9409	2,5	62,0	1535	2,6	62,0	3645	2,4	62,8	1780	2,5	65,5	1589	2,5	52,9	860	2,8	72,9
V. Duševne in vedenjske motnje (F00-F99)	8618	2,3	56,8	1592	2,7	64,3	3276	2,1	56,5	1673	2,4	61,6	1407	2,3	46,9	670	2,2	56,8
VI. Bolezni živčevja (G00-G99)	4209	1,1	27,7	620	1,1	25,1	1426	0,9	24,6	936	1,3	34,4	824	1,3	27,5	403	1,3	34,2
VII. Bolezni očesa in adneksov (H00-H59)	8026	2,1	52,9	1269	2,2	51,3	2849	1,9	49,1	1560	2,2	57,4	1719	2,8	57,3	629	2,1	53,4
VIII. Bolezni ušesa in mastoida (H60-H95)	9096	2,4	59,9	1451	2,5	58,6	3633	2,4	62,6	1724	2,4	63,4	1584	2,5	52,8	704	2,3	59,7
IX. Bolezni obtočil (I00-I99)	34017	9,1	224,2	5521	9,5	223,1	13816	9,1	238,1	6362	9,0	234,1	5625	9,0	187,4	2693	8,9	228,4
X. Bolezni dihal (J00-J99)	41299	11,0	272,2	5942	10,2	240,1	15103	9,9	260,3	8663	12,3	318,8	8237	13,2	274,5	3354	11,0	284,5
XI. Bolezni prebavil (K00-K93)	17609	4,7	116,0	2845	4,9	115,0	6517	4,3	112,3	3115	4,4	114,6	3460	5,5	115,3	1672	5,5	141,8
XII. Bolezni kože in podkožja (L00-L99)	18025	4,8	118,8	2864	4,9	115,7	6320	4,1	108,9	3458	4,9	127,3	3954	6,3	131,7	1429	4,7	121,2
XIII. Bolezni mišičnoskelet. sistema in vezivnega... (M00-M99)	43978	11,8	289,8	7871	13,5	318,1	15294	10,0	263,6	8810	12,5	324,2	8408	13,5	280,2	3595	11,8	304,9
XIV. Bolezni sečil in spolovil (N00-N99)	17050	4,6	112,4	2999	5,1	121,2	5954	3,9	102,6	3828	5,4	140,9	2764	4,4	92,1	1505	5,0	127,7
XV. Nosečnost, porod in poporod. obdobje (O00-O99)	1758	0,5	11,6	264	0,5	10,7	763	0,5	13,1	246	0,3	9,1	390	0,6	13,0	95	0,3	8,1
XVI. Nekatera stanja, ki izvirajo v perinatalnem... (P00-P96)	24	0,0	0,2	2	0,0	0,1	2	0,0	0,0	6	0,0	0,2	14	0,0	0,5	0	0,0	0,0
XVII. Prirojene malformacije, deform. in kromos. ... (Q00-Q99)	232	0,1	1,5	35	0,1	1,4	80	0,1	1,4	40	0,1	1,5	59	0,1	2,0	18	0,1	1,5
XVIII. Simptomi, znaki ter nenorm. klinični... (R00-R99)	18376	4,9	121,1	2479	4,3	100,2	7138	4,7	123,0	3278	4,6	120,6	3559	5,7	118,6	1922	6,3	163,0
XIX. Poškodbe in zastrupitve ... (S00-T98)	34964	9,3	230,4	5438	9,3	219,8	14397	9,4	248,1	6075	8,6	223,6	6358	10,2	211,8	2696	8,9	228,7
XXI. Dejavniki, ki vplivajo na zdr. stanje... (Z00-Z99)	81707	21,8	538,4	12222	21,0	493,9	40240	26,4	693,4	14519	20,6	534,3	8641	13,8	287,9	6085	20,0	516,1
<b>S K U P A J</b>	<b>374235</b>	<b>100,0</b>	<b>2466,2</b>	<b>58280</b>	<b>100,0</b>	<b>2355,3</b>	<b>152631</b>	<b>100,0</b>	<b>2630,3</b>	<b>70502</b>	<b>100,0</b>	<b>2594,6</b>	<b>62464</b>	<b>100,0</b>	<b>2081,3</b>	<b>30358</b>	<b>100,0</b>	<b>2574,9</b>

LEGENDA: OE ZD - organizacijska enota zdravstveni dom; ŽZD Lj. - Železniški zdravstveni dom Ljubljana, obratna ambulanta Jesenice; ZI- zasebni izvajalec;

ZAVOD ZA ZDRAVSTVENO VARSTVO KRANJ

Tabela 7: BOLEZNI IN STANJA (KONČNE DIAGNOZE) ŠOLSКИH OTROK IN MLADINE V SPLOŠNI MEDICINI PO IZVAJALCIH ZDRAVSTVENE DEJAVNOSTI, GORENJSKA, 2002

Bolezni in stanja po poglavjih MKB-10	SKUPAJ			OE ZD Jesenice, ŽZD Lj. OA Jesenice			OE ZD in ZI Kranj			OE ZD in ZI Radovljica			OE ZD in ZI Škofja Loka, ZI Gorenja vas, ZI Žiri, ZI Železniki			OE ZD in ZI Tržič		
	abs. št.	%	na 1000 šolskih otrok in mlad.	abs. št.	%	na 1000 šolskih otrok in mlad.	abs. št.	%	na 1000 šolskih otrok in mlad.	abs. št.	%	na 1000 šolskih otrok in mlad.	abs. št.	%	na 1000 šolskih otrok in mlad.	abs. št.	%	na 1000 šolskih otrok in mlad.
I. Nekatere infekcijske in parazitske bolezni (A00-B99)	1187	9,8	37,1	96	7,6	20,0	373	10,9	31,0	348	10,8	66,4	155	7,8	20,8	215	9,8	86,9
II. Neoplazme (C00-D48)	36	0,3	1,1	2	0,2	0,4	13	0,4	1,1	10	0,3	1,9	4	0,2	0,5	7	0,3	2,8
III. Bolezni krvi in krvotvornih org. ter imunski... (D50-D89)	20	0,2	0,6	2	0,2	0,4	2	0,1	0,2	9	0,3	1,7	0	0,0	0,0	7	0,3	2,8
IV. Endokrine, prehranske in presnovne bolezni (E00-E90)	23	0,2	0,7	0	0,0	0,0	1	0,0	0,1	9	0,3	1,7	4	0,2	0,5	9	0,4	3,6
V. Duševne in vedenjske motnje (F00-F99)	122	1,0	3,8	24	1,9	5,0	38	1,1	3,2	31	1,0	5,9	14	0,7	1,9	15	0,7	6,1
VI. Bolezni živčevja (G00-G99)	74	0,6	2,3	10	0,8	2,1	19	0,6	1,6	23	0,7	4,4	15	0,8	2,0	7	0,3	2,8
VII. Bolezni očesa in adneksov (H00-H59)	190	1,6	5,9	27	2,1	5,6	49	1,4	4,1	58	1,8	11,1	30	1,5	4,0	26	1,2	10,5
VIII. Bolezni ušesa in mastoida (H60-H95)	518	4,3	16,2	41	3,2	8,5	192	5,6	16,0	146	4,5	27,9	74	3,7	10,0	65	3,0	26,3
IX. Bolezni obtočil (I00-I99)	65	0,5	2,0	4	0,3	0,8	12	0,4	1,0	20	0,6	3,8	6	0,3	0,8	23	1,0	9,3
X. Bolezni dihal (J00-J99)	2712	22,4	84,8	223	17,6	46,3	601	17,5	50,0	937	29,1	178,8	425	21,3	57,1	526	24,0	212,7
XI. Bolezni prebavil (K00-K93)	542	4,5	16,9	53	4,2	11,0	150	4,4	12,5	108	3,4	20,6	86	4,3	11,6	145	6,6	58,6
XII. Bolezni kože in podkožja (L00-L99)	822	6,8	25,7	92	7,3	19,1	195	5,7	16,2	224	7,0	42,7	161	8,1	21,6	150	6,8	60,7
XIII. Bolezni mišičnoskelet. sistema in vezivnega... (M00-M99)	359	3,0	11,2	47	3,7	9,8	92	2,7	7,7	101	3,1	19,3	37	1,9	5,0	82	3,7	33,2
XIV. Bolezni sečil in spolovil (N00-N99)	323	2,7	10,1	52	4,1	10,8	69	2,0	5,7	84	2,6	16,0	56	2,8	7,5	62	2,8	25,1
XV. Nosečnost, porod in poporod. Obdobje (O00-O99)	12	0,1	0,4	2	0,2	0,4	6	0,2	0,5	0	0,0	0,0	4	0,2	0,5	0	0,0	0,0
XVI. Nekatera stanja, ki izvirajo v perinatalnem... (P00-P96)	0	0,0	0,0	0	0,0	0,0	0	0,0	0,0	0	0,0	0,0	0	0,0	0,0	0	0,0	0,0
XVII. Prirojene malformacije, deform. in kromos. ... (Q00-Q99)	11	0,1	0,3	0	0,0	0,0	5	0,1	0,4	1	0,0	0,2	3	0,2	0,4	2	0,1	0,8
XVIII. Simptomi, znaki ter nenorm. klinični... (R00-R99)	785	6,5	24,5	96	7,6	20,0	296	8,6	24,6	138	4,3	26,3	125	6,3	16,8	130	5,9	52,6
XIX. Poškodbe in zastrupitve ... (S00-T98)	3166	26,2	99,0	405	32,0	84,2	1039	30,3	86,4	659	20,5	125,8	615	30,9	82,7	448	20,4	181,2
XXI. Dejavniki, ki vplivajo na zdr. stanje... (Z00-Z99)	1127	9,3	35,2	90	7,1	18,7	273	8,0	22,7	313	9,7	59,7	179	9,0	24,1	272	12,4	110,0
<b>S K U P A J</b>	<b>12094</b>	<b>100,0</b>	<b>378,1</b>	<b>1266</b>	<b>100,0</b>	<b>263,1</b>	<b>3425</b>	<b>100,0</b>	<b>284,8</b>	<b>3219</b>	<b>100,0</b>	<b>614,3</b>	<b>1993</b>	<b>100,0</b>	<b>268,0</b>	<b>2191</b>	<b>100,0</b>	<b>886,0</b>

LEGENDA: OE ZD - organizacijska enota zdravstveni dom; ŽZD Lj. - Železniški zdravstveni dom Ljubljana, obratna ambulanta Jesenice; ZI- zasebni izvajalec;

ZAVOD ZA ZDRAVSTVENO VARSTVO KRANJ

Tabela 8: BOLEZNI IN STANJA (KONČNE DIAGNOZE) PREDŠOLSКИH OTROK V SPLOŠNI MEDICINI PO IZVAJALCIH ZDRAVSTVENE DEJAVNOSTI, GORENJSKA, 2002

Bolezni in stanja po poglavjih MKB-10	SKUPAJ			OE ZD Jesenice, ŽZD Lj. OA Jesenice			OE ZD in ZI Kranj			OE ZD in ZI Radovljica			OE ZD in ZI Škofja Loka, ZI Gorenja vas, ZI Žiri, ZI Železniki			OE ZD in ZI Tržič		
	abs. št.	%	na 1000 otrok (0-6 let)	abs. št.	%	na 1000 otrok (0-6 let)	abs. št.	%	na 1000 otrok (0-6 let)	abs. št.	%	na 1000 otrok (0-6 let)	abs. št.	%	na 1000 otrok (0-6 let)	abs. št.	%	na 1000 otrok (0-6 let)
I. Nekatere infekcijske in parazitske bolezni (A00-B99)	1286	14,9	93,5	108	13,8	56,9	390	13,8	73,9	357	16,2	159,4	330	16,1	98,7	101	12,9	101,5
II. Neoplazme (C00-D48)	5	0,1	0,4	1	0,1	0,5	0	0,0	0,0	3	0,1	1,3	0	0,0	0,0	1	0,1	1,0
III. Bolezni krvi in krvotvornih org. ter imunski... (D50-D89)	5	0,1	0,4	0	0,0	0,0	1	0,0	0,2	4	0,2	1,8	0	0,0	0,0	0	0,0	0,0
IV. Endokrine, prehranske in presnovne bolezni (E00-E90)	5	0,1	0,4	2	0,3	1,1	1	0,0	0,2	0	0,0	0,0	2	0,1	0,6	0	0,0	0,0
V. Duševne in vedenjske motnje (F00-F99)	7	0,1	0,5	0	0,0	0,0	1	0,0	0,2	4	0,2	1,8	0	0,0	0,0	2	0,3	2,0
VI. Bolezni živčevja (G00-G99)	20	0,2	1,5	4	0,5	2,1	9	0,3	1,7	4	0,2	1,8	2	0,1	0,6	1	0,1	1,0
VII. Bolezni očesa in adneksov (H00-H59)	152	1,8	11,1	6	0,8	3,2	51	1,8	9,7	50	2,3	22,3	29	1,4	8,7	16	2,0	16,1
VIII. Bolezni ušesa in mastoida (H60-H95)	1314	15,2	95,5	116	14,8	61,1	511	18,0	96,8	284	12,9	126,8	298	14,5	89,1	105	13,4	105,5
IX. Bolezni obtočil (I00-I99)	5	0,1	0,4	1	0,1	0,5	0	0,0	0,0	1	0,0	0,4	3	0,1	0,9	0	0,0	0,0
X. Bolezni dihal (J00-J99)	2731	31,6	198,6	220	28,0	115,9	787	27,8	149,1	892	40,5	398,4	620	30,2	185,5	212	27,0	213,1
XI. Bolezni prebavil (K00-K93)	315	3,6	22,9	43	5,5	22,7	94	3,3	17,8	41	1,9	18,3	91	4,4	27,2	46	5,9	46,2
XII. Bolezni kože in podkožja (L00-L99)	450	5,2	32,7	45	5,7	23,7	144	5,1	27,3	105	4,8	46,9	110	5,4	32,9	46	5,9	46,2
XIII. Bolezni mišičnoskelet. sistema in vezivnega... (M00-M99)	26	0,3	1,9	0	0,0	0,0	7	0,2	1,3	8	0,4	3,6	9	0,4	2,7	2	0,3	2,0
XIV. Bolezni sečil in spolovil (N00-N99)	123	1,4	8,9	10	1,3	5,3	21	0,7	4,0	42	1,9	18,8	37	1,8	11,1	13	1,7	13,1
XV. Nosečnost, porod in poporod. Obdobje (O00-O99)	0	0,0	0,0	0	0,0	0,0	0	0,0	0,0	0	0,0	0,0	0	0,0	0,0	0	0,0	0,0
XVI. Nekatera stanja, ki izvirajo v perinatalnem... (P00-P96)	4	0,0	0,3	1	0,1	0,5	0	0,0	0,0	2	0,1	0,9	1	0,0	0,3	0	0,0	0,0
XVII. Prirojene malformacije, deform. in kromos. ... (Q00-Q99)	4	0,0	0,3	0	0,0	0,0	0	0,0	0,0	2	0,1	0,9	1	0,0	0,3	1	0,1	1,0
XVIII. Simptomi, znaki ter nenorm. klinični... (R00-R99)	821	9,5	59,7	98	12,5	51,6	350	12,4	66,3	101	4,6	45,1	174	8,5	52,0	98	12,5	98,5
XIX. Poškodbe in zastrupitve ... (S00-T98)	1045	12,1	76,0	118	15,0	62,2	331	11,7	62,7	220	10,0	98,3	275	13,4	82,3	101	12,9	101,5
XXI. Dejavniki, ki vplivajo na zdr. stanje... (Z00-Z99)	337	3,9	24,5	12	1,5	6,3	134	4,7	25,4	82	3,7	36,6	69	3,4	20,6	40	5,1	40,2
<b>S K U P A J</b>	<b>8655</b>	<b>100,0</b>	<b>629,4</b>	<b>785</b>	<b>100,0</b>	<b>413,6</b>	<b>2832</b>	<b>100,0</b>	<b>536,7</b>	<b>2202</b>	<b>100,0</b>	<b>983,5</b>	<b>2051</b>	<b>100,0</b>	<b>613,5</b>	<b>785</b>	<b>100,0</b>	<b>788,9</b>

LEGENDA: OE ZD - organizacijska enota zdravstveni dom; ŽZD Lj. - Železniški zdravstveni dom Ljubljana, obratna ambulanta Jesenice; ZI- zasebni izvajalec;

## ***2. ZDRAVSTVENO VARSTVO PREDŠOLSKIH OTROK***

Zdravstveno varstvo predšolskih otrok vključuje otroke, stare 0 do 6 let.

V okviru zdravstvenega varstva predšolskih otrok spremljamo preskrbljenost predšolskih otrok z zdravstvenim osebjem na primarni ravni, obseg opravljenega dela in zdravstveno stanje predšolskih otrok. Na osnovi poročil, ki jih izvajalci zdravstvenega varstva predšolskih otrok na Gorenjskem pošiljajo Zavodu za zdravstveno varstvo Kranj, na Zavodu pripravimo poročila, ki jih posredujemo IVZ RS.

V poglavju prikazujemo število predšolskih otrok (0 do 6 let), število izvajalcev v zdravstvenem varstvu predšolskih otrok, zdravstvene delavce po številu in izobrazbi, opravljene učinkovite delovne ure, število obiskov (kurativnih in preventivnih) v zdravstvenem varstvu predšolskih otrok, obolevnost predšolskih otrok na osnovi končnih diagnoz po Mednarodni klasifikaciji bolezni (MKB-10) in sistematične preglede triletnih otrok. Posebej so prikazani podatki zasebnih izvajalcev zdravstvenega varstva predšolskih otrok.

**VIR PODATKOV:**

- Baza podatkov izvajalcev zdravstvene dejavnosti, na dan 31. 12. 2002
- Podatki iz računalniško podprtega poročila (ZUBSTAT) 2002
- Poročilo o sistematičnih pregledih malih in predšolskih otrok (obr. št. 8,239)

Tabela 1: PREDŠOLSKI OTROCI PO UPRAVNIH ENOTAH PREBIVALIŠČA IN PO BIOLOŠKIH STAROSTNIH SKUPINAH, GORENJSKA, 30. 06. 2002

UPRAVNE ENOTE	ŠTEVILO PREDŠOLSKIH OTROK											
	VSI			0 let			1 - 3 let			4 - 6 let		
	SKUPAJ	M	Ž	SKUPAJ	M	Ž	SKUPAJ	M	Ž	SKUPAJ	M	Ž
JESENICE	1898	1009	889	262	149	113	811	418	393	825	442	383
%	13.80	53.16	46.84	13.80	7.85	5.95	42.73	22.02	20.71	43.47	23.29	20.18
KRANJ	5277	2727	2550	718	357	361	2270	1208	1062	2289	1162	1127
%	38.37	51.68	48.32	13.61	6.77	6.84	43.02	22.89	20.13	43.38	22.02	21.36
RADOVLJICA	2239	1172	1067	312	167	145	939	476	463	988	529	459
%	16.28	52.34	47.66	13.93	7.46	6.48	41.94	21.26	20.68	44.13	23.63	20.50
ŠKOFJA LOKA	3343	1708	1635	470	231	239	1472	754	718	1401	723	678
%	24.31	51.09	48.91	14.06	6.91	7.15	44.03	22.55	21.48	41.91	21.63	20.28
TRŽIČ	995	536	459	137	67	70	404	228	176	454	241	213
%	7.24	53.87	46.13	13.77	6.73	7.04	40.60	22.91	17.69	45.63	24.22	21.41
SKUPAJ	13752	7152	6600	1899	971	928	5896	3084	2812	5957	3097	2860
%	100.00	52.01	47.99	13.81	7.06	6.75	42.87	22.43	20.45	43.32	22.52	20.80

LEGENDA : M - moški spol; Ž - ženski spol;

Tabela 2: ZDRAVSTVENI DELAVCI V ZDRAVSTVENEM VARSTVU PREDŠOLSKIH OTROK, GORENJSKA, 2002

IZVAJALCI ZDRAVSTVENE DEJAVNOSTI	Zdravniki				Drugi zdravstveni delavci			Osebe preračunano iz delovnih ur (1430 ur)		
	SKUPAJ	splošne medic.	na specializaciji	specialisti	SKUPAJ	z višjo in visoko izobraz.	s srednjo izobraz.	zdravniki	z višjo in visoko izobraz.	s srednjo izobraz.
OE ZD JESENICE	2	0	0	2	4	2	2	1.7	1.3	2.7
OE ZD in ZI KRANJ	7	0	2	5	8	3	5	4.6	3.6	4.5
OE ZD RADOVLJICA	4	0	0	4	5	2	3	2.2	1.5	1.8
OE ZD ŠKOFJA LOKA	4	0	1	3	5	3	2	3.4	2.8	2.8
ZI TRŽIČ	1	0	0	1	1	0	1	0.8	0.0	0.8
<b>SKUPAJ</b>	<b>18</b>	<b>0</b>	<b>3</b>	<b>15</b>	<b>23</b>	<b>10</b>	<b>13</b>	<b>12.8</b>	<b>9.3</b>	<b>12.7</b>
<b>Od tega zasebni izvajalci:</b>										
Zasebna ped. ord. Kranj	1	0	0	1	1	1	0	1.3	1.3	0.6
Zasebna otroška ord. Tržič	1	0	0	1	1	0	1	0.8	0.3	0.8

LEGENDA: OE ZD - organizacijska enota zdravstveni dom; ZI - zasebni izvajalec;

OPOMBA:

- Podatki o številu zdravstvenih delavcev so vzeti iz Baze podatkov izvajalcev zdravstvene dejavnosti, na dan 31.12.2002.
- Prikazan je samo zdravstveni kader, ki je stalno zaposlen v zdravstvenem varstvu predšolskih in razvojno ogroženih otrok. V zdravstvenih postajah (ZP) Kranjska Gora in Žirovnica OE ZD Jesenice in v ZP Gorenja vas OE ZD Škofja Loka opravljajo kurativno delo pri predšolskih otrocih zdravniki v ordinacijah splošne medicine, v ZP Žiri in Železniki OE ZD Škofja Loka pa ZI splošne medicine. Njihovo delo je prikazano v zdravstvenem varstvu predšolskih otrok. Preventivno delo v ZP Gorenja vas, Železniki in Žiri izvajajo zdravniki specialisti pediatrije iz ZD Škofja Loka, za področje Kranjske Gore in Žirovnice pa zdravniki specialisti pediatrije v ZD Jesenice.

Tabela 3 : DELOVNE URE ZDRAVSTVENIH DELAVCEV V ZDRAVSTVENEM VARSTVU PREDŠOLSKIH OTROK, GORENJSKA, 2002

IZVAJALCI ZDRAVSTVENE DEJAVNOSTI	Z d r a v n i k i				Drugi Zdravstveni delavci		
	SKUPAJ	splošne medicine	na speciali- zaciji	specia- listi	SKUPAJ	z višjo in visoko izobrazbo	s srednjo izobrazbo
OE ZD JESENICE	2379	650	0	1729	5730	1904	3826
OE ZD in ZI KRANJ	6607	0	0	6607	11705	5215	6490
OE ZD RADOVLJICA	3196	0	25	3171	4762	2134	2628
OE ZD ŠKOFJA LOKA in ZI	4904	214	25	4665	8053	4026	4027
ZI TRŽIČ	1174	0	0	1174	1174	0	1174
<b>SKUPAJ</b>	<b>18260</b>	<b>864</b>	<b>50</b>	<b>17346</b>	<b>31424</b>	<b>13279</b>	<b>18145</b>
<b>Od tega zasebni izvajalci:</b>							
Zasebna ped. ord. Kranj	1788	0	0	1788	2646	1788	858
Zasebna otroška ord. Tržič	1174	0	0	1174	1546	372	1174
ZI splošne med. Gorenja vas	117	48	0	69	95	0	95
ZI splošne med. Železniki	159	159	0	0	155	0	155
ZI splošne medicine Žiri	486	0	0	486	486	0	486
<b>SKUPAJ</b>	<b>3724</b>	<b>207</b>	<b>0</b>	<b>3517</b>	<b>4928</b>	<b>2160</b>	<b>2768</b>

LEGENDA: OE ZD - organizacijska enota zdravstveni dom; ZI - zasebni izvajalec;

OPOMBA: Prikazane so vse učinkovite delovne ure opravljene v zdravstvenem varstvu predšolskih in razvojno ogroženih otrok.

Tabela 4: PREVENTIVNA DEJAVNOST V ZDRAVSTVENEM VARSTVU PREDŠOLSКИH OTROK PO VRSTI OBISKA IN PO IZVAJALCIH ZDRAVSTVENE DEJAVNOSTI, GORENJSKA, 2002

Šifra vrste obiska	VRSTA OBISKA	SKUPAJ	OE ZD JESENICE	OE ZD in ZI KRANJ	OE ZD RADOVLJICA	OE ZD ŠKOFJA LOKA	ZI TRŽIČ
	<b><u>PREVENTIVNI OBISKI (PREGLEDI)</u></b>						
	<b><u>PREDŠOLSKI OTROCI</u></b>						
301	Sistematični pregled dojenčka v 1. mesecu starosti	1911	278	739	269	495	130
302	Namenski pregled dojenčka v starosti 2 mesecev	242	45	15	130	17	35
303	Sistematični pregled dojenčka v 3. mesecu starosti	1858	263	741	250	474	130
304	Sistematični pregled dojenčka v 6. mesecu starosti	1818	240	734	238	480	126
305	Sistematični pregled dojenčka v 9. mesecu starosti	1776	232	680	256	478	130
306	Sistematični pregled dojenčka v 12. mesecu star.	1838	243	755	216	494	130
307	Sistematični pregled otroka v 18. mesecu starosti	1519	216	546	156	492	109
308	Sistematični pregled otroka v starosti treh let	1699	218	700	239	427	115
309	Sistematični pregled otroka v starosti petih let	370	178	23	17	2	150
310	Namenski preventivni pregled po sistematiki v predšolskem obdobju	301	35	32	47	177	10
311	Namenski pregled otrok pred vstopom v vrtec	1071	95	184	299	379	114
312	Namenski pregled pred cepljenjem v predšol. obdobju	3805	442	1220	1065	817	261
313	Namenski preventivni pregledi pred odhodom na organizirano zdravstveno letovanje	138	0	53	62	0	23
	<b><u>ŠOLSKI OTROCI IN MLADINA</u></b>						
401	Sistematični pregledi pred vstopom v osnovno šolo (vstopnika)	1	0	0	0	1	0
406	Sistematični pregled v prvem letniku srednje šole	1	0	0	0	1	0
409	Sistematični pregledi otrok v šolah s prilagojenim programom	748	314	0	0	434	0
412	Namenski preventivni pregled po sistematiki šolskih otrok in mladine ter š.	1	0	1	0	0	0
	<b><u>OSTALI</u></b>						
905	Ostali namenski preventivni pregledi	319	0	0	0	319	0
	<b>SKUPAJ PREVENTIVNA DEJAVNOST</b>	<b>19416</b>	<b>2799</b>	<b>6423</b>	<b>3244</b>	<b>5487</b>	<b>1463</b>

LEGENDA: OE ZD - organizacijska enota zdravstveni dom; ZI - zasebni izvajalec;

OPOMBA: Prikazana je vsa preventivna dejavnost opravljena v zdravstvenem varstvu predšolskih in razvojno ogroženih otrok.



Tabela 5: PREVENTIVNI OBISKI V ZDRAVSTVENEM VARSTVU PREDŠOLSKIH OTROK, GORENJSKA, 2002

IZVAJALCI ZDRAVSTVENE DEJAVNOSTI	SKUPAJ	na 1000 otrok 0-6 let	PO STAROSTNIH SKUPINAH									
			do 1 leta		1-3 let		4-6 let		šolski otroci in mlad. (7-19 let)		odrasli (20 in več let)	
			abs. št.	%	abs. št.	%	abs. št.	%	abs. št.	%	abs. št.	%
OE ZD JESENICE	2799	1474.7	1578	56.4	813	29.0	273	9.8	82	2.9	53	1.9
OE ZD in ZI KRANJ	6423	1217.2	3853	60.0	2445	38.1	98	1.5	27	0.4	0	0.0
OE ZD RADOVLJICA	3244	1448.9	1906	58.8	1169	36.0	106	3.3	62	1.9	1	0.0
OE ZD ŠKOFJA LOKA	5487	1641.3	3009	54.8	1958	35.7	270	4.9	228	4.2	22	0.4
ZI TRŽIČ	1463	1470.4	781	53.4	446	30.5	203	13.9	33	2.3	0	0.0
<b>SKUPAJ</b>	<b>19416</b>	<b>1411.9</b>	<b>11127</b>	<b>57.3</b>	<b>6831</b>	<b>35.2</b>	<b>950</b>	<b>4.9</b>	<b>432</b>	<b>2.2</b>	<b>76</b>	<b>0.4</b>
<b>Od tega zasebni izvajalci:</b>												
Zasebna ped. ord. Kranj	1786	338.4	1049	58.7	715	40.0	21	1.2	1	0.1	0	0.0
Zasebna otroška ord. Tržič	1463	1470.4	781	53.4	446	30.5	203	13.9	33	2.3	0	0.0
<b>SKUPAJ</b>	<b>3249</b>	<b>518.0</b>	<b>1830</b>	<b>56.3</b>	<b>1161</b>	<b>35.7</b>	<b>224</b>	<b>6.9</b>	<b>34</b>	<b>1.0</b>	<b>0</b>	<b>0.0</b>

LEGENDA: OE ZD - organizacijska enota zdravstveni dom; ZI - zasebni izvajalec;

OPOMBA: Zajeti so vsi preventivni obiski opravljeni v zdravstvenem varstvu predšolskih in razvojno ogroženih otrok.

Tabela 6 : PREVENTIVNI OBISKI DOJENČKOV V ZDRAVSTVENEM VARSTVU PREDŠOLSKIH OTROK PO STAROSTNIH SKUPINAH, GORENJSKA, 2002

IZVAJALCI ZDRAVSTVENE DEJAVNOSTI	SKUPAJ	PO STAROSTNIH SKUPINAH					
		0-2 mes.	% od vseh obiskov	3-5 mes.	% od vseh obiskov	6-11 mes.	% od vseh obiskov
OE ZD JESENICE	1578	358	22.7	585	37.1	635	40.2
OE ZD in ZI KRANJ	3853	750	19.5	1401	36.4	1702	44.2
OE ZD RADOVLJICA	1906	520	27.3	730	38.3	656	34.4
OE ZD ŠKOFJA LOKA	3009	555	18.4	1058	35.2	1396	46.4
ZI TRŽIČ	781	172	22.0	270	34.6	339	43.4
<b>SKUPAJ</b>	<b>11127</b>	<b>2355</b>	<b>21.2</b>	<b>4044</b>	<b>36.3</b>	<b>4728</b>	<b>42.5</b>
<b>Od tega zasebni izvajalci:</b>							
Zasebna ped. ord. Kranj	1049	202	19.3	374	35.7	473	45.1
Zasebna otroška ord. Tržič	781	172	22.0	270	34.6	339	43.4
<b>SKUPAJ</b>	<b>1830</b>	<b>374</b>	<b>20.4</b>	<b>644</b>	<b>35.2</b>	<b>812</b>	<b>44.4</b>

LEGENDA: OE ZD - organizacijska enota zdravstveni dom; ZI - zasebni izvajalec;

OPOMBA: Zajeti so preventivni obiski dojenčkov opravljeni v zdravstvenem varstvu predšolskih in razvojno ogroženih otrok.

Tabela 7: KURATIVNA DEJAVNOST V ZDRAVSTVENEM VARSTVU PREDŠOLSKIH OTROK PO VRSTI OBISKA IN PO IZVAJALCIH ZDRAVSTVENE DEJAVNOSTI, GORENJSKA, 2002

Šifra vrste obiska	VRSTA OBISKA	SKUPAJ	OE ZD JESENICE	OE ZD in ZI KRANJ	OE ZD RADOVLJICA	OE ZD ŠKOFJA LOKA in ZI spl. med.	ZI TRŽIČ
101	Kurativni obisk, prvi	52118	6799	20853	10241	10332	3893
102	Kurativni obisk, ponovni	23853	3471	8072	5924	4387	1999
	<b>SKUPAJ (101-102)</b>	<b>75971</b>	<b>10270</b>	<b>28925</b>	<b>16165</b>	<b>14719</b>	<b>5892</b>
201	Svetovanje po telefonu	3	1	0	0	0	2
202	Hišni obisk v strnjem naselju	46	4	1	37	1	3
203	Hišni obisk v težje dostopnem kraju	1	0	0	1	0	0
	<b>SKUPAJ</b>	<b>76021</b>	<b>10275</b>	<b>28926</b>	<b>16203</b>	<b>14720</b>	<b>5897</b>

LEGENDA: OE ZD - organizacijska enota zdravstveni dom; ZI - zasebni izvajalec;

OPOMBA: Prikazana je vsa kurativna dejavnost opravljena v zdravstvenem varstvu predšolskih in razvojno ogroženih otrok.

Tabela 8: KURATIVNI OBISKI V ZDRAVSTVENEM VARSTVU PREDŠOLSKIH OTROK, GORENJSKA, 2002

IZVAJALCI ZDRAVSTVENE DEJAVNOSTI	VSI KURATIVNI OBISKI	na 1000 otrok 0-6 let	P R V I O B I S K I							
			SKUPAJ	% od vseh kurat. obiskov	na 1000 otrok 0-6 let	PO STAROSTNIH SKUPINAH				
						do 1 leta	1-3 let	4-6 let	šol. otroci in mladina (7-19 let)	odrasli (20 in več let)
OE ZD JESENICE	10270	5321.2	6799	66.2	3522.8	1335	3277	2031	127	29
OE ZD in ZI KRANJ	28925	5550.8	20853	72.1	4001.7	2593	9106	6618	2444	92
OE ZD RADOVLJICA	16165	7102.4	10241	63.4	4499.6	1216	3582	2154	2534	755
OE ZD ŠKOFJA LOKA in ZI	14719	4335.5	10332	70.2	3043.3	1579	5236	3374	137	6
ZI TRŽIČ	5892	5892.0	3893	66.1	3893.0	601	1775	1423	92	2
<b>SKUPAJ</b>	<b>75971</b>	<b>5500.4</b>	<b>52118</b>	<b>68.6</b>	<b>3773.4</b>	<b>7324</b>	<b>22976</b>	<b>15600</b>	<b>5334</b>	<b>884</b>
<b>Od tega zasebni izvajalci :</b>										
Zasebna ped. ord. Kranj	7628	1463.8	5623	73.7	1079.1	736	2414	1706	756	11
Zasebna otroška ord. Tržič	5892	5892.0	3893	66.1	3893.0	601	1775	1423	92	2
ZI splošne med. Gorenja vas	428	-	246	4.2	-	40	135	68	1	2
ZI splošne med. Železniki	1596	-	1335	83.6	-	181	680	439	32	3
ZI splošne medicine Žiri	1347	-	1165	86.5	-	177	458	444	86	0
<b>SKUPAJ</b>	<b>16891</b>	<b>-</b>	<b>12262</b>	<b>72.6</b>	<b>-</b>	<b>1735</b>	<b>5462</b>	<b>4080</b>	<b>967</b>	<b>18</b>

LEGENDA: OE ZD - organizacijska enota zdravstveni dom; ZI - zasebni izvajalec;

OPOMBA: Prikazani so prvi in ponovni kurativni obiski opravljene v zdravstvenem varstvu predšolskih in razvojno ogroženih otrok.

ZAVOD ZA ZDRAVSTVENO VARSTVO KRANJ

Tabela 9 : BOLEZNI IN STANJA (KONČNE DIAGNOZE) V ZDRAVSTVENEM VARSTVU PREDŠOLSKIH OTROK PO IZVAJALCIH ZDRAVSTVENE DEJAVNOSTI, GORENJSKA, 2002

Bolezni in stanja po poglavjih MKB-10	SKUPAJ			OE ZD JESENICE			OE ZD in ZI KRANJ			OE ZD RADOVLJICA			OE ZD ŠK. LOKA in ZI spl. med.			ZI TRŽIČ		
	abs. št.	%	na 1000 predšol. otrok	abs. št.	%	na 1000 predšol. otrok	abs. št.	%	na 1000 predšol. otrok	abs. št.	%	na 1000 predšol. otrok	abs. št.	%	na 1000 predšol. otrok	abs. št.	%	na 1000 predšol. otrok
<b>I. Infekcijske in parazitske bolezni (A00-B99)</b>	7420	12.4	539.6	994	12.3	523.7	2209	10.6	418.6	1489	13.0	665.0	1386	9.6	414.6	1342	27.2	1348.7
<b>II. Neoplazme (C00-D48)</b>	49	0.1	3.6	10	0.1	5.3	15	0.1	2.8	14	0.1	6.3	5	0.0	1.5	5	0.1	5.0
<b>III. Bolezni krvi in krvotvornih org. ... (D50-D89)</b>	145	0.2	10.5	28	0.3	14.8	7	0.0	1.3	66	0.6	29.5	39	0.3	11.7	5	0.1	5.0
<b>IV. Endokrine, prehranske in presn. ... (E00-E90)</b>	58	0.1	4.2	10	0.1	5.3	12	0.1	2.3	19	0.2	8.5	10	0.1	3.0	7	0.1	7.0
<b>V. Duševne in vedenjske motnje (F00-F99)</b>	162	0.3	11.8	34	0.4	17.9	20	0.1	3.8	52	0.5	23.2	53	0.4	15.9	3	0.1	3.0
<b>VI. Bolezni živčevja (G00-G99)</b>	69	0.1	5.0	8	0.1	4.2	17	0.1	3.2	26	0.2	11.6	10	0.1	3.0	8	0.2	8.0
<b>VII. Bolezni očesa in adneksov (H00-H59)</b>	1258	2.1	91.5	136	1.7	71.7	498	2.4	94.4	283	2.5	126.4	232	1.6	69.4	109	2.2	109.5
<b>VIII. Bolezni ušesa in mastoida (H60-H95)</b>	5787	9.7	420.8	784	9.7	413.1	2678	12.9	507.5	925	8.1	413.1	996	6.9	297.9	404	8.2	406.0
<b>IX. Bolezni obtočil (I00-I99)</b>	50	0.1	3.6	2	0.0	1.1	4	0.0	0.8	34	0.3	15.2	9	0.1	2.7	1	0.0	1.0
<b>X. Bolezni dihal (J00-J99)</b>	16080	26.9	1169.3	1976	24.5	1041.1	6928	33.3	1312.9	2899	25.4	1294.8	3526	24.4	1054.7	751	15.2	754.8
<b>XI. Bolezni prebavil (K00-K93)</b>	2055	3.4	149.4	83	1.0	43.7	1026	4.9	194.4	251	2.2	112.1	491	3.4	146.9	204	4.1	205.0
<b>XII. Bolezni kože in podkožja (L00-L99)</b>	3769	6.3	274.1	393	4.9	207.1	1381	6.6	261.7	842	7.4	376.1	871	6.0	260.5	282	5.7	283.4
<b>XIII. Bolezni mišičnoskelet. sistema... (M00-M99)</b>	337	0.6	24.5	19	0.2	10.0	107	0.5	20.3	166	1.5	74.1	28	0.2	8.4	17	0.3	17.1
<b>XIV. Bolezni sečil in spolovil (N00-N99)</b>	963	1.6	70.0	123	1.5	64.8	238	1.1	45.1	295	2.6	131.8	211	1.5	63.1	96	1.9	96.5
<b>XV. Nosečnost, porod in poporod. ... (O00-O99)</b>	3	0.0	0.2	0	0.0	0.0	0	0.0	0.0	3	0.0	1.3	0	0.0	0.0	0	0.0	0.0
<b>XVI. Stanja, ki izvirajo v perinatal. ... (P00-P96)</b>	108	0.2	7.9	44	0.5	23.2	20	0.1	3.8	34	0.3	15.2	5	0.0	1.5	5	0.1	5.0
<b>XVII. Prirojene malformacije, def. ... (Q00-Q99)</b>	180	0.3	13.1	42	0.5	22.1	37	0.2	7.0	50	0.4	22.3	42	0.3	12.6	9	0.2	9.0
<b>XVIII. Simptomi, znaki ter nenorm. ... (R00-R99)</b>	4012	6.7	291.7	630	7.8	331.9	1798	8.6	340.7	1067	9.3	476.6	460	3.2	137.6	57	1.2	57.3
<b>XIX. Poškodbe in zastrupitve (S00-T98)</b>	2520	4.2	183.2	252	3.1	132.8	1033	5.0	195.8	693	6.1	309.5	417	2.9	124.7	125	2.5	125.6
<b>XXI. Dejavniki, ki vplivajo na zdr. ... (Z00-Z99)</b>	14695	24.6	1068.6	2511	31.1	1323.0	2786	13.4	528.0	2220	19.4	991.5	5672	39.2	1696.7	1506	30.5	1513.6
<b>SKUPAJ</b>	<b>59720</b>	<b>100.0</b>	<b>4342.6</b>	<b>8079</b>	<b>100.0</b>	<b>4256.6</b>	<b>20814</b>	<b>100.0</b>	<b>3944.3</b>	<b>11428</b>	<b>100.0</b>	<b>5104.1</b>	<b>14463</b>	<b>100.0</b>	<b>4326.4</b>	<b>4936</b>	<b>100.0</b>	<b>4960.8</b>

LEGENDA: OE ZD - organizacijska enota zdravstveni dom; ZI - zasebni izvajalec;

OPOMBA: Prikazane so bolezni in stanja ugotovljena v zdravstvenem varstvu predšolskih in razvojno ogroženih otrok.

### ***3. ZDRAVSTVENO VARSTVO ŠOLSKIH OTROK IN MLADINE***

Zdravstveno varstvo šolskih otrok in mladine vključuje otroke od vstopa v šolo do zaključka rednega šolskega izobraževanja.

V okviru zdravstvenega varstva šolskih otrok in mladine spremljamo preskrbljenost šolskih otrok in mladine z zdravstvenim osebjem na primarni ravni, obseg opravljenega dela in zdravstveno stanje šolskih otrok in mladine. Na osnovi poročil, ki jih izvajalci zdravstvenega varstva šolskih otrok in mladine na Gorenjskem pošiljajo Zavodu za zdravstveno varstvo Kranj, na Zavodu pripravimo poročila, ki jih posredujemo IVZ RS.

V poglavju prikazujemo število šolskih otrok in mladine (7 do 19 let), število izvajalcev v zdravstvenem varstvu šolskih otrok in mladine, zdravstvene delavce po številu in izobrazbi, opravljene učinkovite delovne ure, število obiskov (kurativnih in preventivnih obiskov) v zdravstvenem varstvu šolskih otrok in mladine, obolevnost šolskih otrok in mladine na osnovi končnih diagnoz po Mednarodni klasifikaciji bolezni (MKB-10) ter sistematične preglede učencev, dijakov in otrok pred vstopom v 1. razred osnovne šole. Posebej prikazujemo podatke zasebnih izvajalcev zdravstvenega varstva šolskih otrok in mladine.

**VIR PODATKOV:**

- Baza podatkov izvajalcev zdravstvene dejavnosti, na dan 31. 12. 2002
- Podatki iz računalniško podprtega poročila (ZUBSTAT) 2002
- Poročilo o izvršenih sistematičnih pregledih šolskih otrok (obr.št. 8,288)

Tabela 1: ŠOLSKE OTROCI IN MLADINA PO UPRAVNIH ENOTAH PREBIVALIŠČA IN PO BIOLOŠKIH STAROSTNIH SKUPINAH, GORENJSKA, 30.06.2002

UPRAVNE ENOTE	ŠTEVILO ŠOLSKIH OTROK IN MLADINE								
	VSI			7 - 14 let			15 - 19 let		
	SKUPAJ	M	Ž	SKUPAJ	M	Ž	SKUPAJ	M	Ž
<b>JESENICE</b>	<b>4812</b>	<b>2444</b>	<b>2368</b>	<b>2652</b>	<b>1327</b>	<b>1325</b>	<b>2160</b>	<b>1117</b>	<b>1043</b>
%	15.04	50.79	49.21	55.11	27.58	27.54	44.89	23.21	21.67
<b>KRANJ</b>	<b>12025</b>	<b>6146</b>	<b>5879</b>	<b>6869</b>	<b>3535</b>	<b>3334</b>	<b>5156</b>	<b>2611</b>	<b>2545</b>
%	37.59	51.11	48.89	57.12	29.40	27.73	42.88	21.71	21.16
<b>RADOVLJICA</b>	<b>5240</b>	<b>2643</b>	<b>2609</b>	<b>3092</b>	<b>1544</b>	<b>1548</b>	<b>2148</b>	<b>1099</b>	<b>1061</b>
%	16.38	50.44	49.79	59.01	29.47	29.54	40.99	20.97	20.25
<b>ŠKOFJA LOKA</b>	<b>7437</b>	<b>3806</b>	<b>3631</b>	<b>4264</b>	<b>2202</b>	<b>2062</b>	<b>3173</b>	<b>1604</b>	<b>1569</b>
%	23.25	51.18	48.82	57.33	29.61	27.73	42.67	21.57	21.10
<b>TRŽIČ</b>	<b>2473</b>	<b>1262</b>	<b>1211</b>	<b>1406</b>	<b>728</b>	<b>678</b>	<b>1067</b>	<b>534</b>	<b>533</b>
%	7.73	51.03	48.97	56.85	29.44	27.42	43.15	21.59	21.55
<b>SKUPAJ</b>	<b>31987</b>	<b>16301</b>	<b>15698</b>	<b>18283</b>	<b>9336</b>	<b>8947</b>	<b>13704</b>	<b>6965</b>	<b>6751</b>
%	100.00	50.96	49.08	57.16	29.19	27.97	42.84	21.77	21.11

LEGENDA :

M - moški spol; Ž - ženski spol;

Tabela 2: ZDRAVSTVENI DELAVCI V ZDRAVSTVENEM VARSTVU ŠOLSKIH OTROK IN MLADINE, GORENJSKA, 2002

IZVAJALCI ZDRAVSTVENE DEJAVNOSTI	Z d r a v n i k i				Drugi zdravstveni delavci			Osebe preračunano iz delovnih ur (1430 ur)		
	SKUPAJ	splošne medicine	na specializaciji	specialisti	SKUPAJ	z višjo in visoko izobraz.	s srednjo izobraz.	zdravniki	z višjo in visoko izobraz.	s srednjo izobraz.
<b>OE ZD JESENICE</b>	2	1	0	1	5	1	4	2.8	1.2	2.8
<b>OE ZD KRANJ</b>	6	1	0	5	8	4	4	5.4	4.1	4.7
<b>OE ZD RADOVLJICA</b>	1	0	0	1	2	1	1	0.9	1.8	1.7
<b>OE ZD ŠKOFJA LOKA</b>	3	0	1	2	5	3	2	3.5	2.9	3.3
<b>OE ZD TRŽIČ</b>	1	0	0	1	1	0	1	1.1	0.1	1.6
<b>SKUPAJ</b>	<b>13</b>	<b>2</b>	<b>1</b>	<b>10</b>	<b>21</b>	<b>9</b>	<b>12</b>	<b>13.7</b>	<b>10.0</b>	<b>14.1</b>

LEGENDA: OE ZD - organizacijska enota zdravstveni dom; ZI - zasebni izvajalec;

OPOMBA :

1. Podatki o številu zdravstvenih delavcev so vzeti iz Baze podatkov izvajalcev zdravstvene dejavnosti, na dan 31.12.2002.

2. V zdravstvenih postajah (ZP) Kranjska Gora in Žirovnica OE ZD Jesenice in v ZP Gorenja vas OE ZD Škofja Loka opravljajo kurativno delo pri šolskih otrocih in mladini zdravniki v ordinacijah splošne medicine, v ZP Žiri in Železniki OE ZD Škofja Loka pa zasebni izvajalci (ZI) splošne medicine. Njihovo delo je prikazano v zdravstvenem varstvu šolskih otrok in mladine. Preventivno delo v ZP Gorenja vas, Železniki in Žiri izvajajo zdravniki specialisti pediatrije in šolske medicine iz ZD Škofja Loka, v ZP Kranjska Gora pa zdravnica specialistka šolske medicine iz ZD Jesenice. Preventivne preglede šolskih otrok in mladine iz Žirovnice opravijo v šolskem dispanzerju ZD Jesenice. V ZD Tržič ZI zdravstvenega varstva predšolskih otrok delno opravlja tudi kurativno delo zdravstvenega varstva šolskih otrok in mladine.

Tabela 3 : DELOVNE URE ZDRAVSTVENIH DELAVCEV V ZDRAVSTVENEM VARSTVU ŠOLSKIH OTROK IN MLADINE, GORENJSKA, 2002

IZVAJALCI ZDRAVSTVENE DEJAVNOSTI	Z d r a v n i k i				Drugi zdravstveni delavci		
	SKUPAJ	splošne medicinske	na speciali- zaciji	specia- listi	SKUPAJ	z višjo in visoko izobrazbo	s srednjo izobrazbo
OE ZD JESENICE	3940	685	0	3255	5701	1663	4038
OE ZD KRANJ	7685	2216	7	5462	12600	5863	6737
OE ZD RADOVLJICA	1302	0	34	1268	4994	2615	2379
OE ZD ŠKOFJA LOKA in ZI	5017	366	83	4568	8879	4121	4758
OE ZD TRŽIČ in ZI	1596	0	0	1596	2356	105	2251
<b>SKUPAJ</b>	<b>19540</b>	<b>3267</b>	<b>124</b>	<b>16149</b>	<b>34530</b>	<b>14367</b>	<b>20163</b>
<b>Od tega zasebni izvajalci :</b>							
ZI pediatrije TRŽIČ	265	0	0	265	265	0	265
ZI splošne med. GORENJA VAS	235	100	0	135	190	0	190
ZI splošne med. ŽELEZNIKI	237	237	0	0	257	0	257
ZI splošne med. ŽIRI	661	0	0	661	661	0	661
<b>SKUPAJ</b>	<b>1398</b>	<b>337</b>	<b>0</b>	<b>1061</b>	<b>1373</b>	<b>0</b>	<b>1373</b>

LEGENDA : OE ZD - organizacijska enota zdravstveni dom; ZI - zasebni izvajalec;

OPOMBA : Zasebni izvajalci na območju OE ZD ŠKOFJA LOKA sta pričeli z dejavnostjo 01.10.2002.

Tabela 4: PREVENTIVNA DEJAVNOST V ZDRAVSTVENEM VARSTVU ŠOLSKIH OTROK IN MLADINE PO VRSTI OBISKA IN PO IZVAJALCIH ZDRAVSTVENE DEJAVNOSTI, GORENJSKA, 2002

Šifra vrste obiska	VRSTA OBISKA	SKUPAJ	OE ZD JESE-NICE	OE ZD KRANJ	OE ZD RADOV-LJICA	OE ZD ŠKOFJA LOKA	OE ZD TRŽIČ
	<b><u>PREVENTIVNI OBISKI (PREGLEDI)</u></b>						
	<b><u>PREDŠOLSKI OTROCI</u></b>						
301	Sistematični pregled dojenčka v 1. mesecu starosti	4	3	0	1	0	0
310	Namenski prev. pregled po sistematiki v predšolskem obdobju.	4	0	3	1	0	0
311	Namenski pregled otrok pred vstopom v vrtec	9	0	0	0	0	9
312	Namenski pregled pred cepljenjem v predšolskem obdobju	37	10	11	7	9	0
313	Namenski prev. pregledi pred odhodom na org. zdrav. let.	1	0	1	0	0	0
	<b><u>ŠOLSKI OTROCI IN MLADINA</u></b>						
401	Sistematični pregled pred vstopom v osnovno šolo (vstopnika)	2290	378	805	359	581	167
402	Sistematični pregled v prvem razredu osnovne šole	2235	283	787	452	578	135
403	Sistematični pregled v tretjem razredu osnovne šole	1441	295	36	280	544	286
404	Sistematični pregled v petem razredu osnovne šole	2448	329	1234	267	545	73
405	Sistematični pregled v sedmem razredu osnovne šole	2586	330	922	401	768	165
406	Sistematični pregled v prvem letniku srednje šole	2551	503	1677	1	370	0
407	Sistematični pregled v tretjem letniku srednje šole	1886	256	1039	280	311	0
408	Sistematični pregled mladih zunaj rednega šolanja v 18. letu star.	168	28	7	56	77	0
409	Sistematični pregledi otrok v šolah in odd. s prilagojenim progr.	142	0	1	141	0	0
410	Sistematični pregled v prvem letniku višje in visoke šole	2	0	1	1	0	0
412	Namenski prev. pregled po sistematiki šolskih otrok in mladine ter študentov	130	2	14	54	53	7
413	Namenski pregled pred cepljenjem šolskih otrok in mladine ter študentov	4489	616	1426	1217	946	284
414	Namenski preventivni pregledi zaradi poklicnega svetovanja	535	0	360	81	94	0
415	Namenski prev. pregledi pred odhodom na org. zdrav. let.	714	54	282	131	203	44
416	Namenski preventivni pregled pred zdraviliškim zdravljenjem	13	0	13	0	0	0
	<b><u>OSTALI</u></b>						
602	Prev. preg. za ugot. ogrož. zaradi bolezni srca in ožilja, prvi	2	0	0	0	0	2
902	Obdobni preventivni pregledi športnikov	45	16	0	1	28	0
905	Ostali namenski preventivni pregledi	111	0	0	1	2	108
	<b>SKUPAJ (301-905)</b>	<b>21843</b>	<b>3103</b>	<b>8619</b>	<b>3732</b>	<b>5109</b>	<b>1280</b>
	<b><u>OSTALE PREVENTIVNE DEJAVNOSTI</u></b>						
417	Timska obravnava šolsk. novinca (vstopnika) pred vstopom v šolo	6	0	0	0	0	6
418	Timska obravnava zaradi poklicnega svetovanja	4	0	1	3	0	0
419	Timska obravnava otroka in mladostnika zaradi težav (telesne, ...)	1	0	1	0	0	0
420	Posveti s pedagoškimi kadrom, svetovalno službo, šport. vaditelji...	2	0	0	2	0	0
	<b>SKUPAJ (417-420)</b>	<b>13</b>	<b>0</b>	<b>2</b>	<b>5</b>	<b>0</b>	<b>6</b>
	<b>SKUPAJ PREVENTIVNA DEJAVNOST</b>	<b>21856</b>	<b>3103</b>	<b>8621</b>	<b>3737</b>	<b>5109</b>	<b>1286</b>

LEGENDA: OE ZD - organizacijska enota zdravstveni dom; ZI - zasebni izvajalec;



Tabela 5: PREVENTIVNI OBISKI V ZDRAVSTVENEM VARSTVU ŠOLSKIH OTROK IN MLADINE, GORENJSKA, 2002

IZVAJALCI ZDRAVSTVENE DEJAVNOSTI	SKUPAJ	na 1000 šol. otrok in mladine (7-19 let)	PO STAROSTNIH SKUPINAH									
			do 6 let		7 - 9 let		10 - 14 let		15 - 19 let		20 in več let	
			abs. št.	%	abs. št.	%	abs. št.	%	abs. št.	%	abs. št.	%
OE ZD JESENICE	3103	644.8	757	24.4	689	22.2	792	25.5	853	27.5	12	0.4
OE ZD KRANJ	8620	716.8	1504	17.4	1129	13.1	3298	38.3	2661	30.9	28	0.3
OE ZD RADOVLJICA	3737	713.2	874	23.4	1089	29.1	1281	34.3	413	11.1	80	2.1
OE ZD ŠKOFJA LOKA	5109	687.0	1538	30.1	1136	22.2	1693	33.1	729	14.3	13	0.3
OE ZD TRŽIČ	1172	473.9	221	18.9	603	51.5	341	29.1	5	0.4	2	0.2
<b>SKUPAJ</b>	<b>21741</b>	<b>679.7</b>	<b>4894</b>	<b>22.5</b>	<b>4646</b>	<b>21.4</b>	<b>7405</b>	<b>34.1</b>	<b>4661</b>	<b>21.4</b>	<b>135</b>	<b>0.6</b>

LEGENDA: OE ZD - organizacijska enota zdravstveni dom; ZI - zasebni izvajalec;

Tabela 6: SISTEMATIČNI PREVENTIVNI PREGLEDI UČENCEV IN DIJAKOV TER OTROK PRED VSTOPOM V 1.RAZRED OŠ, GORENJSKA, ŠOLSKO LETO 2002/2003

IZVAJALCI ZDRAVSTVENE DEJAVNOSTI	PREGLEDANI UČENCI IN DIJAKI				Pregledani otroci pred vstopom v 1.razred OŠ
	osnovne šole	osnovne šole s prilagojenim učnim programom	srednje šole	SKUPAJ	
OE ZD JESENICE	878	43	582	1503	337
OE ZD KRANJ	3035	19	2375	5429	1257
OE ZD RADOVLJICA	1345	0	134	1479	286
OE ZD ŠKOFJA LOKA	1948	49	856	2853	604
OE ZD TRŽIČ	647	0	0	647	258
<b>SKUPAJ</b>	<b>7853</b>	<b>111</b>	<b>3947</b>	<b>11911</b>	<b>2742</b>

LEGENDA: OE ZD - organizacijska enota zdravstveni dom; ZI - zasebni izvajalec; OŠ - osnovna šola;

OPOMBA : V Trziču ni osnovne šole s prilagojenim učnim programom in srednje šole. Učenci obiskujejo šolo s prilagojenim programom v Kranju. V ZD Radovljica v tem šolskem letu niso opravili sistematičnega pregleda učencem šol s prilagojenim programom.

Tabela 7: KURATIVNA DEJAVNOST V ZDRAVSTVENEM VARSTVU ŠOLSkih OTROK IN MLADINE PO VRSTI OBISKA IN PO IZVAJALCIH ZDRAVSTVENE DEJAVNOSTI, GORENJSKA, 2002

Šifra vrste obiska	VRSTA OBISKA	SKUPAJ	OE ZD JESENICE	OE ZD KRANJ	OE ZD RADOVLJICA	OE ZD ŠKOFJA LOKA in ZI spl. med.	OE ZD TRŽIČ in ZI ZV predšol. otrok
101	Kurativni obisk, prvi	59836	10245	19413	10498	14534	5146
102	Kurativni obisk, ponovni	27701	5217	7530	4630	6550	3774
	<b>SKUPAJ (101-102)</b>	<b>87537</b>	<b>15462</b>	<b>26943</b>	<b>15128</b>	<b>21084</b>	<b>8920</b>
201	Svetovanje po telefonu	9	0	0	0	7	2
202	Hišni obisk v strnjenem naselju	71	10	0	6	2	53
203	Hišni obisk v težje dostopnem kraju	1	0	0	0	0	1
	<b>SKUPAJ</b>	<b>87618</b>	<b>15472</b>	<b>26943</b>	<b>15134</b>	<b>21093</b>	<b>8976</b>

LEGENDA: OE ZD - organizacijska enota zdravstveni dom; ZI - zasebni izvajalec;

Tabela 8: KURATIVNI OBISKI V ZDRAVSTVENEM VARSTVU ŠOLSkih OTROK IN MLADINE, GORENJSKA, 2002

IZVAJALCI ZDRAVSTVENE DEJAVNOSTI	VSI KURATIVNI OBISKI	na 1000 šol. otrok in mladine (7-19 let)	P R V I O B I S K I							
			SKUPAJ	% od vseh kurat. obiskov	na 1000 šol. otrok in mlad. (7-19 let)	PO STAROSTNIH SKUPINAH				
						do 6 let	7-9 let	10-14 let	15-19 let	20 in več let
OE ZD JESENICE	15462	3213.2	10245	66.3	2129.1	633	1856	3291	3373	1092
OE ZD KRANJ	26943	2240.6	19413	72.1	1614.4	151	2258	6489	7458	3057
OE ZD RADOVLJICA	15128	2887.0	10498	69.4	2003.4	1476	1555	2754	2598	2115
OE ZD ŠKOFJA LOKA in ZI	21084	2835.0	14534	68.9	1954.3	468	2636	4266	5037	2127
OE ZD TRŽIČ in ZI	8920	3607.0	5146	57.7	2080.9	607	951	1548	1200	840
<b>SKUPAJ</b>	<b>87537</b>	<b>2736.6</b>	<b>59836</b>	<b>68.4</b>	<b>1870.6</b>	<b>3335</b>	<b>9256</b>	<b>18348</b>	<b>19666</b>	<b>9231</b>
<b>Od tega zasebni izvajalci:</b>										
ZI ZV pred. otrok TRŽIČ	2658	-	1896	71.3	-	27	690	690	374	115
ZI splošne med. GORENJSKI VAS	647	-	409	63.2	-	42	78	113	137	39
ZI splošne med. ŽELEZNIKI	2320	-	1803	77.7	-	57	345	536	617	248
ZI splošne med. ŽIRI	1535	-	1271	82.8	-	6	244	496	495	30
<b>SKUPAJ</b>	<b>7160</b>	<b>-</b>	<b>5379</b>	<b>75.1</b>	<b>-</b>	<b>132</b>	<b>1357</b>	<b>1835</b>	<b>1623</b>	<b>432</b>

LEGENDA: OE ZD - organizacijska enota zdravstveni dom; ZI - zasebni izvajalec; ZV – zdravstveno varstvo;

ZAVOD ZA ZDRAVSTVENO VARSTVO KRANJ

Tabela 9: BOLEZNI IN STANJA (KONČNE DIAGNOZE) V ZDRAVSTVENEM VARSTVU ŠOLSkih OTROK IN MLADINE PO IZVAJALCIH ZDRAVSTVENE DEJAVNOSTI, GORENJSKA, 2002

Bolezni in stanja po poglavjih MKB-10	SKUPAJ			OE ZD JESENICE			OE ZD KRANJ			OE ZD RADOVLJICA			OE ZD ŠKOFJA LOKA in ZI spl.med.			OE ZD TRŽIČ in ZI ZV pred. otr.		
	abs. št.	%	na 1000 šol. otrok in mlad.	abs. št.	%	na 1000 šol. otrok in mlad.	abs. št.	%	na 1000 šol. otrok in mlad.	abs. št.	%	na 1000 šol. otrok in mlad.	abs. št.	%	na 1000 šol. otrok in mlad.	abs. št.	%	na 1000 šol. otrok in mlad.
<b>I. Infekcijske in parazitske bolezni (A00-B99)</b>	7507	11.0	234.7	1451	11.5	301.5	2624	11.7	218.2	1253	10.3	239.1	1467	8.3	197.3	712	21.5	287.9
<b>II. Neoplazme (C00-D48)</b>	398	0.6	12.4	67	0.5	13.9	211	0.9	17.5	45	0.4	8.6	64	0.4	8.6	11	0.3	4.4
<b>III. Bolezni krvi in krvotvornih org. ... (D50-D89)</b>	317	0.5	9.9	29	0.2	6.0	160	0.7	13.3	42	0.3	8.0	80	0.5	10.8	6	0.2	2.4
<b>IV. Endokrine, prehranske in presnovne... (E00-E99)</b>	441	0.6	13.8	36	0.3	7.5	254	1.1	21.1	65	0.5	12.4	64	0.4	8.6	22	0.7	8.9
<b>V. Duševne in vedenjske motnje (F00-F99)</b>	424	0.6	13.3	75	0.6	15.6	158	0.7	13.1	96	0.8	18.3	85	0.5	11.4	10	0.3	4.0
<b>VI. Bolezni živčevja (G00-G99)</b>	291	0.4	9.1	37	0.3	7.7	136	0.6	11.3	67	0.5	12.8	41	0.2	5.5	10	0.3	4.0
<b>VII. Bolezni očesa in adneksov (H00-H59)</b>	1463	2.1	45.7	310	2.5	64.4	499	2.2	41.5	198	1.6	37.8	382	2.2	51.4	74	2.2	29.9
<b>VIII. Bolezni ušesa in mastoida (H60-H95)</b>	2171	3.2	67.9	385	3.1	80.0	820	3.6	68.2	373	3.1	71.2	486	2.7	65.3	107	3.2	43.3
<b>IX. Bolezni obtočil (I00-I99)</b>	300	0.4	9.4	31	0.2	6.4	108	0.5	9.0	51	0.4	9.7	96	0.5	12.9	14	0.4	5.7
<b>X. Bolezni dihal (J00-J99)</b>	13021	19.1	407.1	2146	17.0	446.0	3657	16.3	304.1	3087	25.3	589.1	3770	21.3	506.9	361	10.9	146.0
<b>XI. Bolezni prebavil (K00-K93)</b>	1730	2.5	54.1	222	1.8	46.1	649	2.9	54.0	256	2.1	48.9	462	2.6	62.1	141	4.3	57.0
<b>XII. Bolezni kože in podkožja (L00-L99)</b>	5234	7.7	163.6	740	5.9	153.8	2134	9.5	177.5	728	6.0	138.9	1422	8.0	191.2	210	6.3	84.9
<b>XIII. Bolezni mišičnoskelet. sistema... (M00-M99)</b>	2601	3.8	81.3	396	3.1	82.3	1150	5.1	95.6	392	3.2	74.8	543	3.1	73.0	120	3.6	48.5
<b>XIV. Bolezni sečil in spolovil (N00-N99)</b>	1771	2.6	55.4	232	1.8	48.2	658	2.9	54.7	320	2.6	61.1	486	2.7	65.3	75	2.3	30.3
<b>XV. Nosečnost, porod in poporod. obd... (O00-O99)</b>	28	0.0	0.9	9	0.1	1.9	5	0.0	0.4	8	0.1	1.5	2	0.0	0.3	4	0.1	1.6
<b>XVI. Stanja, ki izvirajo v perinatalnem... (P00-P96)</b>	4	0.0	0.1	1	0.0	0.2	0	0.0	0.0	1	0.0	0.2	2	0.0	0.3	0	0.0	0.0
<b>XVII. Prirojene malformacije, deform. ... (Q00-Q99)</b>	181	0.3	5.7	25	0.2	5.2	96	0.4	8.0	30	0.2	5.7	23	0.1	3.1	7	0.2	2.8
<b>XVIII. Simptomi, znaki ter nenorm. ... (R00-R99)</b>	3805	5.6	119.0	760	6.0	157.9	1672	7.4	139.0	511	4.2	97.5	744	4.2	100.0	118	3.6	47.7
<b>XIX. Poškodbe in zastrupitve (S00-T98)</b>	7265	10.6	227.1	1236	9.8	256.9	2687	11.9	223.5	1040	8.5	198.5	1955	11.1	262.9	347	10.5	140.3
<b>XXI. Dejavniki, ki vplivajo na zdr.stanje... (Z00-Z99)</b>	19360	28.3	605.2	4433	35.1	921.2	4810	21.4	400.0	3634	29.8	693.5	5517	31.2	741.8	966	29.1	390.6
<b>SKUPAJ</b>	<b>68312</b>	<b>100.0</b>	<b>2135.6</b>	<b>12621</b>	<b>100.0</b>	<b>2622.8</b>	<b>22488</b>	<b>100.0</b>	<b>1870.1</b>	<b>12197</b>	<b>100.0</b>	<b>2327.7</b>	<b>17691</b>	<b>100.0</b>	<b>2378.8</b>	<b>3315</b>	<b>100.0</b>	<b>1340.5</b>

LEGENDA: OE ZD - organizacijska enota zdravstveni dom; ZI - zasebni izvajalec; ZV – zdravstveno varstvo;

## ***4. MEDICINA DELA, PROMETA IN ŠPORTA***

V okviru medicine dela, prometa in športa spremljamo število izvajalcev medicine dela, prometa in športa, zdravstvene delavce po številu in izobrazbi, opravljene učinkovite delovne ure in število preventivnih obiskov.

**VIR PODATKOV:**

- Baza podatkov izvajalcev zdravstvene dejavnosti, na dan 31.12.2002
- Podatki iz računalniško podprtega poročila (ZUBSTAT), 2002
- Poročilo o delu službe za medicino dela (obr. št. 8,285)
- Interni obrazec »Kader in delovne ure«

Tabela 1: ZDRAVSTVENI DELAVCI V MEDICINI DELA, PROMETA IN ŠPORTA, GORENJSKA, 2002

IZVAJALCI ZDRAVSTVENE DEJAVNOSTI	Zdravniki				Drugi zdravstveni delavci			Osebe preračunano iz delovnih ur (1430 ur)		
	SKUPAJ	splošne med.	na speciali- zaciji	specia- listi	SKUPAJ	z višjo in visoko izob- razbo	s srednjo izob- razbo	zdrav- niki	z višjo in visoko izob- razbo	s srednjo izob- razbo
OE ZD JESENICE	2	0	0	2	5	3	2	2,1	4,2	2,4
OE ZD IN ZI KRANJ	5	0	0	5	8	5	3	4,2	4,0	3,6
OE ZD RADOVLJICA	3	0	1	2	3	1	2	1,1	0,8	1,6
OE ZD IN ZI ŠKOFJA LOKA	4	0	1	3	6	2	4	4,3	1,7	4,9
OE ZD TRŽIČ	0	0	0	0	0	0	0	0,2	0,3	0,0
<b>SKUPAJ</b>	<b>14</b>	<b>0</b>	<b>2</b>	<b>12</b>	<b>22</b>	<b>11</b>	<b>11</b>	<b>11,9</b>	<b>11,0</b>	<b>12,5</b>
<b>od tega zasebni izvajalci:</b>										
ZI KRANJ	2	0	0	2	3	1	2	1,4	0,6	2,2
ZI ŠKOFJA LOKA	2	0	0	2	4	1	3	2,6	0,0	2,6

LEGENDA: OE ZD - organizacijska enota zdravstveni dom; ZI - zasebni izvajalec;

OPOMBA:

- Podatki o številu zdravstvenih delavcev sozeti iz Baze podatkov izvajalcev zdravstvene dejavnosti, na dan 31.12.2002.
- Med zdravniki na specializaciji nista prikazana zdravnika, ki opravljata specializacijo iz medicine dela, ker sta že specialista druge specialnosti in opravljata delo v drugi zdravstveni dejavnosti.

Tabela 2: DELOVNE URE ZDRAVSTVENIH DELAVCEV V MEDICINI DELA, PROMETA IN ŠPORTA, GORENJSKA, 2002

IZVAJALCI ZDRAVSTVENE DEJAVNOSTI	Zdravniki				Drugi zdravstveni delavci		
	SKUPAJ	splošne medicine	na speciali- zaciji	specia- listi	SKUPAJ	z višjo in visoko izobrazbo	s srednjo izobrazbo
OE ZD JESENICE	3068	35	0	3033	9496	6056	3440
OE ZD IN ZI KRANJ	6043	0	0	6043	10907	5711	5196
OE ZD RADOVLJICA	1517	6	120	1391	3386	1133	2253
OE ZD IN ZI ŠKOFJA LOKA	6148	0	272	5876	9485	2471	7014
OE ZD TRŽIČ	302	48	0	254	408	402	6
<b>SKUPAJ</b>	<b>17078</b>	<b>89</b>	<b>392</b>	<b>16597</b>	<b>33682</b>	<b>15773</b>	<b>17909</b>
<b>od tega zasebni izvajalci:</b>							
ZI KRANJ	2213	0	0	2213	4370	920	3450
ZI ŠKOFJA LOKA	4176	0	0	4176	4176	0	4176
<b>SKUPAJ</b>	<b>6389</b>	<b>0</b>	<b>0</b>	<b>6389</b>	<b>8546</b>	<b>920</b>	<b>7626</b>

LEGENDA: OE ZD – organizacijska enota zdravstveni dom; ZI- zasebni izvajalec;

Tabela 3: PREVENTIVNA DEJAVNOST V MEDICINI DELA, PROMETA IN ŠPORTA PO VRSTI OBISKA IN PO IZVAJALCIH ZDRAVSTVENE DEJAVNOSTI, GORENJSKA, 2002

Šifra vrste obiska	VRSTA OBISKA	SKUPAJ	OE ZD JESENICE	OE ZD in ZI KRANJ	OE ZD RADOVLJICA	OE ZD in ZI ŠKOFJA LOKA	OE ZD TRŽIČ
	<i>PREVENT. OBISKI ODRASLIH IN AKTIVNE POPULACIJE (PREGLEDI)</i>						
613	Predhodni pregled delavca	3863	850	1515	429	990	79
614	Obdobni pregledi delavca	14341	2242	3738	911	7069	381
615	Pregledi poklicnih voznikov	338	82	169	21	65	1
616	Konziliarni pregledi delavcev	21	2	9	0	3	7
617	Ekspertize o delazmožnosti	165	42	0	120	0	3
618	Usmerjeni pregledi delavcev	8177	1070	2945	2014	1646	502
619	Drugi preventivni pregledi delavcev	79	39	0	17	18	5
	<i>PREVENT. OBISKI ŠPORTNIKOV, NABORNIKOV, VOZNIKOV AMATERJEV IN DRUGE PREV. AKTIV.</i>						
901	Predhodni preventivni pregledi športnikov	155	74	38	0	43	0
902	Obdobni preventivni pregledi športnikov	152	109	16	0	1	26
903	Preventivni pregledi nabornikov	1165	215	423	271	149	107
904	Pregledi ostalih voznikov	4885	865	1664	540	1501	315
905	Ostali namenski preventivni pregledi	505	142	22	2	180	159
911	Ocenjevalna analiza in zdravstvena ocena delovnega mesta	124	0	0	0	124	0
	<b>SKUPAJ PREVENTIVNA DEJAVNOST</b>	<b>33970</b>	<b>5732</b>	<b>10539</b>	<b>4325</b>	<b>11789</b>	<b>1585</b>

LEGENDA: OE ZD – organizacijska enota zdravstveni dom; ZI- zasebni izvajalec;

## ***5. ZDRAVSTVENO VARSTVO ŽENSK IN MATERINSKA ŠOLA***

V okviru zdravstvenega varstva žensk spremljamo število žensk v rodni dobi in število vseh žensk starih 15 in več let, število izvajalcev, zdravstvene delavce po številu in izobrazbi, opravljene učinkovite delovne ure in število obiskov (preventivnih in kurativnih). Prikazujemo obolevnost žensk ugotovljeno v tej službi na podlagi končnih diagnoz po mednarodni klasifikaciji bolezni (MKB-10).

Vodimo tudi podatke o **materinski šoli** in sicer o številu udeležencev tečajev po starosti in po spolu, številu predavanj ter številu predavateljev glede na izobrazbo in opravljene ure.



**VIR PODATKOV:**

- Baza podatkov izvajalcev zdravstvene dejavnosti, na dan 31. 12. 2002
- Podatki iz računalniško podprtega poročila (ZUBSTAT) 2002
- Regionalni obrazec IVZ "Aktivnost materinske šole"

Tabela 1: ŽENSKÉ PO UPRAVNIH ENOTAH PREBIVALIŠČA, GORENJSKA, 30. 06 2002

UPRAVNE ENOTE	Števílo žensk v rodni dobi (15-49 let)	%	Števílo žensk starih 15 in več let	%
JESENICE	8078	15.94	13631	15.98
KRANJ	19533	38.55	32694	38.33
RADOVLJICA	8674	17.12	15459	18.13
ŠKOFJA LOKA	10378	20.48	16848	19.75
TRŽIČ	4007	7.91	6657	7.81
<b>SKUPAJ</b>	<b>50670</b>	<b>100.00</b>	<b>85289</b>	<b>100.00</b>

Tabela 2: ZDRAVSTVENI DELAVCI V ZDRAVSTVENEM VARSTVU ŽENSK, GORENJSKA, 2002

IZVAJALCI ZDRAVSTVENE DEJAVNOSTI	Zdravniki			Drugi zdravstveni delavci			Osebe preračunano iz delovnih ur (1430 ur)		
	SKUPAJ	na specializaciji	specialisti	SKUPAJ	z višjo in visoko izobr.	s srednjo izobr.	zdravniki	z višjo in visoko izobr.	s srednjo izobr.
OE ZD in SB JESENICE	2	1	1	3	1	2	1.2	0.5	1.4
OE ZD in BGP KRANJ	2	0	2	5	0	5	3.2	0.0	5.7
OE ZD in ZI RADOVLJICA	1	0	1	1	0	1	1.5	0.1	1.6
OE ZD in ZI ŠKOFJA LOKA	2	0	2	4	2	2	2.2	2.2	2.3
OE ZD TRŽIČ	0	0	0	1	0	1	0.6	0.0	0.7
<b>SKUPAJ</b>	<b>7</b>	<b>1</b>	<b>6</b>	<b>14</b>	<b>3</b>	<b>11</b>	<b>8.7</b>	<b>2.8</b>	<b>11.7</b>
<b>Od tega zasebni izvajalci:</b>									
ZI Radovljica	1	0	1	1	0	1	0.8	0.0	0.8
ZI Škofja Loka z lok. Železniki	1	0	1	2	1	1	1.1	1.2	1.2

LEGENDA : OE ZD - organizacijska enota zdravstveni dom; SB- splošna bolnišnica; BGP - Bolnišnica za ginekologijo in porodništvo; ZI - zasebni izvajalec;

OPOMBA: 1. Podatki o številu zdravstvenih delavcev so vzeti iz Baze podatkov izvajalcev zdravstvene dejavnosti, na dan 31.12.2002.

2. Prikazan je samo zdravstveni kader, ki ga vodijo kot stalno zaposlenega v tej službi. Kjer tega kadra ni, opravljajo delo zdravstveni delavci drugih izvajalcev in ostalih zdravstvenih služb ginekologije in porodništva redno ali pogodbeno.

Tabela 3: DELOVNE URE ZDRAVSTVENIH DELAVCEV V ZDRAVSTVENEM VARSTVU ŽENSK, GORENJSKA, 2002

IZVAJALCI ZDRAVSTVENE DEJAVNOSTI	Zdravniki			Drugi zdravstveni delavci		
	SKUPAJ	na speciali- zaciji	specia- listi	SKUPAJ	z višjo in visoko izobrazbo	s srednjo izobrazbo
OE ZD in SB JESENICE	1655	30	1625	2705	732	1973
OE ZD in BGP KRANJ	4600	552	4048	8123	0	8123
OE ZD in ZI RADOVLJICA	2114	202	1912	2397	166	2231
OE ZD in ZI ŠKOFJA LOKA	3193	0	3193	6458	3100	3358
OE ZD TRŽIČ	812	0	812	980	0	980
<b>SKUPAJ</b>	<b>12374</b>	<b>784</b>	<b>11590</b>	<b>20663</b>	<b>3998</b>	<b>16665</b>
<b>Od tega zasebni izvajalci:</b>						
ZI Radovljica	1194	0	1194	1194	0	1194
ZI Škofja Loka z lok. Železniki	1631	0	1631	3394	1671	1723
<b>SKUPAJ</b>	<b>2825</b>	<b>0</b>	<b>2825</b>	<b>4588</b>	<b>1671</b>	<b>2917</b>

LEGENDA : OE ZD - organizacijska enota zdravstveni dom; SB- splošna bolnišnica; BGP - Bolnišnica za ginekologijo in porodništvo; ZI - zasebni izvajalec;

## OPOMBA:

1. Prikazane so vse učinkovite delovne ure opravljene v tej zdravstveni službi.
2. Iz SB Jesenice niso poslali podatkov o delovnih urah zdravstvenih delavcev za leto 2002.

Tabela 4: PREVENTIVNA DEJAVNOST V ZDRAVSTVENEM VARSTVU ŽENSK PO VRSTI OBISKA IN PO IZVAJALCIH ZDRAVSTVENE DEJAVNOSTI, GORENJSKA, 2002

Šifra vrste obiska	VRSTA OBISKA	SKUPAJ	OE ZD in SB JESE- NICE	OE ZD in BGP KRANJ	OE ZD in ZI RADOV- LJICA	OE ZD in ZI ŠKOFJA LOKA	OE ZD TRŽIČ
	<b>PREVENTIVNI OBISKI (PREGLEDI)</b>						
501	Preventivni obisk nosečnic, prvi	1904	400	667	232	542	63
502	Preventivni obisk nosečnic, ponovni	11611	2630	4382	1261	2890	448
503	Prvo kontracepcijsko svetovanje	981	128	406	110	298	39
504	Ponovno kontracepcijsko svetovanje	1963	25	417	85	1345	91
505	Preventivni obisk po porodu, splavu	1515	197	614	101	524	79
506	Prev. obisk zaradi zgodnj. odkriv. raka na mat. vratu	16282	2177	8393	2642	1999	1071
507	Prev. obisk z namenom predpisov. kontracepcije	1377	372	446	144	413	2
508	Preventivni obisk - predkonceptijski	114	0	73	0	40	1
509	Prev. obisk z namenom predpis. horm. nadom. terapije	456	149	149	63	92	3
510	Preventivni obisk z odkrito patologijo	5596	791	1601	1109	2059	36
511	Preventivni obisk nosečnice pri sestri	398	0	3	388	5	2
512	Preventivni obisk zaradi odkrivanja raka dojk	763	1	616	76	11	59
	<b>SKUPAJ</b>	<b>42960</b>	<b>6870</b>	<b>17767</b>	<b>6211</b>	<b>10218</b>	<b>1894</b>

LEGENDA : OE ZD - organizacijska enota zdravstveni dom; SB- splošna bolnišnica; BGP - Bolnišnica za ginekologijo in porodništvo; ZI - zasebni izvajalec;

Tabela 5: PREVENTIVNI OBISKI V ZDRAVSTVENEM VARSTVU ŽENSK, GORENJSKA, 2002

IZVAJALCI ZDRAVSTVENE DEJAVNOSTI	VSI PREVENTIVNI OBISKI	na 1000 žensk (15 in več let)	PO STAROSTNIH SKUPINAH							
			do 19 let		20 - 29 let		30 - 39 let		40 in več let	
			abs. št.	%	abs. št.	%	abs. št.	%	abs. št.	%
OE ZD in SB JESENICE	6870	500.9	270	3.9	2921	42.5	1776	25.9	1903	27.7
OE ZD in BGP KRANJ	17767	540.9	648	3.6	6048	34.0	4553	25.6	6518	36.7
OE ZD in ZI RADOVLJICA	6211	403.3	266	4.3	2304	37.1	1635	26.3	1999	32.2
OE ZD in ZI ŠKOFJA LOKA	10218	602.8	436	4.3	4362	42.7	2957	28.9	2463	24.1
OE ZD TRŽIČ	1894	283.1	63	3.3	547	28.9	541	28.6	743	39.2
<b>SKUPAJ</b>	<b>42953</b>	<b>501.7</b>	<b>1683</b>	<b>3.9</b>	<b>16182</b>	<b>37.7</b>	<b>11462</b>	<b>26.7</b>	<b>13626</b>	<b>31.7</b>
<b>Od tega zasebni izvajalci:</b>										
ZI Radovljica	3911	-	184	4.7	1507	38.5	1027	26.3	1193	30.5
ZI Škofja Loka z lok. Železniki	5044	-	232	4.6	2021	40.1	1577	31.3	1214	24.1
<b>SKUPAJ</b>	<b>8955</b>	<b>-</b>	<b>416</b>	<b>4.6</b>	<b>3528</b>	<b>39.4</b>	<b>2604</b>	<b>29.1</b>	<b>2407</b>	<b>26.9</b>

LEGENDA : OE ZD - organizacijska enota zdravstveni dom; SB- splošna bolnišnica; BGP - Bolnišnica za ginekologijo in porodništvo; ZI - zasebni izvajalec;

Tabela 6: OBISKI NOSEČNIC PO STAROSTNIH SKUPINAH V ZDRAVSTVENEM VARSTVU ŽENSK, GORENJSKA, 2002

IZVAJALCI ZDRAVSTVENE DEJAVNOSTI	VSI OBISKI NOSEČNIC	na 1000 žensk (15 in več let)	PRVI PREVENTIVNI OBISKI NOSEČNIC							
			SKUPAJ	% od vseh obiskov nosečnic	na 1000 žensk (15 in več let)	PO STAROSTNIH SKUPINAH				
						do 19 let	20-29 let	30-39 let	40 in več let	
OE ZD in SB JESENICE	3074	224.1	400	13.0	29.2	22	272	99	7	
OE ZD in BGP KRANJ	5286	160.9	667	12.6	20.3	10	439	209	9	
OE ZD in ZI RADOVLJICA	1739	112.9	232	13.3	15.1	1	137	88	6	
OE ZD in ZI ŠKOFJA LOKA	4013	236.7	542	13.5	32.0	12	366	155	9	
OE ZD TRŽIČ	523	78.2	63	12.0	9.4	1	40	22	0	
<b>SKUPAJ</b>	<b>14635</b>	<b>171.0</b>	<b>1904</b>	<b>13.0</b>	<b>22.2</b>	<b>46</b>	<b>1254</b>	<b>573</b>	<b>31</b>	
<b>Od tega zasebni izvajalci:</b>										
ZI Radovljica	898	-	140	15.6	-	0	86	50	4	
ZI Škofja Loka z lok. Železniki	2057	-	302	14.7	-	5	195	93	9	
<b>SKUPAJ</b>	<b>2955</b>	<b>-</b>	<b>442</b>	<b>15.0</b>	<b>-</b>	<b>5</b>	<b>281</b>	<b>143</b>	<b>13</b>	

LEGENDA : OE ZD - organizacijska enota zdravstveni dom; SB- splošna bolnišnica; BGP - Bolnišnica za ginekologijo in porodništvo; ZI - zasebni izvajalec;

Tabela 7: OBISKI NOSEČNIC V ZDRAVSTVENEM VARSTVU ŽENSK PO TRAJANJU NOSEČNOSTI, GORENJSKA, 2002

IZVAJALCI ZDRAVSTVENE DEJAVNOSTI	SKUPAJ	do 3 mesecev noseč.		4 do 6 mesecev noseč.		7 in več mesecev noseč.	
			% od vseh obiskov		% od vseh obiskov		% od vseh obiskov
OE ZD in SB JESENICE	3074	508	16.5	1003	32.6	1563	50.8
OE ZD in BGP KRANJ	5286	586	11.1	2229	42.2	2471	46.7
OE ZD in ZI RADOVLJICA	1739	508	29.2	620	35.7	611	35.1
OE ZD in ZI ŠKOFJA LOKA	4013	789	19.7	1517	37.8	1707	42.5
OE ZD TRŽIČ	523	70	13.4	190	36.3	263	50.3
<b>SKUPAJ</b>	<b>14635</b>	<b>2461</b>	<b>16.8</b>	<b>5559</b>	<b>38.0</b>	<b>6615</b>	<b>45.2</b>
<b>Od tega zasebni izvajalci:</b>							
ZI Radovljica	1064	375	35.2	380	35.7	309	29.0
ZI Škofja Loka z lok. Železniki	1801	426	23.7	667	37.0	708	39.3
<b>SKUPAJ</b>	<b>2865</b>	<b>801</b>	<b>28.0</b>	<b>1047</b>	<b>36.5</b>	<b>1017</b>	<b>35.5</b>

LEGENDA : OE ZD - organizacijska enota zdravstveni dom; SB- splošna bolnišnica; BGP - Bolnišnica za ginekologijo in porodništvo; ZI - zasebni izvajalec;

Tabela 8: OBISKI ŽENSK V ZDRAVSTVENEM VARSTVU ŽENSK ZARADI KONTRACEPCIJE PO STAROSTNIH SKUPINAH, GORENJSKA, 2002

IZVAJALCI ZDRAVSTVENE DEJAVNOSTI	SKUPAJ	PO STAROSTNIH SKUPINAH							
		do 19 let	% od vseh obiskov	20 do 29 let	% od vseh obiskov	30 do 39 let	% od vseh obiskov	40 in več let	% od vseh obiskov
OE ZD in SB JESENICE	525	76	14.5	156	29.7	188	35.8	105	20.0
OE ZD in BGP KRANJ	1269	310	24.4	483	38.1	333	26.2	143	11.3
OE ZD in ZI RADOVLJICA	339	85	25.1	136	40.1	99	29.2	19	5.6
OE ZD in ZI ŠKOFJA LOKA	2157	281	13.0	869	40.3	785	36.4	222	10.3
OE ZD TRŽIČ	132	29	22.0	38	28.8	52	39.4	13	9.8
<b>SKUPAJ</b>	<b>4422</b>	<b>781</b>	<b>17.7</b>	<b>1682</b>	<b>38.0</b>	<b>1457</b>	<b>32.9</b>	<b>502</b>	<b>11.4</b>
<b>Od tega zasebni izvajalci:</b>									
ZI Radovljica	77	50	64.9	23	29.9	2	2.6	2	2.6
ZI Škofja Loka z lok. Železniki	1205	129	10.7	520	43.2	414	34.4	142	11.8
<b>SKUPAJ</b>	<b>1282</b>	<b>179</b>	<b>14.0</b>	<b>543</b>	<b>42.4</b>	<b>416</b>	<b>32.4</b>	<b>144</b>	<b>11.2</b>

LEGENDA : OE ZD - organizacijska enota zdravstveni dom; SB- splošna bolnišnica; BGP - Bolnišnica za ginekologijo in porodništvo; ZI - zasebni izvajalec;

Tabela 9: KURATIVNA DEJAVNOST V ZDRAVSTVENEM VARSTVU ŽENSK PO VRSTI OBISKA IN PO IZVAJALCIH ZDRAVSTVENE DEJAVNOSTI, GORENJSKA, 2002

Šifra vrste obiska	VRSTA OBISKA	SKUPAJ	OE ZD in SB JESENICE	OE ZD in BGP KRANJ	OE ZD in ZI RADOVLJICA	OE ZD in ZI ŠKOFJA LOKA	OE ZD TRŽIČ
101	Kurativni obisk, prvi	18063	3090	4268	5947	4182	576
102	Kurativni obisk, ponovni	13089	4529	4899	906	1997	758
	<b>SKUPAJ (101-102)</b>	<b>31152</b>	<b>7619</b>	<b>9167</b>	<b>6853</b>	<b>6179</b>	<b>1334</b>

LEGENDA : OE ZD - organizacijska enota zdravstveni dom; SB- splošna bolnišnica; BGP - Bolnišnica za ginekologijo in porodništvo; ZI - zasebni izvajalec;

Tabela 10: KURATIVNI OBISKI V ZDRAVSTVENEM VARSTVU ŽENSK, GORENJSKA, 2002

IZVAJALCI ZDRAVSTVENE DEJAVNOSTI	VSI KURATI- VNI OBISKI	na 1000 žensk (15 in več let)	PRVI OBISKI						
			SKUPAJ	% od vseh kurat. obiskov	na 1000 žensk (15 in več let)	PO STAROSTNIH SKUPINAH			
						do 19 let	20-29 let	30-39 let	40 in več let
OE ZD in SB JESENICE	7619	555.5	3090	40.6	225.3	245	711	697	1437
OE ZD in BGP KRANJ	9167	279.1	4268	46.6	129.9	253	1127	971	1917
OE ZD in ZI RADOVLJICA	6853	444.9	5947	86.8	386.1	413	1936	1145	2444
OE ZD in ZI ŠKOFJA LOKA	6179	364.5	4182	67.7	246.7	249	1070	988	1875
OE ZD TRŽIČ	1334	199.4	576	43.2	86.1	30	109	112	325
<b>SKUPAJ</b>	<b>31152</b>	<b>363.9</b>	<b>18054</b>	<b>58.0</b>	<b>210.9</b>	<b>1190</b>	<b>4953</b>	<b>3913</b>	<b>7998</b>
<b>Od tega zasebni izvajalci:</b>									
ZI Radovljica	4224	-	4089	96.8	-	328	1482	789	1490
ZI Škofja Loka z lok. Železniki	3063	-	2097	68.5	-	50	494	542	1011
	<b>7287</b>	<b>-</b>	<b>6186</b>	<b>84.9</b>	<b>-</b>	<b>378</b>	<b>1976</b>	<b>1331</b>	<b>2501</b>

LEGENDA : OE ZD - organizacijska enota zdravstveni dom; SB- splošna bolnišnica; BGP - Bolnišnica za ginekologijo in porodništvo; ZI - zasebni izvajalec;

ZAVOD ZA ZDRAVSTVENO VARSTVO KRANJ

Tabela 11: BOLEZNI IN STANJA (KONČNE DIAGNOZE) V ZDRAVSTVENEM VARSTVU ŽENSK PO IZVAJALCIH ZDRAVSTVENE DEJAVNOSTI, GORENJSKA, 2002

Bolezni in stanja po poglavjih MKB-10	SKUPAJ			OE ZD in SB JESENICE			OE ZD in BGP KRANJ			OE ZD in ZI RADOVLJICA			OE ZD in ZI ŠKOFJA LOKA			OE ZD TRŽIČ		
	abs. št.	%	na 1000 žensk (15 in več let)	abs. št.	%	na 1000 žensk (15 in več let)	abs. št.	%	na 1000 žensk (15 in več let)	abs. št.	%	na 1000 žensk (15 in več let)	abs. št.	%	na 1000 žensk (15 in več let)	abs. št.	%	na 1000 žensk (15 in več let)
I. Infekcijske in parazitske bolezni (A00-B99)	844	2.0	9.9	102	1.5	7.4	8	0.1	0.2	254	3.4	16.5	437	3.9	25.8	43	2.4	6.4
II. Neoplazme (C00-D48)	762	1.8	8.9	156	2.3	11.4	196	1.3	6.0	74	1.0	4.8	321	2.9	18.9	15	0.8	2.2
III. Bolezni krvi in krvotvor. org. ... (D50-D89)	4	0.0	0.0	1	0.0	0.1	3	0.0	0.1	0	0.0	0.0	0	0.0	0.0	0	0.0	0.0
IV. Endokr., prehran. in presn. bolezni (E00-E90)	76	0.2	0.9	5	0.1	0.4	4	0.0	0.1	4	0.1	0.3	63	0.6	3.7	0	0.0	0.0
V. Duševne in vedenjske motnje (F00-F99)	1	0.0	0.0	0	0.0	0.0	0	0.0	0.0	1	0.0	0.1	0	0.0	0.0	0	0.0	0.0
IX. Bolezni obtočil (I00-I99)	10	0.0	0.1	2	0.0	0.1	0	0.0	0.0	4	0.1	0.3	4	0.0	0.2	0	0.0	0.0
XI. Bolezni prebavil (K00-K93)	59	0.1	0.7	0	0.0	0.0	2	0.0	0.1	4	0.1	0.3	53	0.5	3.1	0	0.0	0.0
XII. Bolezni kože in podkožja (L00-L99)	24	0.1	0.3	3	0.0	0.2	0	0.0	0.0	2	0.0	0.1	13	0.1	0.8	6	0.3	0.9
XIII. Bolezni mišič. sist. in veziva (M00-M99)	94	0.2	1.1	4	0.1	0.3	6	0.0	0.2	32	0.4	2.1	52	0.5	3.1	0	0.0	0.0
XIV. Bolezni sečil in spolovil (N00-N99)	13151	30.9	153.6	3695	54.5	269.4	2240	14.7	68.2	2896	38.4	188.0	3961	35.4	233.7	359	19.9	53.7
XV. Nosečnost, porod in ... (O00-O99)	658	1.5	7.7	79	1.2	5.8	274	1.8	8.3	12	0.2	0.8	289	2.6	17.0	4	0.2	0.6
XVI. Stanja, ki izvirajo v perinatalnem obdobju	1	0.0	0.0	0	0.0	0.0	1	0.0	0.0	0	0.0	0.0	0	0.0	0.0	0	0.0	0.0
XVII. Prirojene malformacije, deform. (Q00-Q99)	9	0.0	0.1	0	0.0	0.0	0	0.0	0.0	1	0.0	0.1	8	0.1	0.5	0	0.0	0.0
XVIII. Simptomi, znaki ter .... (R00-R99)	377	0.9	4.4	45	0.7	3.3	3	0.0	0.1	29	0.4	1.9	272	2.4	16.0	28	1.6	4.2
XIX. Poškodbe in zastrupitve (S00-T98)	3	0.0	0.0	0	0.0	0.0	1	0.0	0.0	0	0.0	0.0	2	0.0	0.1	0	0.0	0.0
XXI. Dejavniki, ki vplivajo na zdr. ... (Z00-Z99)	26457	62.2	309.1	2690	39.7	196.1	12481	82.0	380.0	4232	56.1	274.8	5703	51.0	336.4	1351	74.8	201.9
<b>S K U P A J</b>	<b>42530</b>	<b>100.0</b>	<b>496.8</b>	<b>6782</b>	<b>100.0</b>	<b>494.5</b>	<b>15219</b>	<b>100.0</b>	<b>463.3</b>	<b>7545</b>	<b>100.0</b>	<b>489.9</b>	<b>11178</b>	<b>100.0</b>	<b>659.4</b>	<b>1806</b>	<b>100.0</b>	<b>269.9</b>

LEGENDA : OE ZD - organizacijska enota zdravstveni dom; SB- splošna bolnišnica; BGP - Bolnišnica za ginekologijo in porodništvo; ZI - zasebni izvajalec;

ZAVOD ZA ZDRAVSTVENO VARSTVO KRANJ

AKTIVNOST MATERINSKE ŠOLE, GORENJSKA, 2002

Tabela 12: OSEBJE – PREDAVANJA

NAZIV PREDAVATELJA	S K U P A J			OE ZD JESENICE			OE ZD KRANJ			OE ZD RADOVLJICA			OE ZD ŠKOFJA LOKA			OE ZD TRŽIČ		
	število			število			število			število			število			število		
	preda- vatelev	preda- vanj	del.ure	preda- vatelev	preda- vanj	del.ure	preda- vatelev	preda- vanj	del.ure	preda- vatelev	preda- vanj	del.ure	preda- vatelev	preda- vanj	del.ure	preda- vatelev	preda- vanj	del.ure
Zdravnik -specialist	5	83	162	2	13	22	2	62	124	0	0	0	0	0	0	1	8	16
Zobozdravnik – spec.	2	20	70	1	10	40	0	0	0	1	10	30	0	0	0	0	0	0
Psiholog in pedagog	2	103	474	1	10	40	1	93	434	0	0	0	0	0	0	0	0	0
Profesor zdrav. vzgoje	2	62	62	0	0	0	2	62	62	0	0	0	0	0	0	0	0	0
Višja med. sestra	6	158	747	1	30	120	2	52	263	1	20	60	1	48	288	1	8	16
Zdravstveni tehnik	3	44	108	0	0	0	0	0	0	1	20	60	0	0	0	2	24	48
Fizioterapevt	3	58	139	1	9	36	1	37	91	1	12	12	0	0	0	0	0	0
<b>S K U P A J</b>	<b>23</b>	<b>528</b>	<b>1762</b>	<b>6</b>	<b>72</b>	<b>258</b>	<b>8</b>	<b>306</b>	<b>974</b>	<b>4</b>	<b>62</b>	<b>162</b>	<b>1</b>	<b>48</b>	<b>288</b>	<b>4</b>	<b>40</b>	<b>80</b>

LEGENDA: OE ZD - organizacijska enota zdravstveni dom;

Tabela 13: UDELEŽBA NA TEČAJU

STAROST POSLUŠALCEV	S K U P A J			OE ZD JESENICE			OE ZD KRANJ			OE ZD RADOVLJICA			OE ZD ŠKOFJA LOKA			OE ZD TRŽIČ		
	Vsi	Moški	Ženske	Vsi	Moški	Ženske	Vsi	Moški	Ženske	Vsi	Moški	Ženske	Vsi	Moški	Ženske	Vsi	Moški	Ženske
do 19 let	13	2	11	2	0	2	7	1	6	4	1	3	0	0	0	0	0	0
20 do 29 let	1094	451	643	109	39	70	545	230	315	111	44	67	286	123	163	43	15	28
30 do 39 let	372	206	166	57	26	31	146	87	59	59	33	26	79	40	39	31	20	11
40 do 49 let	14	12	2	0	0	0	8	6	2	5	5	0	1	1	0	0	0	0
<b>VSI</b>	<b>1493</b>	<b>671</b>	<b>822</b>	<b>168</b>	<b>65</b>	<b>103</b>	<b>706</b>	<b>324</b>	<b>382</b>	<b>179</b>	<b>83</b>	<b>96</b>	<b>366</b>	<b>164</b>	<b>202</b>	<b>74</b>	<b>35</b>	<b>39</b>

LEGENDA: OE ZD - organizacijska enota zdravstveni dom;



## **6. PATRONAŽNO VARSTVO**

Patronažno varstvo obsega nego bolnikov na domu, zdravstveno-socialno obravnavo varovancev in družin v skupnosti ter zdravstveno nego novorojenčkov in otročnic.

V okviru polivalentnega patronažnega varstva spremljamo vse dejavnosti patronažnega varstva. Podatke o izvajalcih, o opravljenem delu in o varovancih, pošiljajo poročevalske enote z območja Gorenjske na predpisanem obrazcu na Zavod za zdravstveno varstvo Kranj, kjer jih obdelamo in jih posredujemo na IVZ RS.

V poglavju prikazujemo število izvajalcev, zdravstvene delavce po številu in izobrazbi, opravljene ure, obseg dela (prve in ponovne kurativne in preventivne obiske), število preventivnih obiskov po vrstah varovancev, število bolnikov z zdravstveno nego na domu po spolu in starostnih skupinah, negovalne intervencije (postopke in posege) pri bolnikih na domu, bolezni in stanja, zaradi katerih je bila nega na domu izvedena. Podatki zasebnih izvajalcev so prikazani posebej.

**VIR PODATKOV:**

- Statistično poročilo o delu patronažnega varstva ( obr. št. 8,95)

Tabela 1: ZDRAVSTVENI DELAVCI IN DELOVNE URE V PATRONAŽNEM VARSTVU, GORENJSKA, 2002

IZVAJALCI ZDRAVSTVENE DEJAVNOSTI	Zdravstveni delavci stalno zaposleni			Delovne ure			Osebe preračunano iz delovnih ur (1430 ur)		
	SKUPAJ	medic. sestre z višjo in visoko izobrazbo	zdrav. tehniki - srednje medic. sestre	SKUPAJ	medic. sestre z višjo in visoko izobrazbo	zdrav. tehniki - srednje medic. sestre	SKUPAJ	medic. sestre z višjo in visoko izobrazbo	zdrav. tehniki - sred. medic. sestre
OE ZD JESENICE	8	6	2	13507	10656	2851	9.4	7.5	2.0
OE ZD KRANJ in ZI	19	19	0	34563	34563	0	24.2	24.2	0.0
OE ZD RADOVLJICA in ZI	13	8	5	19987	12794	7193	14.0	8.9	5.0
OE ZD ŠKOFJA LOKA in ZI	12	12	0	19097	19097	0	13.4	13.4	0.0
OE ZD TRŽIČ	4	3	1	6425	4906	1519	4.5	3.4	1.1
<b>SKUPAJ</b>	<b>56</b>	<b>48</b>	<b>8</b>	<b>93579</b>	<b>82016</b>	<b>11563</b>	<b>65.4</b>	<b>57.4</b>	<b>8.1</b>
<b>Od tega zasebni izvajalci:</b>									
ZI Kranj	7	7	0	14065	14065	0	9.8	9.8	0.0
ZI Radovljica	2	1	1	3740	1960	1780	2.6	1.4	1.2
ZI Gorenja vas	1	1	0	500	500	0	0.3	0.3	0.0
ZI Železniki	2	2	0	3385	3385	0	2.4	2.4	0.0
ZI Žiri	1	1	0	2120	2120	0	1.5	1.5	0.0
<b>SKUPAJ</b>	<b>13</b>	<b>12</b>	<b>1</b>	<b>23810</b>	<b>22030</b>	<b>1780</b>	<b>16.7</b>	<b>15.4</b>	<b>1.2</b>

LEGENDA: OE ZD - organizacijska enota zdravstveni dom; ZI - zasebni izvajalec;

OPOMBA: Zasebna izvajalka iz Gorenje vasi je pričela z delom 01.10.2002.

Tabela 2: OBISKI V PATRONAŽNEM VARSTVU, GORENJSKA, 2002

IZVAJALCI ZDRAVSTVENE DEJAVNOSTI	VSI OBISKI	KURATIVNI OBISKI				PREVENTIVNI OBISKI			
		skupaj	% od vseh obiskov	prvi obiski	ponovni obiski	skupaj	% od vseh obiskov	prvi obiski	ponovni obiski
OE ZD JESENICE	13556	11113	82.0	510	10603	2443	18.0	854	1589
OE ZD KRANJ in ZI	26333	18765	71.3	1405	17360	7568	28.7	3193	4375
OE ZD RADOVLJICA in ZI	11811	8692	73.6	676	8016	3119	26.4	1277	1842
OE ZD ŠKOFJA LOKA in ZI	11837	7813	66.0	430	7383	4024	34.0	1543	2481
OE ZD TRŽIČ	4383	3365	76.8	289	3076	1018	23.2	449	569
<b>SKUPAJ</b>	<b>67920</b>	<b>49748</b>	<b>73.2</b>	<b>3310</b>	<b>46438</b>	<b>18172</b>	<b>26.8</b>	<b>7316</b>	<b>10856</b>
<b>Od tega zasebni izvajalci:</b>									
ZI Kranj	7976	5654	70.9	457	5197	2322	29.1	1095	1227
ZI Radovljica	1399	772	55.2	119	653	627	44.8	262	365
ZI Gorenja vas	271	82	30.3	8	74	189	69.7	77	112
ZI Železniki	2333	1623	69.6	44	1579	710	30.4	274	436
ZI Žiri	1059	525	49.6	73	452	534	50.4	187	347
<b>SKUPAJ</b>	<b>13038</b>	<b>8656</b>	<b>66.4</b>	<b>701</b>	<b>7955</b>	<b>4382</b>	<b>33.6</b>	<b>1895</b>	<b>2487</b>

LEGENDA: OE ZD - organizacijska enota zdravstveni dom; ZI- zasebni izvajalec;

OPOMBA: Zasebna izvajalka iz Gorenje vasi je pričela z delom 01.10.2002.

Tabela 3: PREVENTIVNI OBISKI PATRONAŽNIH MEDICINSKIH SESTER PO VRSTAH VAROVANCEV V PATRONAŽNEM VARSTVU, GORENJSKA, 2002

IZVAJALCI ZDRAVSTVENE DEJAVNOSTI	SKUPAJ	novo- rojenčki	dojenčki	otroci od 1-6 let	ženske		drugi varovanci in kronični bolniki	vsi obiski na 1000 preb.
					nosečnice	otročnice		
OE ZD JESENICE	2443	1105	458	94	66	553	167	78.4
OE ZD KRANJ in ZI	7568	2254	1752	343	50	1199	1970	101.7
OE ZD RADOVLJICA in ZI	3119	969	495	204	3	528	920	89.9
OE ZD ŠKOFJA LOKA in ZI	4024	1641	869	97	13	578	826	99.5
OE ZD TRŽIČ	1018	361	159	18	36	216	228	67.1
<b>SKUPAJ</b>	<b>18172</b>	<b>6330</b>	<b>3733</b>	<b>756</b>	<b>168</b>	<b>3074</b>	<b>4111</b>	<b>92.8</b>
<b>Od tega zasebni izvajalci:</b>								
ZI Kranj	2778	799	679	82	5	298	915	-
ZI Radovljica	602	168	119	4	0	103	208	-
ZI Gorenja vas	203	40	56	23	1	45	38	-
ZI Železniki	710	232	227	6	0	92	153	-
ZI Žiri	533	161	107	18	9	62	176	-
<b>SKUPAJ</b>	<b>4826</b>	<b>1400</b>	<b>1188</b>	<b>133</b>	<b>15</b>	<b>600</b>	<b>1490</b>	<b>-</b>

LEGENDA: OE ZD - organizacijska enota zdravstveni dom; ZI- zasebni izvajalec;

OPOMBA: Zasebna izvajalka iz Gorenje vasi je pričela z delom 01.10.2002.

Tabela 4: PRVI PREVENTIVNI OBISKI PATRONAŽNIH MEDICINSKIH SESTER PO VRSTAH VAROVANCEV V PATRONAŽNEM VARSTVU, GORENJSKA, 2002

IZVAJALCI ZDRAVSTVENE DEJAVNOSTI	PRVI OBISKI							
	SKUPAJ	novo- rojenčki	dojenčki	otroci od 1-6 let	ženske		drugi varovanci in kronični bolniki	vsi obiski na 1000 preb.
					nosečnice	otročnice		
OE ZD JESENICE	854	278	41	89	65	279	102	27.4
OE ZD KRANJ in ZI	3193	715	278	341	50	710	1099	42.9
OE ZD RADOVLJICA in ZI	1277	283	41	175	3	277	498	36.8
OE ZD ŠKOFJA LOKA in ZI	1543	475	156	66	13	388	445	38.2
OE ZD TRŽIČ	449	117	2	18	36	117	159	29.6
<b>SKUPAJ</b>	<b>7316</b>	<b>1868</b>	<b>518</b>	<b>689</b>	<b>167</b>	<b>1771</b>	<b>2303</b>	<b>37.4</b>
<b>Od tega zasebni izvajalci:</b>								
ZI Kranj	1353	259	244	80	5	249	516	-
ZI Radovljica	262	57	2	24	0	55	124	-
ZI Gorenja vas	77	12	17	19	1	14	14	-
ZI Železniki	274	67	53	6	0	67	81	-
ZI Žiri	187	46	3	3	9	40	86	-
<b>SKUPAJ</b>	<b>2153</b>	<b>441</b>	<b>319</b>	<b>132</b>	<b>15</b>	<b>425</b>	<b>821</b>	<b>-</b>

LEGENDA: OE ZD - organizacijska enota zdravstveni dom; ZI- zasebni izvajalec;

OPOMBA: Zasebna izvajalka iz Gorenje vasi je pričela z delom 01.10.2002.

ZAVOD ZA ZDRAVSTVENO VARSTVO KRANJ

Tabela 5: PREVENTIVNI OBISKI PATRONAŽNIH MEDICINSKIH SESTER PRI DRUGIH VAROVANCIH V PATRONAŽNEM VARSTVU, GORENJSKA, 2002

IZVAJALCI ZDRAVSTVENE DEJAVNOSTI	SKUPAJ VSI OBISKI	PRVI OBISKI											
		vsi prvi obiski	šolarji 7-18 let	starost- niki	invalidi	drugi varovanci	BOLNIKI						
							rak.	tuber.	zdr. s kisikom na domu	sladkorni	duševni	ostali kron. bol.	ostali bolniki
OE ZD JESENICE	167	102	0	31	6	1	9	0	1	7	3	7	37
OE ZD KRANJ in ZI	1970	1099	0	173	131	3	105	0	23	101	32	518	13
OE ZD RADOVLJICA in ZI	920	498	2	54	39	8	29	1	9	41	26	240	49
OE ZD ŠKOFJA LOKA in ZI	826	445	4	174	39	18	34	1	1	35	18	85	36
OE ZD TRŽIČ	228	159	1	41	9	1	18	0	1	13	4	54	17
<b>SKUPAJ</b>	<b>4111</b>	<b>2303</b>	<b>7</b>	<b>473</b>	<b>224</b>	<b>31</b>	<b>195</b>	<b>2</b>	<b>35</b>	<b>197</b>	<b>83</b>	<b>904</b>	<b>152</b>
<b>Od tega zasebni izvajalci:</b>													
ZI Kranj	915	516	0	5	65	1	43	0	7	40	9	345	1
ZI Radovljica	208	124	0	9	9	7	7	0	2	8	7	40	35
ZI Gorenja vas	38	14	0	2	4	0	1	0	0	2	1	1	3
ZI Železniki	153	81	0	17	5	10	8	1	0	7	2	13	18
ZI Žiri	176	86	1	19	17	6	11	0	0	9	4	19	0
<b>SKUPAJ</b>	<b>1490</b>	<b>821</b>	<b>1</b>	<b>52</b>	<b>100</b>	<b>24</b>	<b>70</b>	<b>1</b>	<b>9</b>	<b>66</b>	<b>23</b>	<b>418</b>	<b>57</b>

LEGENDA: OE ZD - organizacijska enota zdravstveni dom; ZI - zasebni izvajalec;

OPOMBA: Zasebna izvajalka iz Gorenje vasi je pričela z delom 01.10.2002.

ZAVOD ZA ZDRAVSTVENO VARSTVO KRANJ

Tabela 6: PRVI OBISKI PRI BOLNIKIHZ ZDRAVSTVENO NEGO NA DOMU PO STAROSTNIH SKUPINAH, GORENJSKA, 2002

IZVAJALCI ZDRAVSTVENE DEJAVNOSTI	SKUPAJ		Starostne skupine																	
			0 let		1-6 let		7-14 let		15-24 let		25-49 let		50-59 let		60-69 let		70-74 let		75 in več let	
	M	Ž	M	Ž	M	Ž	M	Ž	M	Ž	M	Ž	M	Ž	M	Ž	M	Ž	M	Ž
OE ZD JESENICE	165	345	1	4	0	2	0	1	0	1	13	19	19	12	27	36	35	46	70	224
OE ZD KRANJ in ZI	533	872	11	15	2	1	0	0	2	3	27	46	63	66	111	119	138	131	179	491
OE ZD RADOVLJICA in ZI	242	434	5	5	0	1	1	1	2	0	13	14	21	24	49	57	41	76	110	256
OE ZD ŠKOFJA LOKA in ZI	156	274	0	0	3	3	1	1	0	1	3	7	8	7	25	34	53	58	63	163
OE ZD TRŽIČ	128	161	6	3	0	0	0	0	0	0	0	5	6	3	12	6	38	55	66	89
<b>SKUPAJ</b>	<b>1224</b>	<b>2086</b>	<b>23</b>	<b>27</b>	<b>5</b>	<b>7</b>	<b>2</b>	<b>3</b>	<b>4</b>	<b>5</b>	<b>56</b>	<b>91</b>	<b>117</b>	<b>112</b>	<b>224</b>	<b>252</b>	<b>305</b>	<b>366</b>	<b>488</b>	<b>1223</b>
<b>Od tega zasebni izvajalci:</b>																				
ZI Kranj	254	393	7	3	0	1	0	0	1	1	8	10	40	31	49	58	75	73	74	216
ZI Radovljica	48	71	0	1	0	0	1	0	1	0	3	6	4	6	7	10	9	8	23	40
ZI Gorenja vas	3	5	0	0	0	0	0	0	0	0	0	0	0	0	1	2	1	2	1	1
ZI Železniki	15	29	0	0	0	0	0	0	0	0	0	0	0	2	3	5	5	7	7	15
ZI Žiri	23	50	0	0	0	0	0	0	0	0	2	5	2	3	4	10	4	6	11	26
<b>SKUPAJ</b>	<b>343</b>	<b>548</b>	<b>7</b>	<b>4</b>	<b>0</b>	<b>1</b>	<b>1</b>	<b>0</b>	<b>2</b>	<b>1</b>	<b>13</b>	<b>21</b>	<b>46</b>	<b>42</b>	<b>64</b>	<b>85</b>	<b>94</b>	<b>96</b>	<b>116</b>	<b>298</b>

LEGENDA: OE ZD - organizacijska enota zdravstveni dom; ZI - zasebni izvajalec; M - moški spol; Ž - ženski spol;

OPOMBA: Zasebna izvajalka iz Gorenje vasi je pričela z delom 01.10.2002.

Tabela 7: NEGOVALNE INTERVENCIJE (POSTOPKI IN POSEGI) PRI BOLNIKI NA DOMU, GORENJSKA, 2002

IZVAJALCI ZDRAVSTVENE DEJAVNOSTI	SKUPAJ VSE INTER- VENCIJE	Število inter- vencij na 1000 preb.	POSTOPKI						
			Osebna higiena in urejanje	Kopanje	Nega umira- jočega	Prepreče- vanje nastanka preležanin	Pouče- vanje	Nega stom	Ostali postopki
OE ZD JESENICE	13845	444.6	12	32	7	227	203	90	2062
OE ZD KRANJ in ZI	24191	325.1	171	5	30	317	2035	188	446
OE ZD RADOVLJICA in ZI	32879	947.3	3682	328	10	683	5292	171	4401
OE ZD ŠKOFJA LOKA in ZI	11940	295.4	329	32	40	175	834	66	264
OE ZD TRŽIČ	4775	314.9	1476	15	28	99	187	56	265
<b>SKUPAJ</b>	<b>87630</b>	<b>447.4</b>	<b>5670</b>	<b>412</b>	<b>115</b>	<b>1501</b>	<b>8551</b>	<b>571</b>	<b>7438</b>
<b>Od tega zasebni izvajalci:</b>									
ZI Kranj	9046	-	96	3	24	181	748	114	84
ZI Radovljica	7615	-	1405	161	2	161	1144	9	983
ZI Gorenja vas	156	-	2	4	2	4	13	1	9
ZI Železniki	1992	-	1	0	1	26	63	33	64
ZI Žiri	872	-	18	0	18	76	70	13	14
<b>SKUPAJ</b>	<b>19681</b>	<b>-</b>	<b>1522</b>	<b>168</b>	<b>47</b>	<b>448</b>	<b>2038</b>	<b>170</b>	<b>1154</b>

Tabela 7: NEGOVALNE INTERVENCIJE (POSTOPKI IN POSEGI) PRI BOLNIKI NA DOMU, GORENJSKA, 2002  
(nadaljevanje tabele)

IZVAJALCI ZDRAVSTVENE DEJAVNOSTI	POSEGI								
	Aplika- cija injekcije	Aplika- cija infuzije	Preve- zava	Kateteri- zacija in menjava urinskega katetra pri ženi	Odvzem laborat. materiala	Merjenje venoznega krvnega pritiska	Razgiba- vanje	Aplika- cija klizme	Ostali posegi
OE ZD JESENICE	619	1	8668	11	945	763	36	7	162
OE ZD KRANJ in ZI	3695	27	13018	168	1696	1324	107	67	897
OE ZD RADOVLJICA in ZI	2322	79	10198	42	1267	3689	262	20	433
OE ZD ŠKOFJA LOKA in ZI	969	23	7912	21	397	341	58	25	454
OE ZD TRŽIČ	438	0	1566	4	240	187	87	6	121
<b>SKUPAJ</b>	<b>8043</b>	<b>130</b>	<b>41362</b>	<b>246</b>	<b>4545</b>	<b>6304</b>	<b>550</b>	<b>125</b>	<b>2067</b>
<b>Od tega zasebni izvajalci:</b>									
ZI Kranj	1316	21	4998	7	719	392	99	41	203
ZI Radovljica	637	2	924	6	714	1305	134	0	28
ZI Gorenja vas	12	0	76	0	10	18	2	1	2
ZI Železniki	84	0	1588	0	10	13	3	4	102
ZI Žiri	263	20	229	11	47	62	24	2	5
<b>SKUPAJ</b>	<b>2312</b>	<b>43</b>	<b>7815</b>	<b>24</b>	<b>1500</b>	<b>1790</b>	<b>262</b>	<b>48</b>	<b>340</b>

LEGENDA: OE ZD - organizacijska enota zdravstveni dom; ZI - zasebni izvajalec;

OPOMBA: Zasebna izvajalka iz Gorenje vasi je pričela z delom 01.10.2002.

ZAVOD ZA ZDRAVSTVENO VARSTVO KRANJ

Tabela 8: BOLEZNI IN STANJA UGOTOVLJENA OB PRVIH OBISKIH, ZARADI KATERIH JE BILA IZVEDENA ZDRAVSTVENA NEGA BOLNIKA NA DOMU, GORENJSKA, 2002

Bolezni in stanja po poglavjih MKB-10	SKUPAJ		OE ZD JESENICE		OE ZD in ZI KRANJ		OE ZD in ZI RADOVLJICA		OE ZD in ZI ŠKOFJA LOKA		OE ZD TRŽIČ	
	abs. št.	%	abs. št.	%	abs. št.	%	abs. št.	%	abs. št.	%	abs. št.	%
<b>I. Infekcijske in parazitske bolezni (A00-B99)</b>	38	1.2	3	0.6	23	1.8	11	1.6	0	0.0	1	0.3
<b>II. Neoplazme (C00-D48)</b>	190	6.0	46	9.0	15	1.2	56	8.3	40	9.3	33	11.4
<b>III. Bolezni krvi in krvotvornih org. ter imunski odziv (D50-D89)</b>	88	2.8	7	1.4	31	2.4	10	1.5	31	7.2	9	3.1
<b>IV. Endokrine, prehranske in presnovne bolezni (E00-E90)</b>	281	8.9	29	5.7	181	14.3	31	4.6	28	6.5	12	4.2
<b>V. Duševne in vedenjske motnje (F00-F99)</b>	65	2.0	15	2.9	20	1.6	22	3.3	3	0.7	5	1.7
<b>VI. Bolezni živčevja (G00-G99)</b>	89	2.8	6	1.2	28	2.2	20	3.0	24	5.6	11	3.8
<b>VII. Bolezni očesa in adneksov (H00-H59)</b>	14	0.4	8	1.6	1	0.1	3	0.4	2	0.5	0	0.0
<b>VIII. Bolezni ušesa in mastoida (H60-H95)</b>	52	1.6	3	0.6	43	3.4	5	0.7	1	0.2	0	0.0
<b>IX. Bolezni obtočil (I00-I99)</b>	676	21.3	61	12.0	303	23.9	172	25.4	69	16.0	71	24.6
<b>X. Bolezni dihal (J00-J99)</b>	178	5.6	59	11.6	46	3.6	53	7.8	15	3.5	5	1.7
<b>XI. Bolezni prebavil (K00-K93)</b>	116	3.7	5	1.0	48	3.8	33	4.9	28	6.5	2	0.7
<b>XII. Bolezni kože in podkožja (L00-L99)</b>	369	11.6	108	21.2	110	8.7	48	7.1	85	19.8	18	6.2
<b>XIII. Bolezni mišičnoskelet. sistema in veziva (M00-M99)</b>	393	12.4	34	6.7	145	11.4	116	17.2	57	13.3	41	14.2
<b>XIV. Bolezni sečil in spolovil (N00-N99)</b>	84	2.6	21	4.1	36	2.8	15	2.2	10	2.3	2	0.7
<b>XV. Nosečnost, porod in poporod. obdobje (O00-O99)</b>	2	0.1	0	0.0	2	0.2	0	0.0	0	0.0	0	0.0
<b>XVI. Stanja, ki izvirajo v perinatalnem obdobju (P00-P96)</b>	37	1.2	13	2.5	21	1.7	2	0.3	0	0.0	1	0.3
<b>XVII. Prirojene malformacije, deform. in kromos. nenorm. (Q00-Q99)</b>	14	0.4	10	2.0	3	0.2	0	0.0	0	0.0	1	0.3
<b>XVIII. Simptomi, znaki ter nenorm. klinični in lab.izvidi... (R00-R99)</b>	230	7.2	48	9.4	114	9.0	41	6.1	20	4.7	7	2.4
<b>XIX. Poškodbe in zastrupitve (S00-T98)</b>	259	8.2	34	6.7	100	7.9	38	5.6	17	4.0	70	24.2
<b>SKUPAJ</b>	<b>3175</b>	<b>100.0</b>	<b>510</b>	<b>100.0</b>	<b>1270</b>	<b>100.0</b>	<b>676</b>	<b>100.0</b>	<b>430</b>	<b>100.0</b>	<b>289</b>	<b>100.0</b>

LEGENDA: OE ZD - organizacijska enota zdravstveni dom; ZI - zasebni izvajale



## ***7. REŠEVALNA SLUŽBA***

V okviru reševalne službe spremljamo podatke o številu izvajalcev, o zaposlenem kadru, številu reševalnih avtomobilov, o številu prevoženih kilometrov in prepeljanih bolnikov.

**VIR PODATKOV:**

- Poročilo o delu reševalne službe

Tabela 1: REŠEVALNA SLUŽBA, GORENJSKA, 2002

IZVAJALCI ZDRAVSTVENE DEJAVNOSTI	Število zaposlenih			Število reše- valnih vozil	Število prevo- ženih kilome- trov	Število prepeljanih bolnikov
	skupaj	od tega				
		zdravstveni delavci	ostali delavci			
OE ZD JESENICE	6	4	2	5	145542	3744
OE ZD KRANJ	20	16	4	7	261733	5944
OE ZD RADOVLJICA	11	11	0	5	222466	2862
OE ZD ŠKOFJA LOKA	7	5	2	4	163299	3074
OE ZD TRŽIČ	5	1	4	2	113135	1797
<b>SKUPAJ</b>	<b>49</b>	<b>37</b>	<b>12</b>	<b>23</b>	<b>906175</b>	<b>17421</b>

LEGENDA: OE ZD - organizacijska enota zdravstveni dom

OPOMBA: Zdravstveni delavci reševalne postaje OE ZD Tržič so prikazani v dežurni službi.

## ***8. AMBULANTNO SPECIALISTIČNE SLUŽBE***

V okviru ambulantno specialističnih služb spremljamo naslednja področja: interno medicino, pulmologijo, pediatrijo, nevrologijo, psihiatrijo, mentalno higieno, dermatovenerologijo, okulistiko, ortopedijo, otorinolaringologijo, ginekologijo, urologijo, kirurgijo, fizikalno medicino in rehabilitacijo ter ostale specialnosti. Zanima nas število izvajalcev, zdravstveni delavci po številu in izobrazbi, opravljene učinkovite delovne ure in obiski. Ugotavljamo obolevnost prebivalstva v posameznih specialnostih na podlagi končnih diagnoz v posamezni specialnosti.

**VIR PODATKOV:**

- Baza podatkov izvajalcev zdravstvene dejavnosti, na dan 31.12.2002
- Podatki iz računalniško podprtega poročila (ZUBSTAT), 2002
- Poročilo o delu splošne prakse in specialističnih služb v ambulantno polikliničnih in stacionarnih zavodih (obr. št. 3-01-60)
- Poročilo o boleznih in stanjih, ugotovljenih v splošni praksi in specialističnih službah ambulantno-polikliničnih in stacionarnih zavodov (obr. št. 3-01-70B)
- Interni obrazec »Kader in delovne ure«

Tabela 1: REDNO ZAPOSLENI ZDRAVSTVENI DELAVCI V AMBULANTNO SPECIALISTIČNIH SLUŽBAH (JAVNI IN ZASEBNI IZVAJALCI), GORENJSKA, 2002

IZVAJALCI ZDRAVSTVENE DEJAVNOSTI	Zdravniki				Drugi zdravstveni delavci			Drugi sodelavci
	SKUPAJ	splošne medic.	na specializ.	specialisti	SKUPAJ	z višjo in visoko izobr.	s srednjo izobr.	z višjo in visoko izobr.
OE ZD in SB JESENICE	2	0	0	2	5	1	4	2
OE ZD, ZI, BGP KRANJ in BOLNIŠNICA GOLNIK	16	0	1	15	16	5	11	7
OE ZD, ZI RADOVLJICA, ZI BLEDE, PSIH. BOL. BEG.	14	1	1	12	18	6	12	0
OE ZD in ZI ŠKOFJA LOKA	2	0	0	2	4	1	3	2
OE ZD TRŽIČ	0	0	0	0	0	0	0	0
<b>SKUPAJ</b>	<b>34</b>	<b>1</b>	<b>2</b>	<b>31</b>	<b>43</b>	<b>13</b>	<b>30</b>	<b>11</b>

LEGENDA : OE ZD - organizacijska enota zdravstveni dom; SB - splošna bolnišnica; BGP - Bolnišnica za ginekologijo in porodništvo; PSIH. BOL. BEG.- Psihiatrična bolnišnica Begunje; ZI - zasebni izvajalec;

OPOMBA:

- Podatki o številu zdravstvenih delavcev so vzeti iz Baze podatkov izvajalcev zdravstvene dejavnosti, na dan 31.12.2002.
- V ambulantno specialističnih službah bolnišnic kader ni redno zaposlen. Dejavnost v teh službah opravlja kader teh bolnišnic v rednem delovnem času in pogodbeni kader.

Tabela 2: OSEBJE PRERAČUNANO IZ DELOVNIH UR V AMBULANTNO SPECIALISTIČNIH SLUŽBAH (JAVNI IN ZASEBNI IZVAJALCI), GORENJSKA, 2002

IZVAJALCI ZDRAVSTVENE DEJAVNOSTI	Osebe preračunano iz delovnih ur (1430 ur)				
	Zdravniki		Drugi zdravstveni delavci		Drugi sodelavci z višjo in visoko izobrazbo
	na specializ.	specialisti	z višjo in visoko izobrazbo	s srednjo izobrazbo	
OE ZD in SB JESENICE	0,0	1,0	1,1	2,2	1,8
OE ZD, ZI, BGP KRANJ in BOLNIŠNICA GOLNIK	0,4	20,0	8,9	17,1	5,2
OE ZD, ZI RADOVLJICA, ZI BLEDE, PSIH. BOL. BEG.	0,0	13,3	6,2	6,5	0,0
OE ZD in ZI ŠKOFJA LOKA	0,1	2,9	0,4	4,1	0,0
OE ZD TRŽIČ	0,0	0,3	0,1	0,2	0,0
<b>SKUPAJ</b>	<b>0,5</b>	<b>37,5</b>	<b>16,7</b>	<b>30,1</b>	<b>7,1</b>

LEGENDA : OE ZD - organizacijska enota zdravstveni dom; SB - splošna bolnišnica; BGP - Bolnišnica za ginekologijo in porodništvo; PSIH. BOL. BEG.- Psihiatrična bolnišnica Begunje; ZI - zasebni izvajalec;

OPOMBA: Iz SB Jesenice niso poslali podatkov o delovnih urah zdravstvenih delavcev za leto 2002.

Tabela 3: REDNO ZAPOSLENI ZDRAVSTVENI DELAVCI V ZASEBNIH AMBULANTNO SPECIALISTIČNIH SLUŽBAH, GORENJSKA, 2002

IZVAJALCI ZASEBNE ZDRAVSTVENE DEJAVNOSTI	Zdravniki				Drugi zdravstveni delavci			Osebe preračunano iz delovnih ur (1430 ur)		
	SKUPAJ	splošne med.	na specializ.	special.	SKUPAJ	z višjo in visoko izobr.	s srednjo izobr.	Zdravniki	Drugi zdrav. delavci	
									z višjo in visoko izobr.	s srednjo izobr.
<b>SKUPAJ</b>	<b>25</b>	<b>1</b>	<b>2</b>	<b>22</b>	<b>29</b>	<b>8</b>	<b>21</b>	<b>21,2</b>	<b>6,4</b>	<b>17,4</b>
<b><u>ZI BLED</u></b>	<b>12</b>	<b>1</b>	<b>1</b>	<b>10</b>	<b>16</b>	<b>5</b>	<b>11</b>	<b>7,5</b>	<b>2,8</b>	<b>5,4</b>
Gastroenterologija v int.med.	5	1	0	4	4	0	4	1,8	1,1	1,2
Urologija	2	0	0	2	3	1	2	1,9	1,4	0,5
Ortopedija	0	0	0	0	1	1	0	0,4	0,2	0,2
Tirologija	0	0	0	0	1	1	0	0,1	0,1	0,0
Alergologija v int. med.	1	0	0	1	3	0	3	0,6	0,0	0,6
Denzitometrija	1	0	0	1	0	0	0	0,3	0,0	0,3
Ginekologija	0	0	0	0	0	0	0	0,2	0,0	0,2
Kardiologija	1	0	1	0	1	1	0	0,0	0,0	0,0
Ultrazvok	1	0	0	1	2	1	1	1,1	0,0	1,1
Nevrologija	1	0	0	1	1	0	1	1,1	0,0	1,3
<b><u>ZI KRANJ</u></b>	<b>9</b>	<b>0</b>	<b>1</b>	<b>8</b>	<b>9</b>	<b>2</b>	<b>7</b>	<b>9,4</b>	<b>2,4</b>	<b>7,5</b>
Kirurgija	2	0	0	2	2	0	2	2,7	0,0	2,8
Nevrologija	2	0	1	1	0	0	0	1,0	0,0	0,0
Otorinolaringologija	1	0	0	1	1	0	1	1,1	0,0	1,2
Gastroenterologija v int.med.	1	0	0	1	1	0	1	1,1	0,0	1,1
Psihiatrija	1	0	0	1	1	0	1	1,1	0,0	1,0
Pulmologija v int.med.	2	0	0	2	4	2	2	2,4	2,4	1,4
<b><u>ZI RADOVLJICA</u></b>	<b>2</b>	<b>0</b>	<b>0</b>	<b>2</b>	<b>1</b>	<b>1</b>	<b>0</b>	<b>1,7</b>	<b>1,1</b>	<b>0,7</b>
Psihiatrija	1	0	0	1	1	1	0	0,5	0,0	0,5
Kardiologija	1	0	0	1	0	0	0	1,1	1,1	0,2
<b><u>ZI ŠKOFJA LOKA</u></b>	<b>2</b>	<b>0</b>	<b>0</b>	<b>2</b>	<b>3</b>	<b>0</b>	<b>3</b>	<b>2,6</b>	<b>0,0</b>	<b>3,8</b>
Interna med. s pulm. in diabet.	1	0	0	1	2	0	2	1,2	0,0	2,4
Oftalmologija	1	0	0	1	1	0	1	1,4	0,0	1,4

LEGENDA : ZI - zasebni izvajalec;

Tabela 4: DELOVNE URE ZDRAVSTVENIH DELAVCEV V AMBULANTNO SPECIALISTIČNIH SLUŽBAH (JAVNI IN ZASEBNI IZVAJALCI), GORENJSKA, 2002

IZVAJALCI ZDRAVSTVENE DEJAVNOSTI	Zdravniki				Drugi zdravstveni delavci			Drugi sodelavci z višjo in visoko izobr.
	SKUPAJ	splošne med.	na specializ.	special.	SKUPAJ	z višjo, visoko izobr.	S srednjo Izobr.	
OE ZD in SB JESENICE	1460	0	0	1460	4744	1538	3206	2627
OE ZD, ZI, BGP KRANJ in BOLNIŠNICA GOLNIK	29181	16	596	28569	37178	12754	24424	7454
OE ZD, ZI RADOVLJICA, ZI BLED, PSIH. BOL. BEG.	19021	0	0	19021	18189	8905	9284	0
OE ZD in ZI ŠKOFJA LOKA	4284	0	105	4179	6386	507	5879	7
OE ZD TRŽIČ	384	0	0	384	454	160	294	0
<b>SKUPAJ</b>	<b>54330</b>	<b>16</b>	<b>701</b>	<b>53613</b>	<b>66951</b>	<b>23864</b>	<b>43087</b>	<b>10088</b>

LEGENDA : OE ZD - organizacijska enota zdravstveni dom; SB - splošna bolnišnica; BGP - Bolnišnica za ginekologijo in porodništvo; PSIH. BOL. BEG.- Psihiatrična bolnišnica Begunje; ZI - zasebni izvajalec;  
OPOMBA: Iz SB Jesenice niso poslali podatkov o delovnih urah zdravstvenih delavcev za leto 2002.

Tabela 5: DELOVNE URE ZDRAVSTVENIH DELAVCEV V ZASEBNIH AMBULANTNO SPECIALISTIČNIH SLUŽBAH, GORENJSKA, 2002

IZVAJALCI ZASEBNE ZDRAVSTVENE DEJAVNOSTI	Zdravniki			Drugi zdravstveni delavci			Drugi sodelavci	
	SKUPAJ	splošne medicine	na specializ.	specialisti	SKUPAJ	z višjo in visoko izobrazbo	s srednjo izobr.	z višjo in visoko izobrazbo
<b>SKUPAJ</b>	<b>30252</b>	<b>0</b>	<b>0</b>	<b>30252</b>	<b>34010</b>	<b>9149</b>	<b>24861</b>	<b>1980</b>
<b>ZI BLED</b>	<b>10738</b>	<b>0</b>	<b>0</b>	<b>10738</b>	<b>11770</b>	<b>4068</b>	<b>7702</b>	<b>0</b>
Gastroenterologija v int.med.	2506	0	0	2506	3304	1596	1708	0
Urologija	2652	0	0	2652	2652	1950	702	0
Ortopedija	576	0	0	576	576	288	288	0
Tirologija	186	0	0	186	186	186	0	0
Alergologija v int. med.	864	0	0	864	864	0	864	0
Denzitometrija	480	0	0	480	480	0	480	0
Ginekologija	216	0	0	216	216	0	216	0
Kardiologija	48	0	0	48	48	48	0	0
Ultrazvok	1620	0	0	1620	1620	0	1620	0
Nevrologija	1590	0	0	1590	1824	0	1824	0
<b>ZI KRANJ</b>	<b>13410</b>	<b>0</b>	<b>0</b>	<b>13410</b>	<b>14203</b>	<b>3495</b>	<b>10708</b>	<b>1980</b>
Kirurgija	3798	0	0	3798	3960	0	3960	1980
Nevrologija	1450	0	0	1450	0	0	0	0
Otorinolaringologija	1554	0	0	1554	1752	0	1752	0
Gastroenterologija v int.med.	1550	0	0	1550	1550	0	1550	0
Psihiatrija	1556	0	0	1556	1491	0	1491	0
Pulmologija v int.med.	3502	0	0	3502	5450	3495	1955	0
<b>ZI RADOVLJICA</b>	<b>2399</b>	<b>0</b>	<b>0</b>	<b>2399</b>	<b>2619</b>	<b>1586</b>	<b>1033</b>	<b>0</b>
Psihiatrija	782	0	0	782	782	0	782	0
Kardiologija	1617	0	0	1617	1837	1586	251	0
<b>ZI ŠKOFJA LOKA</b>	<b>3705</b>	<b>0</b>	<b>0</b>	<b>3705</b>	<b>5418</b>	<b>0</b>	<b>5418</b>	<b>0</b>
Interna med. s pulm. in diabet.	1745	0	0	1745	3458	0	3458	0
Oftalmologija	1960	0	0	1960	1960	0	1960	0

LEGENDA : ZI - zasebni izvajalec;

Tabela 6: OBISKI V AMBULANTNO SPECIALISTIČNIH SLUŽBAH (JAVNI IN ZASEBNI IZVAJALCI), GORENJSKA, 2002

IZVAJALCI ZDRAVSTVENE DEJAVNOSTI	VSI OBISKI	na 1000 preb.	PRVI KURATIVNI OBISKI					
			skupaj	% od vseh obiskov	na 1000 preb.	PO STAROSTNIH SKUPINAH		
						do 6 let	7-19 let	20 in več let
OE ZD in SB JESENICE	91868	2920,7	54822	59,7	1742,9	3891	6387	44544
OE ZD, ZI, BGP KRANJ in BOLNIŠNICA GOLNIK	80624	1070,3	43991	54,6	584,0	2011	5367	36613
OE ZD, ZI RADOVLJICA, ZI BLED, PSIH. BOL. BEG.	32705	943,8	19411	59,4	560,2	87	636	18688
OE ZD in ZI ŠKOFJA LOKA	20457	501,5	11311	55,3	277,3	634	1182	9495
OE ZD TRŽIČ	2381	156,0	1986	83,4	130,2	16	191	1779
<b>SKUPAJ</b>	<b>228035</b>	<b>1154,7</b>	<b>131521</b>	<b>57,7</b>	<b>666,0</b>	<b>6639</b>	<b>13763</b>	<b>111119</b>

LEGENDA : OE ZD - organizacijska enota zdravstveni dom; SB - splošna bolnišnica; BGP - Bolnišnica za ginekologijo in porodništvo; PSIH. BOL. BEG.- Psihiatrična bolnišnica Begunje; ZI - zasebni izvajalec;



Tabela 7: OBISKI V JAVNIH AMBULANTNO SPECIALISTIČNIH SLUŽBAH, GORENJSKA, 2002

IZVAJALCI JAVNE ZDRAVSTVENE DEJAVNOSTI	V a m b u l a n t i			
	SKUPAJ	prvi kurat. obiski	od prvih kurat. obiskov	
			predšolski otroci	šolski otroci
<b>SKUPAJ</b>	<b>174501</b>	<b>97787</b>	<b>6246</b>	<b>12067</b>
<b><u>SPLOŠNA BOLNIŠNICA JESENICE</u></b>	<b>85046</b>	<b>51945</b>	<b>3712</b>	<b>6185</b>
Splošna interna	8510	5269	0	18
Diabetologija v int. med.	3899	1603	0	4
Gastroenterologija v int.med.	2702	2453	1	33
Kardiologija v int. med.	3341	3154	35	95
Splošna pediatrija	4227	3368	1932	1372
Dermatovenerologija	6209	3017	126	473
Splošna kirurgija	31400	17353	927	3052
Ortopedija	5206	3142	43	201
Ginekologija s porodništvom	2440	1166	0	58
Otorinolaringologija	10172	5007	626	661
Oftalmologija	2342	2054	22	199
Zdravljenje bolezni dojk	4598	4359	0	19
<b><u>OE ZD JESENICE</u></b>	<b>6676</b>	<b>2733</b>	<b>179</b>	<b>201</b>
Mentalna higiena	2895	309	169	97
Pulmologija v int.med.	3781	2424	10	104
<b><u>OE ZD KRANJ</u></b>	<b>32424</b>	<b>19249</b>	<b>1641</b>	<b>4297</b>
Dermatovenerologija	5027	2999	245	656
Mentalna higiena	8010	1795	785	727
Ortopedija	6753	4874	217	1526
Oftalmologija	12634	9581	394	1388
<b><u>BOL. ZA GINEK. IN PORODNIŠTVO KRANJ</u></b>	<b>591</b>	<b>553</b>	<b>185</b>	<b>2</b>
Ginekologija	374	368	0	2
Neonatologija v porodništvu	217	185	185	0
<b><u>BOLNIŠNICA GOLNIK</u></b>	<b>26413</b>	<b>11459</b>	<b>6</b>	<b>353</b>
Spl. interna (lokacija v Kranju)	16829	5404	2	20
Alergologija v interni medicini	38	38	0	6
Diabetologija v int. med.	25	24	0	0
Pulmologija v int.med.	9521	5993	4	327
<b><u>OE ZD RADOVLJICA</u></b>	<b>6262</b>	<b>4817</b>	<b>84</b>	<b>452</b>
Otorinolaringologija	761	546	47	44
Ortopedija	857	689	0	38
Oftalmologija	4644	3582	37	370
<b><u>PSIHIATRIČNA BOLNIŠNICA BEGUNJE</u></b>	<b>9419</b>	<b>2542</b>	<b>0</b>	<b>0</b>
Psihiatrija	9419	2542	0	0
<b><u>OE ZD ŠKOFJA LOKA</u></b>	<b>5289</b>	<b>2503</b>	<b>423</b>	<b>386</b>
Mentalna higiena	3162	641	381	162
Oftalmologija	1672	1456	38	181
Ortopedija	455	406	4	43
<b><u>OE ZD TRŽIČ</u></b>	<b>2381</b>	<b>1986</b>	<b>16</b>	<b>191</b>
Ortopedija	617	547	1	25
Oftalmologija	1764	1439	15	166

LEGENDA: OE ZD - organizacijska enota zdravstveni dom;

OPOMBA: Podatki o prvih obiskih predšolskih in šolskih otrok v Psihiatrični bolnišnici Begunje niso prikazani, ker jih niso posredovali.

Tabela 8: OBISKI V ZASEBNIH AMBULANTNO SPECIALISTIČNIH SLUŽBAH, GORENJSKA, 2002

IZVAJALCI ZASEBNE ZDRAVSTVENE DEJAVNOSTI	V a m b u l a n t i			
	SKUPAJ	prvi kurat. obiski	od prvih kurat. obiskov	
			predšolski otroci	šolski otroci
<b>SKUPAJ</b>	<b>53377</b>	<b>33588</b>	<b>393</b>	<b>1695</b>
<b><u>ZI BLED</u></b>	<b>14454</b>	<b>10811</b>	<b>3</b>	<b>168</b>
Gastroenterologija v int.med.	2272	2056	0	21
Urologija	3952	2734	1	14
Ortopedija	994	761	0	23
Tirolologija	530	425	0	6
Alergologija v interni medicini	1057	601	0	40
Ultrazvok	1745	1656	2	22
Ginekologija s porodništvom	354	237	0	4
Kardiologija	38	34	0	0
Amb. za osteoporozo	1024	849	0	0
Nevrologija	2488	1458	0	38
<b><u>ZI KRANJ</u></b>	<b>21185</b>	<b>12728</b>	<b>179</b>	<b>715</b>
Plastična kirurgija	4588	2034	28	177
Nevrologija	3979	3131	9	202
Otorinolaringologija	3839	2401	135	259
Gastroenterologija v int.med.	1593	1593	0	23
Psihiatrija	2696	623	0	3
Pulmologija v int.med.	4490	2946	7	51
<b><u>ZI RADOVLJICA</u></b>	<b>2570</b>	<b>1241</b>	<b>0</b>	<b>16</b>
Psihiatrija	1287	492	0	4
Kardiologija v int. med.	1283	749	0	12
<b><u>ZI ŠKOFJA LOKA</u></b>	<b>15168</b>	<b>8808</b>	<b>211</b>	<b>796</b>
Splošna interna	1823	1823	0	3
Diabetologija v int. med.	3352	116	0	0
Pulmologija v int.med.	1864	1864	0	32
Oftalmologija	8129	5005	211	761

LEGENDA : ZI - zasebni izvajalec;

ZAVOD ZA ZDRAVSTVENO VARSTVO KRANJ

Tabela 9: BOLEZNI IN STANJA (KONČNE DIAGNOZE) V AMBULANTNO SPECIALISTIČNIH SLUŽBAH (JAVNI IN ZASEBNI IZVAJALCI), GORENJSKA, 2002

Bolezni in stanja po poglavjih MKB-10	SKUPAJ		INTERNA MEDICINA		PULMOLOGI- JA		PEDIATRIJA		NEVROLOGIJA		ULTRAZVOK		MENTALNA HIGIENA		DERMATO- VENER.	
	abs. št.	%	abs. št.	%	abs. št.	%	abs. št.	%	abs. št.	%	abs. št.	%	abs. št.	%	abs. št.	%
I. Infekcijske in parazitske bolezni (A00-B99)	2821	2,2	80	0,7	169	1,3	254	7,5	6	0,1	160	9,7	0	0,0	1859	30,9
II. Neoplazme (C00-D48)	2679	2,1	73	0,6	128	1,0	0	0,0	16	0,3	3	0,2	0	0,0	269	4,5
III. Bolezni krvi in krvotvornih org. ... (D50-D89)	737	0,6	154	1,3	486	3,8	38	1,1	1	0,0	8	0,5	0	0,0	1	0,0
IV. Endokrine, prehranske in presnovne... (E00-E90)	6666	5,2	2704	22,9	38	0,3	33	1,0	7	0,2	0	0,0	0	0,0	5	0,1
V. Duševne in vedenjske motnje (F00-F99)	4532	3,5	74	0,6	35	0,3	67	2,0	164	3,6	0	0,0	530	94,6	0	0,0
VI. Bolezni živčevja (G00-G99)	2493	1,9	141	1,2	85	0,7	40	1,2	1675	36,5	0	0,0	3	0,5	1	0,0
VII. Bolezni očesa in adneksov (H00-H59)	17603	13,6	3	0,0	51	0,4	28	0,8	6	0,1	0	0,0	0	0,0	0	0,0
VIII. Bolezni ušesa in mastoida (H60-H95)	3990	3,1	21	0,2	0	0,0	48	1,4	55	1,2	0	0,0	0	0,0	0	0,0
IX. Bolezni obtočil (I00-I99)	8891	6,9	3873	32,8	560	4,3	23	0,7	316	6,9	62	3,7	0	0,0	588	9,8
X. Bolezni dihal (J00-J99)	10389	8,0	758	6,4	5778	44,8	1036	30,8	3	0,1	0	0,0	0	0,0	0	0,0
XI. Bolezni prebavil (K00-K93)	8436	6,5	684	5,8	108	0,8	181	5,4	0	0,0	371	22,4	0	0,0	5	0,1
XII. Bolezni kože in podkožja (L00-L99)	6125	4,7	38	0,3	493	3,8	281	8,3	1	0,0	0	0,0	0	0,0	2776	46,2
XIII. Bolezni mišičnoskelet. sistema... (M00-M99)	11452	8,9	85	0,7	188	1,5	19	0,6	106	2,3	4	0,2	0	0,0	2	0,0
XIV. Bolezni sečil in spolovil (N00-N99)	8904	6,9	284	2,4	8	0,1	95	2,8	0	0,0	472	28,5	0	0,0	40	0,7
XV. Nosečnost, porod in poporod. obdobje (O00-O99)	24	0,0	0	0,0	0	0,0	0	0,0	0	0,0	0	0,0	0	0,0	0	0,0
XVI. Stanja, ki izvirajo v perinat. obd. ... (P00-P96)	455	0,4	0	0,0	0	0,0	53	1,6	0	0,0	0	0,0	0	0,0	0	0,0
XVII. Prirojene malformacije, deform. .... (Q00-Q99)	538	0,4	6	0,1	4	0,0	43	1,3	2	0,0	115	6,9	1	0,2	5	0,1
XVIII. Simptomi, znaki ter nenorm. klin. ... (R00-R99)	7397	5,7	1550	13,1	1734	13,4	827	24,5	611	13,3	18	1,1	4	0,7	10	0,2
XIX. Poškodbe in zastrupitve (S00-T98)	12213	9,5	81	0,7	44	0,3	38	1,1	63	1,4	0	0,0	0	0,0	0	0,0
XXI. Dejavniki, ki vplivajo na zdr. stanje... (Z00-Z99)	12754	9,9	1210	10,2	3000	23,2	265	7,9	1552	33,9	445	26,8	22	3,9	450	7,5
<b>S K U P A J</b>	<b>129099</b>	<b>100,0</b>	<b>11819</b>	<b>100,0</b>	<b>12909</b>	<b>100,0</b>	<b>3369</b>	<b>100,0</b>	<b>4584</b>	<b>100,0</b>	<b>1658</b>	<b>100,0</b>	<b>560</b>	<b>100,0</b>	<b>6011</b>	<b>100,0</b>

ZAVOD ZA ZDRAVSTVENO VARSTVO KRANJ

Tabela 9: BOLEZNI IN STANJA (KONČNE DIAGNOZE) V AMBULANTNO SPECIALISTIČNIH SLUŽBAH (JAVNI IN ZASEBNI IZVAJALCI), GORENJSKA, 2002  
(nadaljevanje tabele)

Bolezni in stanja po poglavjih MKB-10	ORTOPEDIJA		OTORINOLA- RINGOLOGIJA		GINEKOL. IN PORODN.		UROLOGIJA		SPLOŠNA KIRURGIJA		PLASTIČNA KIRURGIJA		GASTRO- ENTEROLOG.		KARDI- OLOGIJA	
	abs. št.	%	abs. št.	%	abs. št.	%	abs. št.	%	abs. št.	%	abs. št.	%	abs. št.	%	abs. št.	%
I. Infekcijske in parazitske bolezni (A00-B99)	1	0,0	8	0,1	0	0,0	0	0,0	132	0,8	87	4,2	16	0,2	4	0,1
II. Neoplazme (C00-D48)	14	0,2	54	0,7	125	7,0	121	4,4	610	3,5	626	30,5	580	8,3	7	0,2
III. Bolezni krvi in krvotvornih org. ... (D50-D89)	0	0,0	0	0,0	0	0,0	2	0,1	5	0,0	0	0,0	38	0,5	2	0,1
IV. Endokrine, prehranske in presn. ... (E00-E90)	5	0,1	5	0,1	5	0,3	0	0,0	43	0,2	0	0,0	13	0,2	42	1,1
V. Duševne in vedenjske motnje (F00-F99)	3	0,0	0	0,0	0	0,0	3	0,1	4	0,0	0	0,0	2	0,0	4	0,1
VI. Bolezni živčevja (G00-G99)	134	1,5	32	0,4	0	0,0	1	0,0	173	1,0	150	7,3	0	0,0	17	0,4
VII. Bolezni očesa in adneksov (H00-H59)	0	0,0	1	0,0	0	0,0	0	0,0	3	0,0	3	0,1	1	0,0	0	0,0
VIII. Bolezni ušesa in mastoida (H60-H95)	4	0,0	3715	46,6	0	0,0	0	0,0	1	0,0	0	0,0	0	0,0	122	3,2
IX. Bolezni obtočil (I00-I99)	9	0,1	25	0,3	0	0,0	22	0,8	250	1,4	4	0,2	413	5,9	2529	66,8
X. Bolezni dihal (J00-J99)	0	0,0	2661	33,4	0	0,0	1	0,0	13	0,1	29	1,4	2	0,0	18	0,5
XI. Bolezni prebavil (K00-K93)	4	0,0	79	1,0	3	0,2	5	0,2	1241	7,1	4	0,2	5354	76,8	4	0,1
XII. Bolezni kože in podkožja (L00-L99)	8	0,1	29	0,4	0	0,0	0	0,0	1408	8,1	937	45,7	3	0,0	1	0,0
XIII. Bolezni mišičnoskelet. sistema... (M00-M99)	7897	85,7	15	0,2	0	0,0	1	0,0	1763	10,1	192	9,4	20	0,3	293	7,7
XIV. Bolezni sečil in spolovil (N00-N99)	1	0,0	0	0,0	930	52,2	2374	86,8	346	2,0	0	0,0	15	0,2	4	0,1
XV. Nosečnost, porod in poporod. ... (O00-O99)	0	0,0	0	0,0	0	0,0	0	0,0	2	0,0	0	0,0	0	0,0	0	0,0
XVI. Stanja, ki izvirajo v perinatal. ... (P00-P96)	116	1,3	0	0,0	115	6,5	0	0,0	2	0,0	0	0,0	0	0,0	0	0,0
XVII. Prirojene malformacije, def. ... (Q00-Q99)	101	1,1	26	0,3	3	0,2	58	2,1	78	0,4	6	0,3	8	0,1	34	0,9
XVIII. Simptomi, znaki ter nenorm. ... (R00-R99)	15	0,2	677	8,5	3	0,2	86	3,1	615	3,5	0	0,0	212	3,0	597	15,8
XIX. Poškodbe in zastrupitve (S00-T98)	590	6,4	161	2,0	0	0,0	0	0,0	10540	60,4	13	0,6	5	0,1	2	0,1
XXI. Dejavniki, ki vplivajo na zdr. ... (Z00-Z99)	311	3,4	476	6,0	597	33,5	62	2,3	216	1,2	0	0,0	290	4,2	106	2,8
<b>S K U P A J</b>	<b>9213</b>	<b>100,0</b>	<b>7964</b>	<b>100,0</b>	<b>1781</b>	<b>100,0</b>	<b>2736</b>	<b>100,0</b>	<b>17445</b>	<b>100,0</b>	<b>2051</b>	<b>100,0</b>	<b>6972</b>	<b>100,0</b>	<b>3786</b>	<b>100,0</b>

ZAVOD ZA ZDRAVSTVENO VARSTVO KRANJ

Tabela 9: BOLEZNI IN STANJA (KONČNE DIAGNOZE) V AMBULANTNO SPECIALISTIČNIH SLUŽBAH (JAVNI IN ZASEBNI IZVAJALCI), GORENJSKA, 2002  
(nadaljevanje tabele)

Bolezni in stanja po poglavjih MKB-10	PSIHIATRIJA		DIABETO- LOGIJA		ZDRAVLJ. BOL. DOJK		FIZIKAL.MED. IN REHABILIT.		ALERGO- LOGIJA		TIROLOGIJA		OFTALMO- LOGIJA		OSTALE SPECIAL.	
	abs. št.	%	abs. št.	%	abs. št.	%	abs. št.	%	abs. št.	%	abs. št.	%	abs. št.	%	abs. št.	%
I. Infekcijske in parazitske bolezni (A00-B99)	0	0,0	0	0,0	0	0,0	2	1,1	0	0,0	0	0,0	43	0,2	0	0,0
II. Neoplazme (C00-D48)	0	0,0	0	0,0	3	0,1	0	0,0	0	0,0	0	0,0	47	0,2	3	0,3
III. Bolezni krvi in krvotvornih org. ... (D50-D89)	0	0,0	0	0,0	0	0,0	0	0,0	0	0,0	0	0,0	2	0,0	0	0,0
IV. Endokrine, prehranske in presn. ... (E00-E90)	0	0,0	2525	96,2	0	0,0	0	0,0	9	1,3	369	86,8	863	3,7	0	0,0
V. Duševne in vedenjske motnje (F00-F99)	3635	99,4	0	0,0	0	0,0	0	0,0	1	0,1	0	0,0	10	0,0	0	0,0
VI. Bolezni živčevja (G00-G99)	22	0,6	0	0,0	0	0,0	0	0,0	1	0,1	0	0,0	18	0,1	0	0,0
VII. Bolezni očesa in adneksov (H00-H59)	0	0,0	0	0,0	0	0,0	0	0,0	25	3,5	0	0,0	17482	75,1	0	0,0
VIII. Bolezni ušesa in mastoida (H60-H95)	0	0,0	0	0,0	0	0,0	5	2,7	0	0,0	0	0,0	19	0,1	0	0,0
IX. Bolezni obtočil (I00-I99)	0	0,0	13	0,5	0	0,0	0	0,0	0	0,0	0	0,0	201	0,9	3	0,3
X. Bolezni dihal (J00-J99)	0	0,0	0	0,0	0	0,0	1	0,5	86	11,9	0	0,0	0	0,0	3	0,3
XI. Bolezni prebavil (K00-K93)	0	0,0	0	0,0	0	0,0	1	0,5	365	50,7	0	0,0	0	0,0	27	2,7
XII. Bolezni kože in podkožja (L00-L99)	0	0,0	0	0,0	0	0,0	0	0,0	146	20,3	0	0,0	4	0,0	0	0,0
XIII. Bolezni mišičnoskelet. sistema... (M00-M99)	0	0,0	0	0,0	0	0,0	0	0,0	0	0,0	0	0,0	16	0,1	851	85,7
XIV. Bolezni sečil in spolovil (N00-N99)	0	0,0	0	0,0	4316	99,0	0	0,0	17	2,4	0	0,0	0	0,0	2	0,2
XV. Nosečnost, porod in poporod. ... (O00-O99)	0	0,0	20	0,8	0	0,0	1	0,5	0	0,0	0	0,0	1	0,0	0	0,0
XVI. Stanja, ki izvirajo v perinat. ... (P00-P96)	0	0,0	0	0,0	0	0,0	169	91,4	0	0,0	0	0,0	0	0,0	0	0,0
XVII. Prirojene malformacije, def. ... (Q00-Q99)	0	0,0	0	0,0	0	0,0	2	1,1	0	0,0	0	0,0	46	0,2	0	0,0
XVIII. Simptomi, znaki ter nenorm. ... (R00-R99)	0	0,0	13	0,5	0	0,0	3	1,6	14	1,9	0	0,0	407	1,7	1	0,1
XIX. Poškodbe in zastrupitve (S00-T98)	0	0,0	0	0,0	0	0,0	0	0,0	50	6,9	0	0,0	623	2,7	3	0,3
XXI. Dejavniki, ki vplivajo na zdr. ... (Z00-Z99)	0	0,0	54	2,1	40	0,9	1	0,5	6	0,8	56	13,2	3495	15,0	100	10,1
<b>S K U P A J</b>	<b>3657</b>	<b>100,0</b>	<b>2625</b>	<b>100,0</b>	<b>4359</b>	<b>100,0</b>	<b>185</b>	<b>100,0</b>	<b>720</b>	<b>100,0</b>	<b>425</b>	<b>100,0</b>	<b>23277</b>	<b>100,0</b>	<b>993</b>	<b>100,0</b>

ZAVOD ZA ZDRAVSTVENO VARSTVO KRANJ

Tabela 10: SPECIFIČNA OBOLEVNOST NA 1000 PREBIVALCEV V AMBULANTNO SPECIALISTIČNIH SLUŽBAH (JAVNI IN ZASEBNI IZVAJALCI), GORENJSKA, 2002

Bolezni in stanja po poglavjih MKB-10	Skupaj	Interna med.	Pulmologija	Pediatrija	Nevrologija	Psihiatrija	Ment. higiena	Dermatovener.	Okulistika	Ortopedija	Otorinolaringologija	Ginekologija in porod.	Urologija	Spl. kirurg.	Plast. kirurg.	Ostale special.
<b>I. Infekcijske in parazitske bolezni (A00-B99)</b>	14,3	0,4	0,9	1,3	0,0	0,0	0,0	9,4	0,2	0,0	0,0	0,0	0,0	0,7	0,4	0,9
<b>II. Neoplazme (C00-D48)</b>	13,6	0,4	0,6	0,0	0,1	0,0	0,0	1,4	0,2	0,1	0,3	0,6	0,6	3,1	3,2	3,0
<b>III. Bolezni krvi in krvotvornih org. ... (D50-D89)</b>	3,7	0,8	2,5	0,2	0,0	0,0	0,0	0,0	0,0	0,0	0,0	0,0	0,0	0,0	0,0	0,2
<b>IV. Endokrine, prehranske in presn. ... (E00-E90)</b>	33,8	13,7	0,2	0,2	0,0	0,0	0,0	0,0	4,4	0,0	0,0	0,0	0,0	0,2	0,0	15,0
<b>V. Duševne in vedenjske motnje (F00-F99)</b>	22,9	0,4	0,2	0,3	0,8	18,4	2,7	0,0	0,1	0,0	0,0	0,0	0,0	0,0	0,0	0,0
<b>VI. Bolezni živčevja (G00-G99)</b>	12,6	0,7	0,4	0,2	8,5	0,1	0,0	0,0	0,1	0,7	0,2	0,0	0,0	0,9	0,8	0,1
<b>VII. Bolezni očesa in adneksov (H00-H59)</b>	89,1	0,0	0,3	0,1	0,0	0,0	0,0	0,0	88,5	0,0	0,0	0,0	0,0	0,0	0,0	0,1
<b>VIII. Bolezni ušesa in mastoida (H60-H95)</b>	20,2	0,1	0,0	0,2	0,3	0,0	0,0	0,0	0,1	0,0	18,8	0,0	0,0	0,0	0,0	0,6
<b>IX. Bolezni obtočil (I00-I99)</b>	45,0	19,6	2,8	0,1	1,6	0,0	0,0	3,0	1,0	0,0	0,1	0,0	0,1	1,3	0,0	15,3
<b>X. Bolezni dihal (J00-J99)</b>	52,6	3,8	29,3	5,2	0,0	0,0	0,0	0,0	0,0	0,0	13,5	0,0	0,0	0,1	0,1	0,6
<b>XI. Bolezni prebavil (K00-K93)</b>	42,7	3,5	0,5	0,9	0,0	0,0	0,0	0,0	0,0	0,0	0,4	0,0	0,0	6,3	0,0	31,0
<b>XII. Bolezni kože in podkožja (L00-L99)</b>	31,0	0,2	2,5	1,4	0,0	0,0	0,0	14,1	0,0	0,0	0,1	0,0	0,0	7,1	4,7	0,8
<b>XIII. Bolezni mišičnoskelet. sistema... (M00-M99)</b>	58,0	0,4	1,0	0,1	0,5	0,0	0,0	0,0	0,1	40,0	0,1	0,0	0,0	8,9	1,0	5,9
<b>XIV. Bolezni sečil in spolovil (N00-N99)</b>	45,1	1,4	0,0	0,5	0,0	0,0	0,0	0,2	0,0	0,0	0,0	4,7	12,0	1,8	0,0	24,4
<b>XV. Nosečnost, porod in poporod. ... (O00-O99)</b>	0,1	0,0	0,0	0,0	0,0	0,0	0,0	0,0	0,0	0,0	0,0	0,0	0,0	0,0	0,0	0,1
<b>XVI. Stanja, ki izvirajo v perinat. ... (P00-P96)</b>	2,3	0,0	0,0	0,3	0,0	0,0	0,0	0,0	0,0	0,6	0,0	0,6	0,0	0,0	0,0	0,9
<b>XVII. Prirojene malform., deform. ... (Q00-Q99)</b>	2,7	0,0	0,0	0,2	0,0	0,0	0,0	0,0	0,2	0,5	0,1	0,0	0,3	0,4	0,0	0,8
<b>XVIII. Simptomi, znaki ter nenorm. ... (R00-R99)</b>	37,5	7,8	8,8	4,2	3,1	0,0	0,0	0,1	2,1	0,1	3,4	0,0	0,4	3,1	0,0	4,3
<b>XIX. Poškodbe in zastrupitve (S00-T98)</b>	61,8	0,4	0,2	0,2	0,3	0,0	0,0	0,0	3,2	3,0	0,8	0,0	0,0	53,4	0,1	0,3
<b>XXI. Dej., ki vplivajo na zdr. stanje... (Z00-Z99)</b>	64,6	6,1	15,2	1,3	7,9	0,0	0,1	2,3	17,7	1,6	2,4	3,0	0,3	1,1	0,0	5,6
<b>S K U P A J</b>	<b>653,7</b>	<b>59,8</b>	<b>65,4</b>	<b>17,1</b>	<b>23,2</b>	<b>18,5</b>	<b>2,8</b>	<b>30,4</b>	<b>117,9</b>	<b>46,7</b>	<b>40,3</b>	<b>9,0</b>	<b>13,9</b>	<b>88,3</b>	<b>10,4</b>	<b>110,0</b>

## **9. ZOBOZDRAVSTVENA SLUŽBA**

Zobozdravstvena dejavnost je organizirana kot mladinsko zobozdravstvo (vključuje otroke in mladino, stare od 0 do 19 let ) in splošno zobozdravstvo (vključuje odrasle, stare 20 let in več) in se izvaja na osnovnem in na specialističnem nivoju. Na Gorenjskem na specialističnem nivoju delujejo ambulanta za oralno kirurgijo, ambulanta za stomatološko protetiko in ambulanta za bolezni ust in parodontijo, specialistično zobozdravstveno dejavnost za mladino pa izvajata ortodontska in pedontološka ambulanta.

### **Mladinsko zobozdravstvo**

Zobozdravstveno varstvo otrok in mladine temelji na preventivni dejavnosti v otroškem in šolskem obdobju z namenom ohranjanja zdravja zob in preprečevanja obolenj ter vzgoje k skrbi za zdravje zobovja in ustne votline.

V poglavju prikazujemo število izvajalcev, število zdravstvenih delavcev po izobrazbi, število opravljenih učinkovitih delovnih ur, število obiskov ter vrste in število storitev v službi za zobozdravstveno varstvo otrok in mladine, za otroško in preventivno zobozdravstvo (pedontologijo) in v službi za čeljustno in zobno ortopedijo (ortodontijo).

### **Splošno zobozdravstvo (zobozdravstveno varstvo odraslih)**

V poglavju prikazujemo število izvajalcev, število zdravstvenih delavcev po izobrazbi, število opravljenih učinkovitih delovnih ur, število obiskov ter vrste in število storitev v službi za splošno zobozdravstvo, oralno kirurgijo, zobno protetiko ter za zobne in ustne bolezni.

**VIR PODATKOV:**

- Poročilo o dejavnosti zobozdravstvenega varstva (obr. št. 03-09-60)
- Interni obrazec »Kader in delovne ure«



## ZAVOD ZA ZDRAVSTVENO VARSTVO KRANJ

Tabela 1: ZDRAVSTVENI DELAVCI V SLUŽBI MLADINSKEGA ZOBOZDRAVSTVA, GORENJSKA, 2002

IZVAJALCI ZDRAVSTVENE DEJAVNOSTI	Zobozdravniki				Zobo- tehniki	Drugi zdravstveni delavci			Osebe iz delovnih ur (1430 ur)		
	SKUPAJ	stomatologi	speciali- zanti	specialisti		SKUPAJ	z višjo in visoko izobr.	s srednjo izobr.	zobo- zdravniki	drugi zdravstveni delavci	
										z višjo in visoko izobr.	s srednjo izobr.
OE ZD in ZI JESENICE	5	3	0	2	2	5	0	5	4,6	0,0	5,5
OE ZOP in ZI KRANJ. ZI PREDDVOR	16	12	0	4	3	16	1	15	15,8	1,1	16,4
OE ZD in ZI RADOVLJICA	4	2	0	2	1	3	0	3	3,8	0,0	3,0
OE ZD in ZI ŠKOFJA LOKA, ZI ŽELEZNIKI, ZI ŽIRI	7	6	0	1	0	9	0	9	7,4	0,0	9,6
OE ZD TRŽIČ	3	3	0	0	0	3	0	3	2,0	0,0	2,5
<b>SKUPAJ</b>	<b>34</b>	<b>25</b>	<b>0</b>	<b>9</b>	<b>6</b>	<b>36</b>	<b>1</b>	<b>35</b>	<b>33,6</b>	<b>1,1</b>	<b>37,0</b>
<b><u>Od tega zasebni izvajalci:</u></b>											
ZI Jesenice	2	1	0	1	2	1	0	1	2,0	0,0	0,8
ZI Kranj	2	0	0	2	0	2	0	2	2,2	0,0	2,2
ZI Preddvor	1	1	0	0	1	0	0	0	1,0	0,0	0,0
ZI Radovljica	2	1	0	1	1	1	0	1	1,9	0,0	1,0
ZI Škofja Loka	1	0	0	1	0	1	0	1	1,2	0,0	1,2
ZI Železniki	1	1	0	0	0	1	0	1	1,0	0,0	1,1
ZI Žiri	1	1	0	0	0	1	0	1	1,1	0,0	1,1
<b>SKUPAJ</b>	<b>10</b>	<b>5</b>	<b>0</b>	<b>5</b>	<b>4</b>	<b>7</b>	<b>0</b>	<b>7</b>	<b>10,4</b>	<b>0,0</b>	<b>7,4</b>

LEGENDA: OE ZD - organizacijska enota zdravstveni dom; OE ZOP- organizacijska enota zobna poliklinika; ZI- zasebni izvajalec;

ZAVOD ZA ZDRAVSTVENO VARSTVO KRANJ

Tabela 2: DELOVNE URE ZDRAVSTVENIH DELAVCEV V SLUŽBI MLADINSKEGA ZOBOZDRAVSTVA, GORENJSKA, 2002

IZVAJALCI ZDRAVSTVENE DEJAVNOSTI	Zobozdravniki				Zobo- tehniki	Drugi zdravstveni delavci		
	SKUPAJ	stomatologi	speciali- zanti	specialisti		SKUPAJ	z višjo in visoko izobr.	s srednjo izobr.
OE ZD in ZI JESENICE	6595	3212	0	3383	3486	7883	0	7883
OE ZOP in ZI KRANJ, ZI PREDDVOR	22565	16504	0	6061	4497	25039	1530	23509
OE ZD in ZI RADOVLJICA	5415	2361	0	3054	1365	4265	0	4265
OE ZD in ZI ŠKOFJA LOKA, ZI ŽELEZNIKI, ZI ŽIRI	10580	8844	0	1736	0	13665	0	13665
OE ZD TRŽIČ	2907	2907	0	0	0	3628	0	3628
<b>SKUPAJ</b>	<b>48062</b>	<b>33828</b>	<b>0</b>	<b>14234</b>	<b>9348</b>	<b>54480</b>	<b>1530</b>	<b>52950</b>
<b>Od tega zasebni izvajalci:</b>								
ZI Jesenice	2926	1183	0	1743	3486	1183	0	1183
ZI Kranj	3086	0	0	3086	0	3086	0	3086
ZI Preddvor	1414	1414	0	0	1414	0	0	0
ZI Radovljica	2730	1365	0	1365	1365	1365	0	1365
ZI Škofja Loka	1736	0	0	1736	0	1736	0	1736
ZI Železniki	1435	1435	0	0	0	1640	0	1640
ZI Žiri	1584	1584	0	0	0	1584	0	1584
<b>SKUPAJ</b>	<b>14911</b>	<b>6981</b>	<b>0</b>	<b>7930</b>	<b>6265</b>	<b>10594</b>	<b>0</b>	<b>10594</b>

LEGENDA: OE ZD - organizacijska enota zdravstveni dom; OE ZOP- organizacijska enota zobna poliklinika; ZI- zasebni izvajalec;

ZAVOD ZA ZDRAVSTVENO VARSTVO KRANJ

Tabela 3: STORITVE V SLUŽBI MLADINSKEGA ZOBOZDRAVSTVA, GORENJSKA, 2002

IZVAJALCI ZDRAVSTVENE DEJAVNOSTI	SKUPAJ	PLOMBIRANJE		KIRUR.INTERV.		PROTETIKA		ORTO- DONTIJA	ZDRAVLJ. MEH.DEL. USTNE VOTLINE	DRUGE STORITVE
		brez zdravljenja	z zdravljenjem	izdrti zobje	drugo	snemne proteze	fiksne proteze			
OE ZD in ZI JESENICE	16897	3705	1360	622	371	4	66	7495	109	3165
OE ZOP in ZI KRANJ. ZI PREDDVOR	56134	13691	3807	3128	1443	39	319	19037	2080	12590
OE ZD in ZI RADOVLJICA	12750	2398	521	1138	279	1	10	5696	347	2360
OE ZD in ZI ŠKOFJA LOKA, ZI ŽELEZNIKI, ZI ŽIRI	30976	7779	2535	3169	1352	4	192	5697	971	9277
OE ZD TRŽIČ	5208	1713	475	843	408	3	33	0	118	1615
<b>SKUPAJ</b>	<b>121965</b>	<b>29286</b>	<b>8698</b>	<b>8900</b>	<b>3853</b>	<b>51</b>	<b>620</b>	<b>37925</b>	<b>3625</b>	<b>29007</b>
<b>Od tega zasebni izvajalci:</b>										
ZI Jesenice	10337	1226	263	88	66	0	8	7495	49	1142
ZI Kranj	14849	0	17	281	0	0	0	12696	1430	425
ZI Preddvor	2523	929	168	326	147	2	46	10	74	821
ZI Radovljica	8760	1081	216	407	100	1	9	5696	157	1093
ZI Škofja Loka	5959	0	0	51	0	0	0	5693	68	147
ZI Železniki	4053	912	279	792	236	0	31	0	100	1703
ZI Žiri	3276	1066	206	673	163	2	20	0	85	1061
<b>SKUPAJ</b>	<b>49757</b>	<b>5214</b>	<b>1149</b>	<b>2618</b>	<b>712</b>	<b>5</b>	<b>114</b>	<b>31590</b>	<b>1963</b>	<b>6392</b>

LEGENDA: OE ZD - organizacijska enota zdravstveni dom; OE ZOP- organizacijska enota zobna poliklinika; ZI- zasebni izvajalec;

Tabela 4: OBISKI V SLUŽBI MLADINSKEGA ZOBOZDRAVSTVA, GORENJSKA, 2002

IZVAJALCI ZDRAVSTVENE DEJAVNOSTI	OBISKI									
	SKUPAJ		SERIJSKI (PREV.)		STOMAT. (PRVI KURATIV- NI)		SPECIALI- STIČNI (PRVI)		VSI PONOVNI (stom.-kurat., spec....)	
	abs. št.	na 1000 preb. 0-19 let	abs. št.	na 1000 preb. 0-19 let	abs. št.	na 1000 preb. 0-19 let	abs. št.	na 1000 preb. 0-19 let	abs. št.	na 1000 preb. 0-19 let
OE ZD in ZI JESENICE	17642	2629,2	1266	188,7	2811	418,9	259	38,6	13306	1983,0
OE ZOP in ZI KRANJ. ZI PREDDVOR	44023	2544,4	724	41,8	9166	529,8	1021	59,0	33112	1913,8
OE ZD in ZI RADOVLJICA	13936	1863,4	502	67,1	2585	345,6	1487	198,8	9362	1251,8
OE ZD in ZI ŠKOFJA LOKA, ZI ŽELEZNIKI, ZI ŽIRI	22942	2128,2	1746	162,0	5529	512,9	556	51,6	15111	1401,8
OE ZD TRŽIČ	5779	1666,4	642	185,1	1319	380,3	0	0,0	3818	1100,9
<b>SKUPAJ</b>	<b>104322</b>	<b>2280,8</b>	<b>4880</b>	<b>106,7</b>	<b>21410</b>	<b>468,1</b>	<b>3323</b>	<b>72,7</b>	<b>74709</b>	<b>1633,4</b>

LEGENDA: OE ZD - organizacijska enota zdravstveni dom; OE ZOP- organizacijska enota zobna poliklinika; ZI- zasebni izvajalec;

Tabela 5: OBISKI V SLUŽBI MLADINSKEGA ZOBOZDRAVSTVA PO ZASEBNIH IZVAJALCIH, GORENJSKA, 2002

IZVAJALCI ZDRAVSTVENE DEJAVNOSTI	OBISKI				
	SKUPAJ	SERIJSKI (PREV.)	STOMAT. (PRVI KURATI- VNI)	SPECIALI- STIČNI (PRVI)	VSI PONOVNI (stom.-kurat., spec....)
ZI Jesenice	10275	1005	300	255	8715
ZI Kranj	11653	0	168	249	11236
ZI Preddvor	2629	171	688	0	1770
ZI Radovljica	9929	0	1180	1487	7262
ZI Škofja Loka	5672	0	1	556	5115
ZI Železniki	3056	611	339	0	2106
ZI Žiri	2870	929	576	0	1365
<b>SKUPAJ</b>	<b>46084</b>	<b>2716</b>	<b>3252</b>	<b>2547</b>	<b>37569</b>

LEGENDA: ZI- zasebni izvajalec;

ZAVOD ZA ZDRAVSTVENO VARSTVO KRANJ

Tabela 6: ZDRAVSTVENI DELAVCI V SLUŽBI SPLOŠNEGA ZOBOZDRAVSTVA – ODRASLIH, GORENJSKA, 2002

IZVAJALCI ZDRAVSTVENE DEJAVNOSTI	ZOBOZDRAVNIKI				Višji zobni tehnik	Zobo- tehnik	Drugi zdravstveni delavci			Osebe iz delovnih ur (1430 ur)		
	SKUPAJ	stoma- tologi	speciali- zanti	specia- listi			SKUPAJ	z višjo in visoko izobr.	s srednjo izobr.	zobo- zdrav- niki	z višjo in visoko izobr.	s srednjo izobr.
OE ZD in ZI JESENICE, ZI KRANJSKA GORA, ZI ŽIROVNICA	13	11	1	1	0	6	12	0	12	13,2	0,0	13,4
ZI CERKLJE, OE ZOP KRANJ in ZI KRANJ, ZI NAKLO, ZI ŠENČUR	29	25	0	4	0	20	34	0	34	32,2	0,0	37,0
ZI BLED, OE ZD in ZI BOHINJ, ZI RADOVLJICA	14	13	0	1	0	5	11	0	11	14,7	0,0	12,0
ZI GORENJA VAS, OE ZD in ZI ŠKOFJA LOKA, ZI ŽELEZNIKI, ZI ŽIRI	12	12	0	0	1	11	13	0	13	13,5	0,0	15,1
OE ZD TRŽIČ, ZI TRŽIČ	4	4	0	0	0	4	3	0	3	3,1	0,0	2,8
<b>SKUPAJ</b>	<b>72</b>	<b>65</b>	<b>1</b>	<b>6</b>	<b>1</b>	<b>46</b>	<b>72</b>	<b>0</b>	<b>72</b>	<b>76,7</b>	<b>0,0</b>	<b>80,4</b>
<b>Od tega zasebni izvajalci:</b>												
ZI Bled	6	6	0	0	0	0	5	0	5	6,2	0,0	5,3
ZI Bohinj	1	1	0	0	0	1	1	0	1	1,7	0,0	1,5
ZI Cerklje	2	1	0	1	0	0	2	0	2	2,5	0,0	2,5
ZI Gorenja vas	1	1	0	0	0	0	2	0	2	1,2	0,0	2,4
ZI Jesenice	8	6	1	1	0	2	8	0	8	8,6	0,0	8,8
ZI Kranj	19	16	0	3	0	11	21	0	21	20,7	0,0	24,3
ZI Kranjska gora	3	3	0	0	0	0	2	0	2	2,2	0,0	2,2
ZI Naklo	2	2	0	0	0	1	1	0	1	2,2	0,0	1,0
ZI Radovljica	6	5	0	1	0	4	4	0	4	6,1	0,3	4,5
ZI Šenčur	1	1	0	0	0	0	1	0	1	1,0	0,0	1,0
ZI Škofja Loka	7	7	0	0	1	5	8	0	8	8,1	0,0	9,5
ZI Tržič	1	1	0	0	0	1	0	0	0	1,0	0,0	0,0
ZI Železniki	2	2	0	0	0	1	2	0	2	2,0	0,0	2,2
ZI Žiri	1	1	0	0	0	4	1	0	1	1,1	0,0	1,1
ZI Žirovnica	0	0	0	0	0	1	0	0	0	0,0	0,0	0,0
<b>SKUPAJ</b>	<b>60</b>	<b>53</b>	<b>1</b>	<b>6</b>	<b>1</b>	<b>31</b>	<b>58</b>	<b>0</b>	<b>58</b>	<b>64,9</b>	<b>0,3</b>	<b>66,2</b>

LEGENDA: OE ZD - organizacijska enota zdravstveni dom; OE ZOP- organizacijska enota zobna poliklinika; ZI- zasebni izvajalec;

OPOMBA: Pri ZI Žirovnica so prikazani zaposleni v zasebnih zobotehničnih laboratorijih v občini Žirovnica.  
Zasebna izvajalca zobozdravstvenega varstva iz občine Bled nista poslala podatkov za leto 2002.

ZAVOD ZA ZDRAVSTVENO VARSTVO KRANJ

Tabela 7: DELOVNE URE ZDRAVSTVENIH DELAVCEV V SLUŽBI SPLOŠNEGA ZOBOZDRAVSTVA - ODRASLIH, GORENJSKA, 2002

IZVAJALCI ZDRAVSTVENE DEJAVNOSTI	Zobozdravniki				Višji zobni tehniki	Zobo- tehniki	Drugi zdravstveni delavci		
	SKUPAJ	stomato- logi	speciali- zanti	specialisti			SKUPAJ	z višjo in visoko izobr.	s srednjo izobr.
OE ZD in ZI JESENICE, ZI KRANJSKA GORA, ZI ŽIROVNICA	18897	15684	1477	1736	0	12739	19135	0	19135
ZI CERKLJE, OE ZOP KRANJ in ZI KRANJ, ZI NAKLO, ZI ŠENČUR	46028	39262	0	6766	0	46770	52915	0	52915
ZI BLEDE, OE ZD in ZI BOHINJ, ZI RADOVLJICA	20964	19093	0	1871	0	8370	17226	0	17226
ZI GORENJA VAS, OE ZD in ZI ŠKOFJA LOKA, ZI ŽELEZNIKI, ZI ŽIRI	19320	18701	0	619	2088	20442	21656	0	21656
OE ZD TRŽIČ, ZI TRŽIČ	4432	4432	0	0	0	6356	4026	0	4026
<b>SKUPAJ</b>	<b>109641</b>	<b>97172</b>	<b>1477</b>	<b>10992</b>	<b>2088</b>	<b>94677</b>	<b>114958</b>	<b>0</b>	<b>114958</b>
<b>Od tega zasebni izvajalci:</b>									
ZI Bled	8842	8842	0	0	0	0	7540	0	7540
ZI Bohinj	2492	2492	0	0	0	1810	2112	0	2112
ZI Cerklje	3632	1816	0	1816	0	0	3632	0	3632
ZI Gorenja vas	1736	1736	0	0	0	0	3368	0	3368
ZI Jesenice	12324	9111	1477	1736	0	5429	12655	0	12655
ZI Kranj	29606	24656	0	4950	0	32640	34750	0	34750
ZI Kranjska Gora	3187	3187	0	0	0	0	3147	0	3147
ZI Naklo	3215	3215	0	0	0	1666	1449	0	1449
ZI Radovljica	8782	6911	0	1871	0	6560	6785	420	6365
ZI Šenčur	1414	1414	0	0	0	0	1414	0	1414
ZI Škofja Loka	11609	10990	0	619	2088	10365	13624	0	13624
ZI Tržič	1477	1477	0	0	0	1477	0	0	0
ZI Železniki	2885	2885	0	0	0	2088	3091	0	3091
ZI Žiri	1573	1573	0	0	0	6449	1573	0	1573
ZI Žirovnica	0	0	0	0	0	2088	0	0	0
<b>SKUPAJ</b>	<b>92774</b>	<b>80305</b>	<b>1477</b>	<b>10992</b>	<b>2088</b>	<b>70572</b>	<b>95140</b>	<b>420</b>	<b>94720</b>

LEGENDA: OE ZD - organizacijska enota zdravstveni dom; OE ZOP- organizacijska enota zobna poliklinika; ZI- zasebni izvajalec;

OPOMBA: Pri ZI Žirovnica so prikazane delovne ure zaposlenih v zasebnih zobotehničnih laboratorijih v občini Žirovnica.  
Zasebna izvajalca zobozdravstvenega varstva iz občine Bled nista poslala podatkov za leto 2002.

ZAVOD ZA ZDRAVSTVENO VARSTVO KRANJ

Tabela 8: STORITVE V SLUŽBI SPLOŠNEGA ZOBOZDRAVSTVA - ODRASLIH, GORENJSKA, 2002

IZVAJALCI ZDRAVSTVENE DEJAVNOSTI	SKUPAJ	PLOMBIRANJE		KIRUR.INTERV.		PROTETIKA		ORTO- DONTIJA	ZDRAVLJ. MEH.DEL. USTNE VOTLINE	DRUGE STORITVE
		brez zdravljenja	z zdravlje- njem	izdrti zobje	drugo	snemne proteze	fiksne proteze			
OE ZD in ZI JESENICE, ZI KRANJSKA GORA, ZI ŽIROVNICA	54511	13329	4840	4359	3137	974	3405	0	4420	20047
ZI CERKLJE, OE ZOP KRANJ in ZI KRANJ, ZI NAKLO, ZI ŠENČUR	137414	29474	11727	10486	9073	1537	9816	93	3723	61485
ZI BLED, OE ZD in ZI BOHINJ, ZI RADOVLJICA	67547	20701	6791	4673	2042	781	3555	62	2295	26647
ZI GORENJA VAS, OE ZD in ZI ŠKOFJA LOKA, ZI ŽELEZNIKI, ZI ŽIRI	62928	15671	6424	3197	3943	522	2826	0	1938	28407
OE ZD TRŽIČ, ZI TRŽIČ	20815	5698	1457	1850	1124	383	822	0	491	8990
<b>SKUPAJ</b>	<b>343215</b>	<b>84873</b>	<b>31239</b>	<b>24565</b>	<b>19319</b>	<b>4197</b>	<b>20424</b>	<b>155</b>	<b>12867</b>	<b>145576</b>
<b>Od tega zasebni izvajalci:</b>										
ZI Bled	28348	9193	2820	1802	962	314	1141	0	1149	10967
ZI Bohinj	8461	2106	613	572	257	92	382	0	232	4207
ZI Cerklje	5885	1756	1580	340	351	34	3	0	419	1402
ZI Gorenja vas	4879	1695	369	318	331	71	330	0	11	1754
ZI Jesenice	38374	9084	3068	3134	2129	634	1620	0	3746	14959
ZI Kranj	85447	16399	5695	6652	5400	908	6075	89	2485	41744
ZI Kranjska Gora	6439	1151	985	529	454	159	1101	0	41	2019
ZI Naklo	8686	3050	808	863	408	93	684	4	89	2687
ZI Radovljica	25965	7930	3151	1942	609	315	1881	62	792	9283
ZI Šenčur	4698	893	585	148	471	55	357	0	112	2077
ZI Škofja Loka	33839	8197	3356	1570	2199	228	1309	0	1417	15563
ZI Tržič	6877	1739	523	593	503	40	264	0	164	3051
ZI Železniki	10765	2640	1209	520	892	104	659	0	179	4562
ZI Žiri	6893	1693	885	392	202	56	284	0	119	3262
<b>SKUPAJ</b>	<b>275556</b>	<b>67526</b>	<b>25647</b>	<b>19375</b>	<b>15168</b>	<b>3103</b>	<b>16090</b>	<b>155</b>	<b>10955</b>	<b>117537</b>

LEGENDA: OE ZD - organizacijska enota zdravstveni dom; OE ZOP- organizacijska enota zobna poliklinika; ZI- zasebni izvajalec;

OPOMBA: Zasebna izvajalca zobozdravstvenega varstva iz občine Bled nista poslala podatkov za leto 2002.

ZAVOD ZA ZDRAVSTVENO VARSTVO KRANJ

Tabela 9: OBISKI V SLUŽBI SPLOŠNEGA ZOBOZDRAVSTVA - ODRASLIH, GORENJSKA, 2002

IZVAJALCI ZDRAVSTVENE DEJAVNOSTI	O B I S K I									
	SKUPAJ		PREVENTIVNI		STOMAT. (PRVI KURATIVNI)		SPECIALI- STIČNI (PRVI)		VSI PONOVI (stom.-kurat., spec....)	
	abs. št.	na 1000 preb. 20 in več let	abs. št.	na 1000 preb. 20 in več let	abs. št.	na 1000 preb. 20 in več let	abs. št.	na 1000 preb. 20 in več let	abs. št.	na 1000 preb. 20 in več let
OE ZD in ZI JESENICE, ZI KRANJSKA GORA, ZI ŽIROVNICA	29040	1173,6	543	21,9	6115	247,1	869	35,1	21513	869,4
ZI CERKLJE, OE ZOP KRANJ in ZI KRANJ, ZI NAKLO, ZI ŠENČUR	70252	1210,6	8	0,1	21804	375,7	1867	32,2	46573	802,6
ZI BLED, OE ZD in ZI BOHINJ, ZI RADOVLJICA	34246	1260,3	0	0,0	8524	313,7	171	6,3	25551	940,3
ZI GORENJA VAS, OE ZD in ZI ŠKOFJA LOKA, ZI ŽELEZNIKI, ZI ŽIRI	32685	1089,1	5	0,2	7364	245,4	302	10,1	25014	833,5
OE ZD TRŽIČ, ZI TRŽIČ	11978	1015,9	0	0,0	2283	193,6	0	0,0	9695	822,3
<b>SKUPAJ</b>	<b>178201</b>	<b>1174,3</b>	<b>556</b>	<b>3,7</b>	<b>46090</b>	<b>303,7</b>	<b>3209</b>	<b>21,1</b>	<b>128346</b>	<b>845,8</b>

LEGENDA: OE ZD - organizacijska enota zdravstveni dom; OE ZOP- organizacijska enota zobna poliklinika; ZI- zasebni izvajalec;

OPOMBA: Zasebna izvajalca zobozdravstvenega varstva iz občine Bled nista poslala podatkov za leto 2002.



Tabela 10: OBISKI V SLUŽBI SPLOŠNEGA ZOBOZDRAVSTVA – ODRASLIH PO ZASEBNIH IZVAJALCIH, GORENJSKA, 2002

IZVAJALCI ZDRAVSTVENE DEJAVNOST	OBISKI				
	SKUPAJ	SERIJSKI (PREV.)	STOMAT. (PRVI KURATIVNI)	SPECIALI- STIČNI (PRVI)	VSI PONOVI (stom.-kurat., spec...)
<b>ZI Bled</b>	14288	0	3067	0	11221
<b>ZI Bohinj</b>	3458	0	898	1	2559
<b>ZI Cerklje</b>	26	0	0	26	0
<b>ZI Gorenja vas</b>	3662	0	777	0	2885
<b>ZI Jesenice</b>	21611	259	4382	869	16101
<b>ZI Kranj</b>	43815	0	13660	1841	28314
<b>ZI Kranjska Gora</b>	3755	284	395	0	3076
<b>ZI Naklo</b>	5048	0	1564	0	3484
<b>ZI Radovljica</b>	14568	0	4294	170	10104
<b>ZI Šenčur</b>	2782	0	754	0	2028
<b>ZI Škofja Loka</b>	16628	5	3930	302	12391
<b>ZI Tržič</b>	3499	0	739	0	2760
<b>ZI Železniki</b>	6653	0	1177	0	5476
<b>ZI Žiri</b>	3344	0	915	0	2429
<b>SKUPAJ</b>	<b>143137</b>	<b>548</b>	<b>36552</b>	<b>3209</b>	<b>102828</b>

LEGENDA: ZI- zasebni izvajalec;

OPOMBA: Zasebna izvajalca zobozdravstvenega varstva iz občine Bled nista poslala podatkov za leto 2002.

## **10. BOLNIŠNIČNA DEJAVNOST**

Bolnišnica je stacionarna ustanova, ki nudi 24-urno oskrbo in nego, diagnostiko, zdravljenje in rehabilitacijo bolnih in poškodovanih, običajno za bolezenska in kirurška stanja. Bolnišnica lahko izvaja storitve tudi ambulantno.

Podatke o bolnišnični dejavnosti zbiramo na dva načina:

1. Bolnišnice nam pošiljajo Poročila o delu stacionarnega zavoda (obr. šte. 3-21-60), ki vsebujejo podatke o organizacijskih enotah, zdravstvenih delavcih, številu bolniških postelj, številu bolniških oskrbnih dni ter gibanju bolnikov. Ti podatki so zbirni.
2. Od leta 1997 se podatki o bolnišničnih obravnavaх beležijo po novi metodologiji – individualno. Bolnišnice podatke o hospitalizacijah in dnevnih obravnavaх zaradi bolezni, poškodb in zastrupitev pošiljajo na magnetnem mediju direktno Inštitutu za varovanje zdravja RS (IVZ RS), kjer podatke uredijo po zdravstvenih regijah in tako urejene podatkovne zbirke pošljejo območnim zavodom za zdravstveno varstvo. Novi nabor podatkov je bil usklajen z zahtevami Svetovne zdravstvene organizacije in Evropske unije. Bolnišnične obravnave spremljamo po epizodah, ki pomenijo zdravstveno oskrbo bolnika v okviru ene specialnosti. Posamezne epizode združujemo v hospitalizacijo, ki pomeni zdravstveno oskrbo bolnika v eni bolnišnici in praviloma traja več kot 24 ur. V primeru, da zdravstvena oskrba traja manj kot 24 ur, je to dnevna obravnava. Za bolj stvaren prikaz obolevnosti in trajanja hospitalizacije zaradi določenih bolezni epizode združujemo tudi glede na glavno diagnozo bolezni. Število epizod, agregiranih po diagnozah, je običajno večje od števila hospitalizacij bolnikov, ker ima lahko bolnik v obdobju ene hospitalizacije v posameznih epizodah različne glavne diagnoze.

V tem poglavju prikazujemo podatke za leto 2002 po posameznih bolnišnicah na Gorenjskem in sicer najprej podatke o zdravstvenih delavcih, bolniških posteljah, oskrbnih dnevih in povprečni ležalni dobi, zbrane na osnovi Poročila o delu stacionarnega zavoda, v nadaljevanju pa podatke o hospitalizacijah zaradi bolezni, poškodb in zastrupitev.

**VIR PODATKOV:**

- Poročilo o delu stacionarnega zavoda (obr. št. 3-21-60)
- Zbirka bolnišničnih obravnav (hospitalizacij) zaradi bolezni 2002, IVZ RS
- Zbirka bolnišničnih obravnav (epizod, agregiranih po diagnozah) zaradi bolezni 2002, IVZ RS
- Zbirka bolnišničnih obravnav (hospitalizacij) zaradi poškodb in zastрупitev 2002, IVZ RS
- Zbirka bolnišničnih obravnav (epizod, agregiranih po diagnozah) zaradi poškodb in zastрупitev 2002, IVZ RS

Tabela 1: ZDRAVSTVENI DELAVCI V BOLNIŠNIČNI DEJAVNOSTI, GORENJSKA, 2002

BOLNIŠNICE	Zdravniki				Drugi zdravstveni delavci		
	SKUPAJ	pripravniki, sekundariji, zdravniki	na speciali- zaciji	specia- listov	SKUPAJ	višji visoki	srednji
Splošna bolnišnica Jesenice	94	24	15	55	321	28	62
Psihiatrična bolnišnica Begunje	17	1	6	10	75	7	20
Bolnišnica za ginekologijo in porodništvo Kranj	13	0	2	11	58	5	10
Bolnišnica Golnik	48	4	11	33	201	24	46
<b>SKUPAJ</b>	<b>172</b>	<b>29</b>	<b>34</b>	<b>109</b>	<b>655</b>	<b>64</b>	<b>138</b>

VIR PODATKOV: Poročilo o delu stacionarnega zavoda (obr. št. 3-21-60)

Tabela 2: BOLNIŠKE POSTELJE, OSKRBNI DNEVI IN POVPREČNA LEŽALNA DOBA PO BOLNIŠNICAH, GORENJSKA, 2002

BOLNIŠNICE	Število bolnikov*	Število oskrbnih dni	Število izpisanih bolnikov med letom	Povprečna ležalna doba (dnevi)	Število bolniških postelj
Splošna bolnišnica Jesenice	0	0	0	0	0
Psihiatrična bolnišnica Begunje	1338	56508	1203	42,23	200
Bolnišnica za ginekologijo in porodništvo Kranj	8390	15671	4264	1,87	79
Bolnišnica Golnik	0	0	0	0	0
<b>SKUPAJ</b>	<b>9728</b>	<b>72179</b>	<b>5467</b>	<b>7,42</b>	<b>279</b>

VIR PODATKOV: Poročilo o delu stacionarnega zavoda (obr. št. 3-21-60)

\*BOLNIKI (ostali iz prejšnjega leta + novosprejeti + premeščeni z drugih oddelkov)

Opomba: Splošna bolnišnica Jesenice in Bolnišnica Golnik nista poslali podatkov za leto 2002.

Tabela 3: HOSPITALIZACIJE IN DNEVI HOSPITALIZACIJ ZARADI BOLEZNI PO REGIJI BIVALIŠČA V BOLNIŠNICAH NA GORENJSKEM, 2002

REGIJA BIVALIŠČA	SKUPAJ				SB Jesenice		Psihiatrična boln. Begunje		BGP Kranj		Bolnišnica Golnik		DC Bled	
	št. hosp.	%	dnevi hosp.	%	št. hosp.	dnevi hosp.	št. hosp.	dnevi hosp.	št. hosp.	dnevi hosp.	št. hosp.	dnevi hosp.	št. hosp.	dnevi hosp.
<b>Celje</b>	524	2,3	2497	1,2	28	158	10	277	3	13	209	1617	274	432
<b>Nova Gorica</b>	382	1,7	2980	1,4	24	159	7	464	0	0	268	2204	83	153
<b>Koper</b>	653	2,9	3968	1,9	14	48	0	0	3	31	362	3492	274	397
<b>Kranj</b>	15497	68,6	165552	77,4	8399	57101	1080	68197	2096	9010	3300	30402	622	842
<b>Ljubljana</b>	4438	19,6	34354	16,1	162	954	92	4461	102	446	2562	26427	1520	2066
<b>Maribor</b>	311	1,4	1332	0,6	8	44	8	233	1	15	119	745	175	295
<b>Murska Sobota</b>	147	0,7	601	0,3	4	21	0	0	1	8	62	444	80	128
<b>Novo Mesto</b>	377	1,7	1622	0,8	23	152	3	110	2	11	158	1079	191	270
<b>Ravne</b>	95	0,4	365	0,2	5	22	0	0	0	0	36	248	54	95
<b>SLOVENIJA</b>	<b>22424</b>	<b>99,2</b>	<b>213271</b>	<b>99,7</b>	<b>8667</b>	<b>58659</b>	<b>1200</b>	<b>73742</b>	<b>2208</b>	<b>9534</b>	<b>7076</b>	<b>66658</b>	<b>3273</b>	<b>4678</b>
<b>TUJINA</b>	173	0,8	541	0,3	69	260	2	28	1	3	21	118	80	132
<b>VSI SKUPAJ</b>	<b>22597</b>	<b>100,0</b>	<b>213812</b>	<b>100,0</b>	<b>8736</b>	<b>58919</b>	<b>1202</b>	<b>73770</b>	<b>2209</b>	<b>9537</b>	<b>7097</b>	<b>66776</b>	<b>3353</b>	<b>4810</b>

LEGENDA: SB - splošna bolnišnica; BGP - Bolnišnica za ginekologijo in porodništvo; DC - Diagnostični center  
Vila Bogatin d.o.o.

VIR PODATKOV: Zbirka bolnišničnih obravnav (hospitalizacij) zaradi bolezni

ZAVOD ZA ZDRAVSTVENO VARSTVO KRANJ

Tabela 4: HOSPITALIZACIJE IN DNEVI HOSPITALIZACIJ ZARADI BOLEZNI PO STAROSTNIH SKUPINAH V BOLNIŠNICAH NA GORENJSKEM, 2002

STAROSTNE SKUPINE	SKUPAJ				SB Jesenice		Psihiatrična boln. Begunje		BGP Kranj		Bolnišnica Golnik		DC Bled	
	št. hosp.	%	dnevi hosp.	%	št. hosp.	dnevi hosp.	št. hosp.	dnevi hosp.	št. hosp.	dnevi hosp.	št. hosp.	dnevi hosp.	št. hosp.	dnevi hosp.
manj kot 1 leto	532	2,4	1864	0,9	446	1592	0	0	86	272	0	0	0	0
1-3 let	525	2,3	1611	0,8	525	1611	0	0	0	0	0	0	0	0
4-6 let	254	1,1	771	0,4	254	771	0	0	0	0	0	0	0	0
7-14 let	461	2,0	1426	0,7	457	1422	0	0	0	0	1	1	3	3
15-19 let	441	2,0	2108	1,0	319	1159	18	481	50	193	41	257	13	18
20-44 let	5271	23,3	61258	28,7	1865	7723	535	39623	1261	6317	842	6563	768	1032
45-64 let	7120	31,5	58684	27,4	2095	14766	444	20243	656	2028	2296	19345	1629	2302
65 in več let	7993	35,4	86090	40,3	2775	29875	205	13423	156	727	3917	40610	940	1455
<b>S K U P A J</b>	<b>22597</b>	<b>100,0</b>	<b>213812</b>	<b>100,0</b>	<b>8736</b>	<b>58919</b>	<b>1202</b>	<b>73770</b>	<b>2209</b>	<b>9537</b>	<b>7097</b>	<b>66776</b>	<b>3353</b>	<b>4810</b>

LEGENDA: SB - splošna bolnišnica; BGP - bolnišnica za ginekologijo in porodništvo; DC - Diagnostični center Vila Bogatin d.o.o.;

OPOMBA: Zajeti so vsi hospitalizirani v bolnišnicah na Gorenjskem.

VIR PODATKOV: Zbirka bolnišničnih obravnav (hospitalizacij) zaradi bolezni

ZAVOD ZA ZDRAVSTVENO VARSTVO KRANJ

Tabela 5: BOLNIŠNIČNE OBRAVNAVE (EPIZODE, AGREGIRANE PO DIAGNOZAH) PO POGLAVJIH MKB-10 IN PO STAROSTNIH SKUPINAH V BOLNIŠNICAH NA GORENJSKEM, 2002

Bolezni in stanja po poglavjih MKB-10	S T A R O S T N E S K U P I N E									
	SKUPAJ		0-6 let		7-19 let		20-64 let		65 in več let	
	abs. št.	%	abs. št.	%	abs. št.	%	abs. št.	%	abs. št.	%
I. Infekcijske in parazitske bolezni (A00-B99)	696	3,1	216	16,4	103	11,2	188	1,5	189	2,4
II. Neoplazme (C00-D48)	2865	12,6	1	0,1	7	0,8	1547	12,4	1310	16,3
III. Bolezni krvi in krvotvornih org. ter imunski odziv (D50-D89)	268	1,2	5	0,4	3	0,3	133	1,1	127	1,6
IV. Endokrine, prehranske in presnovne bolezni (E00-E90)	455	2,0	9	0,7	0	0,0	207	1,7	239	3,0
V. Duševne in vedenjske motnje (F00-F99)	1268	5,6	2	0,2	35	3,8	1017	8,2	214	2,7
VI. Bolezni živčevja (G00-G99)	346	1,5	5	0,4	17	1,8	219	1,8	105	1,3
VII. Bolezni očesa in adneksov (H00-H59)	11	0,0	4	0,3	3	0,3	4	0,0	0	0,0
VIII. Bolezni ušesa in mastoida (H60-H95)	33	0,1	23	1,8	0	0,0	4	0,0	6	0,1
IX. Bolezni obtočil (I00-I99)	2595	11,4	2	0,2	8	0,9	734	5,9	1851	23,0
X. Bolezni dihal (J00-J99)	2941	12,9	337	25,6	97	10,5	893	7,2	1614	20,1
XI. Bolezni prebavil (K00-K93)	2723	12,0	83	6,3	179	19,4	1532	12,3	929	11,6
XII. Bolezni kože in podkožja (L00-L99)	287	1,3	55	4,2	39	4,2	142	1,1	51	0,6
XIII. Bolezni mišičnoskelet. sistema in vezivnega tkiva (M00-M99)	1085	4,8	12	0,9	34	3,7	766	6,2	273	3,4
XIV. Bolezni sečil in spolovil (N00-N99)	2905	12,8	128	9,7	110	11,9	2187	17,6	480	6,0
XV. Nosečnost, porod in poporod. obdobje (O00-O99)	887	3,9	0	0,0	36	3,9	851	6,8	0	0,0
XVI. Stanja, ki izvirajo v perinatalnem obdobju (P00-P96)	132	0,6	132	10,0	0	0,0	0	0,0	0	0,0
XVII. Prirojene malformacije, deform. in kromos. nenorm. ...(Q00-Q99)	84	0,4	43	3,3	6	0,7	31	0,2	4	0,0
XVIII. Simptomi, znaki ter nenorm. klinični in lab.izvidi... (R00-R99)	1018	4,5	99	7,5	152	16,5	438	3,5	329	4,1
XXI. Dejavniki, ki vplivajo na zdr. stanje in na stik... (Z00-Z99)	2128	9,4	158	12,0	92	10,0	1559	12,5	319	4,0
<b>S K U P A J</b>	<b>22727</b>	<b>100,0</b>	<b>1314</b>	<b>100,0</b>	<b>921</b>	<b>100,0</b>	<b>12452</b>	<b>100,0</b>	<b>8040</b>	<b>100,0</b>

OPOMBA: Zajeti so vsi hospitalizirani v bolnišnicah na Gorenjskem.  
V zbirki niso zajete dnevne obravnave.

VIR PODATKOV: Zbirka bolnišničnih obravnav (epizod, agregiranih po diagnozah) zaradi bolezni

ZAVOD ZA ZDRAVSTVENO VARSTVO KRANJ

Tabela 6: BOLNIŠNIČNE OBRAVNAVE (EPIZODE, AGREGIRANE PO SPECIALNOSTIH) PO POGLAVJIH MKB-10 IN PO DEJAVNOSTI V BOLNIŠNICAH NA GORENJSKEM, 2002

Bolezni in stanja po poglavjih MKB-10	SKUPAJ		INTERNA MEDICINA		KIRURGIJA		PORODNIŠTVO, GINEKOLOGIJA		PEDIATRIJA		PSIHIATRIJA	
	abs. št.	%	abs. št.	%	abs. št.	%	abs. št.	%	abs. št.	%	abs. št.	%
<b>I. Infekcijske in parazitske bolezni (A00-B99)</b>	698	3,1	364	2,9	18	0,5	1	0,0	315	15,8	0	0,0
<b>II. Neoplazme (C00-D48)</b>	2877	12,6	2507	19,7	180	4,8	189	6,1	1	0,1	0	0,0
<b>III. Bolezni krvi in krvotvornih org. ter imunski odziv (D50-D89)</b>	268	1,2	254	2,0	1	0,0	3	0,1	10	0,5	0	0,0
<b>IV. Endokrine, prehranske in presnovne bolezni (E00-E90)</b>	455	2,0	392	3,1	53	1,4	1	0,0	9	0,5	0	0,0
<b>V. Duševne in vedenjske motnje (F00-F99)</b>	1268	5,6	58	0,5	4	0,1	0	0,0	19	1,0	1187	98,8
<b>VI. Bolezni živčevja (G00-G99)</b>	345	1,5	286	2,2	23	0,6	0	0,0	21	1,1	15	1,2
<b>VII. Bolezni očesa in adneksov (H00-H59)</b>	11	0,0	3	0,0	0	0,0	1	0,0	7	0,4	0	0,0
<b>VIII. Bolezni ušesa in mastoida (H60-H95)</b>	33	0,1	9	0,1	1	0,0	0	0,0	23	1,2	0	0,0
<b>IX. Bolezni obtočil (I00-I99)</b>	2591	11,4	2459	19,3	121	3,2	2	0,1	9	0,5	0	0,0
<b>X. Bolezni dihal (J00-J99)</b>	2941	12,9	2483	19,5	61	1,6	0	0,0	397	19,9	0	0,0
<b>XI. Bolezni prebavil (K00-K93)</b>	2748	12,1	1535	12,1	1073	28,7	11	0,4	129	6,5	0	0,0
<b>XII. Bolezni kože in podkožja (L00-L99)</b>	287	1,3	136	1,1	69	1,8	2	0,1	80	4,0	0	0,0
<b>XIII. Bolezni mišičnoskelet. sistema in vezivnega tkiva (M00-M99)</b>	1087	4,8	153	1,2	918	24,5	0	0,0	16	0,8	0	0,0
<b>XIV. Bolezni sečil in spolovil (N00-N99)</b>	2914	12,8	261	2,0	753	20,1	1829	58,9	71	3,6	0	0,0
<b>XV. Nosečnost, porod in poporod. obdobje (O00-O99)</b>	887	3,9	0	0,0	1	0,0	886	28,6	0	0,0	0	0,0
<b>XVI. Stanja, ki izvirajo v perinatalnem obdobju (P00-P96)</b>	132	0,6	0	0,0	0	0,0	0	0,0	132	6,6	0	0,0
<b>XVII. Prirojene malformacije, deform. in kromos. nenorm. ... (Q00-Q99)</b>	85	0,4	21	0,2	19	0,5	9	0,3	36	1,8	0	0,0
<b>XVIII. Simptomi, znaki ter nenorm. klinični in lab.izvidi... (R00-R99)</b>	1022	4,5	584	4,6	211	5,6	55	1,8	172	8,6	0	0,0
<b>XXI. Dejavniki, ki vplivajo na zdr. stanje in na stik... (Z00-Z99)</b>	2126	9,3	1232	9,7	234	6,3	114	3,7	546	27,4	0	0,0
<b>S K U P A J</b>	<b>22775</b>	<b>100,0</b>	<b>12737</b>	<b>100,0</b>	<b>3740</b>	<b>100,0</b>	<b>3103</b>	<b>100,0</b>	<b>1993</b>	<b>100,0</b>	<b>1202</b>	<b>100,0</b>

OPOMBA: Zajeti so vsi hospitalizirani v bolnišnicah na Gorenjskem.  
V zbirki niso zajete dnevne obravnave.

VIR PODATKOV: Zbirka bolnišničnih obravnav (epizod, agregiranih po specialnostih ) zaradi bolezni



Tabela 7: HOSPITALIZACIJE (PRVE IN PONOVDNE) ZARADI POŠKODB IN ZASTRUPITEV (MKB-10) PO BOLNIŠNICAH NA GORENJSKEM, 2002

STAROSTNE SKUPINE	POŠKODBE IN ZASTRUPITVE		POŠKODBE		ZASTRUPITVE	
	skupaj	od tega: prve hosp.	skupaj	od tega: prve hosp.	skupaj	od tega: prve hosp.
Splošna bolnišnica Jesenice	1834	1799	1765	1731	69	68
Bolnišnica za ginekologijo in porodništvo Kranj	0	0	0	0	0	0
Psihiatrična bolnišnica Begunje	0	0	0	0	0	0
Bolnišnica Golnik	19	17	16	15	3	2
Diagnostični center Vila Bogatin d.o.o. Bled	0	0	0	0	0	0
<b>S K U P A J</b>	<b>1853</b>	<b>1816</b>	<b>1781</b>	<b>1746</b>	<b>72</b>	<b>70</b>

OPOMBA: Zajeti so vsi hospitalizirani v bolnišnicah na Gorenjskem.

VIR PODATKOV: Zbirka bolnišničnih obravnav (hospitalizacij) zaradi poškodb in zastrupitev