


# 8. VIRI V ZDRAVSTVU (KADROVSKI, ORGANIZACIJSKI IN DRUGI VIRI)





## UVOD

Ob zaključku leta 2021 je bilo v zdravstvu zaposlenih 7.049 zdravnikov, 1.577 zobozdravnikov, 9.413 medicinskih sester in 12.699 zdravstvenih tehnikov. V zadnjih desetih letih se je število zdravnikov v zdravstvu povečalo za 26 %, zobozdravnikov za 18 %, medicinskih sester za 52 %.

Organizacijski, kadrovski in drugi viri v zdravstvu pomembno prispevajo k zmogljivosti zdravstvenega sistema. V poglavju Viri v zdravstvu prikazujemo organiziranost zdravstva ter število zdravstvenih delavcev, diplomantov v nekaterih ključnih poklicih, bolniške postelje ter nekatere diagnostične in terapevtske naprave.

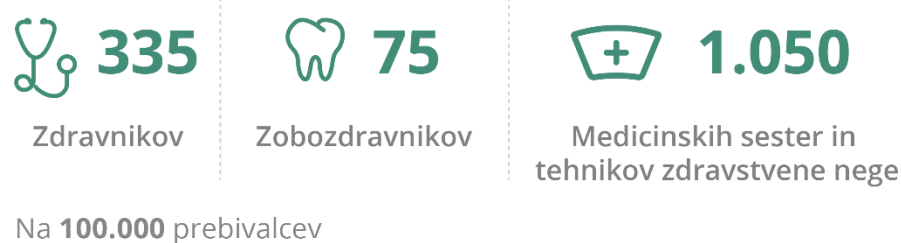
Število javnih zdravstvenih domov, bolnišnic in lekarn se v zadnjih desetih letih ni spremenilo. Med letoma 2008 in 2013 je prišlo do preoblikovanja dejavnosti na področju transfuzijske medicine.

V letu 2014 je Inštitut za varovanje zdravja in 9 območnih zavodov za zdravstveno varstvo reorganizirano v Nacionalni inštitut za javno zdravje (NIJZ) in Nacionalni laboratorij za zdravje, okolje in hrano (NLZOH).

Zasebnih izvajalcev bolnišnične dejavnosti je malo, skupaj opravijo manj kot 3 % vseh bolnišničnih obravnav. Nasprotno število zasebnikov v zunajbolnišnični dejavnosti še vedno narašča. Zasebni izvajalci zunajbolnišnične dejavnosti v splošni in družinski medicini vključujejo četrtno vseh zdravnikov v tej dejavnosti, v dejavnosti zobozdravstva pa več kot polovico.

Število zdravnikov na 100.000 prebivalcev je v Sloveniji, kljub rasti v zadnjih 20 letih, pod povprečjem držav članic EU. Še posebej močno zaostajamo pri številu zdravnikov splošne in družinske medicine.

8. Slika 1: **Zaposleni v zdravstvu, Slovenija, 2021**



Viri: Evidenca gibanja zdravstvenih delavcev in mreža zdravstvenih zavodov - RIZDDZ (NIJZ 16)



## VIRI V ZDRAVSTVU 2021

### Zaposleni v zdravstvu

7.049 Zdravniki  
1.561 Farmacevti  
1.577 Zobozdravniki  
9.416 Medicinske sestre\*  
12.699 Zdravstveni tehniki\*\*



### Zaposleni po spolu

V zdravstvenih poklicih prevladujejo **ženske**.

		
Zdravniki	36 %	64 %
Zobozdravniki	31 %	69 %
Farmacevti	13 %	87 %
Medicinske sestre*	13 %	87 %
Zdravstveni tehniki**	18 %	82 %

### Število prebivalcev na 1 zaposlenega

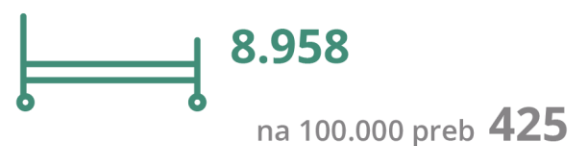
 **293**  **1.294**  **220**  **164**  
Zdravnika Zobozdravnika Medicinsko sestro\* Zdravstvenega tehnika\*\*

\* Medicinske sestre: zajete so višje, diplomirane in mag. zdravstvene nege (strokovni naziv)  
\*\* Zdravstveni tehniki: zajeti so zdravstveni tehniki in babice (srednja strokovna izobrazba)

### Javni zdravstveni zavodi



### Postelje v bolnišnicah



### Naprave v zdravstvu





8. Tabela 1: **Kazalniki zaposlenih**, Slovenija, 2012–2021

	2012	2013	2014	2015	2016	2017	2018	2019	2020	2021
<b>Število</b>										
Vsi zdravniki	5.425	5.620	5.760	5.947	6.346	6.530	6.722	6.941	7.076	7.182
Zdravniki, zaposleni v zdravstvu	5.228	5.416	5.712	5.830	6.224	6.408	6.591	6.812	6.944	7.049
Zdravniki splošne in družinske medicine, zaposleni v zdravstvu	959	1.025	1.064	1.132	1.185	1.237	1.276	1.257	1.295	1.309
Vsi zobozdravniki	1.328	1.370	1.370	1.415	1.444	1.486	1.522	1.547	1.607	1.628
Zobozdravniki, zaposleni v zdravstvu	1.296	1.337	1.365	1.392	1.421	1.455	1.492	1.514	1.570	1.577
Vsi farmacevti	1.555	1.555	1.368	1.437	1.472	1.537	1.594	1.638	1.691	1.686
Farmacevti, zaposleni v zdravstvu	1.159	1.189	1.250	1.295	1.356	1.422	1.466	1.516	1.557	1.561
Vse medicinske sestre <sup>1)</sup>	4.687	4.960	5.161	5.519	6.474	6.766	7.231	8.144	9.203	9.585
Medicinske sestre, <sup>1)</sup> zaposlene v zdravstvu	4.558	4.797	5.037	5.374	6.345	6.636	7.104	7.996	9.043	9.416
Vsi zdravstveni tehniki <sup>2)</sup>	12.447	12.652	12.836	13.101	13.775	14.068	14.126	13.661	13.156	12.878
Zdravstveni tehniki, <sup>2)</sup> zaposleni v zdravstvu	12.286	12.240	12.677	12.938	13.588	13.869	13.927	13.468	12.959	12.699
Diplomirane babice	119	130	148	165	186	211	245	282	315	342
<b>Na 100.000 prebivalcev</b>										
Vsi zdravniki	263,8	272,9	279,4	288,3	307,4	316,0	324,7	332,2	336,9	340,9
Zdravniki, zaposleni v zdravstvu	254,2	263,0	277,1	282,6	301,5	310,1	318,4	326,0	330,6	334,6
Zdravniki splošne in družinske medicine, zaposleni v zdravstvu	46,6	49,8	51,6	54,9	57,4	59,9	61,6	60,2	61,7	62,1
Vsi zobozdravniki	64,6	66,5	66,5	68,6	70,0	71,9	73,5	74,0	76,5	77,3
Zobozdravniki, zaposleni v zdravstvu	63,0	64,9	66,2	67,5	68,8	70,4	72,1	72,5	74,8	74,8
Vsi farmacevti	75,6	75,5	66,4	69,7	71,3	74,4	77,0	78,4	80,5	80,0
Farmacevti, zaposleni v zdravstvu	56,4	57,7	60,6	62,8	65,7	68,8	70,8	72,6	74,1	74,1
Vse medicinske sestre <sup>1)</sup>	227,9	240,9	250,3	267,5	313,6	327,5	349,3	389,8	438,2	454,9
Medicinske sestre, <sup>1)</sup> zaposlene v zdravstvu	221,7	233,0	244,3	260,5	307,4	321,2	343,2	382,7	430,6	446,9
Vsi zdravstveni tehniki <sup>2)</sup>	605,3	614,4	622,6	635,0	667,3	680,9	682,4	653,9	626,4	611,2
Zdravstveni tehniki, <sup>2)</sup> zaposleni v zdravstvu	597,5	594,4	614,9	627,1	658,3	671,2	672,8	644,6	617,1	602,7
Diplomirane babice	5,8	6,3	7,2	8,0	9,0	10,2	11,8	13,5	15,0	16,2

Se nadaljuje na naslednji strani.



Nadaljevanje s prejšnje strani.

	2012	2013	2014	2015	2016	2017	2018	2019	2020	2021
<b>Delež (v %)</b>										
Zdravniki, zaposleni v bolnišnicah	54,5	53,2	55,9	54,2	55,9	57,3	57,7	58,1	57,7	57,4
Medicinske sestre, <sup>1)</sup> zaposlene v bolnišnicah	51,3	50,1	56,5	55,4	58,8	58,2	57,4	53,5	50,4	49,5
Delavci, zaposleni v zasebni praksi	16,9	17,3	16,8	16,7	15,9	15,6	15,6	15,3	15,3	15,5
<b>Število prebivalcev na 1 zaposlenega</b>										
Zdravnika	379,0	366,4	357,9	346,9	325,3	316,4	308,0	301,0	296,8	293,4
Zobozdravnika	1.548,4	1.503,0	1.504,8	1.458,0	1.429,5	1.390,4	1.360,1	1.350,6	1.306,9	1.294,2
Medicinsko sestro <sup>1)</sup>	438,7	415,1	399,5	373,8	318,9	305,4	286,3	256,5	228,2	219,8
Zdravstvenega tehnika <sup>2)</sup>	165,2	162,8	160,6	157,5	149,9	146,9	146,5	152,9	159,6	163,6

<sup>1)</sup> Medicinske sestre: zajete so višje, diplomirane in mag. zdravstvene nege (strokovni naziv)

<sup>2)</sup> Zdravstveni tehniki: zajeti so zdravstveni tehniki in babice (srednja strokovna izobrazba)

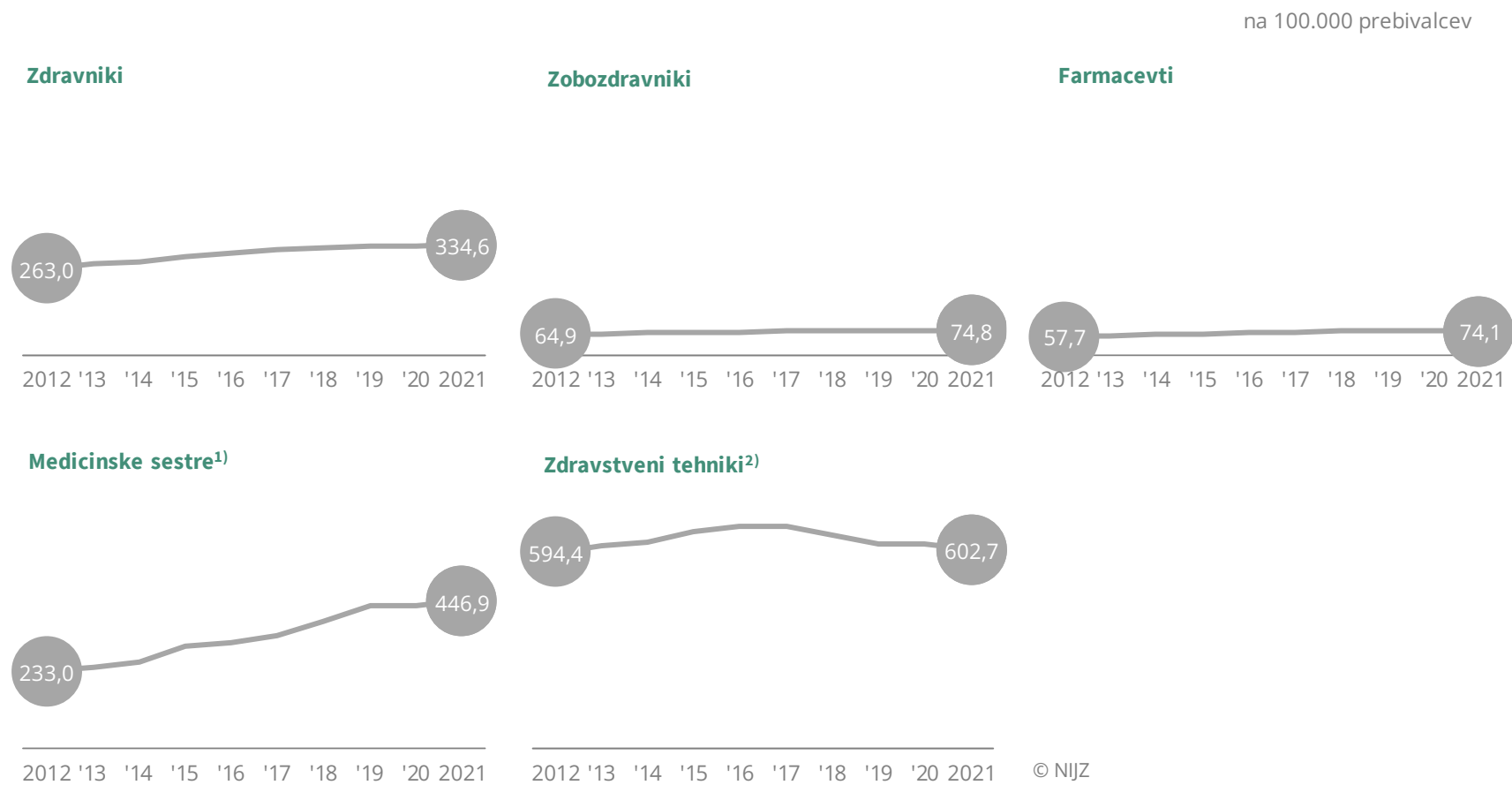
Viri: Evidenca gibanja zdravstvenih delavcev in mreža zdravstvenih zavodov - RIZDDZ (NIJZ 16)

Število vseh zdravnikov v zdravstvu se je v zadnjih desetih letih povečalo za 25 %, število zdravnikov splošne in družinske medicine pa za 27 %. Povprečni letni prirast je znašal 4 %.

V zdravstvu se je v tem obdobju število zobozdravnikov povečalo za 18 %, farmacevtov za 26 %, medicinskih sester za 52 %. Povprečni letni prirast farmacevtov je znašal 3 %, število medicinskih sester pa je raslo z 8 % povprečno letno stopnjo.



8. Slika 2: Zdravstveni delavci zaposleni v zdravstvu, Slovenija, 2012–2021



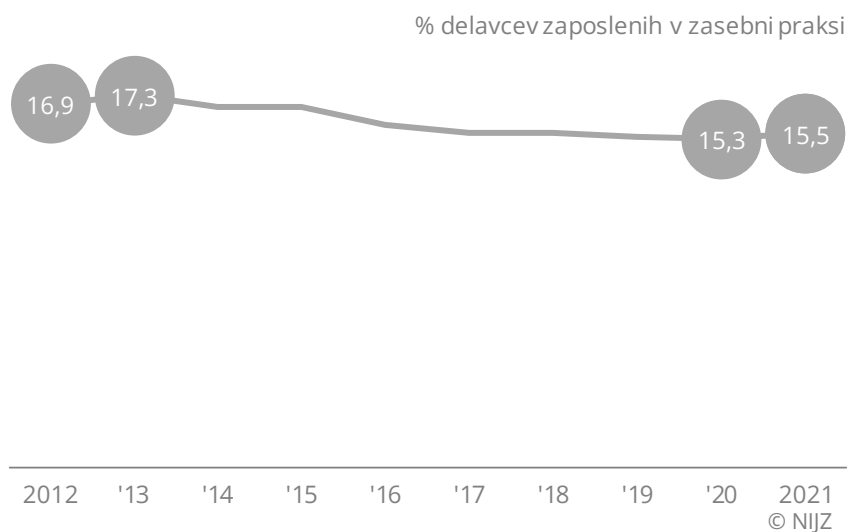
<sup>1)</sup> Medicinske sestre: zajete so višje, diplomirane in mag. zdravstvene nege (strokovni naziv),

<sup>2)</sup> Zdravstveni tehniki: zajeti so zdravstveni tehniki in babice (srednja strokovna izobrazba)

Viri: Evidenca gibanja zdravstvenih delavcev in mreža zdravstvenih zavodov - RIZDDZ (NIJZ 16)



8. Slika 3: **Delavci zaposleni v zasebni praksi**, Slovenija, 2012-2021



Viri: Evidenca gibanja zdravstvenih delavcev in mreža zdravstvenih zavodov - RIZDDZ (NIJZ 16)

8. Tabela 2: **Javni zdravstveni zavodi**, Slovenija, 2021

	Število zavodov	Število lokacij
<b>Zdravstveni domovi</b>	63	509
<b>Bolnišnice</b>		
Splošne bolnišnice	10	
Specialne bolnišnice	11	
Klinike	6	
<b>Lekarne</b>	24	282
<b>Drugi javni zdravstveni zavodi</b>		
Transfuzijska medicina	5	13
Javno zdravje	2	25
<b>Socialni zavodi</b>	93	148

Viri: Evidenca gibanja zdravstvenih delavcev in mreža zdravstvenih zavodov - RIZDDZ (NIJZ 16)



8. Tabela 3: Zaposleni po izobrazbi in mestu zaposlitve, Slovenija, 2021

Zaposleni	Osnovno zdravstvo		Specialistične ambulante		Splošne bolnišnice	Specialne bolnišnice		Klinike in inštituti	Zdravilišča	Lekarne		NIJZ in NLZOH	ZZZS in ZPIZ	Socialni zavodi	Skupaj zdravstvo	Ostalo <sup>1)</sup>	Skupaj vsi
	Javni	Zasebni	Javni	Zasebni		Javni	Zasebni			Javni	Zasebni						
<b>ZDRAVSTVENI DELAVCI</b>																	
<b>Zdravnik</b>	1.857	487	2	349	1.434	229	50	2.407	51	-	-	132	47	4	7.049	133	7.182
Specialisti	1.425	409	1	335	915	171	37	1.683	44	-	-	109	43	4	5.176	89	5.265
Na specializaciji	322	37	1	11	477	42	6	601	2	-	-	18	-	-	1.517	11	1.528
Brez specializacije	110	41	-	3	42	16	7	123	5	-	-	5	4	-	356	33	389
<b>Doktor dentalne medicine</b>	653	820	-	67	4	-	-	25	-	-	-	4	4	-	1.577	51	1.628
Specialisti	67	60	-	44	4	-	-	14	-	-	-	2	1	-	192	28	220
Na specializaciji	9	3	-	4	-	-	-	8	-	-	-	2	-	-	26	10	36
Brez specializacije	577	757	-	19	-	-	-	3	-	-	-	-	3	-	1.359	13	1.372
<b>Magister farmacije</b>	6	1	-	1	63	16	2	81	-	1.038	336	13	4	-	1.561	125	1.686
Specialisti	4	-	-	-	17	4	-	21	-	50	13	1	-	-	110	7	117
Na specializaciji	-	-	-	-	1	-	-	3	-	5	-	-	-	-	9	2	11
Brez specializacije	2	1	-	1	45	12	2	57	-	983	323	12	4	-	1.442	116	1.558
Inženir farmacije	3	-	-	-	1	1	-	10	-	3	-	3	-	-	21	2	23
Farmaceutski tehnik	3	1	-	-	60	4	-	72	-	558	69	11	-	5	783	36	819
Medicinski biokemik specialist	5	1	-	-	2	1	-	10	-	-	-	1	-	-	20	-	20
Klinični psiholog	47	4	3	7	1	20	-	27	-	-	-	-	-	2	111	11	122
Profesor zdravstvene vzgoje	6	3	-	-	6	-	-	4	-	-	-	3	-	1	23	16	39
Višja medicinska sestra	174	40	-	14	89	17	5	313	1	-	-	3	-	30	686	13	699
Diplomirana medicinska sestra	2.527	365	8	163	1.929	291	14	2.797	55	2	-	42	-	537	8.730	156	8.886
Medicinska sestra babica	15	7	-	-	14	4	-	4	1	-	-	2	-	1	48	1	49
Tehnik zdravstvene nege	3.035	976	8	307	2.114	452	49	2.963	129	-	-	29	-	2.589	12.651	178	12.829
Bolničar - negovalec	15	53	-	26	136	19	-	167	22	-	-	-	-	2.165	2.603	24	2.627
Diplomirana babica	59	14	-	5	120	28	-	100	-	-	-	1	-	7	334	8	342

Se nadaljuje na naslednji strani.





Nadaljevanje s prejšnje strani.

Zaposleni	Osnovno zdravstvo		Specialistične ambulante		Splošne bolnišnice	Specialne bolnišnice		Klinike in inštituti	Zdravilišča	Lekarne		NIJZ in NLZOH	ZZZS in ZPIZ	Socialni zavodi	Skupaj zdravstvo	Ostalo <sup>1)</sup>	Skupaj vsi
	Javni	Zasebni	Javni	Zasebni		Javni	Zasebni			Javni	Zasebni						
Sanitarni inženir	6	1	-	-	7	4	-	15	2	-	-	124	-	4	163	50	213
Višji sanitarni tehnik	1	-	-	-	2	-	-	9	-	-	-	30	-	2	44	2	46
Sanitarni tehnik	1	-	-	-	-	-	-	1	-	-	-	2	-	-	4	-	4
Delovni terapevt	77	5	7	4	26	54	-	120	28	-	-	2	-	243	566	34	600
Radiološki inženir	128	8	-	47	227	30	2	413	4	-	-	-	-	2	861	6	867
Fizioterapevt	496	128	-	14	184	39	-	322	233	-	-	4	-	197	1.617	46	1.663
Višji fizioter., spec. nefrofizioter.	-	2	-	-	-	-	-	2	-	-	-	-	-	-	4	1	5
Inženir laboratorijske biomedicin	132	3	-	-	91	10	-	153	3	1	-	16	-	-	409	9	418
Laboratorijski tehnik	258	8	-	2	68	7	-	230	-	1	-	48	-	-	622	5	627
Ortotik in protetik	2	1	-	1	-	-	-	23	1	-	-	-	-	1	29	1	30
Ustni higienik	8	9	-	2	-	-	-	1	-	-	-	-	-	-	20	4	24
Zobni protetik	4	18	-	-	-	-	-	-	-	-	-	-	-	-	22	2	24
Zobotehnik	181	464	-	18	-	-	-	13	-	1	-	-	-	3	680	30	710
Zobozdravstveni asistent	6	5	-	1	-	-	-	-	-	-	-	-	-	-	12	-	12
Specialist klinične logopedije	2	-	-	-	-	-	-	2	-	-	-	-	-	5	9	1	10
Specialist medicinske genetike	2	-	-	-	1	1	-	3	-	-	-	-	-	-	7	-	7
Specialist medicin. mikrobiologij	-	-	-	-	-	-	-	3	-	-	-	1	-	-	4	-	4
<b>ZDRAVSTVENI SODELAVCI</b>																	
Lab. sodelavec I v zdrav. dejav.	36	5	-	1	69	7	-	105	1	-	-	172	-	1	397	1	398
Lab. sodelavec II v zdrav. dejav.	-	-	-	-	-	-	-	3	-	-	-	5	-	-	8	-	8
Logoped v zdrav. dejav.	57	-	-	1	7	1	-	12	-	-	-	-	-	50	128	4	132
Defektolog v zdrav. dejav.	41	-	-	-	3	1	-	5	-	-	-	-	-	23	73	8	81
Psiholog v zdrav. dejav.	217	3	5	1	7	27	-	75	-	1	-	15	-	19	370	17	387
Dietetik v zdrav. dejav.	30	-	-	1	3	1	-	7	1	-	-	2	-	4	49	2	51
Socialni delavec v zdrav. dejav.	57	2	8	3	13	22	-	51	1	-	-	3	-	77	237	2	239
Medicinski fizik	1	-	-	1	-	-	-	18	-	-	-	3	-	-	23	-	23
Kemijski tehnik	3	-	-	-	1	1	-	-	-	-	-	28	-	-	33	-	33
<b>OSTALO<sup>2)</sup></b>	1.445	568	18	424	2.338	717	59	5.153	1.396	429	34	505	-	4.207	17.293	451	17.744
<b>SKUPAJ</b>	<b>11.596</b>	<b>4.002</b>	<b>59</b>	<b>1.460</b>	<b>9.020</b>	<b>2.004</b>	<b>181</b>	<b>15.719</b>	<b>1.929</b>	<b>2.034</b>	<b>439</b>	<b>1.204</b>	<b>55</b>	<b>10.179</b>	<b>59.881</b>	<b>1.430</b>	<b>61.311</b>

<sup>1)</sup> Upravni organi in ministrstva, izobraževalni zavodi, farmacevtska industrija, ostale nezdravstvene organizacije

<sup>2)</sup> Všteti so številčno vpisani delavci (razen bolničarjev) in poimensko vpisanih v poklic MZ "Ostalo".

Viri: Evidenca gibanja zdravstvenih delavcev in mreža zdravstvenih zavodov - RIZDDZ (NIJZ 16)



8. Tabela 4: **Zdravniki po starosti in spolu, Slovenija, 2021**

	Moški	Ženske	SKUPAJ	Razlika ženske-moški
25-29 let	226	476	702	+250
30-34	398	792	1.190	+394
35-39	339	697	1.036	+358
40-44	298	548	846	+250
45-49	244	491	735	+247
50-54	224	448	672	+224
55-59	273	452	725	+179
60-64	285	450	735	+165
65-69	208	192	400	-16
70-74	72	41	113	-31
75-79	20	8	28	-12
<b>SKUPAJ</b>	<b>2.587</b>	<b>4.595</b>	<b>7.182</b>	

© NIJZ

Viri: Evidenca gibanja zdravstvenih delavcev in mreža zdravstvenih zavodov - RIZDDZ (NIJZ 16)

8. Tabela 5: **Zobozdravniki po starosti in spolu, Slovenija, 2021**

	Moški	Ženske	SKUPAJ	Razlika ženske-moški
25-29 let	25	85	110	+60
30-34	57	185	242	+128
35-39	63	163	226	+100
40-44	54	133	187	+79
45-49	86	121	207	+35
50-54	62	156	218	+94
55-59	50	120	170	+70
60-64	49	77	126	+28
65-69	27	46	73	+19
70-74	28	22	50	-6
75-79	10	9	19	-1
<b>SKUPAJ</b>	<b>511</b>	<b>1.117</b>	<b>1.628</b>	

© NIJZ

Viri: Evidenca gibanja zdravstvenih delavcev in mreža zdravstvenih zavodov - RIZDDZ (NIJZ 16)

### V zdravstvenih poklicih prevladujejo ženske.

Zdravstvena nega je tradicionalno ženski poklic, v katerem pa število moških počasi narašča.

### Med zdravniki in zobozdravniki so moški v večini le v najstarejših starostnih skupinah.

Tovrstne trende lahko po eni strani pripišemo splošnemu pojavu feminizacije poklicev v zdravstvenem in socialnem varstvu, po drugi strani pa izboljšani dostopnosti teh poklicev za ženske v desetletjih po drugi svetovni vojni.



8. Tabela 6: **Farmacevti** po starosti in spolu, Slovenija, 2021

	Moški	Ženske	SKUPAJ	Razlika ženske-moški
25-29 let	13	165	178	+152
30-34	28	213	241	+185
35-39	48	237	285	+189
40-44	54	205	259	+151
45-49	18	180	198	+162
50-54	19	157	176	+138
55-59	8	129	137	+121
60-64	17	139	156	+122
65-69	9	34	43	+25
70-74	3	7	10	+4
75-79	-	3	3	+3
<b>SKUPAJ</b>	<b>217</b>	<b>1.469</b>	<b>1.686</b>	

© NIJZ

Viri: Evidenca gibanja zdravstvenih delavcev in mreža zdravstvenih zavodov - RIZDDZ (NIJZ 16)

8. Tabela 7: **Študenti medicine, stomatologije in farmacije, Slovenija, šolsko leto 2021/2022 ter Diplomanti, Slovenija, 2021**

	Število
<b>Študenti <sup>1)</sup> (vsi letniki)</b>	
Medicina <sup>2)</sup>	1.278
Dentalna medicina	387
Farmacija	952
<b>Diplomanti</b>	
Medicina <sup>2)</sup>	274
Dentalna medicina	42
Farmacija	110

<sup>1)</sup> V število študentov se štejejo tudi absolventi.

<sup>2)</sup> Medicina vključuje študente oz. diplomante enovitih magistrskih študijskih programov Medicina UL MF in Splošna medicina UM MF.

Viri: Poročilo o vpisu dijakov in študentov v srednje in visoke šole zdravstvene smeri

**Število diplomantov medicine raste** od leta 2002, izraziteje pa se je povečalo po letu 2010, ko so se diplomantom ljubljanske fakultete pridružili diplomanti mariborske fakultete.

**Število diplomantov dentalne medicine** se v zadnjih 20 letih **ni bistveno spreminjalo**. Število diplomantov farmacije postopno raste od leta 1995.

Pri spremljanju diplomantov zdravstvene nege smo v zadnjih 10 letih opazili postopno rast. Zaradi intenzivnega ustanavljanja novih visokih zdravstvenih šol po letu 2007 pa se močno povečuje število študentov v teh programih.



8. Tabela 8: **Bolniške postelje** po dejavnostih, Slovenija, 2021

Dejavnost	Število	Na 100.000 preb.
Interna medicina	1.993	94,6
Kirurgija	1.825	86,6
Psihiatrija	1.350	64,1
Ginekologija in porodništvo	848	40,2
Pedriatrija	534	25,3
Infektologija	407	19,3
Ortopedija	392	18,6
Podaljšano bolnišnično zdravljenje	348	16,5
Onkologija	313	14,9
Nevrologija	297	14,1
Otorinolaringologija	220	10,4
Rehabilitacija	200	9,5
Invalidna mladina	95	4,5
Okulistika	95	4,5
Dermatovenerologija	41	1,9
<b>SKUPAJ</b>	<b>8.958</b>	<b>425,2</b>

© NIJZ

Viri: Poročilo o delu stacionarnega zavoda

8. Tabela 9: **Naprave v zdravstvu**, Slovenija, 2021

Naprave	Število			Na 100.000 prebivalcev		
	Bolnišnice	Izvajalci ambulantnih zdravstvenih storitev	SKUPAJ	Bolnišnice	Izvajalci ambulantnih zdravstvenih storitev	SKUPAJ
Naprave za računalniško tomografijo (CT)	33	7	40	1,6	0,3	1,9
Naprave za pozitronsko emisijsko tomografijo (PET)	3	-	3	0,1	-	0,1
Gama kamere	17	-	17	0,8	-	0,8
Mamografi	19	12	31	0,9	0,6	1,5
Radioterapevtska oprema	14	-	14	0,7	-	0,7
Magnetne resonance	19	9	28	0,9	0,4	1,3

Viri: Uprava Republike Slovenije za varstvo pred sevanji, Ministrstvo za zdravje RS



## REGIONALNE PRIMERJAVE

8. Tabela 10: **Kazalniki zaposlenih** po statističnih regijah, Slovenija, 2021

	Pomurska	Podravska	Koroška	Savinjska	Zasavska	Posavska	Jugovzhodna Slovenija	Osrednjeslovenska	Gorenjska	Primorsko-notranjska	Goriška	Obalno-kraška	SLOVENIJA
<b>Število</b>													
Vsi zdravniki	305	1.235	220	743	103	143	363	2.713	549	73	325	410	7.182
Zdravniki, zaposleni v zdravstvu	305	1.233	220	742	103	143	363	2.584	549	73	325	409	7.049
Zdravniki spl., družinske med., zaposleni v zdr.	64	204	37	159	37	49	82	356	138	38	79	66	1.309
Vsi zobozdravniki	72	232	52	155	36	52	92	555	157	32	106	87	1.628
Zobozdravniki, zaposleni v zdravstvu	72	231	52	155	36	52	92	507	155	32	106	87	1.577
Vsi farmacevti	86	234	47	186	37	48	110	569	148	33	90	98	1.686
Farmacevti, zaposleni v zdravstvu	81	230	47	186	37	48	108	457	148	33	89	97	1.561
Vse medicinske sestre <sup>1)</sup>	486	1.565	355	1.196	175	247	563	3.120	756	114	577	431	9.585
Medicinske sestre, <sup>1)</sup> zaposlene v zdravstvu	475	1.555	352	1.173	175	246	560	3.033	747	113	562	425	9.416
Vsi zdravstveni tehniki <sup>2)</sup>	954	2.261	541	1.531	274	370	761	3.682	861	210	652	781	12.878
Zdravstveni tehniki, <sup>2)</sup> zaposleni v zdravstvu	947	2.215	538	1.525	274	367	760	3.604	856	209	629	775	12.699
Vse diplomirane babice	18	46	22	19	13	11	14	107	43	16	24	9	342
<b>Na 100.000 prebivalcev</b>													
Vsi zdravniki	266,3	377,0	311,5	287,2	181,0	188,8	248,8	488,4	259,6	137,1	274,6	346,0	340,9
Zdravniki, zaposleni v zdravstvu	266,3	376,4	311,5	286,8	181,0	188,8	248,8	465,2	259,6	137,1	274,6	345,2	334,6
Zdravniki spl., družinske med., zaposleni v zdr.	55,9	62,3	52,4	61,5	65,0	64,7	56,2	64,1	65,2	71,4	66,7	55,7	62,1
Vsi zobozdravniki	62,9	70,8	73,6	59,9	63,2	68,7	63,1	99,9	74,2	60,1	89,6	73,4	77,3
Zobozdravniki, zaposleni v zdravstvu	62,9	70,5	73,6	59,9	63,2	68,7	63,1	91,3	73,3	60,1	89,6	73,4	74,8
Vsi farmacevti	75,1	71,4	66,5	71,9	65,0	63,4	75,4	102,4	70,0	62,0	76,0	82,7	80,0
Farmacevti, zaposleni v zdravstvu	70,7	70,2	66,5	71,9	65,0	63,4	74,0	82,3	70,0	62,0	75,2	81,9	74,1
Vse medicinske sestre <sup>1)</sup>	424,3	477,8	502,6	462,4	307,5	326,2	385,9	561,7	357,4	214,1	487,5	363,7	454,9
Medicinske sestre, <sup>1)</sup> zaposlene v zdravstvu	414,7	474,7	498,3	453,5	307,5	324,8	383,9	546,1	353,2	212,2	474,8	358,7	446,9
Vsi zdravstveni tehniki <sup>2)</sup>	832,9	690,2	765,9	591,9	481,4	488,6	521,7	662,9	407,1	394,3	550,9	659,1	611,2
Zdravstveni tehniki, <sup>2)</sup> zaposleni v zdravstvu	826,8	676,2	761,7	589,5	481,4	484,6	521,0	648,9	404,7	392,4	531,4	654,0	602,7
Vse diplomirane babice	15,7	14,0	31,1	7,3	22,8	14,5	9,6	19,3	20,3	30,0	20,3	7,6	16,2

Se nadaljuje na naslednji strani.



Nadaljevanje s prejšnje strani.

	Pomurska	Podravska	Koroška	Savinjska	Zasavska	Posavska	Jugovzhodna Slovenija	Osrednjeslovenska	Gorenjska	Primorsko-notranjska	Goriška	Obalno-kraška	SLOVENIJA
<b>Delež (v %)</b>													
Zdravniki, zaposleni v bolnišnicah	51,1	62,4	63,6	53,0	35,0	36,4	50,4	62,2	49,0	21,9	52,9	59,3	57,4
Medicinske sestre, <sup>1)</sup> zaposlene v bolnišnicah	40,9	58,1	51,3	47,8	35,4	32,4	42,8	56,7	39,3	13,2	34,3	50,1	49,5
Delavci, zaposleni v zasebni praksi	17,5	16,4	10,5	21,6	10,1	19,4	18,8	12,4	17,5	23,6	11,6	16,1	15,5
<b>Število prebivalcev na 1 zaposlenega</b>													
Zdravnika	375,5	265,2	321,1	348,2	552,6	529,6	401,9	204,7	385,2	729,5	364,2	289,0	293,4
Zobozdravnika	1.590,8	1.412,0	1.358,4	1.668,9	1.581,0	1.456,4	1.585,6	1.000,8	1.347,1	1.664,3	1.116,6	1.362,0	1.294,2
Medicinsko sestro <sup>1)</sup>	235,7	209,3	199,0	216,3	325,2	306,6	259,1	178,0	279,8	467,2	205,1	274,9	219,8
Zdravstvenega tehnika <sup>2)</sup>	120,1	144,9	130,6	169,0	207,7	204,7	191,7	150,9	245,6	253,6	181,5	151,7	163,6

<sup>1)</sup> Medicinske sestre: zajete so višje, diplomirane in mag. zdravstvene nege (strokovni naziv).

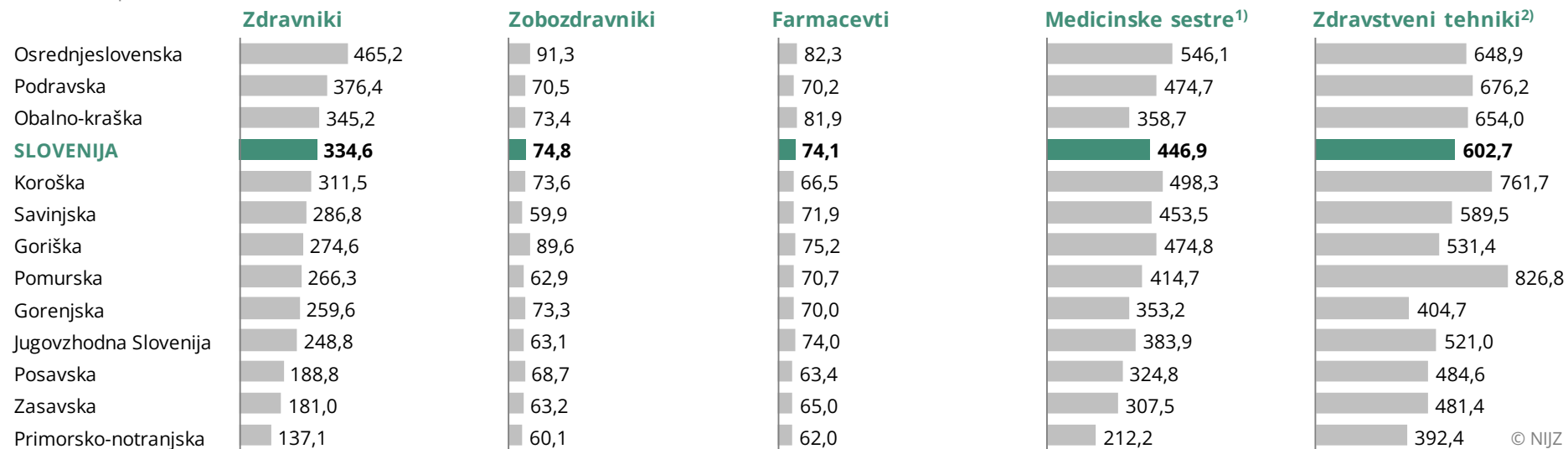
<sup>2)</sup> Zdravstveni tehniki: zajeti so zdravstveni tehniki in babice (srednja strokovna izobrazba).

Viri: Evidenca gibanja zdravstvenih delavcev in mreža zdravstvenih zavodov - RIZDDZ (NIJZ 16)



8. Slika 4: **Zaposleni v zdravstvu** po statističnih regijah, Slovenija, 2021

na 100.000 prebivalcev



© NIJZ

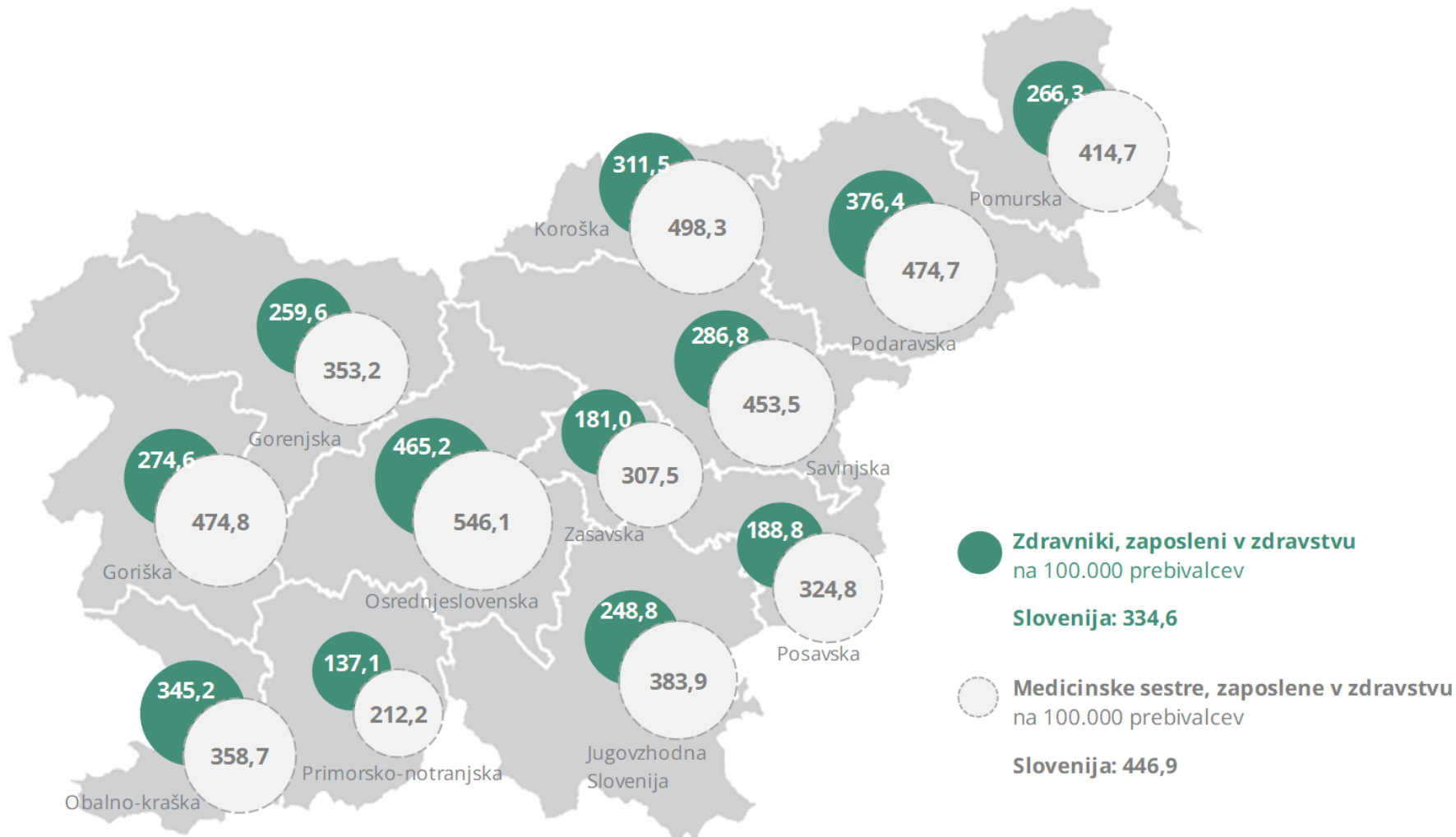
<sup>1)</sup> Medicinske sestre: zajete so višje, diplomirane in mag. zdravstvene nege (strokovni naziv).

<sup>2)</sup> Zdravstveni tehniki: zajeti so zdravstveni tehniki in babice (srednja strokovna izobrazba).

Viri: Evidenca gibanja zdravstvenih delavcev in mreža zdravstvenih zavodov - RIZDDZ (NIJZ 16)



8. Slika 5: **Zdravniki in medicinske sestre**<sup>1)</sup>, zaposlene v zdravstvu, Slovenija, 2021



<sup>1)</sup> Medicinske sestre: zajete so višje, diplomirane in mag. zdravstvene nege (strokovni naziv).  
 Viri: Evidenca gibanja zdravstvenih delavcev in mreža zdravstvenih zavodov - RIZDDZ (NIJZ 16)





8. Tabela 11: *Javni zdravstveni zavodi po statističnih regijah, Slovenija, 2021*

Zavodi	Pomurska	Podravska	Koroška	Savinjska	Zasavska	Posavska	Jugovzhodna Slovenija	Osrednjeslovenska	Gorenjska	Primorsko-notranjska	Goriška	Obalno-kraška	SLOVENIJA
<b>ZDRAVSTVENI DOMOVI</b>	4	5	4	8	4	4	6	10	6	3	5	4	63
Lokacije	42	69	16	53	11	25	33	99	53	16	60	32	509
<b>BOLNIŠNICE</b>	1	3	1	3	1	1	1	6	4	1	2	3	27
Splošne bolnišnice	1	1	1	1	1	1	1	-	1	-	1	1	10
Specialne bolnišnice	-	1	-	2	-	-	-	2	2	1	1	2	11
Klinike	-	1	-	-	-	-	-	4	1	-	-	-	6
<b>LEKARNE</b>	1	4	1	4	1	3	3	2	1	1	2	1	24
Lokacije	16	40	16	39	10	13	23	59	26	11	16	13	282
<b>DRUGI JAVNI ZDRAVSTVENI ZAVODI</b>													
<b>Transfuzijska medicina</b>	-	1	-	1	-	1	-	1	-	-	-	1	5
Lokacije	1	2	1	1	1	1	1	1	1	-	1	2	13
<b>Javno zdravje</b>	-	1	-	-	-	-	-	1	-	-	-	-	2
Lokacije	2	3	2	3	1	-	2	6	2	-	2	2	25
<b>SOCIALNI ZAVODI</b>	5	9	3	11	4	3	7	23	9	3	9	7	93
Lokacije	10	14	13	5	10	39	19	10	5	3	16	4	148

Viri: Evidenca gibanja zdravstvenih delavcev in mreža zdravstvenih zavodov - RIZDDZ (NIJZ 16)



8. Tabela 12: *Vrste zdravstvene dejavnosti (VZD) pri zasebnih izvajalcih po statističnih regijah, Slovenija, 2021*

Vrsta zdravstvene dejavnosti	Pomurska	Podravska	Kraška	Savinjska	Zasavska	Posavska	JV Slovenija	Osrednjeslovenska	Gorenjska	Primorsko-notranjska	Goriška	Oblatno-kraška	SLOVENIJA
<b>Primarna raven</b>													
Pedriatrija	6	16	7	8	2	1	2	12	6	1	-	3	64
Ginekologija in porodništvo	3	7	1	10	1	2	1	16	5	1	2	1	50
Javno zdravje	7	1	9	25	-	7	8	12	12	4	6	5	96
Medicina dela, prometa in športa	3	10	1	11	3	1	5	16	5	1	2	3	61
Splošna in družinska medicina	14	67	10	44	10	12	20	74	16	7	8	13	295
Patronažno varstvo	-	26	1	11	3	14	6	23	12	1	-	5	102
Reševalni prevozi	4	8	-	2	-	-	-	8	2	1	-	1	26
Urgentna medicina	-	-	-	-	-	-	-	1	-	-	-	-	1
<b>Sekundarna raven - ambulantna</b>													
Interna medicina	8	19	2	18	2	2	9	43	5	1	8	7	124
Infektologija	-	-	-	-	-	-	-	1	-	-	-	-	1
Pedriatrija	-	2	-	-	-	1	-	5	1	-	-	1	10
Nevrologija	-	4	-	5	-	1	2	12	2	-	2	-	28
Psihiatrija	2	9	1	1	-	-	4	35	3	3	2	4	64
Dermatovenerologija	2	9	-	9	-	1	1	21	6	-	6	3	58
Kirurgija	4	10	3	10	-	2	5	30	5	-	5	4	78
Ortopedska kirurgija	6	8	1	7	-	1	2	17	2	1	1	4	50
Ginekologija in porodništvo	1	4	-	4	-	-	1	14	2	1	2	1	30
Otorinolaringologija	1	1	-	2	-	1	2	9	1	-	1	1	19
Oftalmologija	2	8	3	5	1	3	2	29	5	1	2	6	67
Anesteziologija	-	2	1	1	-	-	-	4	-	-	1	2	11
Fizikalna in rehabilitacijska medicina	2	5	-	6	-	1	3	5	1	-	1	4	28
Radiologija	2	12	-	8	1	1	4	23	5	3	6	1	66
Onkologija	-	-	-	-	-	-	-	4	-	1	-	-	5
Nuklearna medicina	-	-	-	-	-	-	-	1	-	-	-	-	1
Patologija	-	-	-	-	-	-	-	1	1	-	-	-	2
Javno zdravje	1	1	-	3	1	-	-	3	2	-	1	-	12
Nevrokirurgija	-	2	-	1	-	-	-	3	-	-	-	-	6
Oralna kirurgija	1	6	1	3	-	-	2	12	2	1	1	2	31
Klinična genetika	-	-	-	-	-	-	-	1	-	1	-	-	2

Se nadaljuje na naslednji strani.



Nadaljevanje s prejšnje strani.

Vrsta zdravstvene dejavnosti	Pomurska	Podravska	Koroška	Savinjska	Zasavska	Posavska	JV Slovenija	Osrednjeslovenska	Gorenjska	Primorsko-notranjska	Goriška	Obalnokraška	SLOVENIJA
<b>Primarna zobozdravstvena raven</b>													
Javno zdravje	1	1	6	3	-	-	-	2	-	-	-	1	14
Splošno zobozdravstvo	27	114	23	76	15	14	38	229	89	18	45	60	748
<b>Sekundarna zobozdravstvena raven</b>													
Čeljustna in zobna ortopedija	2	6	1	4	-	2	3	19	6	-	4	6	53
Otroško in preventivno zobozdravstvo	-	-	-	1	1	1	-	3	-	-	1	1	8
Stomatološka protetika	-	3	-	-	-	-	-	5	3	1	2	2	16
Zobne bolezni in endodontija	-	-	-	-	-	1	-	7	2	-	1	4	15
Paradontologija	-	1	-	3	-	1	-	4	1	-	-	2	12
<b>Fizioterapija</b>	6	34	-	19	3	5	7	50	12	7	6	16	165
<b>Delovna terapija</b>	-	6	-	5	-	1	1	9	2	1	-	-	25
<b>Psihologija</b>	1	3	-	1	-	1	2	5	-	-	-	2	15
<b>Zdravstvena nega</b>	2	5	2	7	-	1	4	21	4	3	-	4	53
<b>Zobotehnika</b>	23	45	14	44	10	12	17	109	44	14	10	26	368
<b>Proizvodnja farmacevtskih preparatov</b>	1	-	-	-	-	-	-	7	-	-	-	-	8
<b>Zdravstvena nega v socialnih zavodih</b>	5	8	1	9	-	-	2	11	4	2	3	1	46
<b>Lekarne</b>	8	18	1	8	1	3	6	24	8	-	9	8	94
<b>Bolnišnice</b>	-	-	-	-	-	-	-	3	1	-	-	-	4
<b>Zdravilišča</b>	2	1	-	7	-	1	2	-	-	-	-	3	16

Viri: Evidenca gibanja zdravstvenih delavcev in mreža zdravstvenih zavodov - RIZDDZ (NIJZ 16)



8. Tabela 13: Vsi zaposleni po izobrazbi in statističnih regijah, Slovenija, 2021

Zaposleni	Pomurska	Podravska	Korška	Savinjska	Zasavska	Posavska	Jugovzhodna Slovenija	Osrednjeslovenska	Gorenjska	Primorsko-notranjska	Goriška	Obalno-kraška	SLOVENIJA
<b>ZDRAVSTVENI DELAVCI</b>													
<b>Zdravnik</b>	305	1.235	220	743	103	143	363	2.713	549	73	325	410	7.182
Specialisti	230	871	154	534	73	113	264	2.027	382	60	254	303	5.265
Na specializaciji	57	304	55	184	22	28	83	505	137	12	63	78	1.528
Brez specializacije	18	60	11	25	8	2	16	181	30	1	8	29	389
<b>Doktor dentalne medicine</b>	72	232	52	155	36	52	92	555	157	32	106	87	1.628
Specialisti	10	26	6	18	1	5	8	94	19	4	15	14	220
Na specializaciji	1	5	-	-	1	1	1	25	1	-	1	-	36
Brez specializacije	61	201	46	137	34	46	83	436	137	28	90	73	1.372
<b>Magister farmacije</b>	86	234	47	186	37	48	110	569	148	33	90	98	1.686
Specialisti	7	15	6	17	2	6	7	34	11	1	9	2	117
Na specializaciji	-	4	2	1	-	-	-	3	-	-	-	1	11
Brez specializacije	79	215	39	168	35	42	103	532	137	32	81	95	1.558
Inženir farmacije	-	2	1	2	-	-	-	13	3	-	1	1	23
Farmaceutski tehnik	59	125	27	87	23	15	41	278	90	15	27	32	819
Medicinski biokemik specialist	-	2	-	1	-	2	1	11	-	1	-	2	20
Klinični psiholog	7	21	2	10	1	3	4	53	15	1	3	2	122
Profesor zdravstvene vzgoje	2	-	-	7	1	1	2	20	4	-	2	-	39
Višja medicinska sestra	17	97	8	54	15	12	25	365	34	6	39	27	699
Diplomirana medicinska sestra	469	1.468	347	1.142	160	235	538	2.755	722	108	538	404	8.886
Medicinska sestra babica	2	6	1	6	3	2	1	16	1	5	2	4	49
Tehnik zdravstvene nege	952	2.255	540	1.525	271	368	760	3.666	860	205	650	777	12.829
Bolničar - negovalec	173	658	78	423	38	132	157	453	163	75	181	96	2.627
Diplomirana babica	18	46	22	19	13	11	14	107	43	16	24	9	342
Sanitarni inženir	9	22	5	22	-	1	14	107	15	-	9	9	213
Višji sanitarni tehnik	5	7	1	2	2	-	3	17	3	-	2	4	46
Sanitarni tehnik	-	1	-	-	-	-	-	3	-	-	-	-	4
Delovni terapevt	26	84	16	79	7	11	33	213	45	6	51	29	600
Radiološki inženir	28	171	28	84	12	12	44	356	51	4	34	43	867

Se nadaljuje na naslednji strani.



Nadaljevanje s prejšnje strani.

Zaposleni	Pomurska	Podravska	Koroška	Savinjska	Zasavska	Posavska	Jugovzhodna Slovenija	Ostrijeslovenska	Gorenjska	Primorsko-notranjska	Goriška	Obalno-kraška	SLOVENIJA
Fizioterapevt	90	228	47	270	33	39	97	512	130	23	85	109	1.663
Višji fizioterapevt, spec. nefrofizioterapevt	-	2	-	-	-	-	-	2	1	-	-	-	5
Inženir laboratorijske biomedicine	23	54	13	56	9	15	27	131	44	3	19	24	418
Laboratorijski tehnik	25	99	17	52	17	11	38	248	47	13	28	32	627
Ortotik in protetik	-	-	-	2	-	-	-	27	-	-	1	-	30
Ustni higienik	1	1	-	1	-	1	-	13	3	-	1	3	24
Zobni protetik	5	2	1	2	-	-	2	7	1	1	2	1	24
Zobotehnik	40	103	18	59	18	29	42	247	69	24	31	30	710
Zobozdravstveni asistent	4	2	-	2	-	-	1	2	1	-	-	-	12
Specialist klinične logopedije	-	4	1	-	-	-	-	5	-	-	-	-	10
Specialist medicinske genetike	1	-	-	1	-	1	-	3	-	-	-	1	7
Specialist medicinske mikrobiologije	-	-	-	-	-	-	-	4	-	-	-	-	4
<b>ZDRAVSTVENI SODELAVCI</b>													
Laboratorijski sodelavec I v zdrav. dejav.	6	109	17	55	1	5	20	87	39	2	26	31	398
Laboratorijski sodelavec II v zdrav. dejav.	-	3	-	1	-	-	1	1	2	-	-	-	8
Logoped v zdrav. dejav.	5	23	4	11	4	4	2	44	5	2	6	22	132
Defektolog v zdrav. dejav.	1	8	1	4	1	2	6	39	7	1	3	8	81
Psiholog v zdrav. dejav.	19	71	11	40	11	18	11	133	26	6	26	15	387
Dietetik v zdrav. dejav.	3	6	1	5	-	2	4	13	1	1	8	7	51
Socialni delavec v zdrav. dejav.	11	46	7	30	5	9	14	69	19	4	14	11	239
Medicinski fizik	-	6	-	-	-	-	-	16	1	-	-	-	23
Kemijski tehnik	-	16	-	7	1	-	8	1	-	-	-	-	33
<b>OSTALO<sup>2)</sup></b>	1.207	3.541	512	2.550	207	891	1.322	6.668	1.247	291	904	1.031	20.371
<b>SKUPAJ</b>	<b>3.671</b>	<b>10.990</b>	<b>2.045</b>	<b>7.695</b>	<b>1.029</b>	<b>2.075</b>	<b>3.797</b>	<b>20.542</b>	<b>4.546</b>	<b>951</b>	<b>3.238</b>	<b>3.359</b>	<b>63.938</b>

<sup>1)</sup> Upravni organi in ministrstva, izobraževalni zavodi, farmacevtska industrija, ostale nezdravstvene organizacije

<sup>2)</sup> Všteti so številčno vpisani delavci (razen bolničarjev) in poimensko v "Ostalo"

Viri: Evidenca gibanja zdravstvenih delavcev in mreža zdravstvenih zavodov - RIZDDZ (NIJZ 16)



8. Tabela 14: *Zdravniki in zobozdravniki specialisti po vrsti specializacije in statističnih regijah, Slovenija, 2021*

Specialnost	Pomurska	Podravska	Koroška	Savinjska	Zasavska	Posavska	Jugovzhodna Slovenija	Ostrednjeslovenska	Gorenjska	Primorsko-notranjska	Goriška	Obalno-kraška	SLOVENIJA
Abdominalna kirurgija	-	3	-	2	-	-	-	8	1	-	-	-	14
Anesteziologija, reanimatologija <sup>1)</sup>	11	44	12	20	4	6	19	129	16	3	11	25	300
Čeljustna in zobna ortopedija	4	9	2	5	-	3	3	27	10	2	5	5	75
Dermatovenerologija	2	14	-	15	-	-	2	36	5	-	2	2	78
Fizikalna in rehabilitacijska medicina	5	13	1	11	-	1	5	43	3	-	3	9	94
Gastroenterologija	-	5	-	6	-	-	1	15	2	-	1	1	31
Ginekologija in porodništvo	15	64	14	26	8	7	20	107	29	8	18	12	328
Infektologija	6	15	2	8	-	-	4	34	1	-	-	-	70
Intenzivna medicina	-	3	1	4	-	1	2	20	-	-	1	1	33
Interna medicina	33	83	25	68	4	13	23	195	46	2	27	32	551
Internistična onkologija	-	9	-	-	-	-	-	24	2	-	1	-	36
Javno zdravje <sup>2)</sup>	6	7	4	4	-	-	5	65	4	1	3	3	102
Kardiologija in vaskularna medicina	1	9	-	2	-	-	-	30	-	-	1	2	45
Kardiovaskularna kirurgija	-	3	-	1	-	-	1	7	-	-	-	1	13
Klinična mikrobiologija	1	8	2	6	-	-	1	16	4	-	1	1	40
Maksilofacialna kirurgija	-	3	1	5	-	-	-	17	-	-	-	-	26
Medicina dela, prometa in športa	7	21	3	17	3	6	6	52	11	3	6	6	141
Nefrologija	-	3	4	2	-	1	2	16	-	-	1	2	31
Nevrokirurgija	-	4	-	3	-	-	-	10	-	-	-	-	17
Nevrologija	4	19	2	13	-	-	5	65	5	-	4	5	122
Nuklearna medicina	-	3	1	4	-	-	-	12	-	-	-	3	23
Oftalmologija	6	25	2	12	1	4	9	71	6	1	6	10	153
Onkologija z radioterapijo	-	6	-	1	-	-	-	42	-	-	-	-	49
Oralna kirurgija	1	2	1	2	-	-	1	5	2	1	2	2	19

<sup>1)</sup> in perioperativna intenzivna medicina

<sup>2)</sup> specializacija zajema tudi specialiste iz socialne medicine, higijene in epidemiologije

Se nadaljuje na naslednji strani.



Nadaljevanje s prejšnje strani.

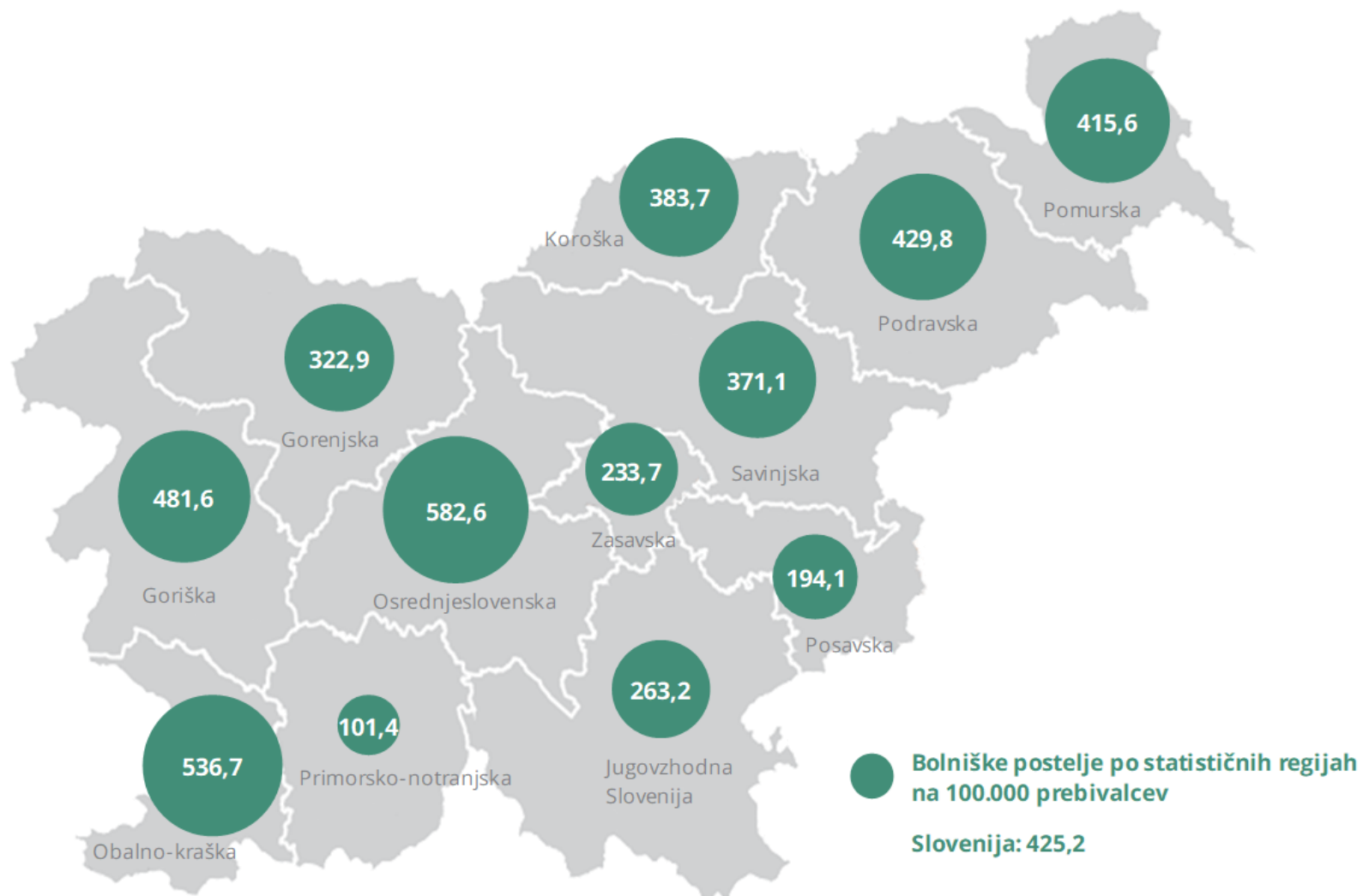
Specialnost	Pomurska	Podravska	Koroška	Savinjska	Zasavska	Posavska	Jugovzhodna Slovenija	Ostrednjeslovenska	Gorenjska	Primorsko-notranjska	Goriška	Obalno-kraška	SLOVENIJA
Ortopedska kirurgija	8	16	3	9	-	1	6	28	5	-	4	31	111
Otorinolaringologija	4	17	-	8	-	-	5	36	4	-	7	6	87
Otroška in mladostniška psihiatrija	1	10	1	1	1	-	1	16	4	1	1	1	38
Otroška nevrologija	-	-	-	3	-	-	-	1	-	-	-	-	4
Otroško in preventivno zobozdravstvo	1	5	1	4	-	1	1	11	3	-	1	2	30
Parodontologija	2	3	1	3	-	-	2	6	2	-	1	2	22
Patologija	2	10	3	3	-	-	3	44	5	-	2	3	75
Pedriatrija	26	81	15	44	8	12	23	198	37	4	21	25	494
Plastična, rekonstrukcijska in estetska <sup>3)</sup>	-	8	-	4	-	-	2	13	1	-	1	2	31
Pnevmologija	1	5	-	6	-	1	3	5	15	-	2	1	39
Psihiatrija	6	37	4	19	2	5	6	87	18	1	25	11	221
Radiologija	7	40	6	16	3	4	9	93	10	1	8	17	214
Revmatologija	1	1	1	2	-	-	-	8	-	-	-	2	15
Splošna in družinska medicina	54	171	26	138	33	42	74	303	109	34	68	58	1.110
Splošna kirurgija	17	51	16	22	4	5	17	77	17	-	18	18	262
Stomatološka protetika	1	3	-	1	-	-	1	17	1	1	3	2	30
Šolska medicina	2	10	1	2	2	-	3	11	5	1	2	3	42
Torakalna kirurgija	-	3	-	-	-	-	-	7	-	-	-	-	10
Transfuzijska medicina	1	8	-	3	-	-	-	22	1	-	-	-	35
Travmatologija	-	7	-	8	-	-	1	26	-	-	-	1	43
Urgentna medicina	1	20	-	10	-	4	3	13	11	-	6	7	75
Urologija	3	12	5	7	-	-	3	23	4	-	3	2	62
Zobne bolezni in endodontija	-	2	-	-	1	1	-	18	1	-	3	1	27
Drugo	-	2	-	2	-	-	-	12	1	-	-	-	17
<b>SKUPAJ</b>	<b>240</b>	<b>897</b>	<b>160</b>	<b>552</b>	<b>74</b>	<b>118</b>	<b>272</b>	<b>2.121</b>	<b>401</b>	<b>64</b>	<b>269</b>	<b>317</b>	<b>5.485</b>

<sup>2)</sup> kirurgija

Viri: Evidenca gibanja zdravstvenih delavcev in mreža zdravstvenih zavodov - RIZDDZ (NIJZ 16)



8. Slika 6: **Bolniške postelje** po statističnih regijah, Slovenija, 2021



Viri: Poročilo o delu stacionarnega zavoda

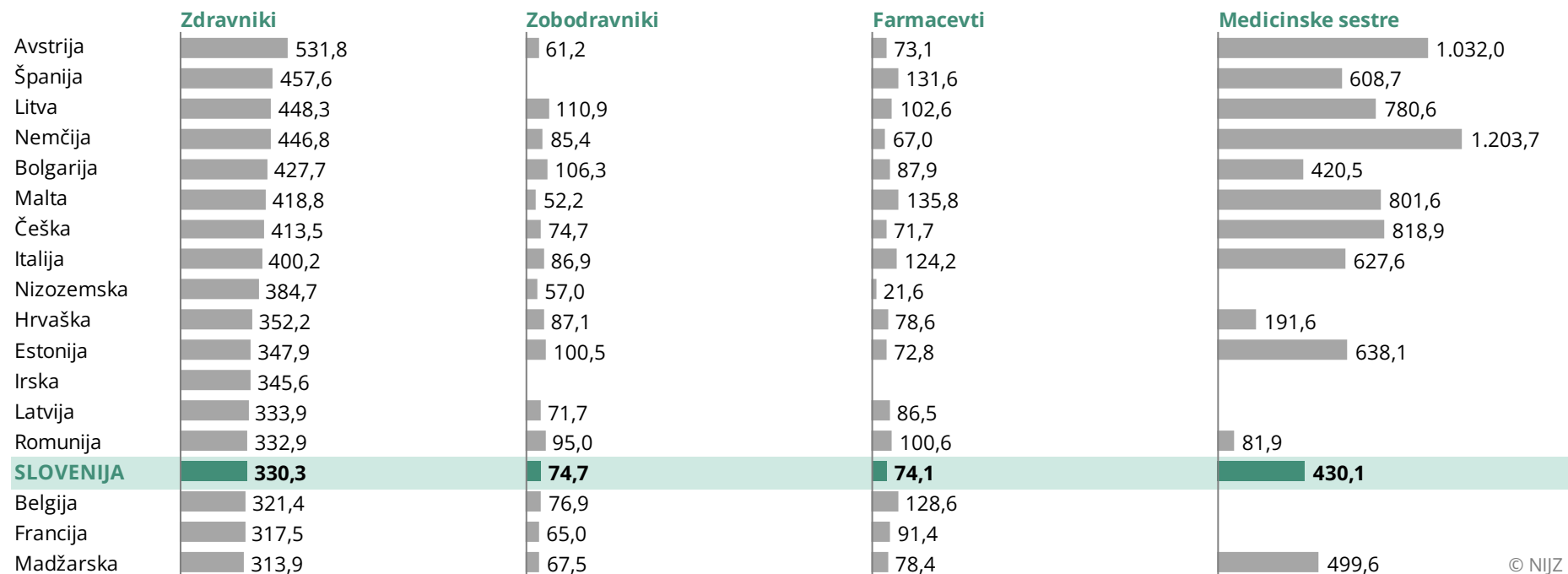




## MEDNARODNE PRIMERJAVE

8. Slika 7: **Zdravstveni delavci zaposleni v zdravstvu**, Slovenija in nekatere evropske države, 2020

na 100.000 prebivalcev



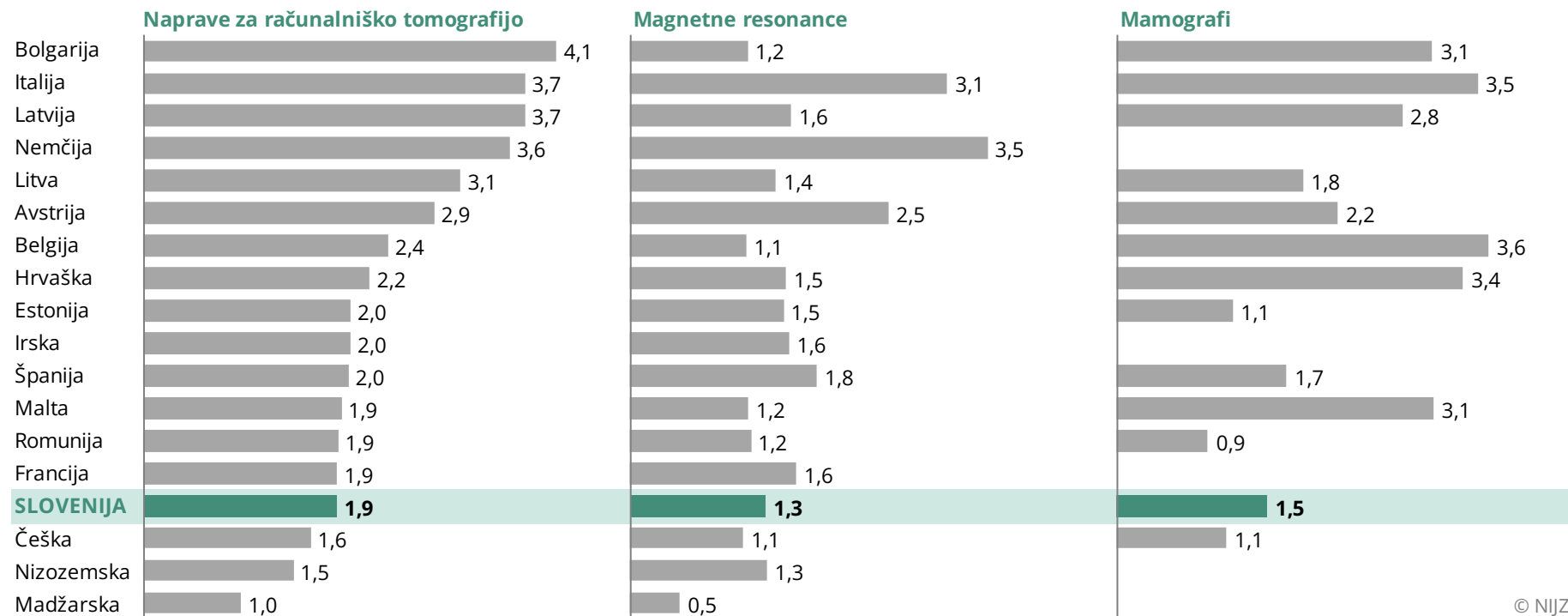
© NIJZ

Viri: EUROSTAT, <https://ec.europa.eu/eurostat/data/database>, 12. 7. 2023



8. Slika 8: **Naprave v zdravstvu**, Slovenija in nekatere evropske države, 2020

Na 100.000 prebivalcev



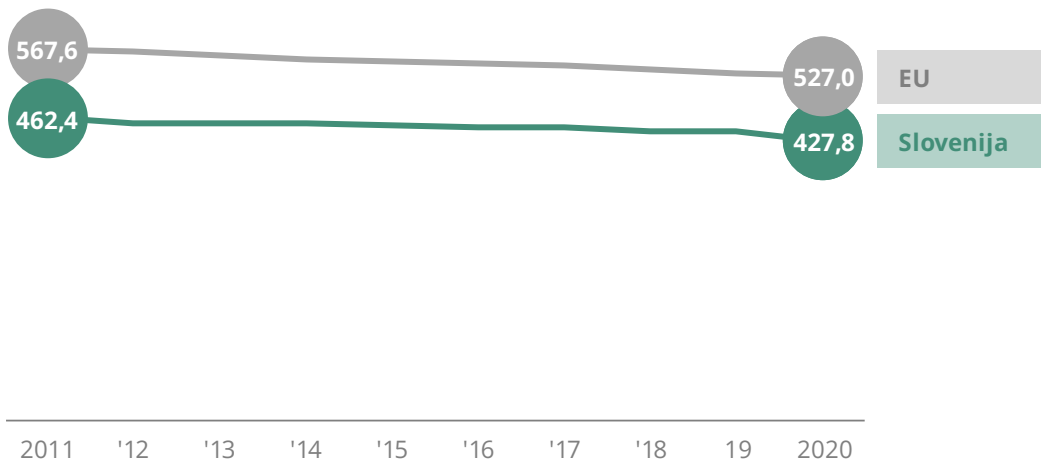
© NIJZ

Viri: EUROSTAT, <https://ec.europa.eu/eurostat/data/database>, 12. 7. 2023



8. Slika 9: **Bolniške postelje**, Slovenija in EU, 2011–2020

na 100.000 prebivalcev



© NIJZ

Viri: EUROSTAT, <https://ec.europa.eu/eurostat/data/database>, 12. 7. 2023

Število bolniških postelj pada že od leta 1980, takrat je bilo v bolnišnicah 695 postelj na 100.000 prebivalcev.

Po številu postelj na prebivalca je bila Slovenija leta 2020 za 19 % pod povprečjem držav članic EU. V letu 2020 smo imeli 428 postelj na 100.000 prebivalcev.



## DEFINICIJE

OKRAJŠAVA	NAZIV	DEFINICIJA	DODATNA POJASNILA	ANG IZRAZ
	<b>Izvajalec zdravstvene dejavnosti</b>	Izvajalec zdravstvene dejavnosti je javni zdravstveni zavod in druga pravna ali fizična oseba, ki opravlja zdravstveno dejavnost v skladu z Zakonom o zdravstveni dejavnosti (Uradni list RS, št. 23/05 - uradno prečiščeno besedilo, 15/08 - ZPacP, 23/08, 58/08 - ZZdrS-E, 77/08 - ZDZdr, 40/12 - ZUJF in 14/13; v nadaljnjem besedilu: ZZDej).		Provider of Health Care
	<b>Izvajalec</b>	Izvajalec je izvajalec zdravstvene dejavnosti ali druga ustanova, ki zaposluje zdravstvene delavce v njihovem poklicu.		Provider (includes providers of health care and other providers which employ health workers in their profession)
<b>VZD</b>	<b>Vrsta zdravstvene dejavnosti</b>	Vrsta zdravstvene dejavnosti je vsebina delovanja posameznih zdravstvenih strok, ki jih opredeljujejo veljavne medicinske in stomatološke specializacije ter druga zdravstvena strokovna področja. Po Zakonu o zdravstveni dejavnosti (ZZDej) obsega ukrepe in aktivnosti, ki jih po medicinski doktrini in ob uporabi medicinske tehnologije opravljajo zdravstveni delavci in zdravstveni sodelavci pri varovanju zdravja in preprečevanju bolezni ter pri odkrivanju, zdravljenju in rehabilitaciji bolnikov in poškodovancev.		Health Care Activities (includes medical specialities and other health activities)



OKRAJŠAVA	NAZIV	DEFINICIJA	DODATNA POJASNILA	ANG IZRAZ
	<b>Zdravstveni delavci</b>	<p>Zdravstveni delavci so vsi tisti delavci, ki so pridobili zdravstveno izobrazbo in opravili strokovni izpit na Ministrstvu za zdravje (v nadaljnjem besedilu: MZ) ali pri izvajalcih, ki jih je pooblastilo MZ.</p> <p>Izjema pri strokovnih izpitih so medicinske sestre, ki so opravile izobraževanje v skladu z Direktivo Evropskega parlamenta in Sveta 2005/36/ES z dne 7. septembra 2005 o priznavanju poklicnih kvalifikacij (UL L št. 255 z dne 30. 9. 2005, str. 22), zadnjič spremenjeno z Direktivo 2013/55/EU Evropskega parlamenta in Sveta z dne 20. novembra 2013 o spremembi Direktive 2005/36/ES o priznavanju poklicnih kvalifikacij in Uredbe (EU) 2 št. 1024/2012 o upravnem sodelovanju prek informacijskega sistema za notranji trg (uredba IMI) (UL L št. 354 z dne 28. 12. 2013, str. 132).</p> <p>Seznam poklicev zdravstvenih delavcev je po Odredbi o seznamu poklicev v zdravstveni dejavnosti (uradni list RS, št. 4/04) objavljen na spletni strani MZ.</p>		Health Workers
	<b>Zdravstveni sodelavci</b>	<p>Zdravstveni sodelavci so vsi tisti delavci, ki nimajo izobrazbe zdravstvenega področja oziroma študijskega področja, v zdravstvu pa zasedajo delovna mesta zdravstvenih sodelavcev (primer: logopedi, psihologi, biologi in podobno). V ta namen morajo imeti opravljen strokovni izpit na MZ.</p> <p>Seznam poklicev zdravstvenih sodelavcev je po Odredbi o seznamu poklicev v zdravstveni dejavnosti (uradni list RS, št. 4/04) objavljen na spletni strani MZ.</p>		Health Co-workers
	<b>Nezdravstveni delavci</b>	<p>Nezdravstveni delavci so vsi ostali delavci zaposleni v zdravstvu, ki jim za delo, ki ga v zdravstvu opravljajo, ni potrebno opravljati strokovnega izpita na MZ (primer: ekonomisti, pravniki, informatiki, ipd., lahko pa tudi npr. logopedi, psihologi ipd., če v zdravstvu zasedajo takšna delovna mesta, za katera ni potrebno opravljati strokovnega izpita na MZ).</p>		Other Workers



OKRAJŠAVA	NAZIV	DEFINICIJA	DODATNA POJASNILA	ANG IZRAZ
	<b>Specializacija</b>	Specializacija je oblika podiplomskega strokovnega usposabljanja, ki je potrebno za dodatno in poglobljeno pridobivanje znanja in veščin na enem od strokovnih področij.		Specialty
	<b>Lokacija</b>	Lokacija so vsi različni naslovi, na katerih delujejo notranje organizacijske enote izvajalca. V podatkovni bazi jih beležimo na isti način kot izvajalce, s tem, da jim pripišemo ustrezno šifro nivoja v hierarhiji. Izjemoma se kot eno lokacijo lahko beleži poslovne enote, ki se nahajajo v isti stavbi, imajo pa zaradi različnih vhodov v stavbo različne naslove.	Vsakemu izvajalcu se določijo in oštevilčijo lokacije, na katerih le-ta opravlja svojo dejavnost. Pri tem je matična lokacija izvajalca (sedež izvajalca) vedno označena s šifro 00, ostale lokacije pa dobijo šifre od 01 dalje. Pri štetju lokacij v tabelah za Letopis se kot lokacije štejejo tudi Izvajalci vpisani na podrejeni nivo (zdravstvene postaje, lekarniške podružnice, ...).	Location



## SEZNAM SLIK

8. Slika 1: <b>Zaposleni v zdravstvu</b> , Slovenija, 2021 .....	2
8. Slika 2: <b>Zdravstveni delavci zaposleni v zdravstvu</b> , Slovenija, 2012–2021.....	6
8. Slika 3: <b>Delavci zaposleni v zasebni praksi</b> , Slovenija, 2012-2021.....	7
8. Slika 4: <b>Zaposleni v zdravstvu</b> po statističnih regijah, Slovenija, 2021 .....	15
8. Slika 5: <b>Zdravniki in medicinske sestre<sup>1)</sup></b> , zaposlene v zdravstvu, Slovenija, 2021 .....	16
8. Slika 6: <b>Bolniške postelje</b> po statističnih regijah, Slovenija, 2021 .....	24
8. Slika 7: <b>Zdravstveni delavci zaposleni v zdravstvu</b> , Slovenija in nekatere evropske države, 2020.....	25
8. Slika 8: <b>Naprave v zdravstvu</b> , Slovenija in nekatere evropske države, 2020.....	26
8. Slika 9: <b>Bolniške postelje</b> , Slovenija in EU, 2011–2020 .....	27

## SEZNAM TABEL

8. Tabela 1: <b>Kazalniki zaposlenih</b> , Slovenija, 2012–2021 .....	4
8. Tabela 2: <b>Javni zdravstveni zavodi</b> , Slovenija, 2021 .....	7
8. Tabela 3: <b>Zaposleni po izobrazbi in mestu zaposlitve</b> , Slovenija, 2021 .....	8
8. Tabela 4: <b>Zdravniki po starosti in spolu</b> , Slovenija, 2021 .....	10
8. Tabela 5: <b>Zobozdravniki</b> po starosti in spolu, Slovenija, 2021 .....	10
8. Tabela 6: <b>Farmacevti</b> po starosti in spolu, Slovenija, 2021 .....	11
8. Tabela 7: <b>Študenti medicine, stomatologije in farmacije</b> , Slovenija, šolsko leto 2021/2022 ter <b>Diplomanti</b> , Slovenija, 2021 .....	11
8. Tabela 8: <b>Bolniške postelje</b> po dejavnostih, Slovenija, 2021 .....	12
8. Tabela 9: <b>Naprave v zdravstvu</b> , Slovenija, 2021 .....	12
8. Tabela 10: <b>Kazalniki zaposlenih</b> po statističnih regijah, Slovenija, 2021 .....	13
8. Tabela 11: <b>Javni zdravstveni zavodi</b> po statističnih regijah, Slovenija, 2021 .....	17
8. Tabela 12: <b>Vrste zdravstvene dejavnosti (VZD)</b> pri zasebnih izvajalcih po statističnih regijah, Slovenija, 2021 .....	18
8. Tabela 13: <b>Vsi zaposleni</b> po izobrazbi in statističnih regijah, Slovenija, 2021 .....	20
8. Tabela 14: <b>Zdravniki in zobozdravniki specialisti</b> po vrsti specializacije in statističnih regijah, Slovenija, 2021 .....	22