

6. ZDRAVSTVENO VARSTVO NA SEKUNDARNI IN TERCIARNI RAVNI





6.3 OBRAVNAVE NA REHABILITACIJI

V letu 2021 je bilo v slovenskih zdraviliščih in Univerzitetnem rehabilitacijskem inštitutu Republike Slovenije (URI Soča) 30.131 rehabilitacijskih obravnav vseh vrst in zaradi vseh vzrokov (bolezni, poškodb ipd.), kar je 5 % manj kot v letu 2012 (31.849). Stacionarnih obravnav je bilo 27.586 (kar je za 31 % več kot v letu 2012), ambulantnih pa 2.545 (kar je štirikrat manj kot v letu 2012 (10.808)). V primerjavi z letom 2020, ki ga je zaznamovala epidemija covid-19, je bilo v letu 2021 1 % več rehabilitacijskih obravnav (stacionarnih 4 % več, ambulantnih pa 24 % manj). Povprečno trajanje hospitalizacij na rehabilitaciji je bilo 14,7 dneva, kar je za 1 dan manj kot leta 2012.

Od leta 1998 dalje se v Podatkovni zbirki o bolnišničnih (stacionarnih) in izvenbolnišničnih (ambulantnih) obravnavah na rehabilitaciji spremlja vse paciente, ki z napotnico ali brez nje prihajajo na rehabilitacijo v zdravilišča in Univerzitetni rehabilitacijski inštitut Republike Slovenije, kjer jih v sprejemni ambulanti zdravilišča ali URI Soča pregleda zdravnik ter jih sprejme v stacionar (oz. na bolnišnični oddelek zdravilišča ali URI Soča) ali napoti na ambulantno obravnavo.

Podatki o bolnišničnih in izvenbolnišničnih (ambulantnih) obravnavah na rehabilitaciji zaradi bolezni, poškodb ipd. so pomemben vir informacij za spremljanje, načrtovanje, vodenje in razvijanje zdravstvene dejavnosti in za ocenjevanje zdravstvenega stanja prebivalstva, so pa tudi osnova za poročanje in mednarodne primerjave v okviru obveznosti do Evropske unije, Svetovne zdravstvene organizacije in drugih.

Večina obravnav na rehabilitaciji je stacionarnih, v letu 2015 se je delež ambulantnih obravnav povečal do 46 % (ker je prišlo do spremembe v poročanju izvajalca URI – Soča, ki do leta 2015 ni poročal o ambulantnih obravnavah, čeprav jih je izvajal). V letih 2016-2018 je delež ambulantnih obravnav znašal okvirno 44 %, v letu 2019 pa je zaradi spremembe v beleženju upadel na 10 % (poročati so začeli o zaključenih, ne več o posameznih obravnavah), prav tako je delež upadel v letu 2020 in 2021 zaradi vpliva epidemije covid 19.

Na rehabilitaciji je bilo obravnavanih za 4 % več žensk kot moških. Najvišja stopnja obravnav na rehabilitaciji je bila pri stacionarnih obravnavah v starosti 65 let in več (2.952 na 100.000 prebivalcev), pri ambulantnih pa v starosti 0-6 let (212/100.000 prebivalcev).

V letu 2021 je bilo največ obravnav na rehabilitaciji zaradi bolezni mišično-skeletnega sistema (38 %), sledijo poškodbe (23 %) in bolezni obtočil (14 %), na 4. mestu so bolezni živčevja (11%), na 5. neoplazme (8 %). V primerjavi z letom 2020 se je med najpogostejšimi vzroki obravnav na rehabilitaciji najbolj zmanjšalo število obravnav zaradi bolezni mišično-skeletnega sistema (za 4 %), zelo malo (za 0,4 %) zaradi bolezni obtočil, pri ostalih pa najbolj povečalo zaradi bolezni dihal (za 26 %), sledijo bolezni živčevja (za 23 %), neoplazme (za 22 %), poškodbe (za 1 %).

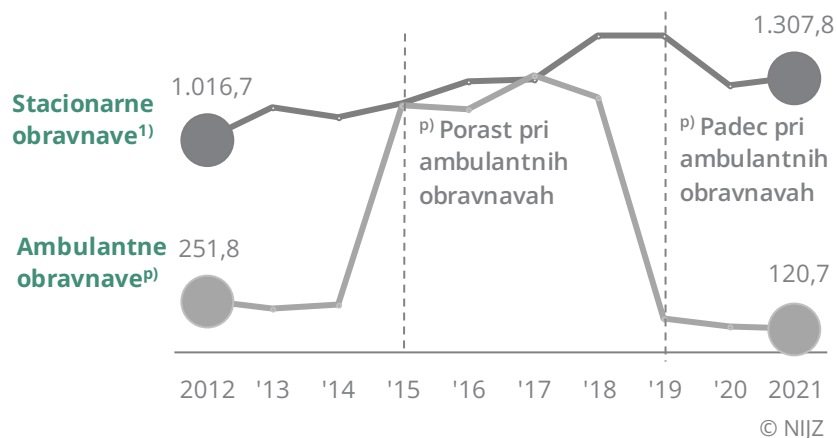
Starostno standardizirana stopnja stacionarnih obravnav na rehabilitaciji je bila najvišja pri prebivalcih koroške regije (1.259/100.000 prebivalcev) in najnižja pri prebivalcih obalno-kraške regije (790/100.000 prebivalcev).

Pri ambulantnih obravnavah na rehabilitaciji je bila stopnja najvišja pri prebivalcih obalno-kraške regije (178/100.000 prebivalcev) in najnižja pri prebivalcih goriške regije (57/100.000 prebivalcev). Največji deleži ambulantno obravnavanih so bili pri prebivalcih obalno-kraške regije (16 %) in jugovzhodne Slovenije (12 %), medtem ko so bili najmanjši pri prebivalcih goriške in koroške regije (5 %).



6.3 Slika 1: **Stopnja obravnave²⁾ na rehabilitaciji po načinu obravnave, Slovenija, 2012–2021**

na 100.000 prebivalcev



¹⁾ Stacionarne obravnave: hospitalizacije, dnevne obravnave, dolgotrajne dnevne obravnave in podaljšano bolnišnično zdravljenje (PBZ). Z letom 2013 se obravnave Podaljšano bolnišnično zdravljenje ne poroča več posebej, ampak je vključeno med hospitalizacije.

²⁾ Brez tujcev.

^{p)} Prelom časovne vrste:

Od leta 2015 izvajalec URI – Soča v podatkovno zbirko rehabilitacijskih obravnava poroča tudi o ambulantnih obravnava na rehabilitaciji, o katerih do tedaj ni poročal, čeprav jih je izvajal. Do leta 2014 so bile ambulantne obravnave zabeležene le v zdraviliščih, brez URI – Soča.

Od leta 2019 dalje URI-Soča v podatkovno zbirko poroča zaključene ambulantne obravnave in ustrezno število dni ambulantne obravnave. Do sedaj so poročali posamezne obiske na ambulantni obravnavi.

Viri: Evidenca o ambulantni in bolnišnični fizikalni medicini in rehabilitaciji bolnikov (NIJZ 15)

Stopnja stacionarnih obravnava na rehabilitaciji se je od leta 2012 do leta 2021 zvišala za 29 %. Stopnja ambulantnih obravnava je bila v letu 2021 v primerjavi z letom 2012 nižja za 52 %.

Z letom 2015 se je število ambulantnih obravnava opazno povečalo zaradi spremembe v poročanju o opravljenih obravnava URI Soča.

Do leta 2015 izvajalec ni poročal o ambulantnih obravnava, čeprav jih je izvajal.

Stopnja stacionarnih obravnava na rehabilitaciji je bila leta 2021 za 3 % višja kot leta 2020; stopnja ambulantnih obravnava pa se je znižala za 5 %.



6.3 Tabela 1: **Obravnave¹⁾ na rehabilitaciji po načinu obravnave in spolu, Slovenija, 2012–2021**

| | | 2012 | 2013 | 2014 | 2015 ^{P)} | 2016 | 2017 | 2018 | 2019 ^{P)} | 2020 | 2021 |
|---|---------------|---------------|---------------|---------------|--------------------|---------------|---------------|---------------|--------------------|---------------|---------------|
| Stacionarna obravnava²⁾ | Moški | 10.279 | 11.524 | 13.683 | 13.351 | 14.276 | 14.455 | 16.695 | 15.012 | 12.822 | 13.368 |
| | Ženske | 10.762 | 12.407 | 15.382 | 15.017 | 15.671 | 16.312 | 18.680 | 16.403 | 13.805 | 14.218 |
| | SKUPAJ | 21.041 | 23.931 | 29.065 | 28.368 | 29.947 | 30.767 | 35.375 | 31.415 | 26.627 | 27.586 |
| Ambulantna obravnava²⁾ | Moški | 5.046 | 4.535 | 1.939 | 11.148 | 11.027 | 12.334 | 11.426 | 1.847 | 1.458 | 1.424 |
| | Ženske | 6.538 | 6.280 | 2.908 | 13.249 | 12.782 | 14.916 | 13.664 | 1.484 | 1.200 | 1.121 |
| | Neznano | - | - | 1 | 1 | 1 | - | - | - | - | - |
| | SKUPAJ | 11.584 | 10.815 | 4.848 | 24.398 | 23.810 | 27.250 | 25.090 | 3.331 | 2.658 | 2.545 |

¹⁾ Vključno s tujci.

²⁾ Stacionarne obravnave: hospitalizacije, dnevne obravnave, dolgotrajne dnevne obravnave in podaljšano bolnišnično zdravljenje (PBZ). Z letom 2013 se obravnave Podaljšano bolnišnično zdravljenje ne poroča več posebej, ampak je vključeno med hospitalizacije.

^{P)} Prelom časovne vrste: Od leta 2015 izvajalec URI – Soča v podatkovno zbirko rehabilitacijskih obravnav poroča tudi o ambulantnih obravnava na rehabilitaciji, o katerih do tedaj ni poročal, čeprav jih je izvajal. Do leta 2014 so bile ambulantne obravnave zabeležene le v zdraviliščih, brez URI Soča.

Od leta 2019 dalje URI-Soča v podatkovno zbirko poroča zaključene ambulantne obravnave in ustrezno število dni ambulantne obravnave. Do sedaj so poročali posamezne obiske na ambulantni obravnavi.

Viri: Evidenca o ambulantni in bolnišnični fizikalni medicini in rehabilitaciji bolnikov (NIJZ 15)

6.3 Tabela 2: **Obravnave na rehabilitaciji po načinu obravnave in starostni skupini, Slovenija, 2021**

| | Število¹⁾ | | Stopnja na 100.000 prebivalcev²⁾ | |
|---------------|-----------------------------|----------------------|--|----------------------|
| | Stacionarna obravnava | Ambulantna obravnava | Stacionarna obravnava | Ambulantna obravnava |
| 0-6 let | 526 | 299 | 374,0 | 211,9 |
| 7-19 | 769 | 220 | 283,1 | 81,0 |
| 20-64 | 13.281 | 1.361 | 1.056,9 | 108,5 |
| 65+ | 13.010 | 665 | 2.951,6 | 150,9 |
| SKUPAJ | 27.586 | 2.545 | 1.307,8 | 120,7 |

¹⁾ Vključno s tujci.

²⁾ Brez tujcev.

Viri: Evidenca o ambulantni in bolnišnični fizikalni medicini in rehabilitaciji bolnikov (NIJZ 15)



6.3 Tabela 3: Število hospitalizacij, bolniški dnevi in povprečno trajanje hospitalizacij v dneh na rehabilitaciji – stacionarne obravnave¹⁾, Slovenija, 2021

| | Število hospitalizacij ²⁾ | Bolniški dnevi | Povprečno trajanje (dnevi) |
|---------------|--------------------------------------|----------------|----------------------------|
| 0-6 let | 399 | 4.914 | 12,3 |
| 7-19 | 686 | 9.822 | 14,3 |
| 20-64 | 13.020 | 191.377 | 14,7 |
| 65+ | 12.875 | 190.538 | 14,8 |
| SKUPAJ | 26.980 | 396.651 | 14,7 |

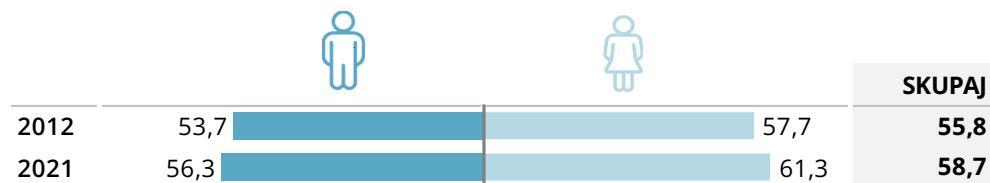
¹⁾ Niso zajete dnevne in dolgotrajne dnevne obravnave.

²⁾ Vključno s tujci.

Viri: Evidenca o ambulantni in bolnišnični fizikalni medicini in rehabilitaciji bolnikov (NIJZ 15)

Povprečno trajanje hospitalizacij na rehabilitaciji je bilo leta 2021 14,7 dneva, kar je za 1 dan manj kot leta 2012. V okviru dolgotrajnih dnevnih obravnav na rehabilitaciji je bilo povprečno trajanje dnevnih obravnav 14,5 dni, kar je 0,6 dneva manj kot leto poprej.

6.3 Slika 2: Povprečna starost pacientov na rehabilitaciji po spolu, Slovenija, 2012 in 2021



© NIJZ

Viri: Evidenca o ambulantni in bolnišnični fizikalni medicini in rehabilitaciji bolnikov (NIJZ 15)

Povprečna starost pacientov na rehabilitaciji je bila v letu 2021 58,7 let, medtem ko je bila v letu 2012 55,8 let.

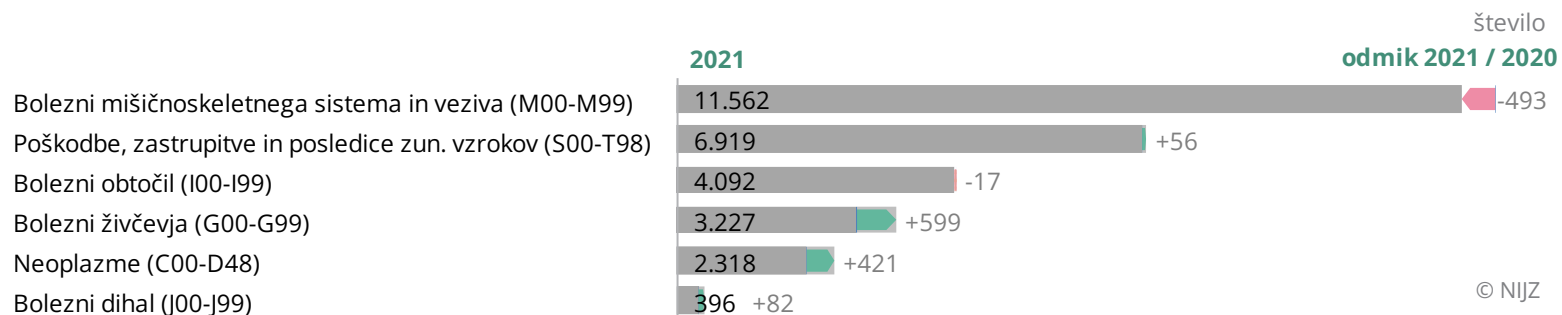
6.3 Tabela 4: **Obravnave na rehabilitaciji** po načinu obravnave in poglavjih MKB-10-AM, Slovenija, 2021

| Poglavje MKB-10-AM | | Število ¹⁾ | Stopnja ²⁾ na 100.000 preb. | | SSS ²⁾ na 100.000 preb. | | | |
|--------------------|---|-----------------------|--|----------------------|------------------------------------|----------------------|-----------------------|----------------------|
| | | | Stacionarna obravnava | Ambulantna obravnava | Stacionarna obravnava | Ambulantna obravnava | Stacionarna obravnava | Ambulantna obravnava |
| I. | Nekatere infekcijske in parazitske bolezni | A00-B99 | 55 | 3 | 2,6 | 0,1 | 1,7 | 0,1 |
| II. | Neoplazme | C00-D48 | 2.271 | 47 | 107,7 | 2,2 | 80,3 | 2,4 |
| III. | Bolezni krvi in krvotvornih org. ter imunski odziv | D50-D89 | 8 | - | 0,4 | - | 0,4 | - |
| IV. | Endokrine, prehranske in presnovne bolezni | E00-E89 | 125 | 7 | 5,9 | 0,3 | 3,9 | 0,4 |
| V. | Duševne in vedenjske motnje | F00-F99 | 21 | 92 | 1,0 | 4,4 | 1,4 | 4,7 |
| VI. | Bolezni živčevja | G00-G99 | 2.413 | 814 | 114 | 38,6 | 98,5 | 34,4 |
| VII. | Bolezni očesa in adneksov | H00-H59 | 3 | 4 | 0,1 | 0,2 | 0,1 | 0,2 |
| VIII. | Bolezni ušesa in mastoida | H60-H95 | 1 | - | 0 | - | 0,0 | - |
| IX. | Bolezni obtočil | I00-I99 | 3.531 | 561 | 167,0 | 26,6 | 108,5 | 18,7 |
| X. | Bolezni dihal | J00-J99 | 393 | 3 | 18,7 | 0,1 | 21,8 | 0,2 |
| XI. | Bolezni prebavil | K00-K93 | 167 | 2 | 7,9 | 0,1 | 6,1 | 0,1 |
| XII. | Bolezni kože in podkožja | L00-L99 | 238 | 5 | 11,3 | 0,2 | 14,1 | 0,2 |
| XIII. | Bolezni mišičnoskeletnega sistema in veziva | M00-M99 | 11.196 | 366 | 531,1 | 17,4 | 378,9 | 18,8 |
| XIV. | Bolezni sečil in spolovil | N00-N99 | 38 | 22 | 1,8 | 1,0 | 1,6 | 0,8 |
| XV. | Nosečnost, porod in poporodno obdobje | O00-O99 | - | - | - | - | - | - |
| XVI. | Stanja, ki izvirajo v perinatalnem obdobju | P00-P96 | 14 | 12 | 0,7 | 0,6 | 1,0 | 0,9 |
| XVII. | Prirojene malformacije, deform. in kromos. nenorm. | Q00-Q99 | 133 | 173 | 6,3 | 8,2 | 8,9 | 13,0 |
| XVIII. | Simptomi, znaki ter nenorm. izvidi, neuvr. drugje | R00-R99 | 147 | 106 | 7,0 | 5,0 | 8,3 | 7,2 |
| XIX. | Poškodbe, zastrupitve in posledice zun. vzrokov | S00-T98 | 6.599 | 320 | 312,8 | 15,2 | 248,7 | 13,7 |
| XXI. | Dejavniki, ki vplivajo na zdravstveno stanje in na stik | Z00-Z99 | 233 | 8 | 11,1 | 0,4 | 7,5 | 0,4 |
| XXII. | Kode za posebne namene | U00-U99 | - | - | - | - | - | - |
| SKUPAJ | | | 27.586 | 2.545 | 1.307,8 | 120,7 | 991,6 | 116,2 |

¹⁾ Vključno s tujci.

²⁾ Brez tujcev.

Viri: Evidenca o ambulantni in bolnišnični fizikalni medicini in rehabilitaciji bolnikov (NIJZ 15)

6.3 Slika 3: **Obravnave na rehabilitaciji** po najpogostejših diagnozah (poglavje MKB-10-AM), Slovenija, 2021 in primerjava z letom 2020

Viri: EUROSTAT, <http://ec.europa.eu/eurostat/data/database>, 05. 08. 2021

Število vseh obravnav na rehabilitaciji se je v letu 2021 glede na leto 2020 povečalo za 1 %.

Pri najpogostejših vzrokih zaradi mišično-kostnih bolezni se je **zmanjšalo** za 4 %, nekoliko manj zaradi obtočil (za 0,4 %),.

Zaradi poškodb se je **povečalo** za 1 %, pri ostalih pa še bolj: zaradi bolezni živčevja za 23 %, zaradi neoplazem za 22 %, zaradi bolezni dihal za 26 %.



REGIONALNE PRIMERJAVE

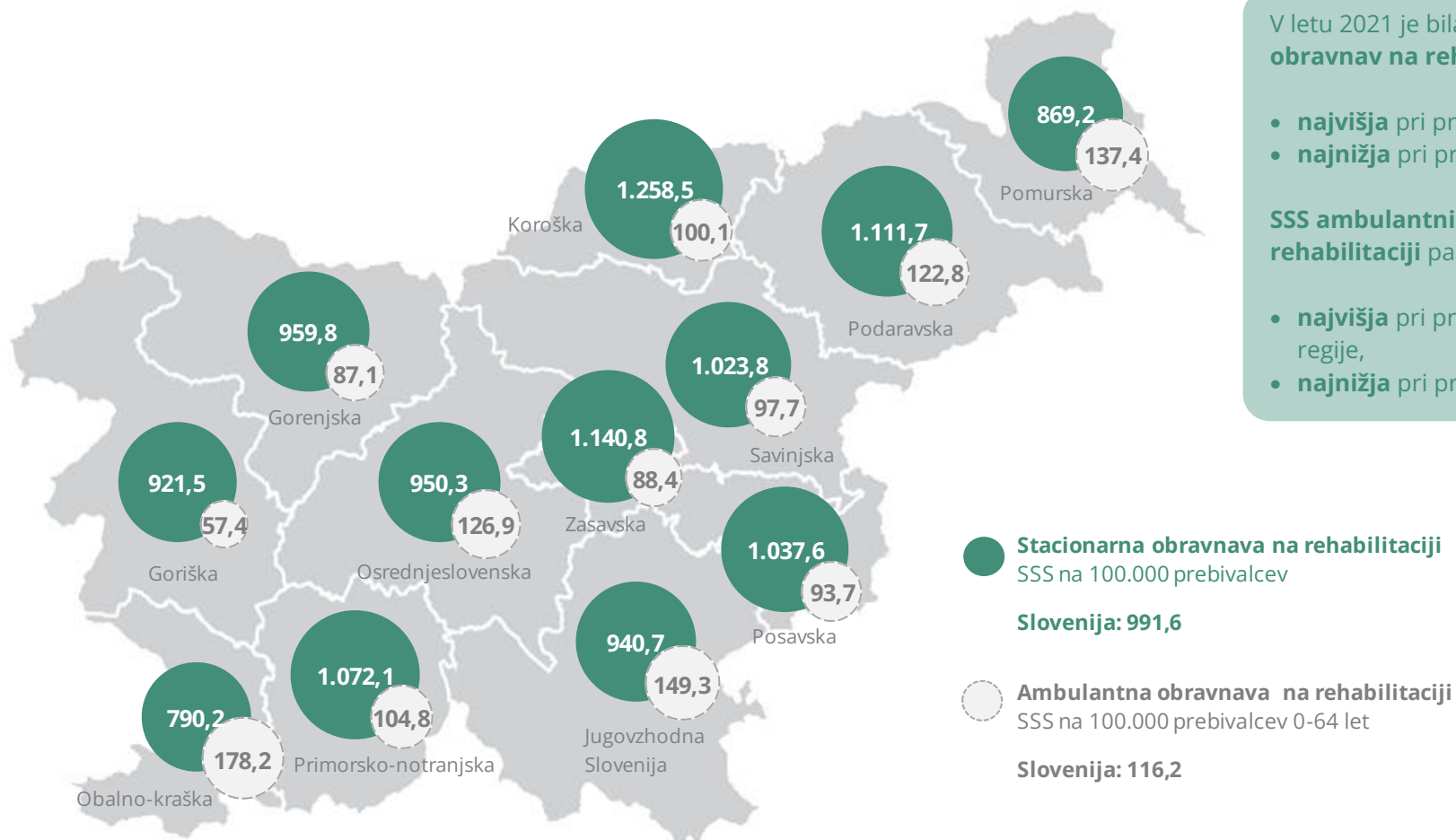
6.3 Tabela 5: **Obravnave na rehabilitaciji** po načinu obravnave in statističnih regijah bivališča, Slovenija, 2021

| | Pomurska | Podravska | Koroška | Savinjska | Zasavska | Posavska | Jugovzhodna Slovenija | Osrednjeslovenska | Gorenjska | Primorsko-notranjska | Goriška | Obalno-krška | Neznana regija | SLOVENIJA | Tujina |
|-------------------------------|----------|-----------|---------|-----------|----------|----------|-----------------------|-------------------|-----------|----------------------|---------|--------------|----------------|------------------|--------|
| Število | | | | | | | | | | | | | | | |
| Stacionarna obravnava | 1.405 | 4.862 | 1.187 | 3.584 | 884 | 1.063 | 1.753 | 6.632 | 2.644 | 750 | 1.489 | 1.292 | 11 | 27.556 | 30 |
| Ambulantna obravnava | 164 | 407 | 68 | 269 | 59 | 69 | 236 | 700 | 204 | 55 | 75 | 238 | - | 2.544 | 1 |
| Na 100.000 prebivalcev | | | | | | | | | | | | | | | |
| Stacionarna obravnava | 1.226,6 | 1.484,2 | 1.680,4 | 1.385,5 | 1.553,1 | 1.403,6 | 1.201,7 | 1.194,0 | 1.250,1 | 1.408,3 | 1.258,1 | 1.090,4 | | 1.307,8 | |
| Ambulantna obravnava | 143,2 | 124,2 | 96,3 | 104,0 | 103,7 | 91,1 | 161,8 | 126,0 | 96,5 | 103,3 | 63,4 | 200,9 | | 120,7 | |

Viri: Evidenca o ambulantni in bolnišnični fizikalni medicini in rehabilitaciji bolnikov (NIJZ 15)



6.3 Slika 4: **Starostno standardizirana stopnja¹⁾ obravnava na rehabilitaciji** po načinu obravnave in statističnih regijah bivališča, Slovenija, 2021



V letu 2021 je bila **SSS stacionarnih obravnava na rehabilitaciji**:

- **najvišja** pri prebivalcih koroške regije,
- **najnižja** pri prebivalcih obalno-kraške.

SSS ambulantnih obravnava na rehabilitaciji pa je bila

- **najvišja** pri prebivalcih obalno-kraške regije,
- **najnižja** pri prebivalcih goriške regije.

¹⁾ Brez tujcev.
 Viri: Evidenca o ambulantni in bolnišnični fizikalni medicini in rehabilitaciji bolnikov (NIJZ 15)

6.3 Tabela 6: **Obravnave na rehabilitaciji – stacionarne obravnave** po poglavjih MKB-10-AM in statističnih regijah bivališča, Slovenija, 2021

| Poglavje MKB-10-AM | | Pomurska | Podravska | Koroška | Savinjska | Zasavska | Posavska | Jugovzhodna Slovenija | Ostrednjeslovenska | Gorenjska | Primorsko-notranjska | Goriška | Obalno-kraška | Neznana regija | SLOVENIJA | Tujina |
|-------------------------------|--|----------------|----------------|----------------|----------------|----------------|----------------|-----------------------|--------------------|----------------|----------------------|----------------|----------------|----------------|----------------|-----------|
| I. | Nekatere infekcijske in ... ¹⁾ A00-B99 | 2 | 8 | 3 | 9 | 1 | 2 | 2 | 22 | 1 | - | 1 | 4 | - | 55 | - |
| II. | Neoplazme C00-D48 | 106 | 541 | 106 | 325 | 50 | 85 | 91 | 509 | 169 | 58 | 137 | 93 | - | 2.270 | 1 |
| III. | Bolezni krvi in krvotvornih D50-D89 | - | 2 | - | 2 | - | 1 | - | 1 | 2 | - | - | - | - | 8 | - |
| IV. | Endokrine, prehranske in ... E00-E89 | 9 | 20 | 8 | 21 | 2 | 4 | 9 | 19 | 16 | 4 | 8 | 5 | - | 125 | - |
| V. | Duševne in vedenjske F00-F99 | 1 | 3 | 1 | 5 | - | 1 | 4 | 3 | 1 | - | 1 | 1 | - | 21 | - |
| VI. | Bolezni živčevja G00-G99 | 162 | 505 | 96 | 289 | 70 | 96 | 144 | 616 | 193 | 54 | 98 | 88 | - | 2.411 | 2 |
| VII. | Bolezni očesa in adneksov H00-H59 | - | - | - | - | - | - | - | 3 | - | - | - | - | - | 3 | - |
| VIII. | Bolezni ušesa in mastoida H60-H95 | - | - | - | 1 | - | - | - | - | - | - | - | - | - | 1 | - |
| IX. | Bolezni obtočil I00-I99 | 176 | 643 | 121 | 575 | 129 | 136 | 213 | 862 | 302 | 90 | 165 | 104 | 3 | 3.519 | 12 |
| X. | Bolezni dihal J00-J99 | 17 | 59 | 20 | 42 | 9 | 11 | 27 | 114 | 30 | 26 | 29 | 9 | - | 393 | - |
| XI. | Bolezni prebavil K00-K93 | 11 | 43 | 19 | 22 | 5 | 5 | 5 | 27 | 18 | 2 | 5 | 5 | - | 167 | - |
| XII. | Bolezni kože in podkožja L00-L99 | 10 | 56 | 13 | 17 | 14 | 4 | 16 | 59 | 25 | 3 | 16 | 5 | - | 238 | - |
| XIII. | Bolezni mišičnoskeletnega M00-M99 | 609 | 2.015 | 546 | 1.486 | 408 | 417 | 716 | 2.344 | 1.090 | 286 | 643 | 629 | 1 | 11.190 | 6 |
| XIV. | Bolezni sečil in spolovil N00-N99 | - | 5 | 9 | 4 | 1 | 2 | 2 | 7 | 3 | 2 | 1 | 2 | - | 38 | - |
| XV. | Nosečnost, porod in ... ⁵⁾ O00-O99 | - | - | - | - | - | - | - | - | - | - | - | - | - | - | - |
| XVI. | Stanja, ki izvirajo v ... ⁶⁾ P00-P96 | - | 8 | - | 2 | 1 | 1 | - | 2 | - | - | - | - | - | 14 | - |
| XVII. | Prirojene malformacije, ... ⁷⁾ Q00-Q99 | 5 | 30 | 5 | 10 | 7 | 4 | 8 | 34 | 11 | 3 | 5 | 11 | - | 133 | - |
| XVIII. | Simptomi, znaki ter ... ⁸⁾ R00-R99 | 4 | 29 | 11 | 20 | 2 | 6 | 6 | 46 | 6 | 5 | 2 | 10 | - | 147 | - |
| XIX. | Poškodbe, zastrupitve in ... ⁹⁾ S00-T98 | 283 | 864 | 221 | 714 | 174 | 284 | 498 | 1.929 | 754 | 205 | 365 | 292 | 7 | 6.590 | 9 |
| XXI. | Dejavniki, ki vplivajo na ... ¹⁰⁾ Z00-Z99 | 10 | 31 | 8 | 40 | 11 | 4 | 12 | 35 | 23 | 12 | 13 | 34 | - | 233 | - |
| XXII. | Kode za posebne namene U00-U99 | - | - | - | - | - | - | - | - | - | - | - | - | - | - | - |
| SKUPAJ | | 1.405 | 4.862 | 1.187 | 3.584 | 884 | 1.063 | 1.753 | 6.632 | 2.644 | 750 | 1.489 | 1.292 | 11 | 27.556 | 30 |
| Na 100.000 prebivalcev | | 1.226,6 | 1.484,2 | 1.680,4 | 1.385,5 | 1.553,1 | 1.403,6 | 1.201,7 | 1.194,0 | 1.250,1 | 1.408,3 | 1.258,1 | 1.090,4 | | 1.307,8 | |

¹⁾ parazitske bolezni²⁾ organov ter imunski odziv³⁾ presnovne bolezni⁴⁾ sistema in vezivnega tkiva⁵⁾ poporodno obdobje⁶⁾ perinatalnem obdobju⁷⁾ deformacije in kromosomske nenormalnosti⁸⁾ nenormalni izvidi, neuvrščeni drugje⁹⁾ posledice zunanjih vzrokov¹⁰⁾ zdravstveno stanje in na stik

Viri: Evidenca o ambulantni in bolnišnični fizikalni medicini in rehabilitaciji bolnikov (NIJZ 15)



6.3 Tabela 7: Starostno standardizirana stopnja obravnav na rehabilitaciji – stacionarne obravnave po poglavjih MKB-10-AM in statističnih regijah bivališča, Slovenija, 2021

SSS obravnav na rehabilitaciji na 100.000 prebivalcev

| Poglavje MKB-10-AM | | Pomurska | Podravska | Koroška | Savinjska | Zasavska | Posavska | Jugovzhodna Slovenija | Osrednjeslovenska | Gorenjska | Primorsko-notranjska | Goriška | Obalno-kraška | SLOVENIJA | |
|--------------------|---|----------|--------------|----------------|----------------|----------------|----------------|-----------------------|-------------------|--------------|----------------------|----------------|---------------|--------------|--------------|
| I. | Nekatere infekcijske in ... ¹⁾ | A00-B99 | 0,8 | 1,7 | 2,6 | 1,9 | 1,3 | 1,6 | 0,7 | 2,9 | 0,3 | - | 0,4 | 1,7 | 1,7 |
| II. | Neoplazme | C00-D48 | 64,0 | 116,7 | 106,2 | 91,1 | 61,3 | 83,3 | 47,1 | 75,4 | 60,5 | 80,5 | 80,2 | 58,2 | 80,3 |
| III. | Bolezni krvi in krvotvornih ... ²⁾ | D50-D89 | - | 0,5 | - | 0,8 | - | 2,2 | - | 0,2 | 0,8 | - | - | - | 0,4 |
| IV. | Endokrine, prehranske in ... ³⁾ | E00-E89 | 4,6 | 4,3 | 7,6 | 4,7 | 1,2 | 2,9 | 4,9 | 2,5 | 4,9 | 6,5 | 3,6 | 3,6 | 3,9 |
| V. | Duševne in vedenjske motnje | F00-F99 | 1,7 | 1,5 | 2,5 | 2,7 | - | 1,8 | 3,8 | 0,7 | 0,6 | - | 1,0 | 0,3 | 1,4 |
| VI. | Bolezni živčevja | G00-G99 | 123,9 | 126,4 | 107,1 | 93,7 | 103,6 | 104,9 | 91,2 | 99,1 | 78,1 | 100,1 | 73,8 | 63,3 | 98,5 |
| VII. | Bolezni očesa in adneksov | H00-H59 | - | - | - | - | - | - | - | 0,5 | - | - | - | - | 0,1 |
| VIII. | Bolezni ušesa in mastoida | H60-H95 | - | - | - | 0,4 | - | - | - | - | - | - | - | - | 0,0 |
| IX. | Bolezni obtočil | I00-I99 | 90,2 | 126,9 | 107,1 | 141,9 | 146,8 | 112,1 | 100,3 | 106,3 | 88,5 | 107,1 | 92,4 | 57,3 | 108,5 |
| X. | Bolezni dihal | J00-J99 | 16,6 | 19,8 | 31,1 | 16,4 | 16,8 | 19,0 | 22,3 | 24,8 | 16,4 | 59,9 | 31,2 | 7,7 | 21,8 |
| XI. | Bolezni prebavil | K00-K93 | 7,3 | 10,1 | 18,9 | 6,0 | 6,8 | 3,2 | 2,6 | 4,6 | 6,0 | 2,9 | 2,9 | 3,2 | 6,1 |
| XII. | Bolezni kože in podkožja | L00-L99 | 8,7 | 18,1 | 19,7 | 7,9 | 37,1 | 7,2 | 13,5 | 14,8 | 13,1 | 6,2 | 18,7 | 7,5 | 14,1 |
| XIII. | Bolezni mišičnoskeletnega | M00-M99 | 341,7 | 438,6 | 549,0 | 411,3 | 494,7 | 377,3 | 351,3 | 317,7 | 379,3 | 374,0 | 356,4 | 347,2 | 378,9 |
| XIV. | Bolezni sečil in spolovil | N00-N99 | - | 1,6 | 9,8 | 1,0 | 1,1 | 2,3 | 1,3 | 1,2 | 1,4 | 4,9 | 1,0 | 0,9 | 1,6 |
| XV. | Nosečnost, porod in ... ⁵⁾ | O00-O99 | - | - | - | - | - | - | - | - | - | - | - | - | - |
| XVI. | Stanja, ki izvirajo v ... ⁶⁾ | P00-P96 | - | 4,2 | - | 1,0 | 2,5 | 2,2 | - | 0,5 | - | - | - | - | 1,0 |
| XVII. | Prirojene malformacije, ... ⁷⁾ | Q00-Q99 | 6,0 | 13,3 | 8,7 | 5,9 | 17,2 | 8,5 | 7,2 | 8,2 | 7,0 | 8,9 | 5,6 | 15,6 | 8,9 |
| XVIII. | Simptomi, znaki ter ... ⁸⁾ | R00-R99 | 4,2 | 8,6 | 13,6 | 8,8 | 6,3 | 9,3 | 5,2 | 10,7 | 3,6 | 11,2 | 2,0 | 11,5 | 8,3 |
| XIX. | Poškodbe, zastrupitve in ... ⁹⁾ | S00-T98 | 194,2 | 212,8 | 266,0 | 217,1 | 230,1 | 296,0 | 281,8 | 276,1 | 291,7 | 297,5 | 245,1 | 196,3 | 248,7 |
| XXI. | Dejavniki, ki vplivajo na ... ¹⁰⁾ | Z00-Z99 | 5,2 | 6,9 | 8,6 | 11,0 | 14,1 | 3,6 | 7,6 | 4,1 | 7,7 | 12,3 | 7,2 | 15,9 | 7,5 |
| SKUPAJ | | | 869,2 | 1.111,7 | 1.258,5 | 1.023,8 | 1.140,8 | 1.037,6 | 940,7 | 950,3 | 959,8 | 1.072,1 | 921,5 | 790,2 | 991,6 |

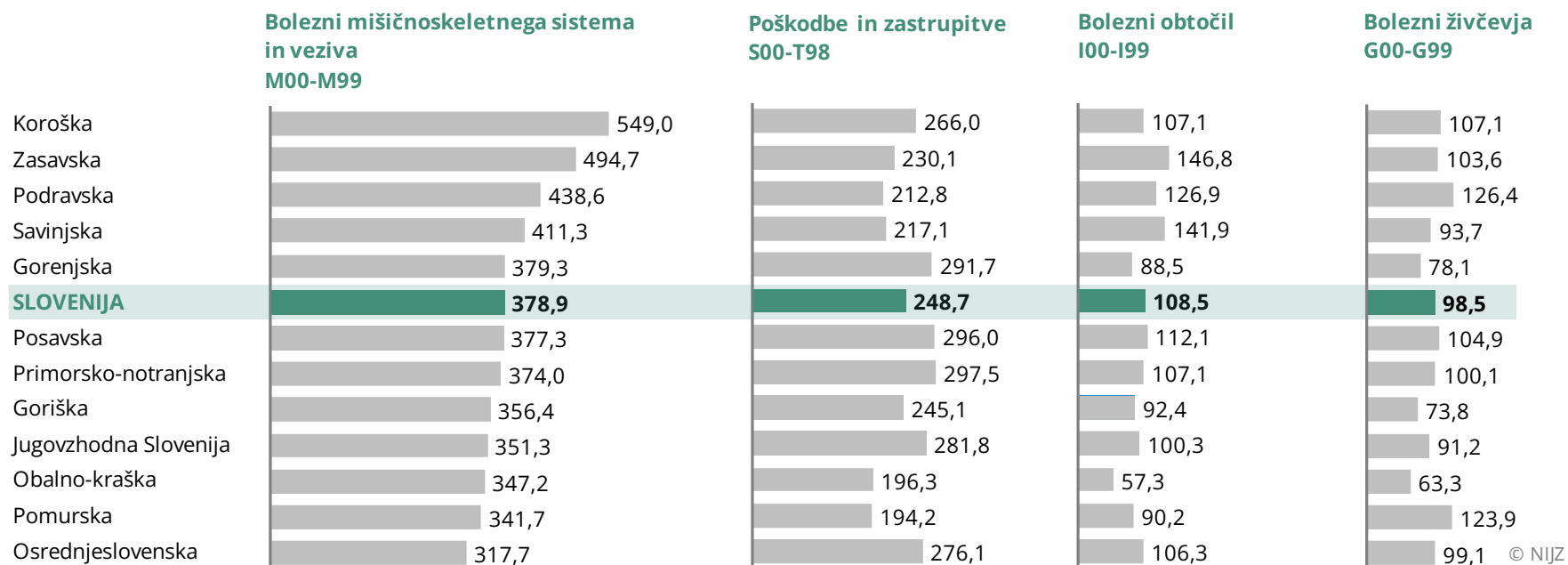
¹⁾ parazitske bolezni²⁾ organov ter imunski odziv³⁾ presnovne bolezni⁴⁾ sistema in vezivnega tkiva⁵⁾ poporodno obdobje⁶⁾ perinatalnem obdobju⁷⁾ deformacije in kromosomske nenormalnosti⁸⁾ nenormalni izvidi, neuvrščeni drugje⁹⁾ posledice zunanjih vzrokov¹⁰⁾ zdravstveno stanje in na stik

Viri: Evidenca o ambulantni in bolnišnični fizikalni medicini in rehabilitaciji bolnikov (NIJZ 15)



6.3 Slika 5: **Starostno standardizirana stopnja obravnav na rehabilitaciji – stacionarne obravnave** zaradi najpogostejših vzrokov po poglavjih MKB-10-AM in statističnih regijah bivališča, Slovenija, 2021

SSS obravnav na rehabilitaciji na 100.000 prebivalcev



Viri: Evidenca o ambulantni in bolnišnični fizikalni medicini in rehabilitaciji bolnikov (NIJZ 15)

Starostno standardizirana stopnja stacionarnih obravnav na rehabilitaciji je bila:

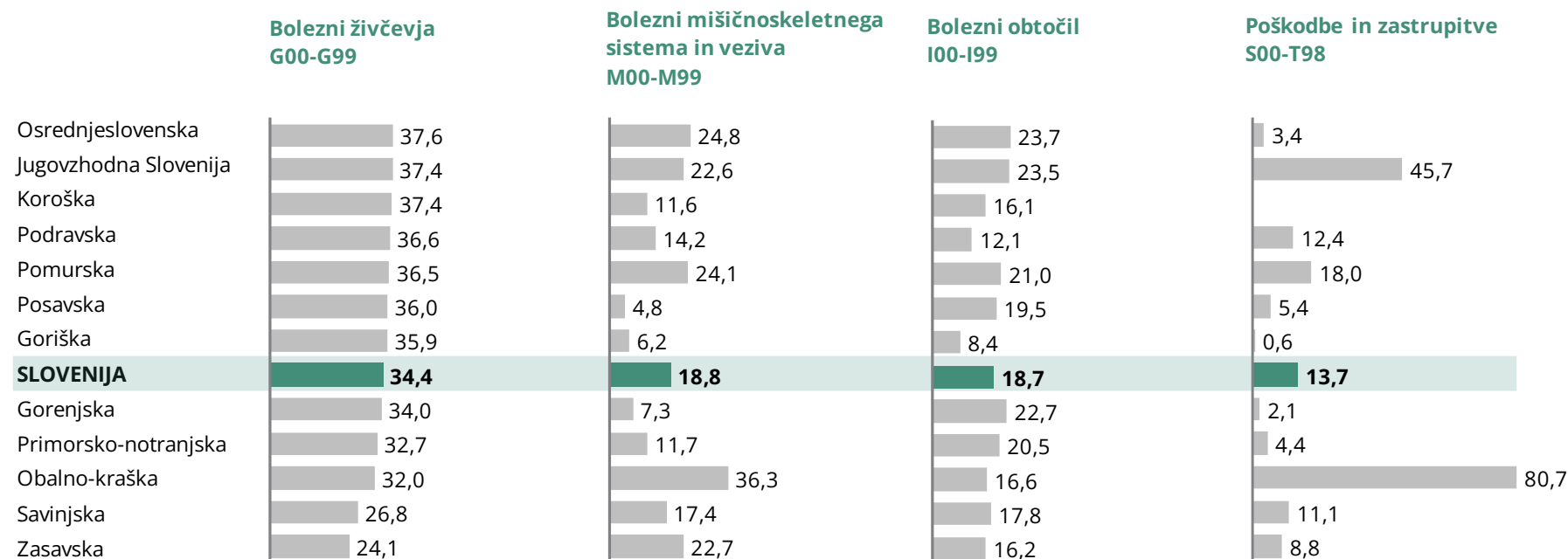
- zaradi najpogostejših vzrokov, t.j. **bolezni mišično-skeletnega sistema**, najvišja pri prebivalcih koroške regije in najnižja pri prebivalcih osrednjeslovenske,

- zaradi **poškodb** najvišja pri prebivalcih primorsko-notranjske regije in najnižja pri prebivalcih pomurske;
- zaradi **bolezni obtočil** je bila najvišja pri prebivalcih zasavske regije, najnižja pa pri prebivalcih obalno-kraške,
- zaradi **bolezni živčevja** je bila najvišja pri prebivalcih podravske regije, najnižja pa pri prebivalcih obalno-kraške.



6.3 Slika 6: **Starostno standardizirana stopnja obravnav na rehabilitaciji – ambulantne obravnave** zaradi najpogostejših vzrokov po poglavjih MKB-10-AM in statističnih regijah bivališča, Slovenija, 2021

SSS obravnav na rehabilitaciji na 100.000 prebivalcev



© NIJZ

Viri: Evidenca o ambulantni in bolnišnični fizikalni medicini in rehabilitaciji bolnikov (NIJZ 15)

Starostno standardizirana stopnja ambulantnih obravnav na rehabilitaciji je bila:

- zaradi najpogostejših vzrokov, t.j. **bolezni živčevja**, najvišja pri prebivalcih osrednjeslovenske in koroške regije ter jugovzhodne Slovenije, najnižja pa pri prebivalcih zasavske,
- zaradi **bolezni mišično-skeletnega sistema** najvišja pri prebivalcih obalno-kraške regije in najnižja pri prebivalcih posavske,
- zaradi **bolezni obtočil** je bila najvišja pri prebivalcih osrednjeslovenske regije ter jugovzhodne Slovenije in najnižja pri prebivalcih goriške regije, zaradi **poškodb** je bila najvišja pri prebivalcih obalno-kraške regije, najnižja pa pri prebivalcih koroške in goriške.

6.3 Tabela 8: **Obravnave na rehabilitaciji – ambulantne obravnave** po poglavjih MKB-10-AM in statističnih regijah bivališča, Slovenija, 2021

| Poglavje MKB-10-AM | | Pomurska | Podravska | Koroška | Savinjska | Zasavska | Posavska | Jugovzhodna Slovenija | Osrednjeslovenska | Gorenjska | Notranjsko-kraška | Goriška | Obalno-kraška | Neznana regija | SLOVENIJA | Tujina |
|-------------------------------|---|----------|--------------|--------------|-------------|--------------|--------------|-----------------------|-------------------|--------------|-------------------|--------------|---------------|----------------|--------------|----------|
| I. | Nekatere infekcijske in ... ¹⁾ | A00-B99 | 1 | - | 1 | - | - | - | 1 | - | - | - | - | - | 3 | - |
| II. | Neoplazme | C00-D48 | 5 | 19 | 1 | 3 | 1 | - | 4 | 9 | 3 | 1 | 1 | - | 47 | - |
| III. | Bolezni krvi in krvotvornih ... ²⁾ | D50-D89 | - | - | - | - | - | - | - | - | - | - | - | - | - | - |
| IV. | Endokrine, prehranske in ... ³⁾ | E00-E89 | - | 2 | - | 1 | - | - | 1 | 1 | 1 | - | - | - | 7 | - |
| V. | Duševne in vedenjske motnje | F00-F99 | 15 | 70 | 3 | - | 1 | - | - | 3 | - | - | - | - | 92 | - |
| VI. | Bolezni živčevja | G00-G99 | 44 | 129 | 29 | 72 | 19 | 28 | 62 | 239 | 82 | 21 | 50 | 39 | 814 | - |
| VII. | Bolezni očesa in adneksov | H00-H59 | - | 3 | - | - | - | - | - | 1 | - | - | - | - | 4 | - |
| VIII. | Bolezni ušesa in mastoida | H60-H95 | - | - | - | - | - | - | - | - | - | - | - | - | - | - |
| IX. | Bolezni obtočil | I00-I99 | 33 | 54 | 15 | 68 | 13 | 21 | 45 | 185 | 72 | 14 | 13 | 28 | 561 | - |
| X. | Bolezni dihal | J00-J99 | 3 | - | - | - | - | - | - | - | - | - | - | - | 3 | - |
| XI. | Bolezni prebavil | K00-K93 | - | 1 | - | - | - | - | 1 | - | - | - | - | - | 2 | - |
| XII. | Bolezni kože in podkožja | L00-L99 | 3 | 1 | - | 1 | - | - | - | - | - | - | - | - | 5 | - |
| XIII. | Bolezni mišičnoskeletnega | M00-M99 | 32 | 48 | 7 | 53 | 13 | 3 | 34 | 106 | 12 | 5 | 6 | 47 | 366 | - |
| XIV. | Bolezni sečil in spolovil | N00-N99 | 1 | - | - | 2 | 1 | - | - | 10 | 7 | - | - | 1 | 22 | - |
| XV. | Nosečnost, porod in ... ⁵⁾ | O00-O99 | - | - | - | - | - | - | - | - | - | - | - | - | - | - |
| XVI. | Stanja, ki izvirajo v ... ⁶⁾ | P00-P96 | - | 2 | 1 | 4 | - | 2 | - | 2 | 1 | - | - | - | 12 | - |
| XVII. | Prirojene malformacije, ... ⁷⁾ | Q00-Q99 | 3 | 15 | 9 | 20 | 2 | 10 | 10 | 77 | 17 | 3 | 3 | 4 | 173 | - |
| XVIII. | Simptomi, znaki ter ... ⁸⁾ | R00-R99 | 5 | 10 | 2 | 11 | 3 | 1 | 7 | 48 | 5 | 7 | 1 | 5 | 105 | 1 |
| XIX. | Poškodbe, zastrupitve in ... ⁹⁾ | S00-T98 | 18 | 47 | - | 33 | 6 | 4 | 72 | 18 | 4 | 3 | 1 | 114 | 320 | - |
| XXI. | Dejavniki, ki vplivajo na ... ¹⁰⁾ | Z00-Z99 | 1 | 6 | - | 1 | - | - | - | - | - | - | - | - | 8 | - |
| XXII. | Kode za posebne namene | U00-U99 | - | - | - | - | - | - | - | - | - | - | - | - | - | - |
| SKUPAJ | | | 164 | 407 | 68 | 269 | 59 | 69 | 236 | 700 | 204 | 55 | 75 | 238 | 2.544 | 1 |
| Na 100.000 prebivalcev | | | 143,2 | 124,2 | 96,3 | 104,0 | 103,7 | 91,1 | 161,8 | 126,0 | 96,5 | 103,3 | 63,4 | 200,9 | 120,7 | |

¹⁾ parazitske bolezni²⁾ organov ter imunski odziv³⁾ presnovne bolezni⁴⁾ sistema in vezivnega tkiva⁵⁾ poporodno obdobje⁶⁾ perinatalnem obdobju⁷⁾ deformacije in kromosomske nenormalnosti⁸⁾ nenormalni klinični in laboratorijski izvidi, ki niso uvrščeni drugje⁹⁾ nekatere druge posledice zunanjih vzrokov¹⁰⁾ zdravstveno stanje in na stik z zdravstveno službo



6.3 Tabela 9: Starostno standardizirana stopnja obravnav na rehabilitaciji – ambulantne obravnave po poglavjih MKB-10-AM in statističnih regijah bivališča, Slovenija, 2021

SSS obravnav na rehabilitaciji na 100.000 prebivalcev

| Poglavje MKB-10-AM | | | Pomurska | Podravska | Koroška | Savinjska | Zasavska | Posavska | Jugovzhodna Slovenija | Ostrednjeslovenska | Gorenjska | Primorsko-notranjska | Goriška | Obalno-kraška | SLOVENIJA |
|--------------------|---|---------|--------------|--------------|--------------|-------------|-------------|-------------|-----------------------|--------------------|-------------|----------------------|-------------|---------------|--------------|
| I. | Infekcijske in parazitske bolezni | A00-B99 | 0,8 | - | 0,8 | - | - | - | - | 0,1 | - | - | - | - | 0,1 |
| II. | Neoplazme | C00-D48 | 4,0 | 6,1 | 1,7 | 1,6 | 3,1 | - | 3,0 | 1,6 | 1,4 | 1,1 | 1,4 | - | 2,4 |
| III. | Bolezni krvi in krvotvornih organov ter imunski odziv | D50-D89 | - | - | - | - | - | - | - | - | - | - | - | - | - |
| IV. | Endokrine, prehranske in presnovne bolezni | E00-E89 | - | 0,6 | - | 0,5 | - | - | 0,5 | 0,2 | 0,3 | 3,4 | - | - | 0,4 |
| V. | Duševne in vedenjske motnje | F00-F99 | 14,5 | 23,5 | 4,2 | - | 1,8 | - | - | 0,6 | - | - | - | - | 4,7 |
| VI. | Bolezni živčevja | G00-G99 | 36,5 | 36,6 | 37,4 | 26,8 | 24,1 | 36,0 | 37,4 | 37,6 | 34,0 | 32,7 | 35,9 | 32,0 | 34,4 |
| VII. | Bolezni očesa in adneksov | H00-H59 | - | 1,0 | - | - | - | - | - | 0,2 | - | - | - | - | 0,2 |
| VIII. | Bolezni ušesa in mastoida | H60-H95 | - | - | - | - | - | - | - | - | - | - | - | - | - |
| IX. | Bolezni obtočil | I00-I99 | 21,0 | 12,1 | 16,1 | 17,8 | 16,2 | 19,5 | 23,5 | 23,7 | 22,7 | 20,5 | 8,4 | 16,6 | 18,7 |
| X. | Bolezni dihal | J00-J99 | 3,0 | - | - | - | - | - | - | - | - | - | - | - | 0,2 |
| XI. | Bolezni prebavil | K00-K93 | - | 0,4 | - | - | - | - | 0,7 | - | - | - | - | - | 0,1 |
| XII. | Bolezni kože in podkožja | L00-L99 | 1,7 | 0,3 | - | 0,4 | - | - | - | - | - | - | - | - | 0,2 |
| XIII. | Bolezni mišičnoskeletnega sistema in vezivnega | M00-M99 | 24,1 | 14,2 | 11,6 | 17,4 | 22,7 | 4,8 | 22,6 | 24,8 | 7,3 | 11,7 | 6,2 | 36,3 | 18,8 |
| XIV. | Bolezni sečil in spolovil | N00-N99 | 0,4 | - | - | 0,6 | 1,0 | - | - | 1,5 | 2,7 | - | - | 0,4 | 0,8 |
| XV. | Nosečnost, porod in poporodno obdobje | O00-O99 | - | - | - | - | - | - | - | - | - | - | - | - | - |
| XVI. | Stanja, ki izvirajo v perinatalnem obdobju | P00-P96 | - | 1,1 | 2,5 | 2,5 | - | 4,1 | - | 0,6 | 0,8 | - | - | - | 0,9 |
| XVII. | Prirojene malformacije, deformacije ... ¹⁾ | Q00-Q99 | 5,2 | 7,9 | 20,9 | 12,8 | 4,1 | 21,7 | 9,5 | 20,6 | 12,5 | 9,6 | 3,8 | 4,9 | 13,0 |
| XVIII. | Simptomi, znaki ter nenormalni ... ²⁾ | R00-R99 | 7,4 | 4,5 | 5,0 | 5,5 | 6,5 | 2,2 | 6,5 | 11,9 | 3,3 | 21,4 | 1,1 | 7,3 | 7,2 |
| XIX. | Poškodbe, zastrupitve in posledice zunanjih vzrokov | S00-T98 | 18,0 | 12,4 | - | 11,1 | 8,8 | 5,4 | 45,7 | 3,4 | 2,1 | 4,4 | 0,6 | 80,7 | 13,7 |
| XXI. | Dejavniki, ki vplivajo na zdravstveno ... ³⁾ | Z00-Z99 | 0,8 | 2,0 | - | 0,6 | - | - | - | - | - | - | - | - | 0,4 |
| XXII. | Kode za posebne namene | U00-U99 | - | - | - | - | - | - | - | - | - | - | - | - | - |
| SKUPAJ | | | 137,4 | 122,8 | 100,1 | 97,7 | 88,4 | 93,7 | 149,3 | 126,9 | 87,1 | 104,8 | 57,4 | 178,2 | 116,2 |

¹⁾ in kromosomske nenormalnosti

²⁾ klinični in laboratorijski izvidi, ki niso neuvrščeni drugje

³⁾ stanje in na stik z zdravstveno službo

Viri: Evidenca o ambulantni in bolnišnični fizikalni medicini in rehabilitaciji bolnikov (NIJZ 15)



DEFINICIJE

| OKRAJŠAVA | NAZIV | DEFINICIJA | DODATNA POJASNILA | ANG IZRAZ |
|-----------|--|---|---|------------------------------------|
| | Rehabilitacija | Rehabilitacija je skupek zdravstvenih storitev, ki se nanašajo na oskrbo pacienta z zmanjšano zmožnostjo zaradi bolezni, poškodbe ali prirojene napake in katerih cilj je doseči in vzdrževati optimalno funkcionalnost v njegovem okolju (npr. čim bolj samostojno jesti in piti), vključno z maksimalno neodvisnostjo, tako fizično in psihično kot socialno in poklicno. Zgodnja rehabilitacija privede do boljših izidov zdravljenja z manj komplikacijami, skrajša ležalno dobo, izboljša zmanjšano zmožnost, izboljša kakovost življenja. Lahko obsega intervencije od osnovnih do bolj specializiranih, vključenih je lahko tudi več vrst terapevtov. Izvaja se v ustreznih rehabilitacijskih ustanovah. | Rehabilitacijske ustanove v RS, ki poročajo v podatkovno zbirko, so vsa zdravilišča, usposobljena za opravljanje rehabilitacijskih postopkov, in Univerzitetni rehabilitacijski inštitut Republike Slovenije (URI Soča). Od leta 2015 se pri analizi podatkov (v prikazanih tabelah) obravnav na rehabilitaciji ne upošteva MKB koda Z76.3 – Zdrava oseba spremlja bolno osebo (spremstvo). (V letu 2016 je bilo takih primerov 145, v letu 2006 pa 10-krat manj.) Do vključno leta 2014 se je stanje, ki je povzročilo pacientov sprejem v rehabilitacijsko ustanovo, beležilo kot glavna diagnoza, od leta 2015 pa se v skladu s standardom ACS (Standardi kodiranja – avstralska različica 6, slovenske dopolnitve) stanje, ki je povzročilo pacientov sprejem v rehabilitacijsko ustanovo, beleži kot prva dodatna diagnoza. | Rehabilitation services |
| | Stacionarna obravnava na rehabilitaciji | Med stacionarne obravnave (bolnišnične obravnave) štejemo obravnave pacientov, ki so bili sprejeti na zdravljenje v stacionar, to je na bolnišnični oddelek zdravilišča ali URI Soča, in so zasedli bolniške postelje zdravilišča. | Od leta 2013 med stacionarnimi obravnavami posebej ločujemo hospitalizacije, dolgotrajne dnevne obravnave in dnevne obravnave. Podaljšano bolnišnično zdravljenje se ne poroča več posebej, tako kot se je do leta 2012, ampak je vključeno med hospitalizacije. | Stationary rehabilitation services |
| | Ambulantna obravnava na rehabilitaciji | Med ambulantne (zunajbolnišnične) obravnave štejemo vse obravnave tistih pacientov, ki so bili sprejeti na ambulantno zdravljenje v zdravilišču ali URI Soča, ne glede na to, ali na terapijo tja prihajajo od doma ali pa stanujejo v hotelskem delu zdravilišča in zasedajo hotelske postelje. | Kot ena ambulantna obravnava se šteje tudi, kadar mora pacient v okviru ene ambulantne obravnave na terapijo priti večkrat. | |
| | Stopnja obravnav na rehabilitaciji (stacionarnih/ambulantnih) | Stopnja obravnav na rehabilitaciji je razmerje med številom obravnav (stacionarnih/ambulantnih) pacientov, zdravljenih na rehabilitaciji v koledarskem letu, in številom prebivalstva sredi istega leta na določenem območju, pomnoženo s 100.000. | Stopnja obravnav na rehabilitaciji = (število obravnav na rehabilitaciji x 100.000) / število prebivalcev. Pri izračunih stopenj tujci niso upoštevani. | Rehabilitation service rate |



| OKRAJŠAVA | NAZIV | DEFINICIJA | DODATNA POJASNILA | ANG IZRAZ |
|-----------|--|--|---|---|
| SSS | Starostno standardizirana stopnja obravnav na rehabilitaciji (stacionarnih/ambulantnih) | Starostno standardizirana stopnja obravnav na rehabilitaciji (stacionarnih/ambulantnih) predstavlja metodo direktne standardizacije, kjer se izračun stopnje na 100.000 prebivalcev, razdeljen po 5-letnih starostnih skupinah, umeri s preračunom na standardno populacijo, kar izniči razlike v populaciji glede starosti prebivalstva posameznih držav/regij/teritorija. Ta postopek omogoči direktno primerjavo stopenj po posameznih državah, ne glede na razlike v starostni strukturi prebivalstva posameznih držav/regij/teritorija. | <p>To stopnjo smo uporabili kot osnovo za prikaz starostno standardizirane stopnje tako stacionarnih kot ambulantnih obravnav na rehabilitaciji.</p> <p>Pri izračunih standardiziranih stopenj tujci niso upoštevani.</p> <p>Povzeto po definicijah v poglavju "Umrljivost" na http://www.nijz.si/sites/www.nijz.si/files/uploaded/publikacije/letopisi/2013/2.1_umrljivost_11.pdf. (Opomba: Glej še dodatna metodološka pojasnila za izračun pri poglavju "Umrljivost".)</p> | Standardized Rehabilitation Ratio – SRR |



SEZNAM SLIK

| | |
|--|----|
| 6.3 Slika 1: Stopnja obravnav na rehabilitaciji po načinu obravnave, Slovenija, 2012–2021 | 3 |
| 6.3 Slika 2: Povprečna starost pacientov na rehabilitaciji po spolu, Slovenija, 2012 in 2021 | 5 |
| 6.3 Slika 3: Obravnave na rehabilitaciji po najpogostejših diagnozah (poglavje MKB-10-AM), Slovenija, 2021 in primerjava z letom 2020 | 7 |
| 6.3 Slika 4: Starostno standardizirana stopnja¹⁾ obravnav na rehabilitaciji po načinu obravnave in statističnih regijah bivališča, Slovenija, 2021 | 9 |
| 6.3 Slika 5: Starostno standardizirana stopnja obravnav na rehabilitaciji – stacionarne obravnave zaradi najpogostejših vzrokov po poglavjih MKB-10-AM in statističnih regijah bivališča, Slovenija, 2021 | 12 |
| 6.3 Slika 6: Starostno standardizirana stopnja obravnav na rehabilitaciji – ambulantne obravnave zaradi najpogostejših vzrokov po poglavjih MKB-10-AM in statističnih regijah bivališča, Slovenija, 2021 | 13 |

SEZNAM TABEL

| | |
|---|----|
| 6.3 Tabela 1: Obravnave¹⁾ na rehabilitaciji po načinu obravnave in spolu, Slovenija, 2012–2021 | 4 |
| 6.3 Tabela 2: Obravnave na rehabilitaciji po načinu obravnave in starostni skupini, Slovenija, 2021 | 4 |
| 6.3 Tabela 3: Število hospitalizacij, bolniški dnevi in povprečno trajanje hospitalizacij v dneh na rehabilitaciji – stacionarne obravnave¹⁾ , Slovenija, 2021 | 5 |
| 6.3 Tabela 4: Obravnave na rehabilitaciji po načinu obravnave in poglavjih MKB-10-AM, Slovenija, 2021 | 6 |
| 6.3 Tabela 5: Obravnave na rehabilitaciji po načinu obravnave in statističnih regijah bivališča, Slovenija, 2021 | 8 |
| 6.3 Tabela 6: Obravnave na rehabilitaciji – stacionarne obravnave po poglavjih MKB-10-AM in statističnih regijah bivališča, Slovenija, 2021 | 10 |
| 6.3 Tabela 7: Starostno standardizirana stopnja obravnav na rehabilitaciji – stacionarne obravnave po poglavjih MKB-10-AM in statističnih regijah bivališča, Slovenija, 2021 | 11 |
| 6.3 Tabela 8: Obravnave na rehabilitaciji – ambulantne obravnave po poglavjih MKB-10-AM in statističnih regijah bivališča, Slovenija, 2021 | 14 |
| 6.3 Tabela 9: Starostno standardizirana stopnja obravnav na rehabilitaciji – ambulantne obravnave po poglavjih MKB-10-AM in statističnih regijah bivališča, Slovenija, 2021 | 15 |