

6. ZDRAVSTVENO VARSTVO NA SEKUNDARNI IN TERCIARNI RAVNI





6.1 SPECIALISTIČNA AMBULANTNA DEJAVNOST

V letu 2021 je bilo v specialistični ambulantni dejavnosti opravljenih 4.477.927 kurativnih obiskov ter 20.926 kurativnih svetovanj po telefonu. Na 1.000 prebivalcev je bilo v specialističnih ambulantah opravljenih 2.125 kurativnih obiskov. Največ jih je bilo opravljenih v internističnih (23 %), kirurških (13 %) in okulističnih ambulantah (11 %). Preventivne aktivnosti in triažni obiski predstavljajo manj kot en odstotek vseh obiskov v dejavnosti.

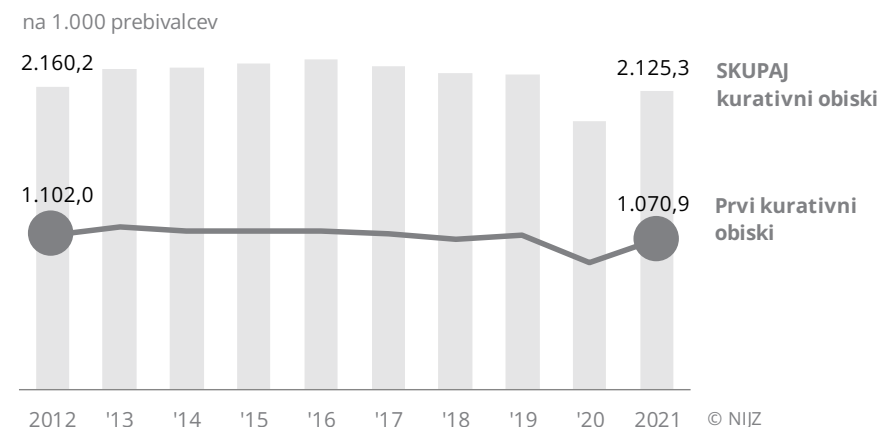
Specialistična ambulantna dejavnost kot nadaljevanje in dopolnitev osnovne zdravstvene dejavnosti obsega poglobljeno diagnostiko, zdravljenje bolezni ali bolezenskih stanj ter izvajanje ambulantne rehabilitacije.

Specialistična ambulantna dejavnost na sekundarni in terciarni ravni v Sloveniji je v okviru mreže javne zdravstvene službe praviloma dostopna z napotnico izbranega osebnega zdravnika, razen v dermatovenerološki (spolno prenosljive bolezni), pulmološki (odkrivanje in zdravljenje tuberkuloze) in psihiatrični dejavnosti. Izven javne zdravstvene mreže je tovrstna dejavnost dostopna tudi brez napotnice pri zasebnih izvajalcih brez koncesije in v t. i. samoplačniških ambulantah nekaterih javnih zdravstvenih zavodov. Vir podatkov so računalniško podprta poročila ZUBSTAT (zunajbolnišnična zdravstvena statistika – sekundarna in terciarna raven).

Specialistična ambulantna dejavnost je organizirana v bolnišnicah, zdraviliščih, zdravstvenih domovih in zasebnih ordinacijah. Dejavnost je izjemno heterogena, med regijami neenakomerno razporejena in zelo raznoliko organizirana. Prikazali smo jo po 20 skupinah vrst zdravstvene dejavnosti oz. po specialnostih.

V ambulantni specialistični dejavnosti je bilo v letu 2021 opravljenih 4.477.927 kurativnih obiskov, od tega 2.256.337 prvih (50 %). Opravili so še 20.926 kurativnih svetovanj po telefonu oziroma preko komunikacijskega sredstva, 15.898 preventivnih in 6.758 triažnih obiskov. Na 1.000 prebivalcev je bilo opravljenih 1.071 prvih in 2.125 vseh kurativnih obiskov. Leta 2021 je v primerjavi z letom 2020 skupno število vseh kurativnih obiskov poraslo za 12 %.

6.1 Slika 1: Kurativni obiski v specialistični ambulantni dejavnosti, Slovenija, 2012–2021¹⁾



¹⁾ Sprememba podatkov za leto 2016 glede na Zdravstveni statistični letopis Slovenije 2016 zaradi naknadne dopolnitve zbirke ZUBSTAT.

²⁾ Prvi kurativni obiski vključujejo vrsto obiskov 104-prvi kurativni in 105-prvi kurativni zaradi kontrole kronične bolezni.

Viri: Podatki zunajbolnišnične zdravstvene statistike (ZUBSTAT) (NIJZ 2)



SPECIALISTIČNA AMBULANTNA DEJAVNOST 2021

4.477.927 kurativnih obiskov

6.758 triažnih obiskov

15.898 preventivnih obiskov

20.926 kurativnih svetovanj po telefonu, na daljavo




Stopnja kurativnih obiskov je pri ženskah višja kot pri moških.



Skoraj polovica vseh kurativnih obiskov je opravljena v internističnih, kirurških in okulističnih ambulantah.



Največje število kurativnih obiskov je zabeleženo pri populaciji 65 let in več (3,8 obiska na 1 prebivalca v starostni skupini).



POŠKODBE IN ZASTRUPITVE so najpogostejši razlog za obisk specialističnih ambulant v vseh starostnih skupinah do 64. leta



Najpogostejši bolezenski razlogi po starostnih skupinah:

OTROCI 0-5 let

poškodbe in zastrupitve

bolezni dihal

ODRASLI 20-64 let

poškodbe in zastrupitve

bolezni gibal

ŠOLSKE OTROCI IN MLADINA 6-19 let

poškodbe in zastrupitve

bolezni oči in adneksov

STAREJŠI 65 LET IN VEČ

bolezni oči in adneksov

bolezni obtočil



I. OBISKI V SPECIALISTIČNI AMBULANTNI DEJAVNOSTI NA SEKUNDARNI IN TERCIARNI RAVNI¹⁾

6.1 Tabela 1: *Obiski v specialistični ambulantni dejavnosti, Slovenija, 2012–2021*

	2012	2013	2014	2015	2016 ²⁾	2017	2018	2019	2020	2021
Kurativni obisk										
Prvi kurativni obiski ³⁾	2.266.053	2.383.538	2.333.514	2.332.286	2.332.265	2.296.543	2.223.707	2.292.430	1.893.292	2.256.337
Ponovni kurativni obiski	2.175.823	2.314.025	2.406.235	2.466.690	2.528.950	2.465.004	2.456.853	2.411.257	2.116.849	2.221.590
SKUPAJ KURATIVNI OBISKI	4.441.876	4.697.563	4.739.749	4.798.976	4.861.215	4.761.547	4.680.560	4.703.687	4.010.141	4.477.927
Kurativno svetovanje po telefonu ⁴⁾	386	324	283	459	1.822	1.642	1.124	1.530	20.893	20.926
Triažni obiski	19.885	24.509	11.188	6.805	39.000	61.300	6.039	6.770	6.816	6.758
Preventivni obiski	27.316	25.530	22.144	22.731	18.863	15.056	16.185	13.459	10.807	15.898
Na 1.000 prebivalcev										
Prvi kurativni obiski ³⁾	1.102,0	1.157,6	1.131,9	1.130,5	1.129,8	1.111,5	1.074,2	1.097,2	901,5	1.070,9
Vsi kurativni obiski	2.160,2	2.281,4	2.299,0	2.326,1	2.355,0	2.304,5	2.261,1	2.251,3	1.909,5	2.125,3
Št. ponovnih/prvi³⁾obisk	1,0	1,0	1,0	1,1	1,1	1,1	1,1	1,1	1,1	1,0

¹⁾ Hišni obiski, kurativne obravnave skupin pacientov ter posamezni neustrezno evidentirani obiski v specialistični ambulantni dejavnosti na sekundarni ravni prikaz podatkov ne vključuje (velja pri vseh tabelah in grafih).

²⁾ Sprememba podatkov za leto 2016 glede na Zdravstveni statistični letopis Slovenije 2016 zaradi naknadne dopolnitve zbirke ZUBSTAT.

³⁾ Prvi kurativni obiski vključujejo vrsto obiskov 104-prvi kurativni in 105-prvi kurativni zaradi kontrole kronične bolezni.

⁴⁾ Kurativno svetovanje/obravnavanje/storitev po telefonu oz. preko komunikacijskega sredstva.

Viri: Podatki zunajbolnišnične zdravstvene statistike (ZUBSTAT) (NIJZ 2)

V obdobju 2012–2016 je naraščalo število obiskov v specialistični ambulantni dejavnosti. V letu 2016 (v primerjavi z letom 2012) je ta porast znašal 9 % predvsem na račun povečanja števila ponovnih kurativnih obiskov, kjer je zabeležen 16-odstotni porast. V letih 2017 in 2018 beležimo rahel upad vseh kurativnih obiskov, nato leta 2019 ponovno manjši porast.

Leta 2020 je v primerjavi z letom 2019 skupno število vseh obiskov upadlo za 15 %, kar je verjetno posledica epidemije covid-19 in s tem povezanih ukrepov.

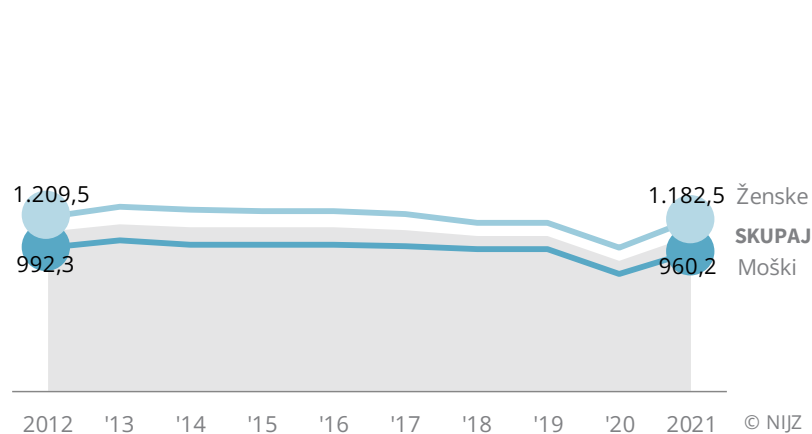
V letu 2021 beležimo porast obiskov v primerjavi s predhodnim letom (12 %), vendar je obiskov še vedno manj kot v letih pred epidemijo.



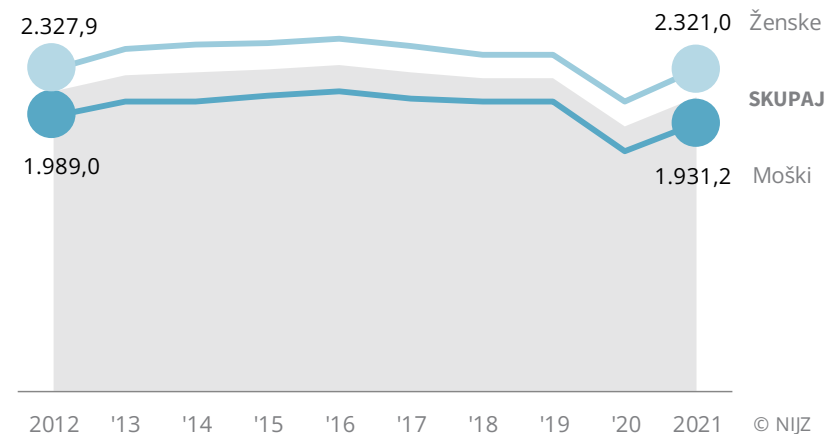
6.1 Slika 2: **Kurativni obiski v specialistični ambulantni dejavnosti po spolu, Slovenija, 2012–2021¹⁾**

na 1.000 prebivalcev

Prvi kurativni obiski²⁾



SKUPAJ kurativni obiski



¹⁾ Sprememba podatkov za leto 2016 glede na Zdravstveni statistični letopis Slovenije 2016 zaradi naknadne dopolnitve zbirke ZUBSTAT.

²⁾ Prvi kurativni obiski vključujejo vrsto obiskov 104-prvi kurativni in 105-prvi kurativni zaradi kontrole kronične bolezni.

Viri: Podatki zunajbolnišnične zdravstvene statistike (ZUBSTAT) (NIJZ 2)

2012–2021

Stopnja kurativnih obiskov je bila v zadnjem desetletju pri ženskah višja kot pri moških.

V letu 2021 smo zabeležili 2.321 obiskov na 1.000 žensk, kar je za 20 % preseglo stopnjo kurativnih obiskov pri moških (1.931 obiskov na 1.000 moških).



6.1 Tabela 2: **Obiski v specialistični ambulantni dejavnosti po starostnih skupinah, Slovenija, 2021**

	0-5 let	6-19	20-64	65+	SKUPAJ
Kurativni obiski					
Prvi kurativni obiski ¹⁾	98.357	187.286	1.204.867	765.827	2.256.337
Ponovni kurativni obiski	46.371	154.377	1.113.681	907.161	2.221.590
SKUPAJ KURATIVNI OBISKI	144.728	341.663	2.318.548	1.672.988	4.477.927
Kurativno svetovanje po telefonu ²⁾	594	502	9.787	10.043	20.926
Triažni obiski	68	244	4.560	1.886	6.758
Preventivni obiski	1.240	360	11.324	2.974	15.898
Št. ponovnih/prvi¹⁾ obisk	0,5	0,8	0,9	1,2	1,0

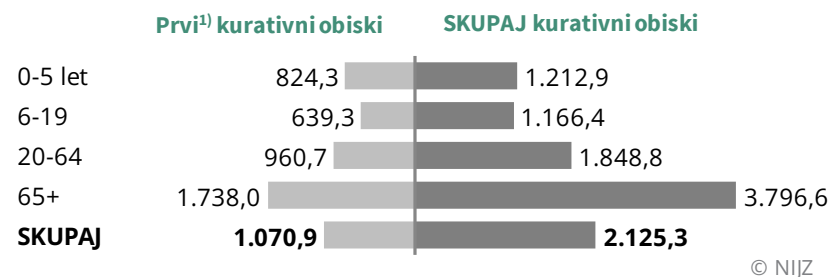
¹⁾ Prvi kurativni obiski vključujejo vrsto obiskov 104-prvi kurativni in 105-prvi kurativni zaradi kontrole kronične bolezni.

²⁾ Kurativno svetovanje/obravnavanje/storitev po telefonu oz. preko komunikacijskega sredstva.

Viri: Podatki zunajbolnišnične zdravstvene statistike (ZUBSTAT) (NIJZ 2)

6.1 Slika 3: **Kurativni obiski v specialistični ambulantni dejavnosti po starostnih skupinah, Slovenija, 2021**

na 1.000 prebivalcev starostne skupine



¹⁾ Prvi kurativni obiski vključujejo vrsto obiskov 104-prvi kurativni in 105-prvi kurativni zaradi kontrole kronične bolezni.

Viri: Podatki zunajbolnišnične zdravstvene statistike (ZUBSTAT) (NIJZ 2)

V letu 2021 je bilo zabeleženo največje število kurativnih obiskov pri populaciji 65 let in več, in sicer 3.797 na 1.000 prebivalcev oziroma 3,8 obiska na 1 prebivalca v tej starostni skupini.

Razmerje med prvimi in ponovnimi obiski kaže vidno naraščanje ponovnih obiskov s starostjo. V letu 2021 je bilo razmerje med prvimi in ponovnimi kurativnimi obiski v najmlajši starostni skupini 10 : 5 v prid prvih obiskov, v najvišji starostni skupini pa 10 : 12 v prid ponovnih obiskov.



6.1 Tabela 3: **Obiski v specialistični ambulantni dejavnosti po specialnostih, Slovenija, 2021**

	Kurativni obiski			Št. ponovnih / prvi ¹⁾ obisk	Na 1.000 prebivalcev		Kurativno svetovanje po telefonu ²⁾	Triažni obiski	Preventivni obiski
	Število	Prvi ¹⁾	Ponovni		SKUPAJ	Prvi			
Internistična ambulantna dejavnost	395.145	625.711	1.020.856	1,6	187,5	484,5	14978	3.964	3.458
Infektološka ambulantna dejavnost	24.218	15.130	39.348	0,6	11,5	18,7	-	1	8
Pediatrična ambulantna dejavnost	81.054	77.313	158.367	1,0	38,5	75,2	-	1	1.212
Nevrološka ambulantna dejavnost	55.149	28.376	83.525	0,5	26,2	39,6	249	-	22
Psihiatrična ambulantna dejavnost	50.155	249.039	299.194	5,0	23,8	142,0	3031	-	210
Dermatovenerološka ambulantna dejavnost	111.811	107.686	219.497	1,0	53,1	104,2	4	109	1.366
Kirurška ambulantna dejavnost	246.253	340.294	586.547	1,4	116,9	278,4	12	292	153
Ortopedska ambulantna dejavnost	101.962	71.382	173.344	0,7	48,4	82,3	1	1.252	40
Ginekološka in porodniška ambulantna dej.	114.389	71.424	185.813	0,6	54,3	88,2	948	1.073	427
Otorinolaringološka ambulantna dejavnost	84.229	75.353	159.582	0,9	40,0	75,7	177	-	61
Okulistična ambulantna dejavnost	281.415	218.405	499.820	0,8	133,6	237,2	651	39	5.696
Anesteziološka ambulantna dejavnost	18.998	28.195	47.193	1,5	9,0	22,4	-	-	-
Fizikalna medicina in rehabilitacija	40.183	56.903	97.086	1,4	19,1	46,1	63	-	21
Radiološka ambulantna dejavnost	162.206	1.823	164.029	0,0	77,0	77,8	2	2	391
Onkološka ambulantna dejavnost	17.585	182.324	199.909	10,4	8,3	94,9	-	-	2.828
Nuklearna medicinska ambulantna dej.	934	190	1.124	0,2	0,4	0,5	-	-	-
Nevrokirurška ambulantna dejavnost	10.199	8.146	18.345	0,8	4,8	8,7	-	1	-
Oralno kirurška ambulantna dejavnost	18.610	18.880	37.490	1,0	8,8	17,8	-	1	1
Urgentna medicinska ambulantna dej.	432.741	40.644	473.385	0,1	205,4	224,7	810	23	4
Paliativna oskrba	616	2.638	3.254	4,3	0,3	1,5	-	-	-
Klinično genetična ambulantna dejavnost	8.485	1.734	10.219	0,2	4,0	4,9	-	-	-
SKUPAJ	2.256.337	2.221.590	4.477.927	1,0	1.070,9	2.125,3	20.926	6.758	15.898

¹⁾ Prvi kurativni obiski vključujejo vrsto obiskov 104-prvi kurativni in 105-prvi kurativni zaradi kontrole kronične bolezni.

²⁾ Kurativno svetovanje/obravnavanje/storitev po telefonu oz. preko komunikacijskega sredstva.

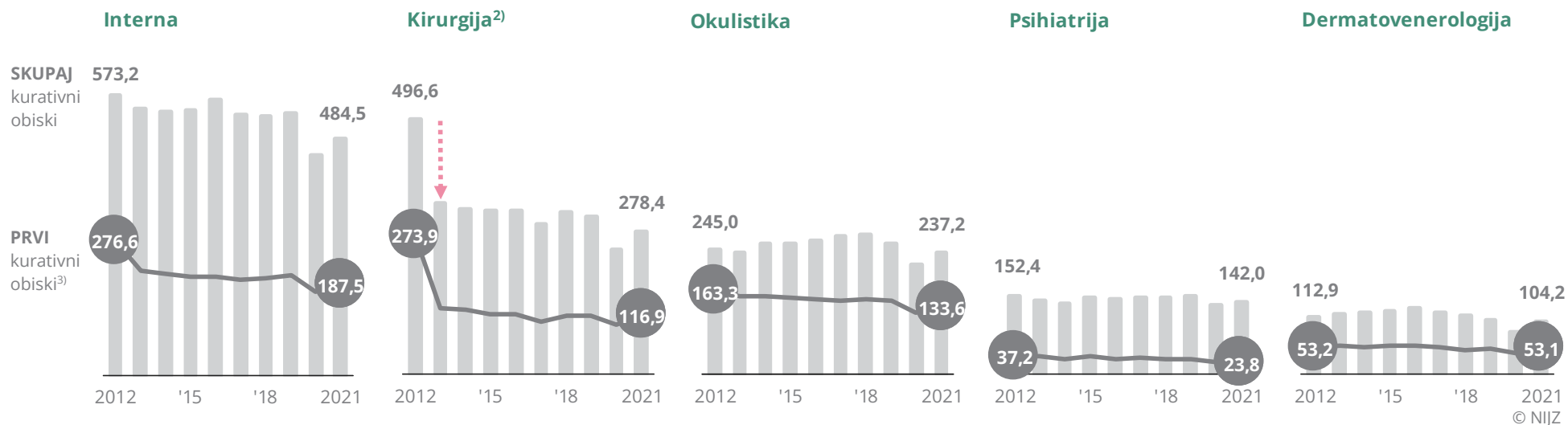
Viri: Podatki zunajbolnišnične zdravstvene statistike (ZUBSTAT) (NIJZ 2)

V letu 2021 je bila skoraj polovica vseh kurativnih obiskov v specialistični ambulantni dejavnosti opravljena v internističnih (23 %), kirurških (13 %) in okulističnih ambulantah (11 %).



6.1 Slika 4: **Kurativni obiski v specialistični ambulantni dejavnosti po izbranih specialnostih, Slovenija, 2012–2021¹⁾**

na 1.000 prebivalcev



¹⁾ Sprememba podatkov za leto 2016 glede na Zdravstveni statistični letopis Slovenije 2016 zaradi naknadne dopolnitve zbirke ZUBSTAT.

²⁾ Od vključno leta 2012 kot ločene specialnosti spremljamo anesteziologijo, oralno kirurgijo in urgentno medicino. Obiski v teh dejavnostih so bili pred letom 2012 prišteti h kirurgiji.

³⁾ Prvi kurativni obiski vključujejo vrsto obiskov 104-prvi kurativni in 105-prvi kurativni zaradi kontrole kronične bolezni.

Viri: Podatki zunajbolnišnične zdravstvene statistike (ZUBSTAT) (NIJZ 2)

V opazovanih specialnostih se v obdobju 2012–2019 število kurativnih obiskov ni bistveno spreminjalo. Izjema je kirurgija, kjer se je število obiskov z letom 2013 zmanjšalo. V kirurgiji je med letoma 2011 in 2012 prišlo do preloma časovne vrste zaradi spremenjene metodologije (spremljanje aktivnosti po novih vrstah zdravstvene dejavnosti).

V vseh opazovanih specialnostih je v letu 2021 v primerjavi z letom 2020 skupno število vseh kurativnih obiskov poraslo, največ v dermatovenerološki ter kirurški ambulantni dejavnosti.



6.1 Tabela 4: Kurativni obiski v specialistični ambulantni dejavnosti po specialnostih in starostnih skupinah, Slovenija, 2021

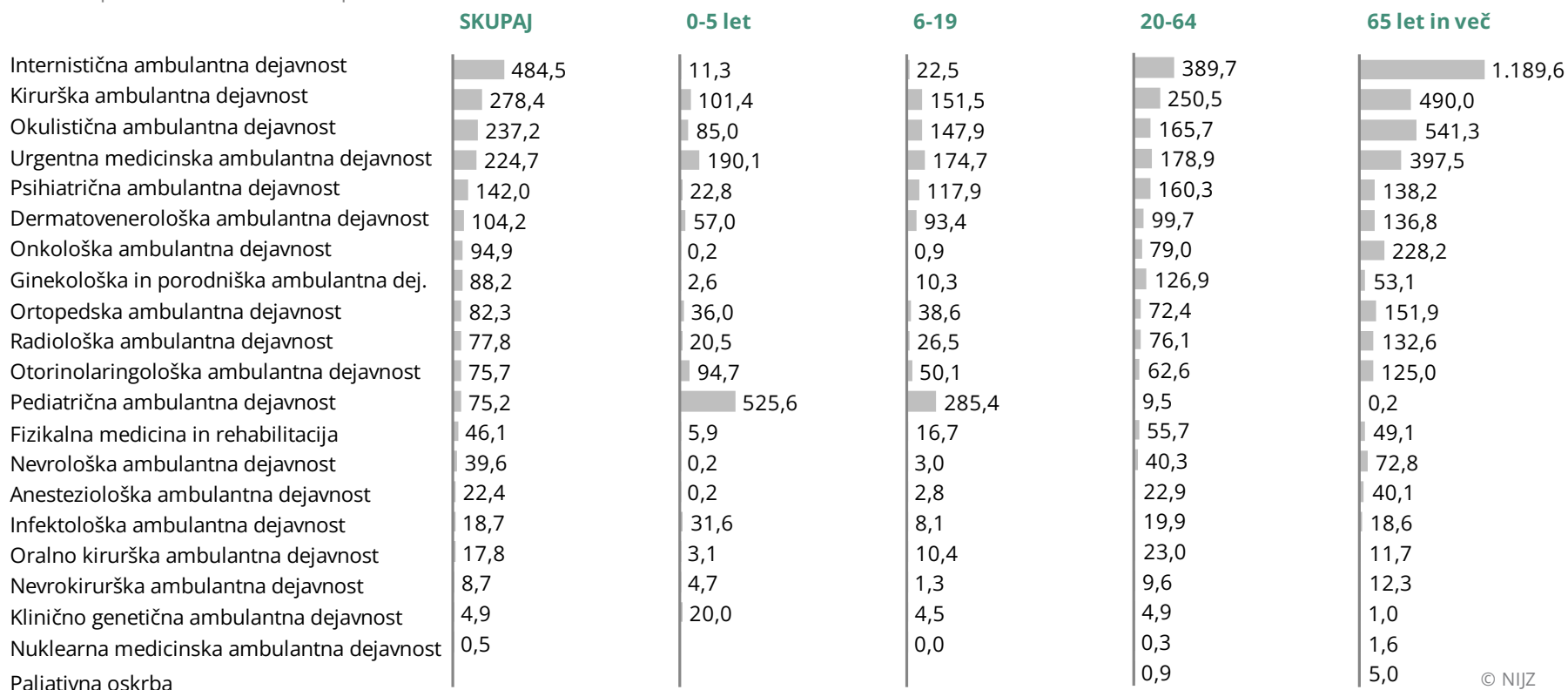
	0-5 let	6-19	20-64	65+	SKUPAJ
Internistična ambulantna dejavnost	1.344	6.600	488.697	524.215	1.020.856
Infektološka ambulantna dejavnost	3.776	2.371	24.996	8.205	39.348
Pediatrična ambulantna dejavnost	62.717	83.596	11.966	88	158.367
Nevrološka ambulantna dejavnost	29	878	50.554	32.064	83.525
Psihiatrična ambulantna dejavnost	2.721	34.536	201.039	60.898	299.194
Dermatovenerološka ambulantna dejavnost	6.797	27.356	125.055	60.289	219.497
Kirurška ambulantna dejavnost	12.104	44.365	314.179	215.899	586.547
Ortopedska ambulantna dejavnost	4.300	11.308	90.782	66.954	173.344
Ginekološka in porodniška ambulantna dej.	310	3.004	159.080	23.419	185.813
Otorinolaringološka ambulantna dejavnost	11.295	14.674	78.512	55.101	159.582
Okulistična ambulantna dejavnost	10.142	43.312	207.854	238.512	499.820
Anesteziološka ambulantna dejavnost	26	817	28.701	17.649	47.193
Fizikalna medicina in rehabilitacija	699	4.896	69.848	21.643	97.086
Radiološka ambulantna dejavnost	2.444	7.766	95.395	58.424	164.029
Onkološka ambulantna dejavnost	29	276	99.041	100.563	199.909
Nuklearna medicinska ambulantna dejavnost	-	3	417	704	1.124
Nevrokirurška ambulantna dejavnost	557	387	12.003	5.398	18.345
Oralno kirurška ambulantna dejavnost	365	3.048	28.902	5.175	37.490
Urgentna medicinska ambulantna dejavnost	22.682	51.166	224.359	175.178	473.385
Paliativna oskrba	-	-	1.072	2.182	3.254
Klinično genetična ambulantna dejavnost	2.391	1.304	6.096	428	10.219
SKUPAJ	144.728	341.663	2.318.548	1.672.988	4.477.927

Viri: Podatki zunajbolnišnične zdravstvene statistike (ZUBSTAT) (NIJZ 2)



6.1 Slika 5: **Kurativni obiski v specialistični ambulantni dejavnosti po specialnostih in starostnih skupinah, Slovenija, 2021**

na 1.000 prebivalcev starostne skupine



© NIJZ

Viri: Podatki zunajbolnišnične zdravstvene statistike (ZUBSTAT) (NIJZ 2)

OTROCI IN MLADOSTNIKI 0-5 LET, 6-19 LET

Najpogosteje obiskane ambulante:

pediatrične ambulante
 ambulante urgentne medicine
 kirurške ambulante

ODRASLI 20-64 LET

internistične ambulante
 kirurške ambulante
 okulistične ambulante

STAREJŠI 65 LET IN VEČ

internistične ambulante
 okulistične ambulante
 kirurške ambulante



II. UGOTOVLJENE BOLEZNI IN STANJA V SPECIALISTIČNI AMBULANTNI DEJAVNOSTI NA SEKUNDARNI IN TERCIARNI RAVNI

6.1 Tabela 5: Ugotovljene bolezni in stanja (končne diagnoze) v specialistični ambulantni dejavnosti po poglavjih MKB-10-AM in spolu, Slovenija, 2021

Poglavje MKB-10-AM		Število			Na 1.000 prebivalcev			
		Moški	Ženske	SKUPAJ	Moški	Ženske	SKUPAJ	
I.	Nekatere infekcijske in parazitske bolezni	A00-B99	20.748	21.895	42.643	19,6	20,9	20,2
II.	Neoplazme	C00-D48	56.027	67.924	123.951	52,9	64,8	58,8
III.	Bolezni krvi in krvotvornih organov	D50-D89	4.505	5.590	10.095	4,3	5,3	4,8
IV.	Endokrine, prehranske in presnovne bolezni	E00-E89	38.987	54.143	93.130	36,8	51,6	44,2
V.	Duševne in vedenjske motnje	F00-F99	25.093	32.651	57.744	23,7	31,1	27,4
VI.	Bolezni živčevja	G00-G99	21.040	28.227	49.267	19,9	26,9	23,4
VII.	Bolezni očesa in adneksov	H00-H59	91.683	131.349	223.032	86,6	125,2	105,9
VIII.	Bolezni ušesa in mastoida	H60-H59	18.864	21.052	39.916	17,8	20,1	18,9
IX.	Bolezni obtočil	I00-I99	75.807	77.087	152.894	71,6	73,5	72,6
X.	Bolezni dihal	J00-J99	44.615	42.496	87.111	42,2	40,5	41,3
XI.	Bolezni prebavil	K00-K93	53.700	57.753	111.453	50,8	55,1	52,9
XII.	Bolezni kože in podkožja	L00-L99	40.943	49.626	90.569	38,7	47,3	43,0
XIII.	Bolezni mišičnoskeletnega sistema in vezivnega tkiva	M00-M99	81.568	122.372	203.940	77,1	116,7	96,8
XIV.	Bolezni sečil in spolovil	N00-N99	38.933	60.358	99.291	36,8	57,5	47,1
XV.	Nosečnost, porod in poporodno obdobje	O00-O99	-	33.521	33.521	-	32,0	15,9
XVI.	Nekatera stanja, ki izvirajo v perinatalnem obdobju	P00-P96	1.337	1.135	2.472	1,3	1,1	1,2
XVII.	Prirojene malformacije, deformacije in kromosomske	Q00-Q99	6.204	4.919	11.123	5,9	4,7	5,3
XVIII.	Simptomi, znaki ter nenormalni klinični in laboratorijski izvidi	R00-R99	82.053	104.535	186.588	77,5	99,7	88,6
XIX.	Poškodbe, zastrupitve in nekatere druge posledice zunanjih vzrokov	S00-T98	151.955	112.697	264.652	143,6	107,4	125,6
XXI.	Dejavniki, ki vplivajo na zdr. stanje in na stik z zdravstveno službo	Z00-Z99	145.407	190.578	335.985	137,4	181,7	159,5
	Ostalo ¹⁾		-	4	4	-	0,0	0,0
SKUPAJ			999.469	1.219.912	2.219.381	944,6	1.163,1	1.053,3

¹⁾ Kode za posebne namene (U00-U49) in nepravilno poročani podatki.
Viri: Podatki zunajbolnišnične zdravstvene statistike (ZUBSTAT) (NIJZ 2)

V letu 2021 so bile pri obiskih v specialistični ambulantni dejavnosti najpogosteje ugotovljene bolezni in stanja v končnih diagnozah **poškodbe in zastrupitve (12 %), bolezni očesa in adneksov (10 %)** ter **bolezni mišičnoskeletnega sistema in vezivnega tkiva (9 %)**. Pogosto postavljene končne diagnoze so bile tudi diagnoze iz poglavij:

Dejavniki, ki vplivajo na zdravstveno stanje in na stik z zdravstveno službo (15 %) ter Simptomi, znaki in nenormalni izvidi (8 %). Veliko število diagnoz iz teh poglavij verjetno pomeni, da v času obravnave zdravnik ni mogel zanesljivo in dokončno opredeliti pacientovega zdravstvenega problema.



6.1 Tabela 6: *Ugotovljene bolezni in stanja (končne diagnoze) v specialistični ambulantni dejavnosti po poglavjih MKB-10-AM in starostnih skupinah, Slovenija, 2021*

Poglavje MKB-10-AM			0-5 let	6-19	20-64	65+	SKUPAJ
I.	Nekatere infekcijske in parazitske bolezni	A00-B99	3.648	5.063	21.631	12.301	42.643
II.	Neoplazme	C00-D48	1.591	5.805	64.604	51.951	123.951
III.	Bolezni krvi in krvotvornih organov	D50-D89	578	701	3.681	5.135	10.095
IV.	Endokrine, prehranske in presnovne bolezni	E00-E89	1.596	3.945	44.559	43.030	93.130
V.	Duševne in vedenjske motnje	F00-F99	1.481	9.169	34.284	12.810	57.744
VI.	Bolezni živčevja	G00-G99	925	3.076	29.625	15.641	49.267
VII.	Bolezni očesa in adneksov	H00-H59	3.623	23.750	105.038	90.621	223.032
VIII.	Bolezni ušesa in mastoida	H60-H59	3.002	3.033	17.887	15.994	39.916
IX.	Bolezni obtočil	I00-I99	282	1.619	60.392	90.601	152.894
X.	Bolezni dihal	J00-J99	8.674	6.667	43.152	28.618	87.111
XI.	Bolezni prebavil	K00-K93	2.316	5.907	67.027	36.203	111.453
XII.	Bolezni kože in podkožja	L00-L99	5.798	11.003	47.944	25.824	90.569
XIII.	Bolezni mišičnoskeletnega sistema in vezivnega tkiva	M00-M99	1.443	9.973	119.781	72.743	203.940
XIV.	Bolezni sečil in spolovil	N00-N99	2.547	3.899	61.654	31.191	99.291
XV.	Nosečnost, porod in poporodno obdobje	O00-O99	-	352	33.169	-	33.521
XVI.	Nekatera stanja, ki izvirajo v perinatalnem obdobju	P00-P96	2.399	20	32	21	2.472
XVII.	Prirojene malformacije, deformacije in kromosomske nenormalnosti	Q00-Q99	5.139	2.771	2.816	397	11.123
XVIII.	Simptomi, znaki ter nenormalni klinični in laboratorijski izvidi	R00-R99	10.871	17.256	98.101	60.360	186.588
XIX.	Poškodbe, zastrupitve in nekatere druge posledice zunanjih vzrokov	S00-T98	15.286	51.104	142.949	55.313	264.652
XXI.	Dejavniki, ki vplivajo na zdr. stanje in na stik z zdravstveno službo	Z00-Z99	20.151	23.295	203.012	89.527	335.985
	Ostalo ¹⁾		-	-	-	4	4
SKUPAJ			91.350	188.408	1.201.338	738.285	2.219.381

¹⁾ Kode za posebne namene (U00-U49) in nepravilno poročani podatki.
 Viri: Podatki zunajbolnišnične zdravstvene statistike (ZUBSTAT) (NIJZ 2)



6.1 Tabela 7: **Ugotovljene bolezni in stanja (končne diagnoze) v specialistični ambulantni dejavnosti po poglavjih MKB-10-AM, Slovenija, 2021**

na 1.000 prebivalcev starostne skupine

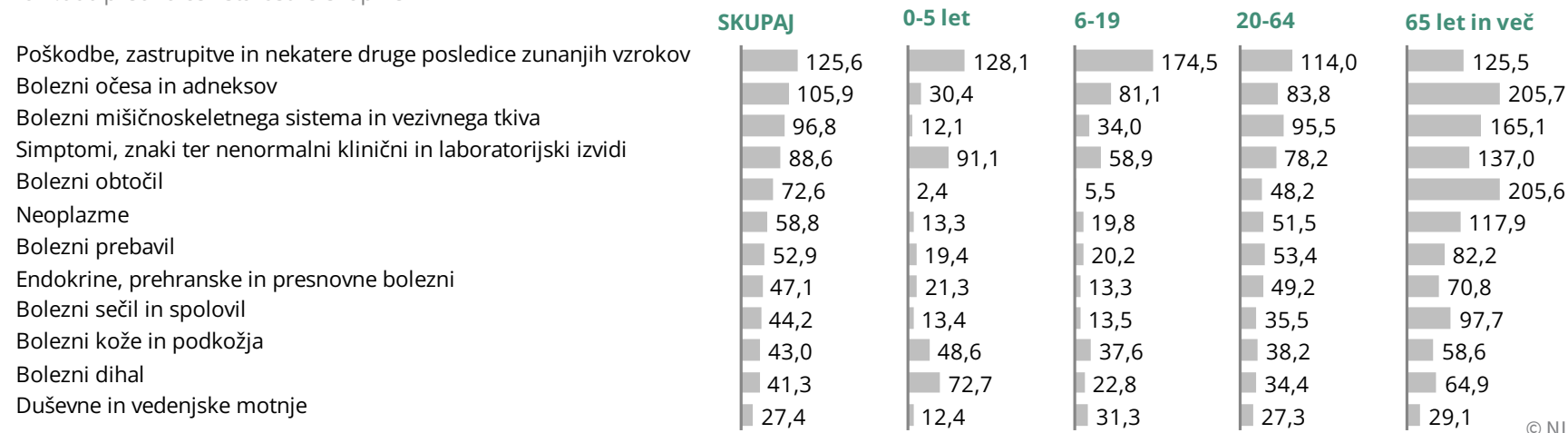
Poglavje MKB-10-AM		0-5 let	6-19	20-64	65+	SKUPAJ	
I.	Nekatere infekcijske in parazitske bolezni	A00-B99	30,6	17,3	17,2	27,9	20,2
II.	Neoplazme	C00-D48	13,3	19,8	51,5	117,9	58,8
III.	Bolezni krvi in krvotvornih organov	D50-D89	4,8	2,4	2,9	11,7	4,8
IV.	Endokrine, prehranske in presnovne bolezni	E00-E89	13,4	13,5	35,5	97,7	44,2
V.	Duševne in vedenjske motnje	F00-F99	12,4	31,3	27,3	29,1	27,4
VI.	Bolezni živčevja	G00-G99	7,8	10,5	23,6	35,5	23,4
VII.	Bolezni očesa in adneksov	H00-H59	30,4	81,1	83,8	205,7	105,9
VIII.	Bolezni ušesa in mastoida	H60-H59	25,2	10,4	14,3	36,3	18,9
IX.	Bolezni obtočil	I00-I99	2,4	5,5	48,2	205,6	72,6
X.	Bolezni dihal	J00-J99	72,7	22,8	34,4	64,9	41,3
XI.	Bolezni prebavil	K00-K93	19,4	20,2	53,4	82,2	52,9
XII.	Bolezni kože in podkožja	L00-L99	48,6	37,6	38,2	58,6	43,0
XIII.	Bolezni mišičnoskeletnega sistema in vezivnega tkiva	M00-M99	12,1	34,0	95,5	165,1	96,8
XIV.	Bolezni sečil in spolovil	N00-N99	21,3	13,3	49,2	70,8	47,1
XV.	Nosečnost, porod in poporodno obdobje	O00-O99	-	1,2	26,4	-	15,9
XVI.	Nekatera stanja, ki izvirajo v perinatalnem obdobju	P00-P96	20,1	0,1	0,0	0,0	1,2
XVII.	Prirojene malformacije, deformacije in kromosomske nenormalnosti	Q00-Q99	43,1	9,5	2,2	0,9	5,3
XVIII.	Simptomi, znaki ter nenormalni klinični in laboratorijski izvidi	R00-R99	91,1	58,9	78,2	137,0	88,6
XIX.	Poškodbe, zastrupitve in nekatere druge posledice zunanjih vzrokov	S00-T98	128,1	174,5	114,0	125,5	125,6
XXI.	Dejavniki, ki vplivajo na zdr. stanje in na stik z zdravstveno službo	Z00-Z99	168,9	79,5	161,9	203,2	159,5
	Ostalo ¹⁾		-	-	-	0,0	0,0
SKUPAJ			765,5	643,2	957,9	1.675,4	1.053,3

¹⁾ Kode za posebne namene (U00-U49) in nepravilno poročani podatki.
 Viri: Podatki zunajbolnišnične zdravstvene statistike (ZUBSTAT) (NIJZ 2)



6.1 Slika 6: **Najpogosteje ugotovljene bolezni in stanja¹⁾ (glavne diagnoze) v specialistični ambulantni dejavnosti** po poglavjih MKB-10-AM in starostnih skupinah, Slovenija, 2021

na 1.000 prebivalcev starostne skupine



© NIJZ

¹⁾ MKB poglavje Dejavniki, ki vplivajo na zdravstveno stanje in na stik z zdravstveno službo, v prikazu ni zajeto.
 Viri: Podatki zunajbolnišnične zdravstvene statistike (ZUBSTAT) (NIJZ 2)

Otroci, stari od 0 do 5 let, so najpogosteje poiskali pomoč zaradi poškodb in zastrupitev ter bolezni dihal, šolski otroci in mladina med 6. in 19. letom starosti pa zaradi poškodb in zastrupitev ter bolezni oči in adneksov.

Pri odraslih, starih 20–64 let, so poleg poškodb in zastrupitev pogoste bolezni gibal, medtem ko so pri starejših najpogostejši razlogi za obisk specialističnih ambulant bolezni oči in adneksov ter bolezni obtočil.



REGIONALNE PRIMERJAVE

I. OBISKI V SPECIALISTIČNI AMBULANTNI DEJAVNOSTI NA SEKUNDARNI IN TERCIARNI RAVNI

6.1 Tabela 8: *Obiski v specialistični ambulantni dejavnosti po statističnih regijah, Slovenija, 2021*

	Pomurska	Podravska	Koroška	Savinjska	Zasavska	Posavska	Jugovzhodna Slovenija	Osrednjeslovenska	Gorenjska	Primorsko-notranjska	Goriška	Obalno-kraška	SLOVENIJA
Kurativni obisk													
Prvi kurativni obiski ¹⁾	49.869	353.348	50.286	219.109	32.607	58.473	155.438	857.519	188.373	16.149	125.769	149.397	2.256.337
Ponovni kurativni obiski	108.381	258.490	27.377	199.742	39.690	40.231	93.907	1.046.197	129.983	19.290	109.513	148.789	2.221.590
SKUPAJ KURATIVNI OBISKI	158.250	611.838	77.663	418.851	72.297	98.704	249.345	1.903.716	318.356	35.439	235.282	298.186	4.477.927
Kurativno svetovanje po telefonu ²⁾	30	1.031	-	327	110	1.334	10	11.168	43	84	1.432	5.357	20.926
Trižni obisk	-	1.948	-	45	61	6	9	4.687	-	-	-	2	6.758
Preventivni obisk	17	81	-	246	1	3.085	368	8.792	2.208	125	960	15	15.898
Na 1.000 prebivalcev													
Prvi kurativni obisk ¹⁾	435,4	1.078,7	711,9	847,0	572,9	772,1	1.065,5	1.543,9	890,6	303,2	1.062,6	1.260,8	1.070,9
Vsi kurativni obiski	1.381,6	1.867,8	1.099,5	1.619,2	1.270,2	1.303,3	1.709,3	3.427,4	1.505,2	665,4	1.987,9	2.516,5	2.125,3
Št. ponovnih/prvi¹⁾ obisk	2,2	0,7	0,5	0,9	1,2	0,7	0,6	1,2	0,7	1,2	0,9	1,0	1,0

¹⁾ Prvi kurativni obiski vključujejo vrsto obiskov 104-prvi kurativni in 105-prvi kurativni zaradi kontrole kronične bolezni.

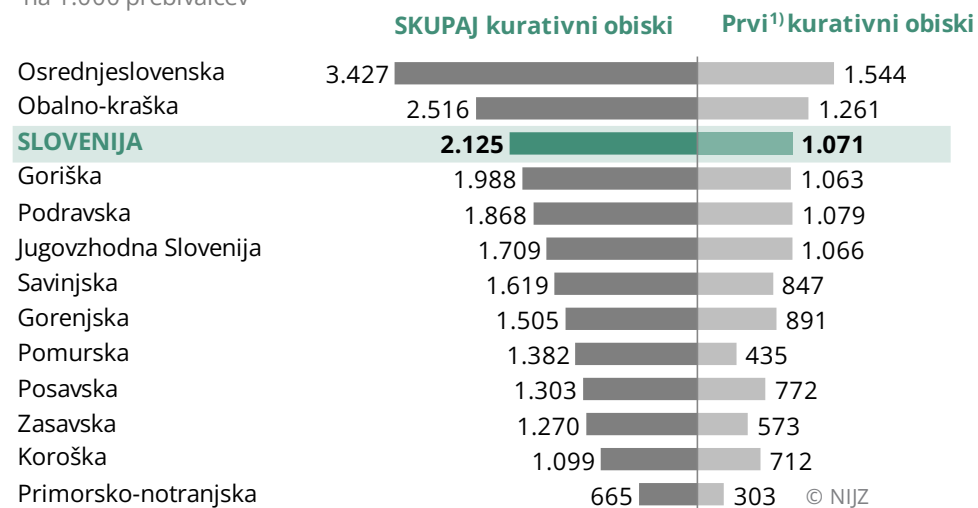
²⁾ Kurativno svetovanje/obrnava/storitev po telefonu oz. preko komunikacijskega sredstva.

Viri: Podatki zunajbolnišnične zdravstvene statistike (ZUBSTAT) (NIJZ 2)



6.1 Slika 7: **Kurativni obiski v specialistični ambulantni dejavnosti po statističnih regijah, Slovenija, 2021**

na 1.000 prebivalcev



¹⁾ Prvi kurativni obiski vključujejo vrsto obiskov 104-prvi kurativni in 105-prvi kurativni zaradi kontrole kronične bolezni.
 Viri: Podatki zunajbolnišnične zdravstvene statistike (ZUBSTAT) (NIJZ 2)

Med regijami obstajajo razlike v številu kurativnih obiskov na 1.000 prebivalcev. V letu 2021 je najbolj izstopala osrednjeslovenska regija, kjer je bilo zabeleženih 3.427 kurativnih obiskov na 1.000 prebivalcev, sledile so obalno-kraška 2.516 obiskov na 1.000 prebivalcev in goriška regija 1.988 obisk na 1.000 prebivalcev.

Na razlike med regijami pomembno vpliva dostopnost, saj v vseh regijah ne delujejo vse vrste specialistične dejavnosti.
 Poleg tega je treba upoštevati pravico zavarovancev, da svobodno izbirajo specialiste ne glede na regijo, v kateri nudijo storitve.



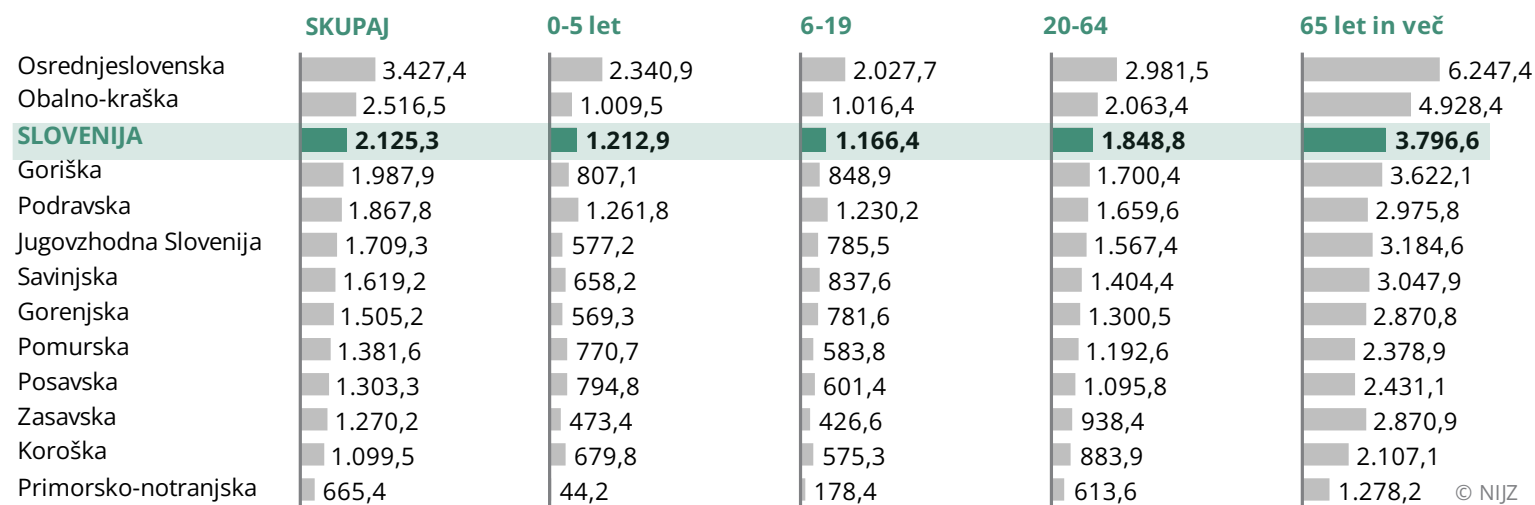
6.1 Tabela 9: Kurativni obiski v specialistični ambulantni dejavnosti po starostnih skupinah in statističnih regijah, Slovenija, 2021

	Pomurska	Podravska	Koroška	Savinjska	Zasavska	Posavska	Jugovzhodna Slovenija	Osrednjeslovenska	Gorenjska	Primorsko-notranjska	Goriška	Obalno-kraška	SLOVENIJA
0-5 let	4.298	21.828	2.654	9.701	1.462	3.452	5.449	77.476	7.091	134	5.120	6.063	144.728
6-19	8.273	52.109	5.439	30.439	3.234	6.186	16.646	163.901	24.505	1.351	13.857	15.723	341.663
20-64	80.246	327.062	36.940	217.072	31.649	48.814	135.469	1.000.524	161.219	18.981	115.281	145.291	2.318.548
65 +	65.433	210.839	32.630	161.639	35.952	40.252	91.781	661.815	125.541	14.973	101.024	131.109	1.672.988
SKUPAJ	158.250	611.838	77.663	418.851	72.297	98.704	249.345	1.903.716	318.356	35.439	235.282	298.186	4.477.927

Viri: Podatki zunajbolnišnične zdravstvene statistike (ZUBSTAT) (NIJZ 2)

6.1 Slika 8: Kurativni obiski v specialistični ambulantni dejavnosti po statističnih regijah, Slovenija, 2021

na 1.000 prebivalcev starostne skupine



Viri: Podatki zunajbolnišnične zdravstvene statistike (ZUBSTAT) (NIJZ 2)



6.1 Tabela 10: Kurativni obiski v specialistični ambulantni dejavnosti po specialnostih in statističnih regijah, Slovenija, 2021

Specialistična ambulantna dejavnost	Pomurska	Podravska	Koroška	Savinjska	Zasavska	Posavska	Jugovzhodna Slovenija	Osrednjeslovenska	Gorenjska	Primorsko-notranjska	Goriška	Obalno-kraška	SLOVENIJA
Internistična	45.976	95.114	25.216	103.891	29.685	20.902	48.384	414.900	82.165	13.198	55.914	85.511	1.020.856
Infektološka	636	4.088	-	1.649	-	-	391	32.584	-	-	-	-	39.348
Pediatrična	3.772	18.026	3.076	4.674	888	3.067	2.686	107.875	5.632	-	5.049	3.622	158.367
Nevrološka	612	8.492	826	4.198	774	1.684	3.521	49.753	6.804	-	1.577	5.284	83.525
Psihiatrična	21.510	51.156	212	20.849	2.788	7.133	10.745	108.721	20.896	4.524	21.655	29.005	299.194
Dermatovenerološka	10.677	29.048	-	37.380	2.143	590	10.775	77.484	24.673	3.179	15.015	8.533	219.497
Kirurška	6.430	96.557	7.526	67.134	10.242	14.300	51.325	212.137	66.941	1.757	25.187	27.011	586.547
Ortopedska	10.042	21.024	1.819	11.375	525	5.321	9.890	55.922	14.382	3.982	4.959	34.103	173.344
Ginekološka in porodniška	4.562	29.785	6.241	13.140	5.153	2.475	11.126	84.225	11.604	2.065	8.192	7.245	185.813
Otorinolaringološka	3.771	31.882	1.038	15.218	1.523	2.109	8.676	66.706	9.760	-	8.333	10.566	159.582
Okulistična	13.556	55.287	11.665	59.288	4.858	19.217	38.791	202.891	28.235	3.238	31.915	30.879	499.820
Anesteziološka	68	1.763	1.309	1.666	-	4.274	4.729	26.094	1.214	-	912	5.164	47.193
Fizikalna medicina in rehabilitacija	-	28.272	1.017	6.764	-	218	225	51.683	1.904	-	2.575	4.428	97.086
Radiološka	3	30.782	-	-	4.026	1.136	7.511	77.530	28.746	1.129	5.753	7.413	164.029
Onkološka	-	11.568	166	688	-	-	-	182.311	3.464	-	1.712	-	199.909
Nuklearna	-	-	-	-	-	-	-	-	-	-	-	1.124	1.124
Nevrokirurška	-	7.501	-	2.025	-	-	-	8.819	-	-	-	-	18.345
Oralno kirurška	3.619	4.091	-	7.029	-	-	-	7.388	4.911	2.367	3.941	4.144	37.490
Urgentna medicinska	33.016	87.083	17.552	61.883	9.692	16.278	40.570	126.066	4.498	-	42.593	34.154	473.385
Paliativna oskrba	-	-	-	-	-	-	-	805	2.449	-	-	-	3.254
Klinično genetična ambulantna dejavnost	-	319	-	-	-	-	-	9.822	78	-	-	-	10.219
SKUPAJ	158.250	611.838	77.663	418.851	72.297	98.704	249.345	1.903.716	318.356	35.439	235.282	298.186	4.477.927

Viri: Podatki zunajbolnišnične zdravstvene statistike (ZUBSTAT) (NIJZ 2)



II. UGOTOVLJENE BOLEZNI IN STANJA V SPECIALISTIČNI AMBULANTNI DEJAVNOSTI

6.1 Tabela 11: Ugotovljene bolezni in stanja (končne diagnoze) v specialistični ambulantni dejavnosti po poglavjih MKB-10-AM in statističnih regijah, Slovenija, 2021

Poglavje MKB-10-AM	Pomurska	Podravska	Koroška	Savinjska	Zasavska	Posavska	Jugovzhodna Slovenija	Osrednjeslovenska	Gorenjska	Primorsko-notranjska	Goriška	Obalno-kraška	SLOVENIJA
I. Infekcijske in parazitske bolezni	2.605	9.895	1.186	5.508	830	1.339	2.409	12.188	2.581	328	1.870	1.904	42.643
II. Neoplazme	3.519	19.314	2.495	9.231	1.111	1.670	7.332	55.270	12.549	1.513	6.081	3.866	123.951
III. Bolezni krvi in krvotvornih organov	381	1.277	508	842	252	522	702	4.314	328	8	535	426	10.095
IV. Endokrine, prehranske in ... ¹⁾	1.199	10.137	2.673	9.387	450	4.183	4.875	38.288	8.773	1.584	5.685	5.896	93.130
V. Duševne in vedenjske motnje	4.195	10.729	196	4.792	519	1.029	2.465	23.357	5.332	748	1.983	2.399	57.744
VI. Bolezni živčevja	1.217	7.444	710	4.466	295	831	2.526	22.974	4.372	30	1.829	2.573	49.267
VII. Bolezni očesa in adneksov	4.256	23.543	5.618	27.958	4.112	10.995	17.566	82.978	18.894	2.356	13.126	11.630	223.032
VIII. Bolezni ušesa in mastoida	1.249	8.196	286	3.214	466	721	2.783	15.172	2.959	-	2.293	2.577	39.916
IX. Bolezni obtočil	6.051	20.111	4.794	16.378	2.193	2.980	10.510	61.528	9.527	1.362	7.701	9.759	152.894
X. Bolezni dihal	4.609	18.626	1.028	11.425	1.272	2.867	5.382	26.088	6.441	485	4.580	4.308	87.111
XI. Bolezni prebavil	5.734	14.732	4.406	15.338	959	1.769	6.367	41.962	9.311	62	5.635	5.178	111.453
XII. Bolezni kože in podkožja	3.506	17.104	1.319	13.167	1.639	1.446	7.795	25.377	8.576	1.178	5.690	3.772	90.569
XIII. Bolezni mišičnoskeletnega sistema ... ²⁾	7.124	44.647	4.134	16.519	867	4.876	10.496	59.383	23.158	2.544	7.421	22.771	203.940
XIV. Bolezni sečil in spolovil	2.125	19.341	3.322	6.146	1.612	1.935	8.953	38.238	6.796	1.904	4.593	4.326	99.291
XV. Nosečnost, porod in ... ³⁾	509	6.808	1.277	2.032	800	829	3.128	13.783	2.025	6	842	1.482	33.521
XVI. Nekatera stanja, ki izvirajo v ... ⁴⁾	31	763	13	42	66	55	275	934	214	0	49	30	2.472
XVII. Prirojene malformacije, deformacije ... ⁵⁾	69	1.484	135	545	32	41	359	7.490	342	23	281	322	11.123
XVIII. Simptomi, znaki ter nenormalni ... ⁶⁾	6.563	26.693	4.884	17.403	2.530	4.700	9.998	84.259	12.929	1.098	6.833	8.698	186.588
XIX. Poškodbe, zastrupitve in nekatere ... ⁷⁾	11.278	48.012	7.584	24.840	4.580	8.984	23.075	84.417	18.200	277	14.099	19.306	264.652
XXI. Dejavniki, ki vplivajo na zdr. stanje ... ⁸⁾	17.814	59.015	3.539	21.933	2.931	7.185	33.365	117.247	27.778	2.165	27.817	15.196	335.985
Ostalo ⁹⁾	-	-	-	-	-	-	1	3	-	-	-	-	4
SKUPAJ	84.034	367.871	50.107	211.166	27.516	58.957	160.362	815.250	181.085	17.671	118.943	126.419	2.219.381

¹⁾ presnovne bolezni

²⁾ in vezivnega tkiva

³⁾ poporodno obdobje

⁴⁾ perinatalnem obdobju

⁵⁾ in kromosomske

nenormalnosti

⁶⁾ klinični in laboratorijski izvidi, ki niso uvrščeni drugje

⁷⁾ druge posledice zunanjih vzrokov

⁸⁾ in na stik z zdravstveno službo

⁹⁾ Kode za posebne namene (U00-U49) in nepravilno poročani podatki.



6.1 Tabela 12: Ugotovljene bolezni in stanja (končne diagnoze) v specialistični ambulantni dejavnosti po poglavjih MKB-10-AM in statističnih regijah, Slovenija, 2021

na 1.000 prebivalcev

Poglavje MKB-10-AM	Pomurska	Podravska	Koroška	Savinjska	Zasavska	Posavska	Jugovzhodna Slovenija	Ostrednjeslovenska	Gorenjska	Primorsko-notranjska	Goriška	Obalno-kraška	SLOVENIJA
I. Nekaterne infekcijske in parazitske bolezni	22,7	30,2	16,8	21,3	14,6	17,7	16,5	21,9	12,2	6,2	15,8	16,1	20,2
II. Neoplazme	30,7	59,0	35,3	35,7	19,5	22,1	50,3	99,5	59,3	28,4	51,4	32,6	58,8
III. Bolezni krvi in krvotvornih organov	3,3	3,9	7,2	3,3	4,4	6,9	4,8	7,8	1,6	0,2	4,5	3,6	4,8
IV. Endokrine, prehranske in presnovne bolezni	10,5	30,9	37,8	36,3	7,9	55,2	33,4	68,9	41,5	29,7	48,0	49,8	44,2
V. Duševne in vedenjske motnje	36,6	32,8	2,8	18,5	9,1	13,6	16,9	42,1	25,2	14,0	16,8	20,2	27,4
VI. Bolezni živčevja	10,6	22,7	10,1	17,3	5,2	11,0	17,3	41,4	20,7	0,6	15,5	21,7	23,4
VII. Bolezni očesa in adneksov	37,2	71,9	79,5	108,1	72,2	145,2	120,4	149,4	89,3	44,2	110,9	98,1	105,9
VIII. Bolezni ušesa in mastoida	10,9	25,0	4,0	12,4	8,2	9,5	19,1	27,3	14,0	-	19,4	21,7	18,9
IX. Bolezni obtočil	52,8	61,4	67,9	63,3	38,5	39,3	72,0	110,8	45,0	25,6	65,1	82,4	72,6
X. Bolezni dihal	40,2	56,9	14,6	44,2	22,3	37,9	36,9	47,0	30,5	9,1	38,7	36,4	41,3
XI. Bolezni prebavil	50,1	45,0	62,4	59,3	16,8	23,4	43,6	75,5	44,0	1,2	47,6	43,7	52,9
XII. Bolezni kože in podkožja	30,6	52,2	18,7	50,9	28,8	19,1	53,4	45,7	40,5	22,1	48,1	31,8	43,0
XIII. Bolezni mišičnoskeletnega sistema in veziva	62,2	136,3	58,5	63,9	15,2	64,4	72,0	106,9	109,5	47,8	62,7	192,2	96,8
XIV. Bolezni sečil in spolovil	18,6	59,0	47,0	23,8	28,3	25,6	61,4	68,8	32,1	35,8	38,8	36,5	47,1
XV. Nosečnost, porod in poporodno obdobje	4,4	20,8	18,1	7,9	14,1	10,9	21,4	24,8	9,6	0,1	7,1	12,5	15,9
XVI. Stanja, ki izvirajo v perinatalnem obdobju	0,3	2,3	0,2	0,2	1,2	0,7	1,9	1,7	1,0	0,0	0,4	0,3	1,2
XVII. Prirojene malformacije, deformacije ... ¹⁾	0,6	4,5	1,9	2,1	0,6	0,5	2,5	13,5	1,6	0,4	2,4	2,7	5,3
XVIII. Simptomi, znaki ter nenormalni ... ²⁾	57,3	81,5	69,1	67,3	44,5	62,1	68,5	151,7	61,1	20,6	57,7	73,4	88,6
XIX. Poškodbe in zastrupitve	98,5	146,6	107,4	96,0	80,5	118,6	158,2	152,0	86,1	5,2	119,1	162,9	125,6
XXI. Dejavniki, ki vplivajo na zdr. stanje in na stik Ostalo ³⁾	155,5	180,2	50,1	84,8	51,5	94,9	228,7	211,1	131,3	40,7	235,0	128,2	159,5
SKUPAJ	733,7	1.123,0	709,4	816,3	483,4	778,5	1.099,3	1.467,8	856,2	331,8	1.005,0	1.066,9	1.053,3

¹⁾ kromosomske nenormalnosti

²⁾ klinični in laboratorijski izvidi, ki niso uvrščeni drugje

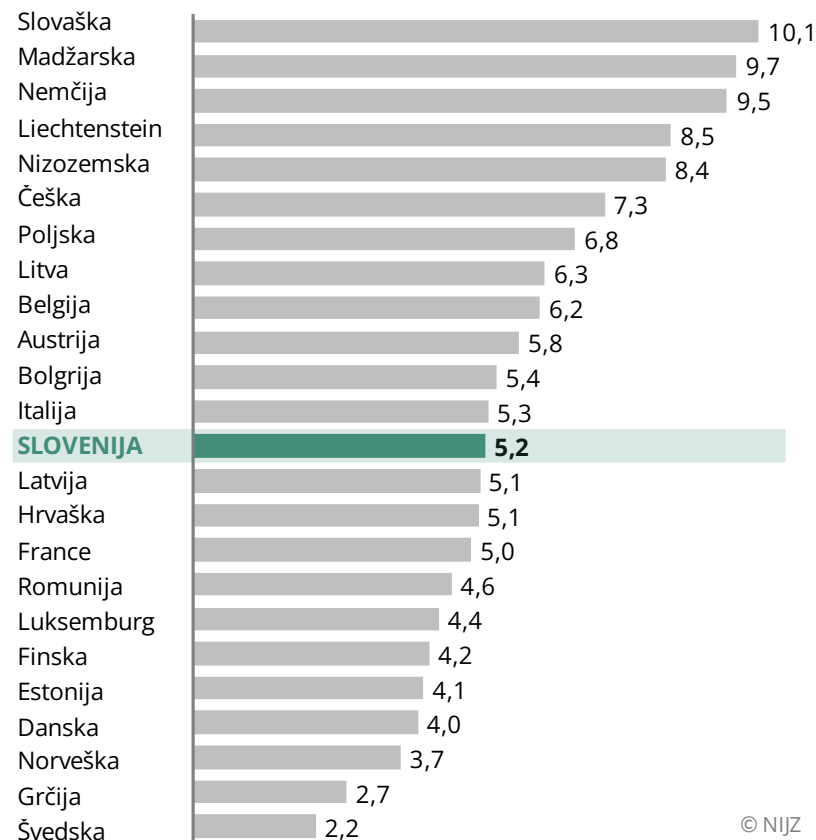
³⁾ Kode za posebne namene (U00-U49) in nepravilno poročani podatki.

Viri: Podatki zunajbolnišnične zdravstvene statistike (ZUBSTAT) (NIJZ 2)



MEDNARODNE PRIMERJAVE

6.1 Slika 9: **Obiski¹⁾ pri zdravniku na prebivalca**, Slovenija in nekatere države Evrope, 2020



Med evropskimi državami obstajajo velike razlike v številu obiskov zdravnika na prebivalca. Na Slovaškem je to število najvišje in je petkrat višje kot na Švedskem.

Slovenija se s 5,2 obiska pri zdravniku na prebivalca nahaja v sredinskem delu lestvice evropskih držav.

© NIJZ

¹⁾ Vsi obiski v zdravstvenem varstvu na primarni in sekundarni ravni ter obiski na bolnikovem domu.
Viri: EUROSTAT: <http://ec.europa.eu/eurostat/data/database>, 24. 1. 2023



DEFINICIJE

OKRAJŠAVA	NAZIV	DEFINICIJA	DODATNA POJASNILA	ANG IZRAZ
	Specialistična ambulantna dejavnost	<p>Specialistična ambulantna dejavnost je zdravstvena dejavnost na sekundarni in terciarni ravni zdravstvenega varstva.</p> <p>Specialistična ambulantna dejavnost kot nadaljevanje oziroma dopolnitev osnovne zdravstvene dejavnosti obsega poglobljeno diagnostiko, zdravljenje bolezni ali bolezenskih stanj ter izvajanje ambulantne rehabilitacije.</p>	<p>Poglavje vključuje podatke o specialistični ambulantni dejavnosti na sekundarni in terciarni ravni, ki je dostopna z napotnico oz. v nekaterih primerih tudi brez napotnice. Vir podatkov so računalniško podprta poročila ZUBSTAT (zunajbolnišnična zdravstvena statistika – sekundarna in terciarna raven). Poročajo javni in zasebni izvajalci specialistične ambulantne dejavnosti.</p> <p>Specialistično ambulantno dejavnost izvajajo bolnišnice, zdravstveni domovi, zdravilišča in zasebni zdravniki specialisti posameznih strok. Specialistična ambulantna dejavnost je izredno heterogena, med regijami neenakomerno razvejana in zelo raznoliko organizirana. Specialistično ambulantno dejavnost smo prikazali po 20 skupinah vrst zdravstvene dejavnosti (VZD) oz. po t. i. specialnostih: interna medicina, infektologija, pediatrija, nevrologija, psihiatrija, dermatovenerologija, kirurgija, ortopedska kirurgija, ginekologija in porodništvo, otorinolaringologija, oftalmologija, anesteziologija, fizikalna in rehabilitacijska medicina, radiologija, onkologija, nuklearna medicina, nevrokirurgija, oralna kirurgija, urgentna medicina in klinična genetika. Skupine VZD združujejo posamezne vrste zdravstvene dejavnosti v specialistični zunajbolnišnični dejavnosti.</p>	Out-patient specialist services
	Vrsta zdravstvene dejavnosti	<p>Vrsta zdravstvene dejavnosti (VZD) je vsebina delovanja posameznih zdravstvenih strok, ki jih opredeljujejo veljavne medicinske in stomatološke specializacije ter druga zdravstvena strokovna področja. Po Zakonu o zdravstveni dejavnosti (ZZDej) obsega ukrepe in aktivnosti, ki jih po medicinski doktrini in ob uporabi medicinske tehnologije opravljajo zdravstveni delavci in zdravstveni sodelavci pri varovanju zdravja in preprečevanju bolezni ter pri odkrivanju, zdravljenju in rehabilitaciji bolnikov in poškodovancev.</p>		Health Care Activities (includes medical specialties and other health activities)



OKRAJŠAVA	NAZIV	DEFINICIJA	DODATNA POJASNILA	ANG IZRAZ
	Prvi kurativni obisk (104)	Prvi kurativni obisk (104) je prvi neposredni stik pacienta z zdravnikom zaradi novonastale akutne ali kronične bolezni oziroma stanja ali zaradi akutnega poslabšanja kronične bolezni. Novonastala akutna bolezen in akutno poslabšanje kronične bolezni sta stanji, ki se lahko pojavita večkrat v življenju in ju v poročevalskem sistemu zabeležimo vedno, ko se pojavita. Novonastala kronična bolezen je stanje, ki se pojavi samo enkrat v življenju, zato jo v poročevalskem sistemu zabeležimo samo enkrat, ne glede na poročevalsko obdobje.	Podrobnejši opisi so na voljo v Metodoloških navodilih ZUBSTAT (Posredovanje podatkov o obiskih in napotitvah ter o boleznih in stanjih) na spletni strani NIJZ: http://www.nijz.si/ .	First curative visit
	Prvi kurativni obisk zaradi kontrole kronične bolezni (105)	Prvi kurativni obisk zaradi kontrole kronične bolezni (105) je tisti neposredni stik kroničnega pacienta z zdravnikom ali diplomirano medicinsko sestro v referenčni ambulanti, ki se zgodi prvič v koledarskem letu. Namenjen je nadaljevanju že obravnavane kronične bolezni (npr. preverjanje učinkov zdravljenja, nadaljevanje zdravljenja, načrtovanje obdobjih ali dodatnih diagnostičnih postopkov), katere začetek je bil ugotovljen pred tem na prvem kurativnem obisku.	Podrobnejši opisi so na voljo v Metodoloških navodilih ZUBSTAT (Posredovanje podatkov o obiskih in napotitvah ter o boleznih in stanjih) na spletni strani NIJZ: http://www.nijz.si/ .	First curative visit due to chronic diseases control
	Ponovni kurativni obisk (106)	Ponovni kurativni obisk (106) je vsak neposredni stik pacienta z zdravnikom ali diplomirano medicinsko sestro v referenčni ambulanti zaradi nadaljevanja obravnave akutne ali kronične bolezni oziroma stanja, pri čemer ne gre za prvi kurativni obisk zaradi kontrole kronične bolezni.	Podrobnejši opisi so na voljo v Metodoloških navodilih ZUBSTAT (Posredovanje podatkov o obiskih in napotitvah ter o boleznih in stanjih) na spletni strani NIJZ: http://www.nijz.si/ .	Further curative visit
	Triažni obisk (701)	Triažni pregled (701) je kratkotrajna obravnava pacienta zdravstvenega varstva v specialistični ambulanti na sekundarni ravni. Namen triažnega pregleda je ugotoviti, ali pacient zaradi zdravljenja bolezni ali stanja potrebuje takojšnjo obravnavo pri specialistu na sekundarni ravni in katere vrste.	Podrobnejši opisi so na voljo v Metodoloških navodilih ZUBSTAT (Posredovanje podatkov o obiskih in napotitvah ter o boleznih in stanjih) na spletni strani NIJZ: http://www.nijz.si/ .	On trial attendances



OKRAJŠAVA	NAZIV	DEFINICIJA	DODATNA POJASNILA	ANG IZRAZ
	Končna diagnoza	<p>S končno diagnozo opišemo bolezen ali stanje, ki je bilo ugotovljeno v času specialistične ambulantne obravnave.</p> <p>Kodo končne diagnoze določi zdravnik ob zaključku obravnave, ne glede na to, koliko obiskov je bilo za to potrebnih.</p>	<p>Podrobnejši opisi so na voljo v Metodoloških navodilih ZUBSTAT (Posredovanje podatkov o obiskih in napotitvah ter o boleznih in stanjih) na spletni strani NIJZ: http://www.nijz.si/.</p>	Discharge diagnosis
	Razlog za obisk	<p>Razlog za obisk je razlog, zaradi katerega uporabnik poišče zdravnikovo pomoč. To je ob prvem pregledu ugotovljena bolezen ali stanje, ki jo zabeležimo s štirimestno kodo po MKB-10-AM.</p>	<p>Podrobnejši opisi so na voljo v Metodoloških navodilih ZUBSTAT (Posredovanje podatkov o obiskih in napotitvah ter o boleznih in stanjih) na spletni strani NIJZ: http://www.nijz.si/.</p>	Cause for a visit



SEZNAM SLIK

6.1 Slika 1: Kurativni obiski v specialistični ambulantni dejavnosti , Slovenija, 2012–2021 ¹⁾	2
6.1 Slika 2: Kurativni obiski v specialistični ambulantni dejavnosti po spolu , Slovenija, 2012–2021 ¹⁾	5
6.1 Slika 3: Kurativni obiski v specialistični ambulantni dejavnosti po starostnih skupinah, Slovenija, 2021	6
6.1 Slika 4: Kurativni obiski v specialistični ambulantni dopeejavnosti po izbranih specialnostih, Slovenija, 2012–2021 ¹⁾	8
6.1 Slika 5: Kurativni obiski v specialistični ambulantni dejavnosti po specialnostih in starostnih skupinah, Slovenija, 2021.....	10
6.1 Slika 6: Najpogosteje ugotovljene bolezni in stanja¹⁾ (glavne diagnoze) v specialistični ambulantni dejavnosti po poglavjih MKB-10-AM in starostnih skupinah, Slovenija, 2021	14
6.1 Slika 7: Kurativni obiski v specialistični ambulantni dejavnosti po statističnih regijah, Slovenija, 2021.....	16
6.1 Slika 8: Kurativni obiski v specialistični ambulantni dejavnosti po statističnih regijah, Slovenija, 2021.....	17
6.1 Slika 9: Obiski¹⁾ pri zdravniku na prebivalca , Slovenija in nekatere države Evrope, 2020	21

SEZNAM TABEL

6.1 Tabela 1: Obiski v specialistični ambulantni dejavnosti , Slovenija, 2012–2021.....	4
6.1 Tabela 2: Obiski v specialistični ambulantni dejavnosti po starostnih skupinah, Slovenija, 2021.....	6
6.1 Tabela 3: Obiski v specialistični ambulantni dejavnosti po specialnostih, Slovenija, 2021.....	7
6.1 Tabela 4: Kurativni obiski v specialistični ambulantni dejavnosti po specialnostih in starostnih skupinah, Slovenija, 2021	9
6.1 Tabela 5: Ugotovljene bolezni in stanja (končne diagnoze) v specialistični ambulantni dejavnosti po poglavjih MKB-10-AM in spolu, Slovenija, 2021.....	11
6.1 Tabela 6: Ugotovljene bolezni in stanja (končne diagnoze) v specialistični ambulantni dejavnosti po poglavjih MKB-10-AM in starostnih skupinah, Slovenija, 2021	12
6.1 Tabela 7: Ugotovljene bolezni in stanja (končne diagnoze) v specialistični ambulantni dejavnosti po poglavjih MKB-10-AM, Slovenija, 2021	13
6.1 Tabela 8: Obiski v specialistični ambulantni dejavnosti po statističnih regijah, Slovenija, 2021	15
6.1 Tabela 9: Kurativni obiski v specialistični ambulantni dejavnosti po starostnih skupinah in statističnih regijah, Slovenija, 2021.....	17
6.1 Tabela 10: Kurativni obiski v specialistični ambulantni dejavnosti po specialnostih in statističnih regijah, Slovenija, 2021.....	18
6.1 Tabela 11: Ugotovljene bolezni in stanja (končne diagnoze) v specialistični ambulantni dejavnosti po poglavjih MKB-10-AM in statističnih regijah, Slovenija, 2021	19
6.1 Tabela 12: Ugotovljene bolezni in stanja (končne diagnoze) v specialistični ambulantni dejavnosti po poglavjih MKB-10-AM in statističnih regijah, Slovenija, 2021	20