

5. ZDRAVSTVENO VARSTVO NA PRIMARNI RAVNI





5.1 ZDRAVSTVENO VARSTVO VSEH POPULACIJSKIH SKUPIN

V letu 2021 je bilo v zdravstvenem varstvu na primarni ravni opravljenih skupno 9.817.430 obiskov. Preventivnih pregledov so bili v največji meri deležni otroci do 5. leta (1.782 pregledov na 1.000 otrok starostne skupine 0–5 let), prebivalci, stari 65 in več let, pa so najpogosteje koristili kurativne preglede (4.574 pregledov na 1.000 prebivalcev te starostne skupine).

V tem poglavju smo prikazali zdravstveno dejavnost v zdravstvenem varstvu na primarni ravni, ki vključuje zdravstveno varstvo predšolskih in šolskih otrok ter mladostnikov, reproduktivno zdravstveno varstvo žensk, dejavnosti splošne oziroma družinske medicine in medicine dela, dežurna služba in nujna medicinska pomoč, in je zavarovanim osebam dostopna brez napotnice. Nosilci navedenih dejavnosti so večinoma izbrani osebni zdravniki, ki opravljajo preventivne in kurativne preglede. Prikazani podatki se zbirajo sistemom ZUBSTAT (zunajbolnišnična zdravstvena statistika – primarna raven). Patronažna zdravstvena dejavnost in zobozdravstvo, ki prav tako sodita na primarni nivo zdravstvenega varstva, sta zaradi specifične vsebine in načina delovanja prikazana v drugih poglavjih.

V letu 2021 je bilo med celotno populacijo v zdravstvenem varstvu na primarni ravni opravljenih 1.242.852 preventivnih in 6.655.681 kurativnih obiskov, kar pomeni 590 preventivnih in 3.159 kurativnih obiskov na 1.000 prebivalcev. Opravljenih je bilo še 50.783 hišnih obiskov ter 1.868.114 kurativnih svetovanj na daljavo. Skupno število obiskov se je v zadnjih desetih letih postopoma povečevalo do leta 2015, sledi manjši upad, nato v 2018 in 2019 ponovno rahel porast. V letu 2020 je skupno število vseh obiskov upadlo za petino, kar je verjetno posledica epidemije covid-19. V letu 2021 beležimo 34 % povečanje obiskov v primerjavi s predhodnim letom, kar gre v največji meri na račun velikega povečanja obravnav na daljavo.

Preventivni pregledi za ugotavljanje dejavnikov tveganja in ogroženosti zaradi kroničnih nenalezljivih bolezni potekajo v okviru Programa integrirane preventive kroničnih nenalezljivih bolezni odraslih (Program KNB). Vanj so vključeni prebivalci, starejši od 30 let.

Med preventivnimi obiski so prevladovali obiski predšolskih otrok, sledili so obiski šolskih otrok in mladostnikov. Med kurativnimi obiski so prevladovali

pregledi odraslih, starejših od 65 let, in otrok do 5. leta starosti. Pri otrocih in mladostnikih je zaznana značilna razlika v številu obiskov med mlajšimi in starejšimi starostnimi skupinami. Predšolski otroci so uporabljali zdravstvene storitve pogosteje kot šolarji in mladostniki.

5.1 Slika 1: **Preventivni in kurativni obiski v zunajbolnišničnem zdravstvenem varstvu na primarni ravni, Slovenija, 2012–2021¹⁾**

na 1.000 prebivalcev

Kurativni obiski



Preventivni obiski²⁾



¹⁾ Podatki o timskih obravnavah (vrste obiskov 417–419), posvetih (420–422), triaži v UC in ZBD (702) in drugih preventivnih aktivnosti (906–917) v tabeli niso prikazani.

²⁾ Sprememba podatkov za leto 2016 glede na Zdravstveni statistični letopis Slovenije 2016 zaradi naknadne dopolnitve zbirke ZUBSTAT.

Viri: Podatki zunajbolnišnične zdravstvene statistike (ZUBSTAT) (NIJZ 2)



I. PREVENTIVNI IN KURATIVNI OBISKI V ZUNAJBOLNIŠNIČNEM ZDRAVSTVENEM VARSTVU NA PRIMARNI RAVNI¹⁾

5.1 Tabela 1: **Obiski v zunajbolnišničnem zdravstvenem varstvu na primarni ravni, Slovenija, 2012–2021**

	2012	2013	2014	2015	2016 ³⁾	2017	2018	2019	2020	2021
Število										
Preventivni obiski ²⁾	1.186.237	1.208.987	1.229.195	1.313.115	1.299.186	1.299.138	1.324.439	1.435.374	1.113.847	1.242.852
Kurativni obiski	7.199.466	7.355.106	7.525.179	7.827.652	7.680.521	7.495.993	7.540.091	7.790.297	5.859.107	6.655.681
Hišni obiski	71.347	69.543	68.958	72.288	68.065	66.794	65.815	58.681	52.934	50.783
Svetovanje po telefonu	23.399	29.267	31.630	35.754	44.240	57.403	68.296	99.584	311.840	1.868.114
SKUPAJ	8.480.449	8.662.903	8.854.962	9.248.809	9.092.012	8.919.328	8.998.641	9.383.936	7.337.728	9.817.430
Na 1.000 prebivalcev										
Preventivni obiski	576,9	587,1	596,2	636,5	629,4	628,8	639,8	687,0	530,4	589,9
Kurativni obiski	3.501,2	3.572,0	3.650,1	3.794,2	3.720,7	3.628,0	3.642,5	3.728,6	2.789,9	3.158,8

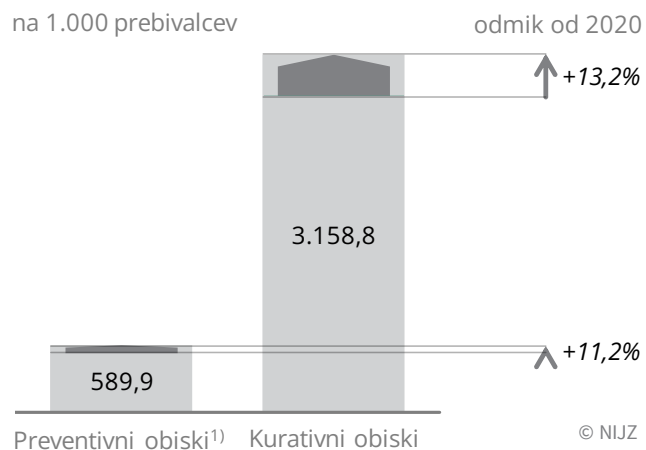
¹⁾ Na primarni ravni nepravilno beleženi triažni pregledi (701) in preventivni obiski v specialistični ambulanti (801) niso vključeni (velja pri vseh tabelah in grafih).

²⁾ Podatki o timskih obravnavah (vrste obiskov 417–419), posvetih (420–422), triaži v UC in ZBD (702) in drugih preventivnih aktivnosti (906–917) v tabeli niso prikazani.

³⁾ Sprememba podatkov za leto 2016 glede na Zdravstveni statistični letopis Slovenije 2016 zaradi naknadne dopolnitve zbirke ZUBSTAT.

Viri: Podatki zunajbolnišnične zdravstvene statistike (ZUBSTAT) (NIJZ 2)

5.1 Slika 2: **Preventivni in kurativni obiski v zunajbolnišničnem zdravstvenem varstvu na primarni ravni, Slovenija, 2021 in odmik od leta 2020**



Število kurativnih obiskov je v letu 2021 v primerjavi z letom 2020 poraslo za 13 %, preventivnih pa za 11 %. Občutno pa se povečalo število svetovanj po telefonu. Spremembe v podatkih so verjetno posledice vplivov epidemije covid-19 in s tem povezanih ukrepov.

¹⁾ Podatki o timskih obravnavah (vrste obiskov 417–419), posvetih (420–422), triaži v UC in ZBD (702) in drugih preventivnih aktivnosti (906–917) v tabeli niso prikazani.

Viri: Podatki zunajbolnišnične zdravstvene statistike (ZUBSTAT) (NIJZ 2)



5.1 Tabela 2: **Obiski v zunajbolnišničnem zdravstvenem varstvu na primarni ravni po starostnih skupinah, Slovenija, 2021**


	0-5 let	6-19	20-64	65+	SKUPAJ
Preventivni obiski ¹⁾	212.667	183.323	725.718	121.144	1.242.852
Kurativni obiski	465.392	493.763	3.680.944	2.015.582	6.655.681
Hišni obiski	316	691	11.141	38.635	50.783
Svetovanje po telefonu	177.778	187.401	1.094.871	408.064	1.868.114
SKUPAJ	856.153	865.178	5.512.674	2.583.425	9.817.430

¹⁾ Podatki o timskih obravnavah (vrste obiskov 417–419), posvetih (420–422), triaži v UC in ZBD (702) in drugih preventivnih aktivnosti (906–917) v tabeli niso prikazani.

Viri: Podatki zunajbolnišnične zdravstvene statistike (ZUBSTAT) (NIJZ 2)

5.1 Slika 3: **Preventivni in kurativni obiski v zunajbolnišničnem zdravstvenem varstvu na primarni ravni po starostnih skupinah, Slovenija, 2021**

na 1.000 prebivalcev starostne skupine



V letu 2021 je bilo zabeleženo največje število preventivnih obiskov pri otrocih, starih od 0 do 5 let (1.782 obiskov na 1.000 otrok navedene starosti).

Največ kurativnih obiskov je bilo opravljenih pri prebivalcih, starih 65 let in več (4.574 na 1.000 prebivalcev te starostne skupine), nekoliko manj pa pri otrocih, starih od 0 do 5 let (3.900 na 1.000 otrok v tej starostni skupini).

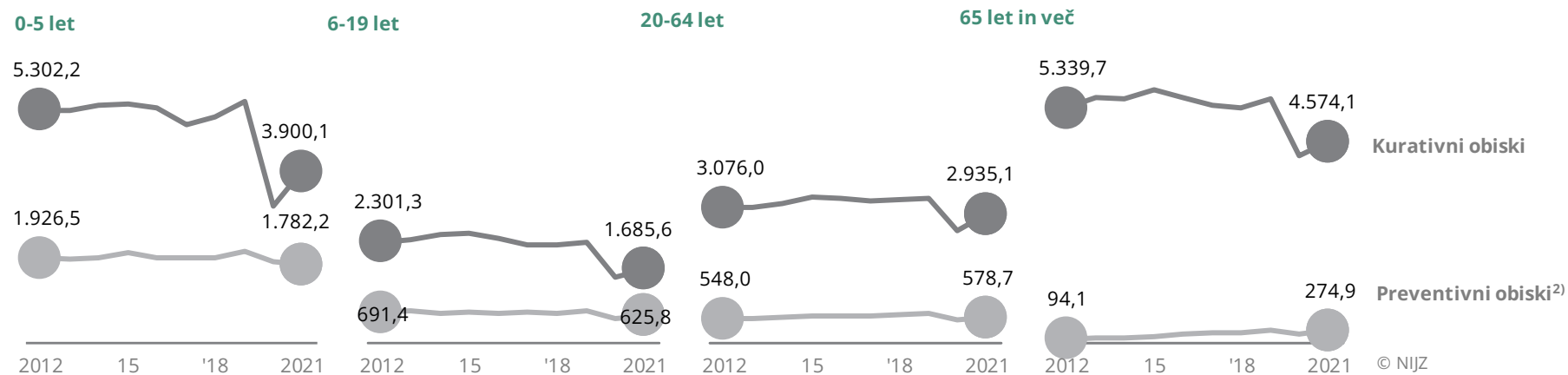
¹⁾ Podatki o timskih obravnavah (vrste obiskov 417–419), posvetih (420–422), triaži v UC in ZBD (702) in drugih preventivnih aktivnosti (906–917) v tabeli niso prikazani.

Viri: Podatki zunajbolnišnične zdravstvene statistike (ZUBSTAT) (NIJZ 2)



5.1 Slika 4: Preventivni in kurativni obiski v zunajbolnišničnem zdravstvenem varstvu na primarni ravni po starostnih skupinah, Slovenija, 2012-2021¹⁾

na 1.000 prebivalcev starostne skupine



¹⁾ Sprememba podatkov za leto 2016 glede na Zdravstveni statistični letopis Slovenije 2016 zaradi naknadne dopolnitve zbirke ZUBSTAT.

²⁾ Podatki o timskih obravnavah (vrste obiskov 417-419), posvetih (420-422), triaži v UC in ZBD (702) in drugih preventivnih aktivnostih (906-917) v tabeli niso prikazani.

Viri: Podatki zunajbolnišnične zdravstvene statistike (ZUBSTAT) (NIJZ 2)



II. PREVENTIVNI OBISKI V ZUNAJBOLNIŠNIČNEM ZDRAVSTVENEM VARSTVU NA PRIMARNI RAVNI

5.1 Tabela 3: *Preventivni obiski¹⁾ v zunajbolnišničnem zdravstvenem varstvu na primarni ravni, Slovenija, 2012–2021²⁾*

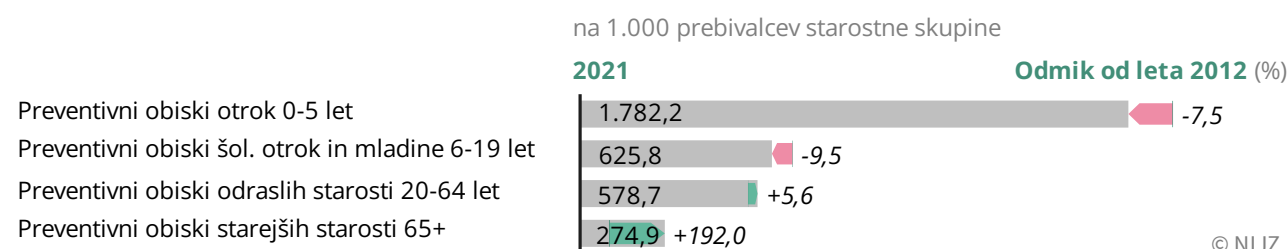
	2012	2013	2014	2015	2016	2017	2018	2019	2020	2021
Število										
Preventivni obiski otrok 0-5 let	251.124	251.752	256.204	267.075	250.050	244.704	240.427	256.697	225.418	212.667
Preventivni obiski šol. otrok in mladine 6-19 let	183.047	190.928	181.893	187.711	186.289	190.890	191.002	209.261	160.830	183.323
Preventivni obiski odraslih starosti 20-64 let	719.240	730.634	747.898	802.748	788.627	778.207	793.518	845.894	647.149	725.718
Preventivni obiski starejših starosti 65+	32.826	35.673	43.200	55.581	74.220	85.337	99.492	123.522	80.450	121.144
Na 1.000 prebivalcev starostne skupine										
Preventivni obiski otrok 0-5 let	1.926,5	1.904,4	1.937,7	2.040,4	1.940,2	1.930,7	1.929,9	2.085,9	1.860,5	1.782,2
Preventivni obiski šol. otrok in mladine 6-19 let	691,4	721,7	683,9	697,8	683,4	692,1	682,5	733,9	556,2	625,8
Preventivni obiski odraslih starosti 20-64 let	548,0	559,2	575,8	622,9	617,5	613,7	630,6	669,9	513,6	578,7
Preventivni obiski starejših starosti 65+	94,1	100,2	118,5	148,4	192,5	215,7	244,3	295,2	187,2	274,9

¹⁾ Podatki o timskih obravnavah (vrste obiskov 417–419), posvetih (420–422), triaži v UC in ZBD (702) in drugih preventivnih aktivnosti (906–917) v tabeli niso prikazani.

²⁾ Sprememba podatkov za leto 2016 glede na Zdravstveni statistični letopis Slovenije 2016 zaradi naknadne dopolnitve zbirke ZUBSTAT.

Viri: Podatki zunajbolnišnične zdravstvene statistike (ZUBSTAT) (NIJZ 2)

5.1 Slika 5: *Preventivni obiski¹⁾ v zunajbolnišničnem zdravstvenem varstvu na primarni ravni, Slovenija, 2021 in odmik od leta 2012*



Viri: Podatki zunajbolnišnične zdravstvene statistike (ZUBSTAT) (NIJZ 2)

2012–2021

Število vseh preventivnih obiskov na 1.000 prebivalcev je **poraslo za 2 %**; **največ** v skupini starejših 65 let in več.

Pri otrocih 0 do 5 let, v skupini katerih je opravljenih največ preventivnih obiskov, se je število obiskov na 1.000 prebivalcev navedene starosti, zmanjšalo za **7,5 %**.



5.1 Tabela 4: *Preventivni obiski¹⁾ v zunajbolnišničnem zdravstvenem varstvu na primarni ravni po vrstah obiskov in starostnih skupinah, Slovenija, 2021*

Vrsta obiska (šifrant obiskov ZUBSTAT)	0-5 let	6-19	20-64	65+	SKUPAJ
Sistematični pregled dojenčka v 1. mesecu starosti (301)	17.203	-	-	-	17.203
Sistematični pregledi dojenčka v 3., 6., 9. mesecu (303-305)	42.911	-	-	-	42.911
Sistematični pregled dojenčka v 12. mesecu starosti (306)	13.275	-	-	-	13.275
Sistematični pregled dojenčka v 18. mesecu starosti (307)	13.500	-	-	-	13.500
Sistematični pregled otroka v starosti treh let (308)	15.093	-	-	-	15.093
Sistematični pregled otroka v starosti petih let (309) ²⁾	10.500	13	-	-	10.513
Namenski pregledi v predšolskem obdobju (302, 310-314)	63.328	7.838	-	-	71.166
Sistematični pregledi v osnovnih šolah (401-405)	10.357	70.376	-	-	80.733
Sistematični pregledi v srednjih šolah (406-407)	-	29.241	251	-	29.492
Sistematični pregl. mladih zunaj rednega šolanja v 18. letu starosti (408)	-	2	-	-	2
Sistematični pregl. otrok v šolah s prilagojenim programom in učnim načrtom (409)	9	1.621	116	-	1.746
Sistematični pregledi v višji/visoki šoli (410-411)	-	1.250	4.430	-	5.680
Namenski pregledi šolskih otrok in mladine (412-416)	3.198	22.052	400	-	25.650
Preventivni obiski nosečnic, prvi (501)	-	192	19.463	-	19.655
Preventivni obiski nosečnic, ponovni (502)	-	700	87.432	-	88.132
Obiski zaradi kontracepcije (503, 507, 513, 514)	-	3.897	34.256	30	38.183
Preventivni obisk zaradi zgodnjega odkrivanja raka na materničnem vratu (506)	-	452	129.437	13.086	142.975
Preventivni obisk zaradi odkrivanja raka dojk (512)	-	-	6.515	232	6.747
Ostali preventivni obiski žensk (505, 509, 511)	-	71	14.779	126	14.976
Preventivni pregled odraslih (601)	-	120	1.639	1.581	3.340
Preventivni pregl. za ugotavljanje ogroženosti zaradi BSŽ, prvi (602)	-	-	4.993	1.158	6.151
Preventivni pregl. za ugotavljanje ogroženosti zaradi BSŽ, ponovni (603)	-	-	2.119	630	2.749
Preventivna obravnava pri DMS (604-612, 621, 623)	-	98	53.134	34.331	87.563
Predhodni pregled delavca (613)	-	6.014	94.723	872	101.609
Obdobni pregled delavca (614)	-	1.303	138.990	2.048	142.341
Ostali preventivni pregledi delavcev (615-620)	-	1.710	86.264	44.792	132.766
Preventivna obravnava na daljavo - DMS (624)	-	169	7.666	6.357	14.192
Preventivni pregledi športnikov (901, 902)	2	1.865	641	19	2.527
Ostali preventivni obiski (903-905)	23.236	34.331	38.434	15.879	111.880
Ostalo - neujemanje vrste obiska s starostno skupino	55	8	36	3	102
SKUPAJ	212.667	183.323	725.718	121.144	1.242.852

¹⁾ Podatki o timskih obravnavah (vrste obiskov 417-419), posvetih (420-422), triaži v UC in ZBD (702) in drugih preventivnih aktivnosti (906-917) v tabeli niso prikazani.
²⁾ Sistematični pregled otroka pri starosti pet let se lahko v primeru opravičljivih razlogov opravi tudi v starosti 6 let..



5.1 Tabela 5: **Preventivni pregledi za ugotavljanje dejavnikov tveganja in ogroženosti zaradi kroničnih nenalezljivih bolezni** ¹⁾ v zunajbolnišničnem zdravstvenem varstvu na primarni ravni po spolu, Slovenija, 2021

Vrsta obiska (šifrant obiskov ZUBSTAT)	Moški	Ženske	SKUPAJ
Preventivni pregled za ugotavljanje ogroženosti zaradi SŽB, prvi (602)	3.055	3.096	6.151
Preventivni pregled za ugotavljanje ogroženosti zaradi SŽB, ponovni (603)	1.332	1.417	2.749
Preventivna obravnava s presejanjem in svetovanjem - DMS:			
- ogroženost za kronične nenalezljive bolezni (KNB) (604)	12.067	15.036	27.103
- srčno žilna ogroženost (SŽO) (605)	4.673	5.463	10.136
- ogroženost za zvišan krvni tlak (AH) (606)	1.066	845	1.911
- ogroženost za sladkorno bolezen tip 2 - (SB tip 2) (607)	807	730	1.537
- ogroženost za kronično obstruktivno pljučno bolezen (KOPB) (608)	2.182	1.868	4.050
- ogroženost za depresijo (610)	4.562	6.053	10.615
- spremljanje na področju tveganega in škodljivega pitja alkohola (611)	2.809	1.187	3.996
- ogroženost za osteoporozo (623)	2.013	2.517	4.530
Obravnava v timu (612)	3.533	3.305	6.838
Kontrola dejavnikov tveganja pri DMS (621)	7.828	9.019	16.847
SKUPAJ	45.927	50.536	96.463

¹⁾ Preventivni pregledi za ugotavljanje dejavnikov tveganja in ogroženosti zaradi kroničnih nenalezljivih bolezni potekajo v okviru Programa integrirane preventive kroničnih nenalezljivih bolezni pri odraslih (Program KNB). Vanj so vključeni moški in ženske od 30 leta naprej. Pri prikazu podatkov nismo upoštevali kriterija 'neujemanje vrste obiska s starostno skupino'.

Viri: Podatki zunajbolnišnične zdravstvene statistike (ZUBSTAT) (NIJZ 2)

5.1 Slika 6: **Preventivne obravnave DMS v zunajbolnišničnem zdravstvenem varstvu na primarni ravni, Slovenija, 2021**



Viri: Podatki zunajbolnišnične zdravstvene statistike (ZUBSTAT) (NIJZ 2)



5.1 Tabela 6: Preventivni obiski žensk v zdravstvenem varstvu žensk na primarni ravni ¹⁾ po starostnih skupinah, Slovenija, 2021

Vrsta obiska (šifrant obiskov ZUBSTAT)	15-19 let	20-29	30-39	40-49	50-59	60-64	65+	SKUPAJ
Število								
Preventivni obiski nosečnic, prvi (501)	190	8.265	10.347	847	4	-	-	19.653
Preventivni obiski nosečnic, ponovni (502)	691	35.828	47.478	3.851	275	-	-	88.123
Obiski zaradi kontracepcije (503, 507, 513, 514)	3.884	11.611	10.642	9.670	2.323	9	30	38.169
Prev. o. zaradi zgodnjega odkrivanja raka na materničnem vratu (506)	452	24.547	29.600	32.885	29.692	12.713	13.086	142.975
Preventivni obisk zaradi odkrivanja raka dojk (512)	-	1.500	2.338	2.340	258	79	232	6.747
Ostali preventivni pregledi (505, 509, 511)	71	4.970	8.021	1.065	593	130	126	14.976
SKUPAJ	5.288	86.721	108.426	50.658	33.145	12.931	13.474	310.643
Na 1.000 žensk starostne skupine								
Preventivni obiski nosečnic, prvi (501)	4,2	82,2	77,5	5,8	0,0	-	-	22,0
Preventivni obiski nosečnic, ponovni (502)	15,2	356,3	355,6	26,2	1,9	-	-	98,8
Obiski zaradi kontracepcije (503, 507, 513, 514)	85,7	115,5	79,7	65,9	15,6	0,1	0,1	42,8
Prev. o. zaradi zgodnjega odkrivanja raka na materničnem vratu (506)	10,0	244,1	221,7	224,1	199,9	175,3	53,5	160,3
Preventivni obisk zaradi odkrivanja raka dojk (512)	-	14,9	17,5	15,9	1,7	1,1	0,9	7,6
Ostali preventivni pregledi (505, 509, 511)	1,6	49,4	60,1	7,3	4,0	1,8	0,5	16,8
SKUPAJ	116,7	862,4	812,2	345,1	223,1	178,3	55,0	348,2

¹⁾ Zdravstveno varstvo žensk na primarni ravni - VZD 306.

Viri: Podatki zunajbolnišnične zdravstvene statistike (ZUBSTAT) (NIJZ 2)



III. KURATIVNI OBISKI V ZUNAJBOLNIŠNIČNEM ZDRAVSTVENEM VARSTVU NA PRIMARNI RAVNI

5.1 Tabela 7: Kurativni in hišni obiski ter svetovanje v zunajbolnišničnem zdravstvenem varstvu na primarni ravni po spolu, Slovenija, 2021

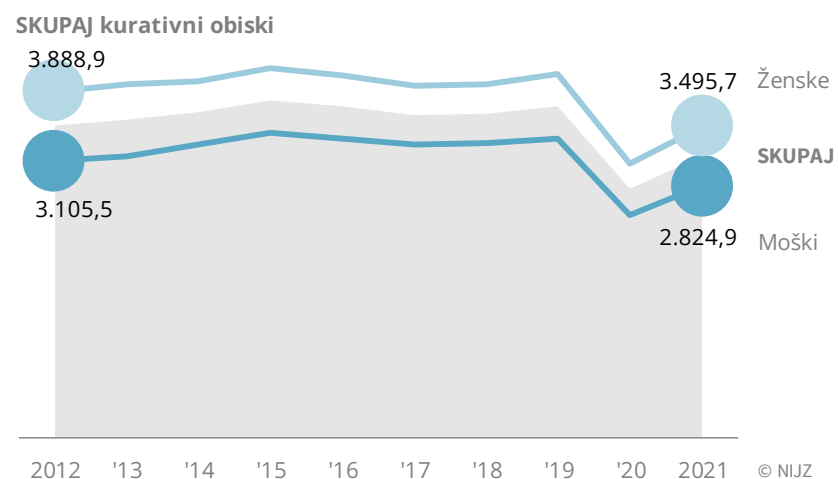
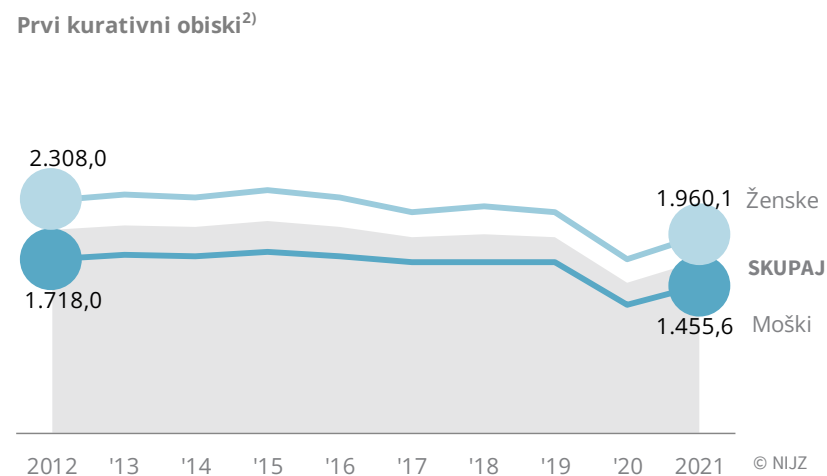
Vrsta obiska (šifrant obiskov ZUBSTAT)	Število			Na 1.000 prebivalcev		
	Moški	Ženske	SKUPAJ	Moški	Ženske	SKUPAJ
Prvi kurativni obisk (104)	1.519.796	1.960.904	3.480.700	1.436,3	1.869,5	1.652,0
Prvi kurativni obisk zaradi kontrole kronične bolezni (105)	20.419	23.123	43.542	19,3	22,0	20,7
Kurativni obisk nosečnice v primarnem ZV žensk (103)	-	71.887	71.887	-	68,5	34,1
Ponovni kurativni obisk (106)	1.448.932	1.610.620	3.059.552	1.369,3	1.535,6	1.452,1
SKUPAJ KURATIVNI OBISKI	2.989.147	3.666.534	6.655.681	2.824,9	3.495,7	3.158,8
Hišni obisk (202, 203)	24.283	26.500	50.783			
Svetovanje po telefonu (201)	783.882	1.084.232	1.868.114			

Viri: Podatki zunajbolnišnične zdravstvene statistike (ZUBSTAT) (NIJZ 2)

5.1 Slika 7: Kurativni obiski v zunajbolnišničnem zdravstvenem varstvu na primarni ravni, Slovenija, 2012–2021¹⁾

na 1.000 prebivalcev

Prvi kurativni obiski²⁾



¹⁾ Sprememba podatkov za leto 2016 glede na Zdravstveni statistični letopis Slovenije 2016 zaradi naknadne dopolnitve zbirke ZUBSTAT.

²⁾ Prvi kurativni obiski vključujejo obiske 103, 104 in 105.

Viri: Podatki zunajbolnišnične zdravstvene statistike (ZUBSTAT) (NIJZ 2)



5.1 Tabela 8: Kurativni in hišni obiski ter svetovanje v zunajbolnišničnem zdravstvenem varstvu na primarni ravni po starostnih skupinah, Slovenija, 2021

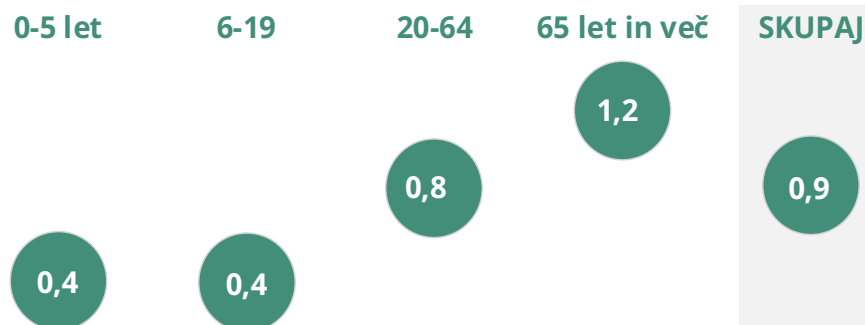
	0-5 let	6-19	20-64	65+	SKUPAJ
Število					
Prvi kurativni obisk (104)	321.449	344.429	1.913.602	901.220	3.480.700
Prvi kurativni obisk zaradi kontrole kronične bolezni (105)	2.029	801	16.973	23.739	43.542
Kurativni obisk nosečnice v primarnem ZV žensk (103)	-	459	71.428	-	71.887
Ponovni kurativni obisk (106)	141.914	148.074	1.678.941	1.090.623	3.059.552
SKUPAJ KURATIVNI OBISKI	465.392	493.763	3.680.944	2.015.582	6.655.681
Hišni obisk (202, 203)	316	691	11.141	38.635	50.783
Svetovanje po telefonu (201)	177.778	187.401	1.094.871	408.064	1.868.114
Št. ponovnih/prvi obisk¹⁾	0,4	0,4	0,8	1,2	0,9

¹⁾ Prvi kurativni obiski vključujejo obiske 103, 104 in 105.

Viri: Podatki zunajbolnišnične zdravstvene statistike (ZUBSTAT) (NIJZ 2)

Razmerje med ponovnimi in prvimi kurativnimi obiski se s starostjo povečuje.

št. ponovnih obiskov/prvi obisk



V letu 2021 je bilo razmerje med ponovnimi in prvimi kurativnimi obiski 9 : 10.

- **najnižje** je bilo v najmlajših starostni skupinah (0-5 let in šolski otroci in mladina 6–19 let) in je znašalo **4 : 10**,
- **najvišje** pa je bilo pri starejših (65 in več let) in je znašalo **12 : 10**.



IV. UGOTOVLJENE BOLEZNI IN STANJA V ZUNAJBOLNIŠNIČNEM ZDRAVSTVENEM VARSTVU NA PRIMARNI RAVNI

5.1 Tabela 9: *Ugotovljene bolezni in stanja (diagnoza ob prvem obisku) v zunajbolnišničnem zdravstvenem varstvu na primarni ravni po poglavjih MKB-10-AM in spolu, Slovenija, 2021*

Poglavje MKB-10-AM		Število			Na 1.000 prebivalcev			
		Moški	Ženske	SKUPAJ	Moški	Ženske	SKUPAJ	
I.	Nekatere infekcijske in parazitske bolezni	A00-B99	248.204	287.535	535.739	234,6	274,1	254,3
II.	Neoplazme	C00-D48	36.775	51.540	88.315	34,8	49,1	41,9
III.	Bolezni krvi in krvotvornih organov ter imunski odziv	D50-D89	5.609	14.383	19.992	5,3	13,7	9,5
IV.	Endokrine, prehranske in presnovne bolezni	E00-E89	33.793	44.215	78.008	31,9	42,2	37,0
V.	Duševne in vedenjske motnje	F00-F99	32.608	50.144	82.752	30,8	47,8	39,3
VI.	Bolezni živčevja	G00-G99	17.349	24.920	42.269	16,4	23,8	20,1
VII.	Bolezni očesa in adneksov	H00-H59	45.384	58.251	103.635	42,9	55,5	49,2
VIII.	Bolezni ušesa in mastoida	H60-H59	69.829	76.617	146.446	66,0	73,0	69,5
IX.	Bolezni obtočil	I00-I99	109.400	121.748	231.148	103,4	116,1	109,7
X.	Bolezni dihal	J00-J99	138.364	153.704	292.068	130,8	146,5	138,6
XI.	Bolezni prebavil	K00-K93	64.125	72.510	136.635	60,6	69,1	64,8
XII.	Bolezni kože in podkožja	L00-L99	91.056	114.611	205.667	86,1	109,3	97,6
XIII.	Bolezni mišičnoskeletnega sistema in vezivnega tkiva	M00-M99	163.339	223.900	387.239	154,4	213,5	183,8
XIV.	Bolezni sečil in spolovil	N00-N99	50.074	183.834	233.908	47,3	175,3	111,0
XV.	Nosečnost, porod in poporodno obdobje	O00-O99	-	32.337	32.337	-	30,8	15,3
XVI.	Stanja, ki izvirajo v perinatalnem obdobju	P00-P96	2.498	2.078	4.576	2,4	2,0	2,2
XVII.	Prirojene malformacije, deform. in kromos. nenorm.	Q00-Q99	3.243	2.620	5.863	3,1	2,5	2,8
XVIII.	Simptomi, znaki ter nenorm. izvidi, neuvr. drugje	R00-R99	191.787	279.574	471.361	181,3	266,5	223,7
XIX.	Poškodbe, zastrupitve in posledice zun. vzrokov	S00-T98	160.648	112.197	272.845	151,8	107,0	129,5
XXI.	Dejavniki, ki vplivajo na zdr. stanje in na stik	Z00-Z99	1.255.147	1.730.177	2.985.324	1.186,2	1.649,5	1.416,9
	Ostalo ¹⁾		1	15	16	0,0	0,0	0,0
SKUPAJ			2.719.233	3.636.910	6.356.143	2.569,9	3.467,4	3.016,7

¹⁾ Kode za posebne namene (U00-U49) ter nepravilno poročani podatki.
Vir: Podatki zunajbolnišnične zdravstvene statistike (ZUBSTAT) (NIJZ 2)



5.1 Tabela 10: Ugotovljene bolezni in stanja (diagnoza ob prvem obisku) v zunajbolnišničnem zdravstvenem varstvu na primarni ravni po poglavjih MKB-10-AM in starostnih skupinah, Slovenija, 2021

Poglavje MKB-10-AM			0-5 let	6-19	20-64	65+	SKUPAJ
I.	Nekatere infekcijske in parazitske bolezni	A00-B99	90.778	87.947	306.775	50.239	535.739
II.	Neoplazme	C00-D48	547	3.551	50.847	33.370	88.315
III.	Bolezni krvi in krvotvornih organov ter imunski odziv	D50-D89	1.064	1.513	9.632	7.783	19.992
IV.	Endokrine, prehranske in presnovne bolezni	E00-E89	1.619	3.799	41.078	31.512	78.008
V.	Duševne in vedenjske motnje	F00-F99	4.055	7.685	48.538	22.474	82.752
VI.	Bolezni živčevja	G00-G99	831	1.959	26.033	13.446	42.269
VII.	Bolezni očesa in adneksov	H00-H59	17.236	11.376	43.697	31.326	103.635
VIII.	Bolezni ušesa in mastoida	H60-H59	36.922	21.691	54.038	33.795	146.446
IX.	Bolezni obtočil	I00-I99	242	1.562	93.248	136.096	231.148
X.	Bolezni dihal	J00-J99	86.277	45.741	119.959	40.091	292.068
XI.	Bolezni prebavil	K00-K93	7.458	8.143	80.830	40.204	136.635
XII.	Bolezni kože in podkožja	L00-L99	27.353	34.067	90.938	53.309	205.667
XIII.	Bolezni mišičnoskeletnega sistema in vezivnega tkiva	M00-M99	2.023	14.052	250.400	120.764	387.239
XIV.	Bolezni sečil in spolovil	N00-N99	6.309	11.387	151.565	64.647	233.908
XV.	Nosečnost, porod in poporodno obdobje	O00-O99	-	220	32.117	-	32.337
XVI.	Stanja, ki izvirajo v perinatalnem obdobju	P00-P96	4.411	64	88	13	4.576
XVII.	Prirojene malformacije, deform. in kromos. nenorm.	Q00-Q99	2.428	1.786	1.421	228	5.863
XVIII.	Simptomi, znaki ter nenorm. izvidi, neuvr. drugje	R00-R99	53.750	48.352	242.817	126.442	471.361
XIX.	Poškodbe, zastrupitve in posledice zun. vzrokov	S00-T98	14.593	38.191	164.278	55.783	272.845
XXI.	Dejavniki, ki vplivajo na zdr. stanje in na stik	Z00-Z99	280.586	386.996	1.822.281	495.461	2.985.324
	Ostalo ¹⁾		5	1	-	10	16
SKUPAJ			638.487	730.083	3.630.580	1.356.993	6.356.143

¹⁾ Kode za posebne namene (U00-U49) ter nepravilno poročani podatki.
Viri: Podatki zunajbolnišnične zdravstvene statistike (ZUBSTAT) (NIJZ 2)



5.1 Tabela 11: **Ugotovljene bolezni in stanja (diagnoza ob prvem obisku) v zunajbolnišničnem zdravstvenem varstvu na primarni ravni po poglavjih MKB-10-AM in starostnih skupinah, Slovenija, 2021**

na 1.000 prebivalcev starostne skupine

Poglavje MKB-10-AM			0-5 let	6-19	20-64	65+	SKUPAJ
I.	Nekatere infekcijske in parazitske bolezni	A00-B99	760,7	300,2	244,6	114,0	254,3
II.	Neoplazme	C00-D48	4,6	12,1	40,5	75,7	41,9
III.	Bolezni krvi in krvotvornih organov ter imunski odziv	D50-D89	8,9	5,2	7,7	17,7	9,5
IV.	Endokrine, prehranske in presnovne bolezni	E00-E89	13,6	13,0	32,8	71,5	37,0
V.	Duševne in vedenjske motnje	F00-F99	34,0	26,2	38,7	51,0	39,3
VI.	Bolezni živčevja	G00-G99	7,0	6,7	20,8	30,5	20,1
VII.	Bolezni očesa in adneksov	H00-H59	144,4	38,8	34,8	71,1	49,2
VIII.	Bolezni ušesa in mastoida	H60-H59	309,4	74,0	43,1	76,7	69,5
IX.	Bolezni obtočil	I00-I99	2,0	5,3	74,4	308,9	109,7
X.	Bolezni dihal	J00-J99	723,0	156,1	95,7	91,0	138,6
XI.	Bolezni prebavil	K00-K93	62,5	27,8	64,5	91,2	64,8
XII.	Bolezni kože in podkožja	L00-L99	229,2	116,3	72,5	121,0	97,6
XIII.	Bolezni mišičnoskeletnega sistema in vezivnega tkiva	M00-M99	17,0	48,0	199,7	274,1	183,8
XIV.	Bolezni sečil in spolovil	N00-N99	52,9	38,9	120,9	146,7	111,0
XV.	Nosečnost, porod in poporodno obdobje	O00-O99	-	0,8	25,6	-	15,3
XVI.	Stanja, ki izvirajo v perinatalnem obdobju	P00-P96	37,0	0,2	0,1	0,0	2,2
XVII.	Prirojene malformacije, deform. in kromos. nenorm.	Q00-Q99	20,3	6,1	1,1	0,5	2,8
XVIII.	Simptomi, znaki ter nenorm. izvidi, neuvr. drugje	R00-R99	450,4	165,1	193,6	286,9	223,7
XIX.	Poškodbe, zastrupitve in posledice zun. vzrokov	S00-T98	122,3	130,4	131,0	126,6	129,5
XXI.	Dejavniki, ki vplivajo na zdr. stanje in na stik	Z00-Z99	2.351,4	1.321,1	1.453,1	1.124,4	1.416,9
	Ostalo ¹⁾		0,0	0,0	-	0,0	0,0
SKUPAJ			5.350,7	2.492,3	2.895,0	3.079,5	3.016,7

Zaradi epidemije covid-19 so bile tako kot leta 2020, tudi v letu 2021, v porastu **nekaterih infekcijskih in parazitskih (nalezljivih) bolezni**, ki so postale vodilni vzrok za obiske v zdravstvenem varstvu na primarni ravni. Sledijo **bolezni mišično-skeletnega sistema in veziva ter bolezni dihal**.

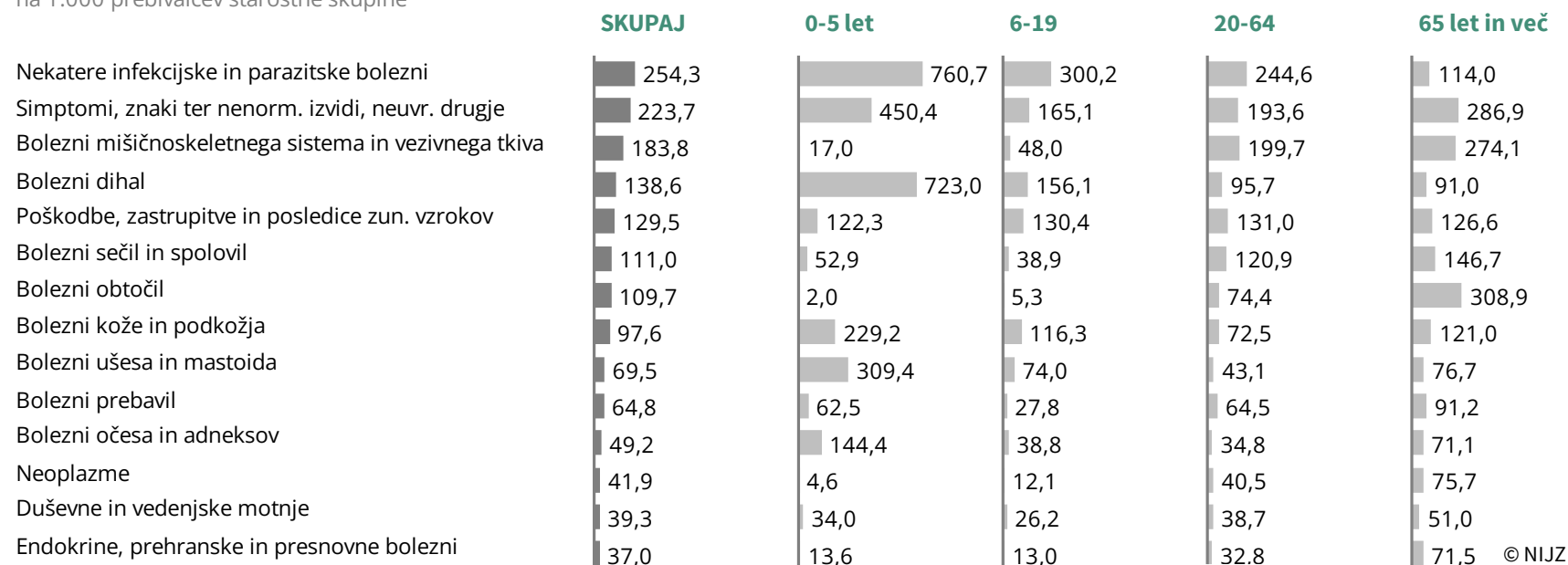
¹⁾ Kode za posebne namene (U00-U49) ter nepravilno poročani podatki.

Viri: Podatki zunajbolnišnične zdravstvene statistike (ZUBSTAT) (NIJZ 2)



5.1 Slika 8: **Ugotovljene bolezni in stanja (diagnoza ob prvem obisku) v zunajbolnišničnem zdravstvenem varstvu na primarni ravni po najpogostejših poglavjih MKB-10-AM¹⁾ in starostnih skupinah, Slovenija, 2021**

na 1.000 prebivalcev starostne skupine



¹⁾ MKB skupina Dejavniki, ki vplivajo na zdravstveno stanje in na stik z zdravstveno službo, v prikazu ni zajeta.
Viri: Podatki zunajbolnišnične zdravstvene statistike (ZUBSTAT) (NIJZ 2)

V letu 2021 so bile nekatere infekcijske in parazitske bolezni (nalezljive bolezni), najpogostejše ugotovljene bolezni in stanja v zdravstvenem varstvu na primarni ravni v vseh starostnih skupinah do 65 let.

V starostni skupini prebivalcev 65 let in več so prevladovali obiski zaradi bolezni obtočil.



REGIONALNE PRIMERJAVE

I. PREVENTIVNI IN KURATIVNI OBISKI V ZUNAJBOLNIŠNIČNEM ZDRAVSTVENEM VARSTVU NA PRIMARNI RAVNI

5.1 Tabela 12: *Obiski v zunajbolnišničnem zdravstvenem varstvu na primarni ravni po statističnih regijah, Slovenija, 2021*

	Pomurska	Podravska	Koroška	Savinjska	Zasavska	Posavska	Jugovzhodna Slovenija	Osrednjeslovenska	Gorenjska	Primorsko-notranjska	Goriška	Obalno-kraška	SLOVENIJA
Število													
Preventivni obiski ²⁾	57.396	141.395	37.819	161.393	29.074	39.973	79.244	321.319	223.111	31.470	74.637	46.021	1.242.852
Kurativni obiski	333.435	1.114.253	179.456	704.114	160.460	332.580	564.062	1.284.025	892.646	401.459	345.087	344.104	6.655.681
Hišni obiski	8.160	2.503	2.798	4.950	3.045	1.464	4.100	10.948	5.858	382	4.207	2.368	50.783
Svetovanje po telefonu	135.606	231.385	71.503	183.581	58.196	38.496	156.056	633.070	100.388	11.307	200.660	47.866	1.868.114
SKUPAJ	534.597	1.489.536	291.576	1.054.038	250.775	412.513	803.462	2.249.362	1.222.003	444.618	624.591	440.359	9.817.430
Na 1.000 prebivalcev													
Preventivni obiski ²⁾	501,1	431,6	535,4	623,9	510,8	527,8	543,2	578,5	1.054,9	590,9	630,6	388,4	589,9
Kurativni obiski	2.911,1	3.401,5	2.540,6	2.722,0	2.819,2	4.391,5	3.866,6	2.311,7	4.220,5	7.538,1	2.915,7	2.904,0	3.158,8

¹⁾ Regionalne primerjave po statističnih regijah izvajalca (velja pri vseh tabelah in grafih).

²⁾ Podatki o timskih obravnavah (vrste obiskov 417–419), posvetih (420–422), triaži v UC in ZBD (702) in drugih preventivnih aktivnosti (906–917) v tabeli niso prikazani.

Viri: Podatki zunajbolnišnične zdravstvene statistike (ZUBSTAT) (NIJZ 2)



II. PREVENTIVNI OBISKI V ZUNAJBOLNIŠNIČNEM ZDRAVSTVENEM VARSTVU NA PRIMARNI RAVNI

5.1 Tabela 13: *Preventivni obiski¹⁾ v zunajbolnišničnem zdravstvenem varstvu na primarni ravni po statističnih regijah, Slovenija, 2021*

	Pomurska	Podravska	Koroška	Savinjska	Zasavska	Posavska	Jugovzhodna Slovenija	Ostrednjeslovenska	Gorenjska	Primorsko-notranjska	Goriška	Obalno-kraška	SLOVENIJA
Število													
Preventivni obiski otrok 0-5 let	11.412	28.065	7.429	27.273	6.494	7.425	16.744	56.813	22.572	5.079	13.049	10.312	212.667
Prev. obiski šol. otrok in mladine 6-19	9.187	22.085	5.781	24.859	4.952	6.483	13.012	50.269	24.599	4.276	10.779	7.041	183.323
Prev. obiski odraslih 20-64 let	33.671	80.755	23.102	94.740	15.890	22.814	45.705	196.322	133.171	15.636	37.579	26.333	725.718
Prev. obiski starejših starosti 65 let in	3.126	10.490	1.507	14.521	1.738	3.251	3.783	17.915	42.769	6.479	13.230	2.335	121.144
Na 1.000 prebivalcev starostne skupine													
Preventivni obiski otrok 0-5 let	2.046,3	1.622,3	1.902,9	1.850,5	2.103,0	1.709,6	1.773,5	1.716,6	1.812,1	1.673,5	2.056,9	1.716,9	1.782,2
Prev. obiski šol. otrok in mladine 6-19	648,3	521,4	611,4	684,0	653,3	630,3	614,0	621,9	784,6	564,7	660,4	455,1	625,8
Prev. obiski odraslih 20-64 let	500,4	409,8	552,8	612,9	471,1	512,1	528,8	585,0	1.074,3	505,4	554,3	374,0	578,7
Prev. obiski starejših starosti 65+	113,7	148,1	97,3	273,8	138,8	196,4	131,3	169,1	978,0	553,1	474,3	87,8	274,9

¹⁾ Podatki o timskih obravnavah (vrste obiskov 417–419), posvetih (420–422), triaži v UC in ZBD (702) in drugih preventivnih aktivnosti (906–917) v tabeli niso prikazani.

Viri: Podatki zunajbolnišnične zdravstvene statistike (ZUBSTAT) (NIJZ 2)



III. KURATIVNI OBISKI V ZUNAJBOLNIŠNIČNEM ZDRAVSTVENEM VARSTVU NA PRIMARNI RAVNI

5.1 Tabela 14: Kurativni obiski v zunajbolnišničnem zdravstvenem varstvu na primarni ravni po statističnih regijah, Slovenija, 2021

	Pomurska	Podravska	Koroška	Savinjska	Zasavska	Posavska	Jugovzhodna Slovenija	Osrednjeslovenska	Gorenjska	Primorsko-notranjska	Goriška	Obalno-kraška	SLOVENIJA
Število													
Prvi kurativni obisk (104)	175.180	489.665	102.760	316.007	93.076	115.434	288.104	697.123	659.443	145.442	173.400	225.066	3.480.700
Prvi kurativni obisk zaradi kontrole kronične bol. (105)	3.343	8.732	2.664	5.222	1.672	1.517	3.847	9.464	1.561	275	3.022	2.223	43.542
Kurativni o. nosečnice v primarnem ZV žensk (103)	4.154	10.706	3.846	8.323	4.172	2.432	5.821	19.279	5.912	1.327	2.993	2.922	71.887
Ponovni kurativni obisk (106)	150.758	605.150	70.186	374.562	61.540	213.197	266.290	558.159	225.730	254.415	165.672	113.893	3.059.552
SKUPAJ KURATIVNI OBISKI	333.435	1.114.253	179.456	704.114	160.460	332.580	564.062	1.284.025	892.646	401.459	345.087	344.104	6.655.681
Na 1.000 prebivalcev													
Prvi kurativni obiski ¹⁾	1.594,9	1.554,1	1.546,9	1.274,0	1.738,0	1.576,4	2.041,2	1.306,8	3.153,3	2.761,0	1.515,9	1.942,8	1.706,7
Skupaj kurativni obiski	2.911,1	3.401,5	2.540,6	2.722,0	2.819,2	4.391,5	3.866,6	2.311,7	4.220,5	7.538,1	2.915,7	2.904,0	3.158,8
Št. ponovnih/prvi¹⁾ obisk	0,8	1,2	0,6	1,1	0,6	1,8	0,9	0,8	0,3	1,7	0,9	0,5	0,9

¹⁾ Prvi kurativni obiski vključujejo obiske 103, 104 in 105.

Viri: Podatki zunajbolnišnične zdravstvene statistike (ZUBSTAT) (NIJZ 2)



IV. UGOTOVLJENE BOLEZNI IN STANJA V ZUNAJBOLNIŠNIČNEM ZDRAVSTVENEM VARSTVU NA PRIMARNI RAVNI

5.1 Tabela 15: *Ugotovljene bolezni in stanja (diagnoza ob prvem obisku) v zunajbolnišničnem zdravstvenem varstvu na primarni ravni po poglavjih MKB-10-AM in statističnih regijah, Slovenija, 2021*

Poglavje MKB-10-AM	Pomurska	Podravska	Koroška	Savinjska	Zasavska	Posavska	Jugovzhodna Slovenija	Osrednjeslovenska	Gorenjska	Primorsko-notranjska	Goriška	Obalno-kraška	SLOVENIJA
I. Nekatere infekcijske in parazitske bolezni	27.876	119.763	17.631	43.841	8.450	12.044	38.091	95.044	94.788	18.029	39.491	20.691	535.739
II. Neoplazme	5.511	12.983	2.868	9.927	2.518	2.955	4.964	21.223	11.467	2.758	5.378	5.763	88.315
III. Bolezni krvi in krvotvornih organov ter imunski	1.308	2.919	500	1.752	655	725	1.174	4.225	3.033	678	1.285	1.738	19.992
IV. Endokrine, prehranske in presnovne bolezni	4.935	14.004	2.176	8.357	2.668	2.396	4.468	16.793	11.360	2.216	4.206	4.429	78.008
V. Duševne in vedenjske motnje	4.645	14.846	2.711	8.728	2.324	2.987	5.903	17.254	10.971	2.769	5.059	4.555	82.752
VI. Bolezni živčevja	2.263	5.454	1.403	4.437	1.393	1.356	3.037	10.266	6.055	1.473	2.589	2.543	42.269
VII. Bolezni očesa in adneksov	6.592	19.943	3.618	11.432	3.171	3.955	6.931	21.461	11.773	3.419	5.736	5.604	103.635
VIII. Bolezni ušesa in mastoida	7.681	25.730	6.077	17.835	4.701	5.188	11.042	32.358	15.880	3.608	8.025	8.321	146.446
IX. Bolezni obtočil	17.898	38.006	7.178	29.121	6.982	8.696	15.309	45.668	29.032	6.516	14.105	12.637	231.148
X. Bolezni dihal	23.411	47.677	8.595	32.938	10.050	15.945	21.944	57.657	31.957	9.823	18.928	13.143	292.068
XI. Bolezni prebavil	9.292	23.127	5.634	14.690	4.316	4.398	10.823	29.276	16.285	3.920	7.591	7.283	136.635
XII. Bolezni kože in podkožja	13.522	35.442	8.140	23.918	6.402	7.277	14.227	44.157	23.013	5.498	12.083	11.988	205.667
XIII. Bolezni mišičnoskeletnega sistema in veziva	22.341	66.806	15.774	46.970	12.403	13.625	26.358	78.258	49.133	11.332	22.370	21.869	387.239
XIV. Bolezni sečil in spolovil	14.640	41.814	7.246	28.002	7.944	8.975	14.768	49.823	29.797	6.065	12.037	12.797	233.908
XV. Nosečnost, porod in poporodno obdobje	1.639	3.259	1.118	4.943	984	562	1.565	10.781	3.668	548	2.045	1.225	32.337
XVI. Stanja, ki izvirajo v perinatalnem obdobju	71	478	24	1.229	104	327	88	1.103	577	183	159	233	4.576
XVII. Prirojene malformacije, deformacije in ... ¹⁾	294	1.243	185	581	112	221	381	1.338	598	226	382	302	5.863
XVIII. Simptomi, znaki ter nenormalni izvidi, ... ²⁾	22.303	70.785	15.912	45.636	17.533	24.961	30.186	118.945	57.191	13.884	29.100	24.925	471.361
XIX. Poškodbe, zastrupitve in posledice zun. vzrokov	15.450	35.525	11.120	33.891	9.039	10.664	23.032	49.537	43.554	10.473	17.682	12.878	272.845
XXI. Dejavniki, ki vplivajo na zdr. stanje in na stik	70.613	1.149.882	37.808	217.465	32.373	77.508	154.160	415.403	527.864	92.029	100.174	110.045	2.985.324
Ostalo ²⁾	1	-	1	2	1	-	2	1	4	-	3	1	16
SKUPAJ	272.286	1.729.686	155.719	585.695	134.123	204.765	388.453	1.120.571	978.000	195.447	308.428	282.970	6.356.143

¹⁾ kromosomske nenormalnosti

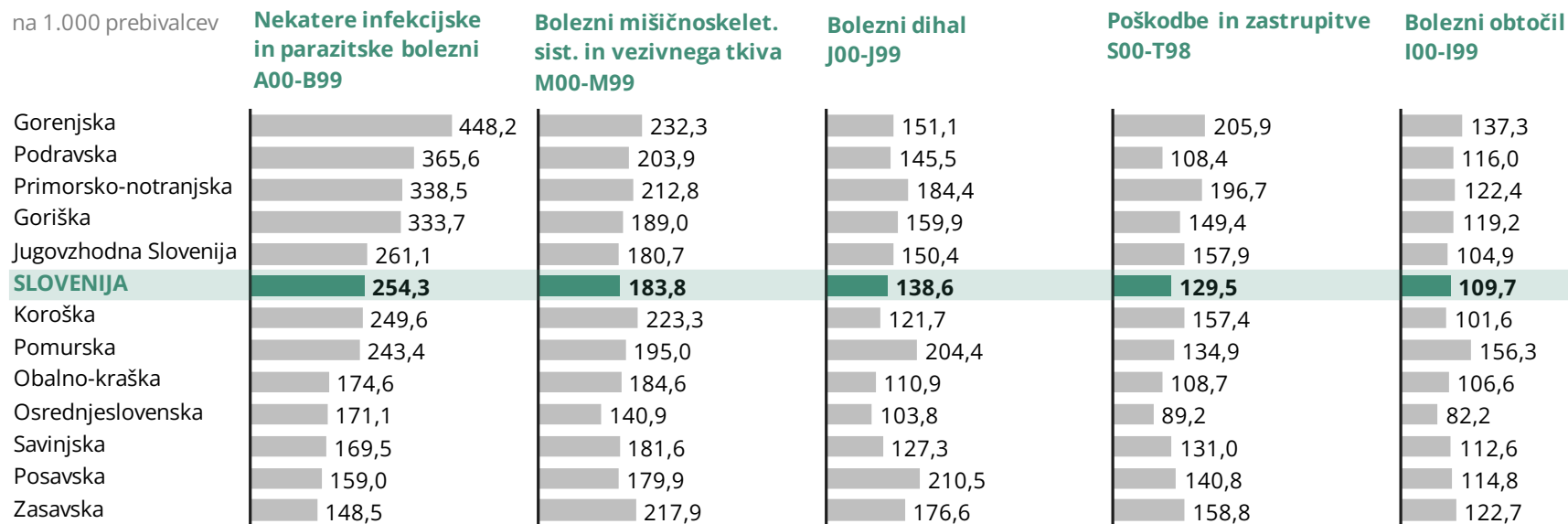
²⁾ neuvrščeni drugje

³⁾ Kode za posebne namene (U00-U49) ter nepravilno poročani podatki.

Viri: Podatki zunajbolnišnične zdravstvene statistike (ZUBSTAT) (NIJZ 2)



5.1 Slika 9: Ugotovljene bolezni in stanja (diagnoza ob prvem obisku) v zunajbolnišničnem zdravstvenem varstvu na primarni ravni po izbranih poglavjih MKB-10-AM in statističnih regijah, Slovenija, 2021



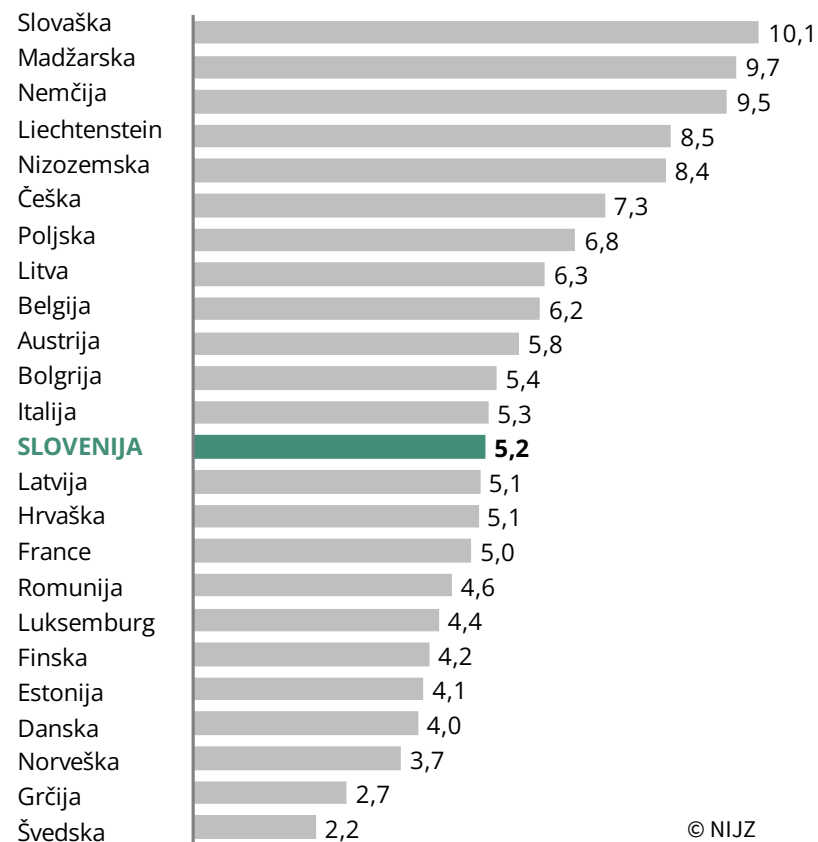
© NIJZ

Viri: Podatki zunajbolnišnične zdravstvene statistike (ZUBSTAT) (NIJZ 2)



MEDNARODNE PRIMERJAVE

5.1 Slika 10: **Obisk¹⁾ pri zdravniku na prebivalca**, Slovenija in nekatere države Evrope, 2020



Med evropskimi državami obstajajo velike razlike v številu obiskov zdravnika na prebivalca. Na Slovaškem je to število najvišje in je petkrat višje kot na Švedskem.

Slovenija se s 5,2 obiska pri zdravniku na prebivalca nahaja v sredinskem delu lestvice evropskih držav.

¹⁾ Vsi obiski v zdravstvenem varstvu na primarni in sekundarni ravni ter obiski na bolnikovem domu.
Viri: EUROSTAT: <http://ec.europa.eu/eurostat/data/database>, 24. 1. 2023



DEFINICIJE

OKRAJŠAVA	NAZIV	DEFINICIJA	DODATNA POJASNILA	ANG IZRAZ
	Zdravstveno varstvo na primarni ravni	Zdravstveno varstvo na primarni ravni je tista oblika organiziranosti zdravstvene dejavnosti, ki je dostopna brez napotnice in pri kateri gre praviloma za prvi stik uporabnika z zdravstveno službo. Zajema dejavnost splošne in družinske medicine, zdravstveno varstvo predšolskih otrok, zdravstveno varstvo šolskih otrok in mladine, zdravstveno varstvo žensk, dejavnost medicine dela, prometa in športa, zobozdravstveno dejavnost, patronažno zdravstveno dejavnost, dežurno službo in nujno medicinsko pomoč.	Vir podatkov so poročila iz dejavnosti osnovnega zdravstvenega varstva, ki so od leta 1997 dalje računalniško podprta s programom ZUBSTAT (Zunajbolnišnična zdravstvena statistika). ZUBSTAT ne vključuje patronažne in zobozdravstvene dejavnosti. Poročajo javni in zasebni izvajalci zdravstvenega varstva. Podrobnejša metodološka pojasnila so objavljena v Metodoloških navodilih ZUBSTAT na spletni strani NIJZ: http://www.nijz.si/ .	Primary level healthcare
	Preventivni obisk	Preventivni obisk (pregled) je aktivni zdravstveni nadzor in spremljanje zdravstvenega stanja posameznika ali določenih skupin prebivalcev.	Preventivni obisk (pregled) se lahko opravi na različnih ravneh in strokovnih področjih zdravstvenega varstva. Vodi se pod različnimi imeni, ki opredeljujejo namen obiska: sistematični pregled dojenčka v 1. mesecu starosti, namenski pregled dojenčka v 2. mesecu starosti, timski posveti zaradi poklicnega svetovanja, posveti s pedagoško službo, konziliarni pregledi delavcev, kontracepcijsko svetovanje itd. Podrobnejši opisi so na voljo v Metodoloških navodilih ZUBSTAT (Posredovanje podatkov o obiskih in napotitvah ter o boleznih in stanjih) na spletni strani NIJZ: http://www.nijz.si/ .	Preventive visit
	Sistematični pregled	Sistematični pregled je preventivni pregled, predpisan za določena starostna obdobja z natančno predpisanimi vsebinami pregleda, ki so določene na z dokazi podprti zdravstveni problematiki ciljne populacije.	Izvaja se z namenom aktivne skrbi za ohranjanje zdravja, pravočasnega odkrivanja zdravstvene problematike in ozaveščanja ciljnih populacij (npr. sistematični pregled pred vstopom v šolo, predhodni pregled delavcev, preventivni pregled za ugotavljanje ogroženosti zaradi bolezni srca in ožilja itd.). Podrobnejši opisi so na voljo v Metodoloških navodilih ZUBSTAT (Posredovanje podatkov o obiskih in napotitvah ter o boleznih in stanjih) na spletni strani NIJZ: http://www.nijz.si/ .	Periodic medical examination



OKRAJŠAVA	NAZIV	DEFINICIJA	DODATNA POJASNILA	ANG IZRAZ
	Namenski preventivni pregled	Namenski preventivni pregled je vezan na ožji cilj ohranjanja zdravja posameznika in skupine (pregled dojenčka v drugem mesecu zaradi ohranjanja dojenja, pregled pred cepljenjem, konziliarni pregled delavca, pregled pred zdraviliškim zdravljenjem, pregled voznikov amaterjev itd.).	Podrobnejši opisi so na voljo v Metodoloških navodilih ZUBSTAT (Posredovanje podatkov o obiskih in napotitvah ter o boleznih in stanjih) na spletni strani NIJZ: http://www.nijz.si/ .	Special purpose preventive examination
	Svetovanje (posveti)	Svetovanje (posveti) je aktivnost med izvajalcem zdravstvene dejavnosti (zdravnikom, medicinsko sestro ali drugim zdravstvenim delavcem) in njenim uporabnikom oz. skupino uporabnikov. Njegov namen je doseganje boljšega razumevanja bolezni in stanja ter izboljšanje postopkov zdravljenja, rehabilitacije, samovodenja bolezni itd. Vključuje le obsežnejša svetovanja.	Podrobnejši opisi so na voljo v Metodoloških navodilih ZUBSTAT (Posredovanje podatkov o obiskih in napotitvah ter o boleznih in stanjih) na spletni strani NIJZ: http://www.nijz.si/ .	Counselling
	Timska obravnava	Timska obravnava (šolskega novinca, šolarja zaradi poklicnega svetovanja, otroka in mladostnika zaradi težav v telesnem, duševnem in družbenem razvoju) je aktivnost interdisciplinarnega tima, ki obravnava zdravstveno problematiko uporabnika z več strokovnih področij in priporoča (svetuje) najbolj optimalno rešitev oziroma izvede nadaljnje postopke.	Podrobnejši opisi so na voljo v Metodoloških navodilih ZUBSTAT (Posredovanje podatkov o obiskih in napotitvah ter o boleznih in stanjih) na spletni strani NIJZ: http://www.nijz.si/ .	Team consultation
	Prvi kurativni obisk (104)	Prvi kurativni obisk je prvi neposredni stik pacienta z zdravnikom zaradi novonastale akutne ali kronične bolezni oziroma stanja ali zaradi akutnega poslabšanja kronične bolezni. Novonastala akutna bolezen in akutno poslabšanje kronične bolezni sta stanji, ki se lahko pojavita večkrat v življenju in ju v poročevalskem sistemu zabeležimo vedno, ko se pojavita. Novonastala kronična bolezen je stanje, ki se pojavi samo enkrat v življenju, zato jo v poročevalskem sistemu zabeležimo samo enkrat, ne glede na poročevalsko obdobje.	Podrobnejši opisi so na voljo v Metodoloških navodilih ZUBSTAT (Posredovanje podatkov o obiskih in napotitvah ter o boleznih in stanjih) na spletni strani NIJZ: http://www.nijz.si/ .	First curative visit



OKRAJŠAVA	NAZIV	DEFINICIJA	DODATNA POJASNILA	ANG IZRAZ
	Prvi kurativni obisk zaradi kontrole kronične bolezni (105)	Prvi kurativni obisk zaradi kontrole kronične bolezni je tisti neposredni stik kroničnega pacienta z zdravnikom ali diplomirano medicinsko sestro v referenčni ambulanti, ki se zgodi prvič v koledarskem letu. Namenjen je nadaljevanju že obravnavane kronične bolezni (npr. preverjanje učinkov zdravljenja, nadaljevanje zdravljenja, načrtovanje obdobjih ali dodatnih diagnostičnih postopkov), katere začetek je bil ugotovljen pred tem na prvem kurativnem obisku.	Podrobnejši opisi so na voljo v Metodoloških navodilih ZUBSTAT (Posredovanje podatkov o obiskih in napotitvah ter o boleznih in stanjih) na spletni strani NIJZ: http://www.nijz.si/ .	First curative visit due to chronic diseases control
	Ponovni kurativni obisk (106)	Ponovni kurativni obisk je vsak neposredni stik pacienta z zdravnikom ali diplomirano medicinsko sestro v referenčni ambulanti zaradi nadaljevanja obravnave akutne ali kronične bolezni oziroma stanja, pri čemer ne gre za prvi kurativni obisk zaradi kontrole kronične bolezni.	Podrobnejši opisi so na voljo v Metodoloških navodilih ZUBSTAT (Posredovanje podatkov o obiskih in napotitvah ter o boleznih in stanjih) na spletni strani NIJZ: http://www.nijz.si/ .	Further curative visit
	Kurativni obisk nosečnice v primarnem ZV žensk (103)	Kurativni obisk nosečnice v primarnem zdravstvenem varstvu (ZV) žensk je tisti obisk nosečnice pri ginekologu v dispanzerju za ženske, pri katerem ginekolog odkrije ali sumi na določeno bolezen ali stanje (pri nosečnici ali plodu v maternici), zaradi katerega nosečnica ali plod potrebujejo dodatno diagnostično obravnavo, zdravljenje oz. napotitev v bolnišnico ali k specialistu drugega področja.	Podrobnejši opisi so na voljo v Metodoloških navodilih ZUBSTAT (Posredovanje podatkov o obiskih in napotitvah ter o boleznih in stanjih) na spletni strani NIJZ: http://www.nijz.si/ .	Curative visit of a pregnant woman in women's primary healthcare
	Razlog za obisk	Razlog za obisk je razlog, zaradi katerega uporabnik poišče zdravnikovo pomoč. To je ob prvem pregledu ugotovljena bolezen ali stanje, ki jo zabeležimo s štirimestno kodo po MKB-10-AM.	Podrobnejši opisi so na voljo v Metodoloških navodilih ZUBSTAT (Posredovanje podatkov o obiskih in napotitvah ter o boleznih in stanjih) na spletni strani NIJZ: http://www.nijz.si/ .	Cause for a visit



SEZNAM SLIK

5.1 Slika 1: Preventivni in kurativni obiski v zunajbolnišničnem zdravstvenem varstvu na primarni ravni, Slovenija, 2012–2021 ¹⁾	2
5.1 Slika 2: Preventivni in kurativni obiski v zunajbolnišničnem zdravstvenem varstvu na primarni ravni, Slovenija, 2021 in odmik od leta 2020.....	3
5.1 Slika 3: Preventivni in kurativni obiski v zunajbolnišničnem zdravstvenem varstvu na primarni ravni po starostnih skupinah , Slovenija, 2021	4
5.1 Slika 4: Preventivni in kurativni obiski v zunajbolnišničnem zdravstvenem varstvu na primarni ravni po starostnih skupinah , Slovenija, 2012–2021 ¹⁾	5
5.1 Slika 5: Preventivni obiski¹⁾ v zunajbolnišničnem zdravstvenem varstvu na primarni ravni , Slovenija, 2021 in odmik od leta 2012.....	6
5.1 Slika 6: Preventivne obravnave DMS v zunajbolnišničnem zdravstvenem varstvu na primarni ravni, Slovenija, 2021	8
5.1 Slika 7: Kurativni obiski v zunajbolnišničnem zdravstvenem varstvu na primarni ravni, Slovenija, 2012–2021 ¹⁾	10
5.1 Slika 8: Ugotovljene bolezni in stanja (diagnoza ob prvem obisku) v zunajbolnišničnem zdravstvenem varstvu na primarni ravni po najpogostejših poglavjih MKB-10-AM ¹⁾ in starostnih skupinah, Slovenija, 2021.....	15
5.1 Slika 9: Ugotovljene bolezni in stanja (diagnoza ob prvem obisku) v zunajbolnišničnem zdravstvenem varstvu na primarni ravni po izbranih poglavjih MKB-10-AM in statističnih regijah, Slovenija, 2021	20
5.1 Slika 10: Obisk¹⁾ pri zdravniku na prebivalca , Slovenija in nekatere države Evrope, 2020.....	21

SEZNAM TABEL

5.1 Tabela 1: Obiski v zunajbolnišničnem zdravstvenem varstvu na primarni ravni, Slovenija, 2012–2021	3
5.1 Tabela 2: Obiski v zunajbolnišničnem zdravstvenem varstvu na primarni ravni po starostnih skupinah, Slovenija, 2021	4
5.1 Tabela 3: Preventivni obiski¹⁾ v zunajbolnišničnem zdravstvenem varstvu na primarni ravni , Slovenija, 2012–2021 ²⁾	6
5.1 Tabela 4: Preventivni obiski¹⁾ v zunajbolnišničnem zdravstvenem varstvu na primarni ravni po vrstah obiskov in starostnih skupinah, Slovenija, 2021	7
5.1 Tabela 5: Preventivni pregledi za ugotavljanje dejavnikov tveganja in ogroženosti zaradi kroničnih nenalezljivih bolezni ¹⁾ v zunajbolnišničnem zdravstvenem varstvu na primarni ravni po spolu, Slovenija, 2021	8
5.1 Tabela 6: Preventivni obiski žensk v zdravstvenem varstvu žensk na primarni ravni ¹⁾ po starostnih skupinah, Slovenija, 2021	9
5.1 Tabela 7: Kurativni in hišni obiski ter svetovanje v zunajbolnišničnem zdravstvenem varstvu na primarni ravni po spolu, Slovenija, 2021	10
5.1 Tabela 8: Kurativni in hišni obiski ter svetovanje v zunajbolnišničnem zdravstvenem varstvu na primarni ravni po starostnih skupinah, Slovenija, 2021	11
5.1 Tabela 9: Ugotovljene bolezni in stanja (diagnoza ob prvem obisku) v zunajbolnišničnem zdravstvenem varstvu na primarni ravni po poglavjih MKB-10-AM in spolu, Slovenija, 2021	12
5.1 Tabela 10: Ugotovljene bolezni in stanja (diagnoza ob prvem obisku) v zunajbolnišničnem zdravstvenem varstvu na primarni ravni po poglavjih MKB-10-AM in starostnih skupinah, Slovenija, 2021	13



5.1 Tabela 11: Ugotovljene bolezni in stanja (diagnoza ob prvem obisku) v zunajbolnišničnem zdravstvenem varstvu na primarni ravni po poglavjih MKB-10-AM in starostnih skupinah, Slovenija, 2021	14
5.1 Tabela 12: Obiski v zunajbolnišničnem zdravstvenem varstvu na primarni ravni po statističnih regijah, Slovenija, 2021	16
5.1 Tabela 13: Preventivni obiski¹⁾ v zunajbolnišničnem zdravstvenem varstvu na primarni ravni po statističnih regijah , Slovenija, 2021	17
5.1 Tabela 14: Kurativni obiski v zunajbolnišničnem zdravstvenem varstvu na primarni ravni po statističnih regijah , Slovenija, 2021	18
5.1 Tabela 15: Ugotovljene bolezni in stanja (diagnoza ob prvem obisku) v zunajbolnišničnem zdravstvenem varstvu na primarni ravni po poglavjih MKB-10-AM in statističnih regijah, Slovenija, 2021	19