

# 2. ZDRAVSTVENO STANJE PREBIVALSTVA





## 2.6. BOLNIŠKA ODSOTNOST

V letu 2021 je bilo pri zaposlenih delavcih zabeleženo 17.844.331 dni nezmožnosti za delo. Delež bolniške odsotnosti je bil pri ženskah v primerjavi z moškimi za 52 % višji. Največ so k začasni odsotnosti z dela prispevale bolezni (66 % dni) in poškodbe (17 % dni) in sicer 13 % poškodbe izven dela in 4 % poškodbe pri delu.

Začasna odsotnost z dela iz zdravstveno upravičenih razlogov, ki jo poimenujemo tudi bolniška odsotnost, stalež oziroma absentizem, je eden od indikatorjev zdravstvenega stanja delovno aktivnih prebivalcev. Odobritev bolniške odsotnosti je v pristojnosti osebnih zdravnikov, ki delujejo v sistemu zdravstvenega zavarovanja in imenovanih zdravnikov na ZZSZ.

Iz podatkov izhaja, da je po letu 2014 bolniška odsotnost v porastu. Že vrsto let ugotavljamo, da je delež odsotnosti z dela iz zdravstvenih razlogov višji pri ženskah kot pri moških. Najpogostejši navedeni vzrok za bolniško odsotnost pri moških so poškodbe, pri ženskah pa bolezni mišičnoskeletnega sistema in vezivnega tkiva.

Pregled podatkov kaže, da je delež bolniške odsotnosti naraščal s starostjo zaposlenih.

Pri primerjavi regijskih podatkov glede na statistično regijo delodajalca je najvišji odstotek bolniške odsotnosti ugotovljen v koroški statistični regiji, najnižji pa v osrednjeslovenski.

Čeprav so podatki o bolniški odsotnosti objavljeni v mednarodnih podatkovnih bazah, je primerjava slovenskih podatkov s podatki drugih evropskih držav zelo težko izvedljiva in nezanesljiva zaradi velikih razlik v sistemih zdravstvenega in socialnega varstva.

2.6 Slika 1: Povprečno število dnevno bolniško odsotnih zaposlenih, polni delovni čas, Slovenija, 2021

V povprečju je bilo leta 2021 vsak dan bolniško odsotnih **48.928** oseb.



### Vodilni vzroki odsotnosti

10.418



Poškodbe (pri delu in izven dela)

7.814



Bolezni mišično skeletnega sistema in vezivnega tkiva

2.231



Nega

Viri: Evidenca začasne in trajne odsotnosti z dela zaradi bolezni, poškodb nege, spremstva in drugih vzrokov (NIJZ 3)



## BOLNIŠKA ODSOTNOST 2021

1.061.760 primerov

17.844.331 dni

48.896 oseb vsak dan v povprečju bolniško odsotnih



**49,2 %** zaposlenih ni bilo nikoli bolniško odsotnih,  
**22,9 %** zaposlenih je bilo enkrat bolniško odsotnih,  
ostali večkrat.

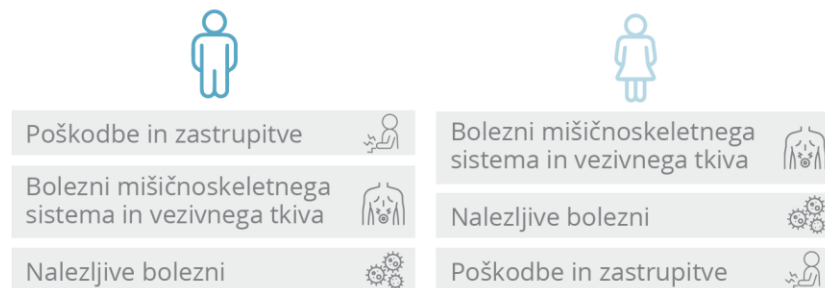


Od skupnega števila dni nezmožnosti za delo je 64 % dni porabljenih v daljših bolniških odsotnostih, ki so trajale več kot 30 dni; kar predstavlja le 7 % primerov.


Povprečno število koledarskih dni nezmožnosti za delo na zaposlenega (IO) po spolu.



### Vodilni vzroki odsotnosti



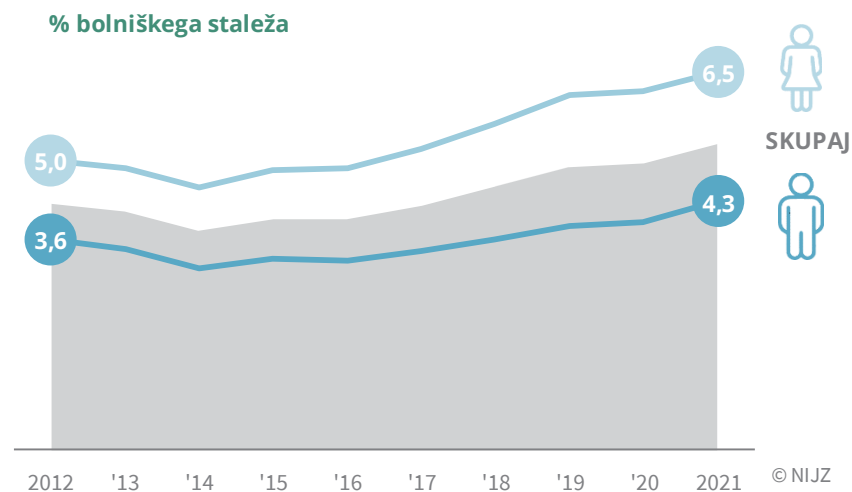
Povprečno trajanje odsotnosti s starostjo narašča.



Viri: Evidenca začasne in trajne odsotnosti z dela zaradi bolezni, poškodb nege, spremstva in drugih vzrokov (NIJZ 3)



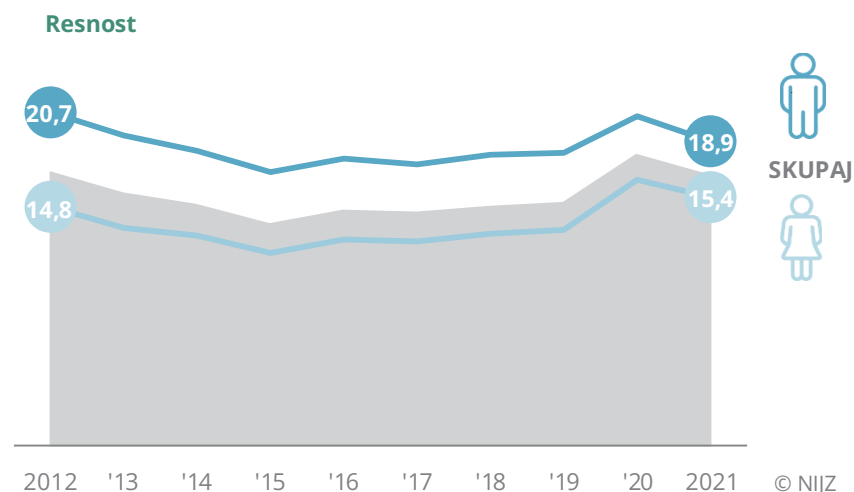
2.6 Slika 2: Odstotek koledarskih dni nezmožnosti za delo na zaposlenega (% BS) za polni delovni čas, Slovenija, 2012–2021



Viri: Evidenca začasne in trajne odsotnosti z dela zaradi bolezni, poškodb nege, spremstva in drugih vzrokov (NIJZ 3)

V desetletnem obdobju ugotavljamo postopen upad bolniške odsotnosti do leta 2014. **Po letu 2014 pa izrazit porast.** V letu 2021 je bila bolniška odsotnost za 40 % večja kot v letu 2014. Glede na leto 2012 je v letu 2021 pri moških povečanje bolniške odsotnosti 17 %, pri ženskah pa 31 %.

2.6 Slika 3: Povprečno trajanje ene odsotnosti z dela (R) po spolu, Slovenija, 2012–2021



Viri: Evidenca začasne in trajne odsotnosti z dela zaradi bolezni, poškodb nege, spremstva in drugih vzrokov (NIJZ 3)

V desetletnem obdobju se je povprečno trajanje ene odsotnosti z dela skrajšalo za 0,3 dneva; pri moških za 1,8 dneva. Pri ženskah se je povprečno trajanje ene odsotnosti povečalo za 0,6 dneva.




2.6 Tabela 1: Kazalniki začasne odsotnosti z dela zaradi bolezni, poškodb in drugih zdravstveno upravičenih razlogov, za polni delovni čas, Slovenija, 2012–2021

	2012	2013	2014	2015	2016	2017	2018	2019	2020	2021
<b>Odstotek koledarskih dni nezmožnosti za delo na zaposlenega (% BS)</b>										
Moški	3,63	3,46	3,12	3,29	3,24	3,41	3,62	3,84	3,90	4,26
Ženske	4,97	4,84	4,52	4,80	4,83	5,16	5,60	6,11	6,16	6,49
<b>SKUPAJ</b>	<b>4,23</b>	<b>4,08</b>	<b>3,75</b>	<b>3,97</b>	<b>3,96</b>	<b>4,20</b>	<b>4,51</b>	<b>4,86</b>	<b>4,91</b>	<b>5,26</b>
<b>Število koledarskih dni nezmožnosti za delo na zaposlenega (IO)</b>										
Moški	13,25	12,63	11,39	11,99	11,84	12,43	13,21	14,02	14,23	15,55
Ženske	18,12	17,68	16,48	17,51	17,63	18,83	20,42	22,31	22,48	23,68
<b>SKUPAJ</b>	<b>15,44</b>	<b>14,90</b>	<b>13,67</b>	<b>14,48</b>	<b>14,45</b>	<b>15,33</b>	<b>16,45</b>	<b>17,73</b>	<b>17,92</b>	<b>19,18</b>
<b>Število primerov odsotnosti z dela na 100 zaposlenih (IF)</b>										
Moški	64,06	65,50	62,44	70,75	66,62	71,04	73,29	77,48	69,47	82,27
Ženske	122,69	130,57	126,91	145,80	137,98	148,20	155,43	165,95	136,23	153,60
<b>SKUPAJ</b>	<b>90,41</b>	<b>94,75</b>	<b>91,37</b>	<b>104,48</b>	<b>98,79</b>	<b>105,94</b>	<b>110,17</b>	<b>117,06</b>	<b>99,31</b>	<b>114,15</b>
<b>Povprečno trajanje ene odsotnosti z dela (R)</b>										
Moški	20,68	19,29	18,24	16,95	17,77	17,50	18,02	18,10	20,48	18,91
Ženske	14,77	13,54	12,99	12,01	12,78	12,71	13,14	13,44	16,50	15,41
<b>SKUPAJ</b>	<b>17,08</b>	<b>15,73</b>	<b>14,96</b>	<b>13,85</b>	<b>14,63</b>	<b>14,47</b>	<b>14,93</b>	<b>15,15</b>	<b>18,04</b>	<b>16,81</b>

Viri: Evidenca začasne in trajne odsotnosti z dela zaradi bolezni, poškodb nege, spremstva in drugih vzrokov (NIJZ 3)

2.6 Slika 4: Povprečno število koledarskih dni nezmožnosti za delo na zaposlenega (IO), po spolu, Slovenija, 2021 in primerjava z letom 2012

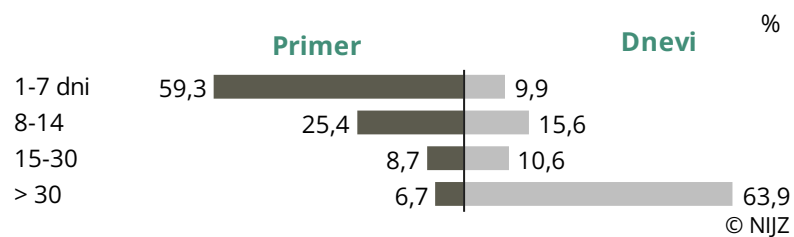
#### Indeks onesposabljanja



Viri: Evidenca začasne in trajne odsotnosti z dela zaradi bolezni, poškodb nege, spremstva in drugih vzrokov (NIJZ 3)



2.6 Slika 5: **Bolniška odsotnost za polni delovni čas po trajanju** – struktura po primerih in dnevih, Slovenija, 2021





V 59 % primerih bolniške odsotnosti je bila odsotnost kratka in je trajala do 7 dni.

Od skupnega števila dni nezmožnosti za delo je 64 % dni porabljenih v daljših bolniških odsotnostih, ki so trajale več kot 30 dni.

Viri: Evidenca začasne in trajne odsotnosti z dela zaradi bolezni, poškodb nege, spremstva in drugih vzrokov (NIJZ 3)

2.6 Tabela 2: **Kazalniki začasne odsotnosti z dela zaradi bolezni, poškodb in drugih zdravstveno upravičenih razlogov za skrajšani delovni čas, Slovenija, 2021**

			SKUPAJ
Odstotek koledarskih dni nezmožnosti za delo na zaposlenega (% BS)	0,23	0,59	<b>0,39</b>
Število koledarskih dni nezmožnosti za delo na zaposlenega (IO)	0,83	2,16	<b>1,42</b>
Število primerov odsotnosti z dela na 100 zaposlenih (IF)	5,11	18,90	<b>11,27</b>
Povprečno trajanje ene odsotnosti z dela (R)	16,30	11,41	<b>12,63</b>

Viri: Evidenca začasne in trajne odsotnosti z dela zaradi bolezni, poškodb nege, spremstva in drugih vzrokov (NIJZ 3)



2.6 Tabela 3: *Primeri, dnevi ter kazalniki začasne odsotnosti z dela zaradi bolezni, poškodb in drugih zdravstveno upravičenih razlogov za polni delovni čas po poglavjih MKB-10-AM – SKUPAJ, Slovenija, 2021*

Poglavje MKB-10-AM			Primeri	Dnevi	% BS	IO	IF	R
I.	Nekatere infekcijske in parazitarne bolezni	A00-B99	296.015	2.622.766	0,77	2,82	31,82	8,86
II.	Neoplazme	C00-D48	10.769	1.152.557	0,34	1,24	1,16	107,03
III.	Bolezni krvi in krvotvornih organov ter imunski odziv	D50-D89	1.268	39.244	0,01	0,04	0,14	30,95
IV.	Endokrine, prehranske in presnovne bolezni	E00-E89	3.860	115.900	0,03	0,12	0,41	30,03
V.	Duševne in vedenjske motnje	F00-F99	20.179	1.217.804	0,36	1,31	2,17	60,35
VI.	Bolezni živčevja	G00-G99	11.782	437.466	0,13	0,47	1,27	37,13
VII.	Bolezni očesa in adneksov	H00-H59	7.732	130.238	0,04	0,14	0,83	16,84
VIII.	Bolezni ušesa in mastoida	H60-H95	4.972	58.733	0,02	0,06	0,53	11,81
IX.	Bolezni obtočil	I00-I99	12.701	748.596	0,22	0,80	1,37	58,94
X.	Bolezni dihal	J00-J99	51.957	503.701	0,15	0,54	5,59	9,69
XI.	Bolezni prebavil	K00-K93	38.751	459.602	0,14	0,49	4,17	11,86
XII.	Bolezni kože in podkožja	L00-L99	10.353	175.719	0,05	0,19	1,11	16,97
XIII.	Bolezni mišičnoskeletnega sistema in vezivnega tkiva	M00-M99	88.738	3.798.716	1,12	4,08	9,54	42,81
XIV.	Bolezni sečil in spolovil	N00-N99	18.120	295.296	0,09	0,32	1,95	16,30
XV.	Nosečnost, porod in poporodno obdobje	O00-O99	12.019	760.815	0,22	0,82	1,29	63,30
XVI.	Stanja, ki izvirajo v perinatalnem obdobju	P00-P96	-	-	-	-	-	-
XVII.	Prirojene malformacije, deformacije in kromosomske nenormalnosti	Q00-Q99	505	26.959	0,01	0,03	0,05	53,38
XVIII.	Simptomi, znaki ter nenormalni klinični in laboratorijski izvidi, nevrščeni drugje	R00-R99	75.980	720.999	0,21	0,78	8,17	9,49
XIX.	A Poškodbe in zastrupitve pri delu	S00-T98	12.511	756.516	0,22	0,81	1,35	60,47
	B Poškodbe in zastrupitve izven dela	S00-T98	57.282	2.108.851	0,62	2,27	6,16	36,82
XXI.	Dejavniki, ki vplivajo na zdravstveno stanje in na stik z zdravstveno službo	Z00-Z99	155.264	790.226	0,23	0,85	16,69	5,09
XXII.	Kode za posebne namene	U00-U99	4.948	54.745	0,02	0,06	0,53	11,06
	Nega družinskega člana		162.858	816.024	0,24	0,88	17,51	5,01
	Neznano		3.196	52.858	-	-	-	-
<b>SKUPAJ</b>			<b>1.061.760</b>	<b>17.844.331</b>	<b>5,26</b>	<b>19,18</b>	<b>114,15</b>	<b>16,81</b>

Viri: Evidenca začasne in trajne odsotnosti z dela zaradi bolezni, poškodb nege, spremstva in drugih vzrokov (NIJZ 3)



2.6 Tabela 4: **Primeri, dnevi ter kazalniki začasne odsotnosti z dela zaradi bolezni, poškodb in drugih zdravstveno upravičenih razlogov za polni delovni čas po poglavjih MKB-10-AM – MOŠKI, Slovenija, 2021**

Poglavje MKB-10-AM			Primeri	Dnevi	% BS	IO	IF	R
I.	Nekatere infekcijske in parazitarne bolezni	A00-B99	138.642	1.251.669	0,67	2,43	26,95	9,03
II.	Neoplazme	C00-D48	3.977	452.595	0,24	0,88	0,77	113,80
III.	Bolezni krvi in krvotvornih organov ter imunski odziv	D50-D89	262	11.750	0,01	0,02	0,05	44,85
IV.	Endokrine, prehranske in presnovne bolezni	E00-E89	1.529	47.431	0,03	0,09	0,30	31,02
V.	Duševne in vedenjske motnje	F00-F99	6.899	416.219	0,22	0,81	1,34	60,33
VI.	Bolezni živčevja	G00-G99	3.624	180.281	0,10	0,35	0,70	49,75
VII.	Bolezni očesa in adneksov	H00-H59	3.421	59.472	0,03	0,12	0,66	17,38
VIII.	Bolezni ušesa in mastoida	H60-H95	2.161	23.895	0,01	0,05	0,42	11,06
IX.	Bolezni obtočil	I00-I99	6.769	532.420	0,28	1,03	1,32	78,66
X.	Bolezni dihal	J00-J99	21.719	227.725	0,12	0,44	4,22	10,49
XI.	Bolezni prebavil	K00-K93	18.001	255.703	0,14	0,50	3,50	14,20
XII.	Bolezni kože in podkožja	L00-L99	5.412	102.311	0,05	0,20	1,05	18,90
XIII.	Bolezni mišičnoskeletnega sistema in vezivnega tkiva	M00-M99	42.543	1.704.068	0,91	3,31	8,27	40,06
XIV.	Bolezni sečil in spolovil	N00-N99	3.641	78.597	0,04	0,15	0,71	21,59
XV.	Nosečnost, porod in poporodno obdobje	O00-O99	-	-	-	-	-	-
XVI.	Stanja, ki izvirajo v perinatalnem obdobju	P00-P96	-	-	-	-	-	-
XVII.	Prirojene malformacije, deformacije in kromosomske nenormalnosti	Q00-Q99	119	8.401	0,00	0,02	0,02	70,60
XVIII.	Simptomi, znaki ter nenormalni klinični in laboratorijski izvidi, nevrščeni drugje	R00-R99	28.890	280.262	0,15	0,54	5,62	9,70
XIX.	A Poškodbe in zastrupitve pri delu	S00-T98	9.147	573.088	0,31	1,11	1,78	62,65
	B Poškodbe in zastrupitve izven dela	S00-T98	34.427	1.321.700	0,70	2,57	6,69	38,39
XXI.	Dejavniki, ki vplivajo na zdravstveno stanje in na stik z zdravstveno službo	Z00-Z99	49.648	261.930	0,14	0,51	9,65	5,28
XXII.	Kode za posebne namene	U00-U99	2.513	27.164	0,014	0,05	0,488	10,81
	Nega družinskega člana		37.939	151.134	0,08	0,29	7,37	3,98
	Neznano		1.975	34.737	-	-	-	-
<b>SKUPAJ</b>			<b>423.258</b>	<b>8.002.552</b>	<b>4,26</b>	<b>15,55</b>	<b>82,27</b>	<b>18,91</b>

Viri: Evidenca začasne in trajne odsotnosti z dela zaradi bolezni, poškodb nege, spremstva in drugih vzrokov (NIJZ 3)





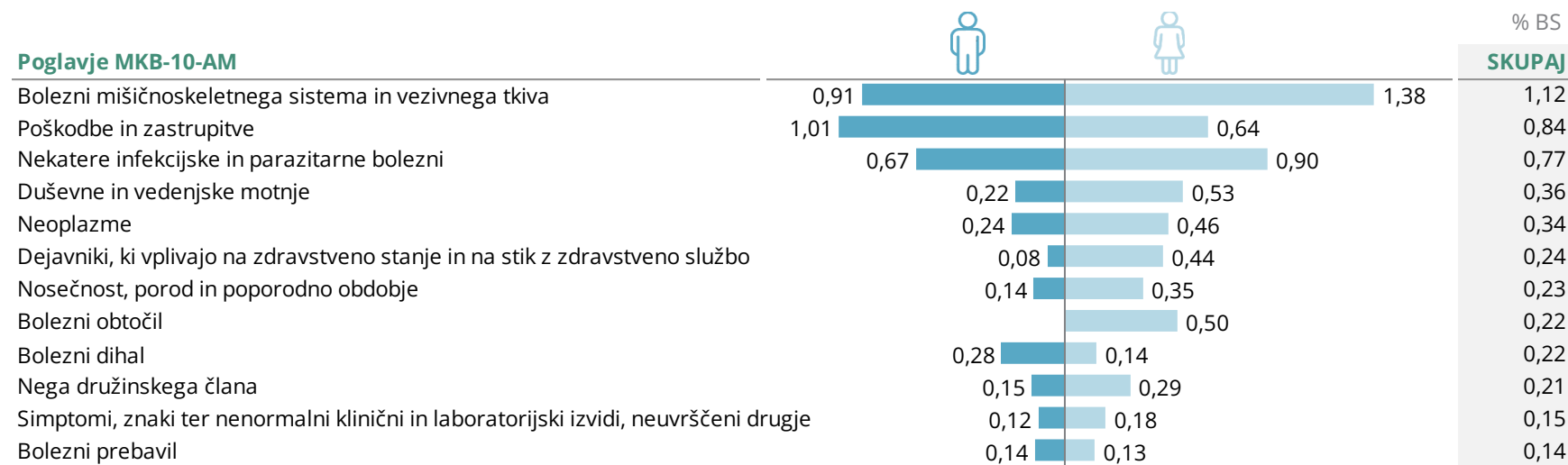
2.6 Tabela 5: *Primeri, dnevi ter kazalniki začasne odsotnosti z dela zaradi bolezni, poškodb in drugih zdravstveno upravičenih razlogov za polni delovni čas po poglavjih MKB-10-AM – ŽENSKE, Slovenija, 2021*

Poglavje MKB-10-AM			Primeri	Dnevi	% BS	IO	IF	R
I.	Nekatere infekcijske in parazitarne bolezni	A00-B99	157.373	1.371.097	0,90	3,30	37,86	8,71
II.	Neoplazme	C00-D48	6.792	699.962	0,46	1,68	1,63	103,06
III.	Bolezni krvi in krvotvornih organov ter imunski odziv	D50-D89	1.006	27.494	0,02	0,07	0,24	27,33
IV.	Endokrine, prehranske in presnovne bolezni	E00-E89	2.331	68.469	0,05	0,16	0,56	29,37
V.	Duševne in vedenjske motnje	F00-F99	13.280	801.585	0,53	1,93	3,19	60,36
VI.	Bolezni živčevja	G00-G99	8.158	257.185	0,17	0,62	1,96	31,53
VII.	Bolezni očesa in adneksov	H00-H59	4.311	70.766	0,05	0,17	1,04	16,42
VIII.	Bolezni ušesa in mastoida	H60-H95	2.811	34.838	0,02	0,08	0,68	12,39
IX.	Bolezni obtočil	I00-I99	5.932	216.176	0,14	0,52	1,43	36,44
X.	Bolezni dihal	J00-J99	30.238	275.976	0,18	0,66	7,27	9,13
XI.	Bolezni prebavil	K00-K93	20.750	203.899	0,13	0,49	4,99	9,83
XII.	Bolezni kože in podkožja	L00-L99	4.941	73.408	0,05	0,18	1,19	14,86
XIII.	Bolezni mišičnoskeletnega sistema in vezivnega tkiva	M00-M99	46.195	2.094.648	1,38	5,04	11,11	45,34
XIV.	Bolezni sečil in spolovil	N00-N99	14.479	216.699	0,14	0,52	3,48	14,97
XV.	Nosečnost, porod in poporodno obdobje	O00-O99	12.019	760.815	0,501	1,83	2,891	63,3
XVI.	Stanja, ki izvirajo v perinatalnem obdobju	P00-P96	-	-	-	-	-	-
XVII.	Prirojene malformacije, deformacije in kromosomske nenormalnosti	Q00-Q99	386	18.558	0,01	0,04	0,09	48,08
XVIII.	Simptomi, znaki ter nenormalni klinični in laboratorijski izvidi, neuvrščeni drugje	R00-R99	47.090	440.737	0,29	1,06	11,33	9,36
XIX.	A Poškodbe in zastrupitve pri delu	S00-T98	3.364	183.428	0,12	0,44	0,81	54,53
	B Poškodbe in zastrupitve izven dela	S00-T98	22.855	787.151	0,52	1,89	5,50	34,44
XXI.	Dejavniki, ki vplivajo na zdravstveno stanje in na stik z zdravstveno službo	Z00-Z99	105.616	528.296	0,35	1,27	25,41	5,00
XXII.	Kode za posebne namene	U00-U99	2.435	27.581	0,018	0,066	0,586	11,33
	Nega družinskega člana		124.919	664.890	0,44	1,60	30,05	5,32
	Neznano		1.221	18.121	-	-	-	-
<b>SKUPAJ</b>			<b>638.502</b>	<b>9.841.779</b>	<b>6,49</b>	<b>23,68</b>	<b>153,60</b>	<b>15,41</b>

Viri: Evidenca začasne in trajne odsotnosti z dela zaradi bolezni, poškodb nege, spremstva in drugih vzrokov (NIJZ 3)



2.6 Tabela 6: **Vodilni vzroki začasne odsotnosti z dela - odstotek koledarskih dni nezmožnosti za delo na zaposlenega (% BS) za polni delovni čas po spolu, Slovenija, 2021**



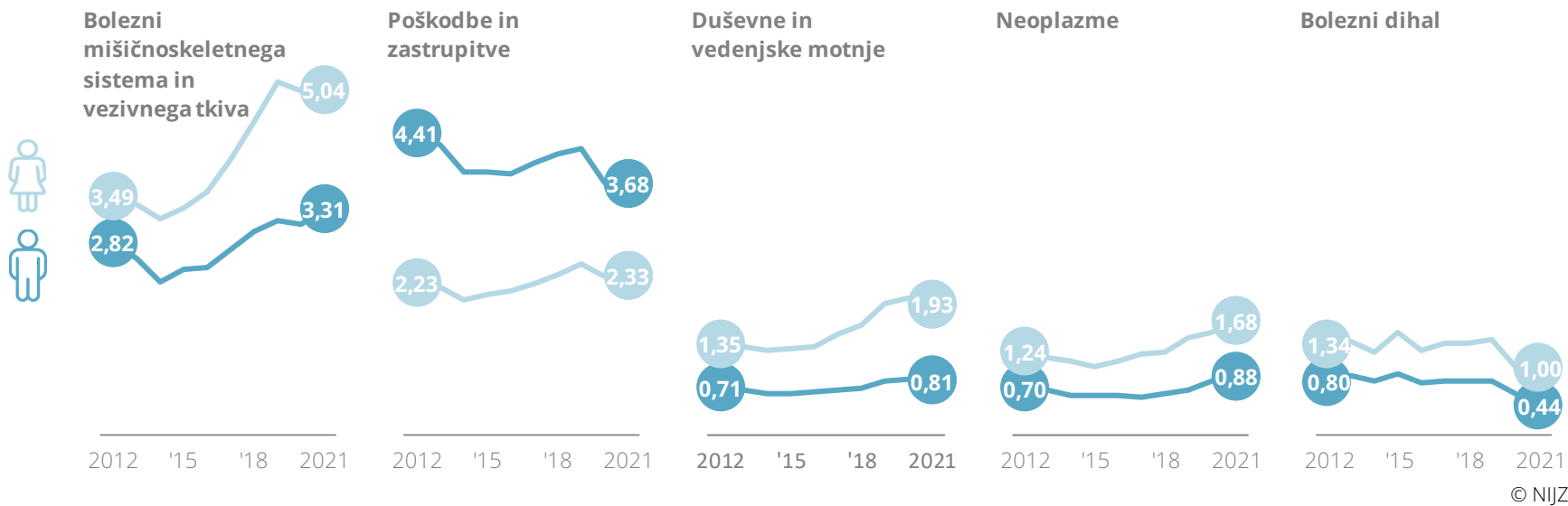
© NIJZ

Viri: Evidenca začasne in trajne odsotnosti z dela zaradi bolezni, poškodb nege, spremstva in drugih vzrokov (NIJZ 3)



2.6 Slika 6: **Vodilni vzroki začasne odsotnosti z dela - število koledarskih dni nezmožnosti za delo na zaposlenega (IO) za polni delovni čas, po spolu, Slovenija, 2012-2021**



**Indeks onesposabljanja**



Viri: Evidenca začasne in trajne odsotnosti z dela zaradi bolezni, poškodb nege, spremstva in drugih vzrokov (NIJZ 3)



2.6 Tabela 7: *Primeri, dnevi ter kazalniki začasne odsotnosti z dela zaradi bolezni, poškodb in drugih zdravstveno upravičenih razlogov za polni delovni čas po spolu in starostnih skupinah, Slovenija, 2021*

Starostne skupine	Primeri	Dnevi	% BS	IO	IF	R
<b>SKUPAJ</b>						
15-24 let	42.798	462.307	2,88	10,51	97,25	10,80
25-34	272.888	2.917.928	3,98	14,53	135,92	10,69
35-44	368.915	4.287.257	4,39	16,04	138,03	11,62
45-54	245.613	5.221.948	5,52	20,15	94,77	21,26
55-64	128.360	4.777.901	8,69	31,71	85,18	37,22
65+	3.186	176.990	5,87	21,43	38,58	55,55
Neznano	-	-	-	-	-	-
<b>SKUPAJ</b>	<b>1.061.760</b>	<b>17.844.331</b>	<b>5,26</b>	<b>19,18</b>	<b>114,15</b>	<b>16,81</b>
<b>Moški</b> 						
15-24 let	24.366	260.470	2,33	8,49	79,42	10,69
25-34	107.973	1.163.468	2,78	10,15	94,17	10,78
35-44	136.021	1.812.474	3,41	12,46	93,54	13,32
45-54	98.654	2.314.746	4,64	16,93	72,16	23,46
55-64	54.374	2.329.944	7,87	28,74	67,08	42,85
65+	1.870	121.450	5,60	20,44	31,47	64,95
Neznano	-	-	-	-	-	-
<b>SKUPAJ</b>	<b>423.258</b>	<b>8.002.552</b>	<b>4,26</b>	<b>15,55</b>	<b>82,27</b>	<b>18,91</b>
<b>Ženske</b> 						
15-24 let	18.432	201.837	4,15	15,15	138,32	10,95
25-34	164.915	1.754.460	5,58	20,37	191,50	10,64
35-44	232.894	2.474.783	5,56	20,31	191,13	10,63
45-54	146.959	2.907.202	6,50	23,74	120,01	19,78
55-64	73.986	2.447.957	9,63	35,16	106,25	33,09
65+	1.316	55.540	6,57	23,97	56,80	42,20
Neznano	-	-	-	-	-	-
<b>SKUPAJ</b>	<b>638.502</b>	<b>9.841.779</b>	<b>6,49</b>	<b>23,68</b>	<b>153,60</b>	<b>15,41</b>

Ženske so imele v primerjavi z moškimi **višje kazalnike začasne odsotnosti z dela (% BS, IO, IF)**, vendar krajše povprečno trajanje odsotnosti (R).

Ženske so koristile bolniško odsotnost **skoraj dvakrat pogosteje** kot moški, pri moških pa je bilo povprečno trajanje ene odsotnosti tri dni daljše kot pri ženskah.

Viri: Evidenca začasne in trajne odsotnosti z dela zaradi bolezni, poškodb nege, spremstva in drugih vzrokov (NIIZ 3)



2.6 Tabela 8: Število koledarskih dni nezmožnosti za delo na zaposlenega (IO) za polni delovni čas po poglavjih MKB-10-AM in starostnih skupinah – **SKUPAJ**, Slovenija, 2021

**Indeks onesposabljanja**

Poglavje MKB-10-AM		Starostne skupine				
		15-19 let	20-44	45-64	65+	
I.	Nekatere infekcijske in parazitarne bolezni	A00-B99	1,86	2,92	2,73	1,37
II.	Neoplazme	C00-D48	0,03	0,52	2,09	3,91
III.	Bolezni krvi in krvotvornih organov ter imunski odziv	D50-D89	0,00	0,03	0,06	0,05
IV.	Endokrine, prehranske in presnovne bolezni	E00-E89	0,00	0,06	0,20	0,29
V.	Duševne in vedenjske motnje	F00-F99	0,07	0,80	1,96	1,08
VI.	Bolezni živčevja	G00-G99	0,01	0,24	0,75	0,67
VII.	Bolezni očesa in adneksov	H00-H59	0,01	0,08	0,22	0,23
VIII.	Bolezni ušesa in mastoida	H60-H95	0,01	0,05	0,08	0,04
IX.	Bolezni obtočil	I00-I99	0,01	0,23	1,48	3,01
X.	Bolezni dihal	J00-J99	0,34	0,47	0,63	0,70
XI.	Bolezni prebavil	K00-K93	0,15	0,40	0,61	0,62
XII.	Bolezni kože in podkožja	L00-L99	0,15	0,16	0,22	0,29
XIII.	Bolezni mišičnoskeletnega sistema in vezivnega tkiva	M00-M99	0,50	1,88	6,84	4,53
XIV.	Bolezni sečil in spolovil	N00-N99	0,08	0,27	0,37	0,40
XV.	Nosečnost, porod in poporodno obdobje	O00-O99	0,16	1,49	0,01	-
XVI.	Stanja, ki izvirajo v perinatalnem obdobju	P00-P96	-	-	-	-
XVII.	Prirojene malformacije, deformacije in kromosomske nenormalnosti	Q00-Q99	0,08	0,02	0,04	-
XVIII.	Simptomi, znaki ter nenormalni klinični in laboratorijski izvidi, nevrščeni drugje	R00-R99	0,29	0,64	0,94	0,63
XIX.	A Poškodbe in zastrupitve pri delu	S00-T98	0,56	0,62	1,06	0,61
	B Poškodbe in zastrupitve izven dela	S00-T98	1,05	1,79	2,87	2,17
XXI.	Dejavniki, ki vplivajo na zdravstveno stanje in na stik z zdravstveno službo	Z00-Z99	0,21	0,80	0,92	0,78
XXII.	Kode za posebne namene	U00-U99	0,05	0,06	0,06	0,02
	Nega družinskega člana		0,01	1,45	0,20	0,01
<b>SKUPAJ</b>			<b>5,76</b>	<b>15,03</b>	<b>24,40</b>	<b>21,43</b>

Viri: Evidenca začasne in trajne odsotnosti z dela zaradi bolezni, poškodb nege, spremstva in drugih vzrokov (NIJZ 3)



2.6 Tabela 9: Število koledarskih dni nezmožnosti za delo na zaposlenega (IO) za polni delovni čas po poglavjih MKB-10-AM in starostnih skupinah – MOŠKI, Slovenija, 2021

Indeks onesposabljanja

Poglavje MKB-10-AM		Starostne skupine				
		15-19 let	20-44	45-64	65+	
I.	Nekatere infekcijske in parazitarne bolezni	A00-B99	1,64	2,52	2,36	1,32
II.	Neoplazme	C00-D48	0,04	0,36	1,51	3,56
III.	Bolezni krvi in krvotvornih organov ter imunski odziv	D50-D89	0,00	0,01	0,04	0,07
IV.	Endokrine, prehranske in presnovne bolezni	E00-E89	0,00	0,03	0,17	0,27
V.	Duševne in vedenjske motnje	F00-F99	0,02	0,54	1,17	0,69
VI.	Bolezni živčevja	G00-G99	0,00	0,16	0,61	0,35
VII.	Bolezni očesa in adneksov	H00-H59	0,01	0,07	0,18	0,14
VIII.	Bolezni ušesa in mastoida	H60-H95	0,01	0,04	0,05	0,03
IX.	Bolezni obtočil	I00-I99	0,01	0,24	2,04	3,54
X.	Bolezni dihal	J00-J99	0,31	0,38	0,53	0,49
XI.	Bolezni prebavil	K00-K93	0,12	0,37	0,66	0,75
XII.	Bolezni kože in podkožja	L00-L99	0,15	0,18	0,22	0,39
XIII.	Bolezni mišičnoskeletnega sistema in vezivnega tkiva	M00-M99	0,47	1,66	5,49	4,46
XIV.	Bolezni sečil in spolovil	N00-N99	0,04	0,09	0,22	0,50
XV.	Nosečnost, porod in poporodno obdobje	O00-O99	-	-	-	-
XVI.	Stanja, ki izvirajo v perinatalnem obdobju	P00-P96	-	-	-	-
XVII.	Prirojene malformacije, deformacije in kromosomske nenormalnosti	Q00-Q99	-	0,01	0,02	-
XVIII.	Simptomi, znaki ter nenormalni klinični in laboratorijski izvidi, nevrščeni drugje	R00-R99	0,21	0,41	0,73	0,52
XIX.	A Poškodbe in zastrupitve pri delu	S00-T98	0,66	0,88	1,44	0,82
	B Poškodbe in zastrupitve izven dela	S00-T98	1,18	2,30	2,97	1,73
XXI.	Dejavniki, ki vplivajo na zdravstveno stanje in na stik z zdravstveno službo	Z00-Z99	0,15	0,36	0,71	0,74
XXII.	Kode za posebne namene	U00-U99	0,04	0,05	0,05	0,02
	Nega družinskega člana	-	-	0,45	0,10	0,01
<b>SKUPAJ</b>			<b>5,15</b>	<b>11,18</b>	<b>21,33</b>	<b>20,44</b>



Vodilni vzroki začasne odsotnosti z dela pri moških v vseh starostnih skupinah so poškodbe, med katerimi prevladujejo poškodbe izven dela.

V starosti do 64 let poleg poškodb prevladujejo še bolezni mišičnoskeletnega sistema in vezivnega tkiva in nalezljive bolezni (covid-19).

Viri: Evidenca začasne in trajne odsotnosti z dela zaradi bolezni, poškodb nege, spremstva in drugih vzrokov (NIJZ 3)



2.6 Tabela 10: Število koledarskih dni nezmožnosti za delo na zaposlenega (IO) za polni delovni čas po poglavjih MKB-10-AM in starostnih skupinah – ŽENSKE, Slovenija, 2021

### Indeks onesposabljanja

Poglavje MKB-10-AM		Starostne skupine				
		15-19 let	20-44	45-64	65+	
I.	Nekatere infekcijske in parazitarne bolezni	A00-B99	2,64	3,44	3,16	1,50
II.	Neoplazme	C00-D48	-	0,74	2,74	4,81
III.	Bolezni krvi in krvotvornih organov ter imunski odziv	D50-D89	0,00	0,04	0,09	0,00
IV.	Endokrine, prehranske in presnovne bolezni	E00-E89	0,00	0,11	0,22	0,34
V.	Duševne in vedenjske motnje	F00-F99	0,24	1,13	2,85	2,07
VI.	Bolezni živčevja	G00-G99	0,03	0,35	0,92	1,48
VII.	Bolezni očesa in adneksov	H00-H59	0,01	0,09	0,26	0,44
VIII.	Bolezni ušesa in mastoida	H60-H95	0,01	0,07	0,10	0,05
IX.	Bolezni obtočil	I00-I99	0,04	0,22	0,85	1,67
X.	Bolezni dihal	J00-J99	0,44	0,59	0,74	1,23
XI.	Bolezni prebavil	K00-K93	0,26	0,44	0,55	0,30
XII.	Bolezni kože in podkožja	L00-L99	0,16	0,13	0,23	0,03
XIII.	Bolezni mišičnoskeletnega sistema in vezivnega tkiva	M00-M99	0,64	2,15	8,37	4,71
XIV.	Bolezni sečil in spolovil	N00-N99	0,23	0,50	0,55	0,13
XV.	Nosečnost, porod in poporodno obdobje	O00-O99	0,73	3,44	0,01	-
XVI.	Stanja, ki izvirajo v perinatalnem obdobju	P00-P96	-	-	-	-
XVII.	Prirojene malformacije, deformacije in kromosomske nenormalnosti	Q00-Q99	0,34	0,03	0,06	-
XVIII.	Simptomi, znaki ter nenormalni klinični in laboratorijski izvidi, nevrščeni drugje	R00-R99	0,58	0,95	1,19	0,89
XIX.	A Poškodbe in zastrupitve pri delu	S00-T98	0,21	0,28	0,64	0,08
	B Poškodbe in zastrupitve izven dela	S00-T98	0,59	1,12	2,76	3,29
XXI.	Dejavniki, ki vplivajo na zdravstveno stanje in na stik z zdravstveno službo	Z00-Z99	0,42	1,37	1,16	0,90
XXII.	Kode za posebne namene	U00-U99	0,06	0,07	0,07	0,02
	Nega družinskega člana		0,03	2,75	0,30	0,02
<b>SKUPAJ</b>			<b>7,90</b>	<b>20,06</b>	<b>27,88</b>	<b>23,97</b>



**Mlajše ženske** so v veliki meri odsotne zaradi stanj v nosečnosti, nalezljivih bolezni (covid-19), nege družinskega člana in bolezni mišičnoskeletnega sistema in vezivnega tkiva.

**Pri ženskah v višjih starostnih skupinah**, poleg bolezni mišičnoskeletnega sistema in vezivnega tkiva, prevladujejo poškodbe, duševne in vedenjske motnje, neoplazme ter nalezljive bolezni (covid-19)

Viri: Evidenca začasne in trajne odsotnosti z dela zaradi bolezni, poškodb nege, spremstva in drugih vzrokov (NIJZ 3)



2.6 Tabela 11: *Primeri, dnevi ter kazalniki začasne odsotnosti z dela zaradi bolezni, poškodb in drugih zdravstveno upravičenih razlogov za polni delovni čas po gospodarskih dejavnostih, Slovenija, 2021*

<b>Gospodarske dejavnosti</b>	<b>Primeri</b>	<b>Dnevi</b>	<b>% BS</b>	<b>IO</b>	<b>IF</b>	<b>R</b>
A Kmetijstvo in lov, gozdarstvo, ribištvo	6.928	336.186	6,05	22,10	45,54	48,53
B Rudarstvo	2.584	66.944	8,42	30,72	118,59	25,91
C Predelovalne dejavnosti	263.767	4.507.777	5,87	21,43	125,40	17,09
D Oskrba z električno energijo, plinom in paro	11.068	149.769	5,12	18,69	138,11	13,53
E Oskrba z vodo, ravnanje z odplakami in odpadki, saniranje okolja	11.767	226.299	6,44	23,52	122,29	19,23
F Gradbeništvo	36.440	1.074.789	3,91	14,28	48,42	29,49
G Trgovina, vzdrževanje in popravila motornih vozil	133.484	2.306.236	5,42	19,78	114,47	17,28
H Promet in skladiščenje	42.666	929.567	4,67	17,06	78,31	21,79
I Gostinstvo	23.640	602.975	4,40	16,06	62,97	25,51
J Informacijske in komunikacijske dejavnosti	28.625	331.957	2,95	10,78	92,93	11,60
K Finančne in zavarovalniške dejavnosti	24.546	354.417	4,90	17,87	123,76	14,44
L Poslovanje z nepremičninami	5.814	109.624	4,43	16,18	85,80	18,86
M Strokovne, znanstvene in tehnične dejavnosti	51.633	733.856	3,19	11,63	81,86	14,21
N Druge raznovrstne poslovne dejavnosti	42.999	800.093	6,04	22,03	118,40	18,61
O Dejavnost javne uprave in obrambe, dejavnost obvezne socialne varnosti	91.290	1.388.295	7,45	27,19	178,79	15,21
P Izobraževanje	135.434	1.564.806	5,17	18,88	163,41	11,55
Q Zdravstvo in socialno varstvo	123.240	1.869.696	6,95	25,35	167,12	15,17
R Kulturne, razvedrilne in rekreacijske dejavnosti	13.067	208.102	3,57	13,02	81,73	15,93
S Druge dejavnosti	11.986	264.003	4,12	15,03	68,26	22,03
T Dejavnost gospodinjstev z zaposlenim hišnim osebjem, proizvodnja za lastno rabo	-	-	-	-	-	-
U Dejavnost eksteritorialnih organizacij in teles	-	-	-	-	-	-
Ostalo <sup>1)</sup>	782	18.940	-	-	-	-
<b>SKUPAJ</b>	<b>1.061.760</b>	<b>17.844.331</b>	<b>5,26</b>	<b>19,18</b>	<b>114,15</b>	<b>16,81</b>

<sup>1)</sup> Večinoma zaposleni v tujini pri tujem delodajalcu

Viri: Evidenca začasne in trajne odsotnosti z dela zaradi bolezni, poškodb nege, spremstva in drugih vzrokov (NIJZ 3)





## REGIONALNE PRIMERJAVE

2.6 Tabela 12: *Kazalniki začasne odsotnosti z dela zaradi bolezni, poškodb in drugih zdravstveno upravičenih razlogov za polni delovni čas po statističnih regijah delodajalca<sup>1)</sup>, Slovenija, 2021*

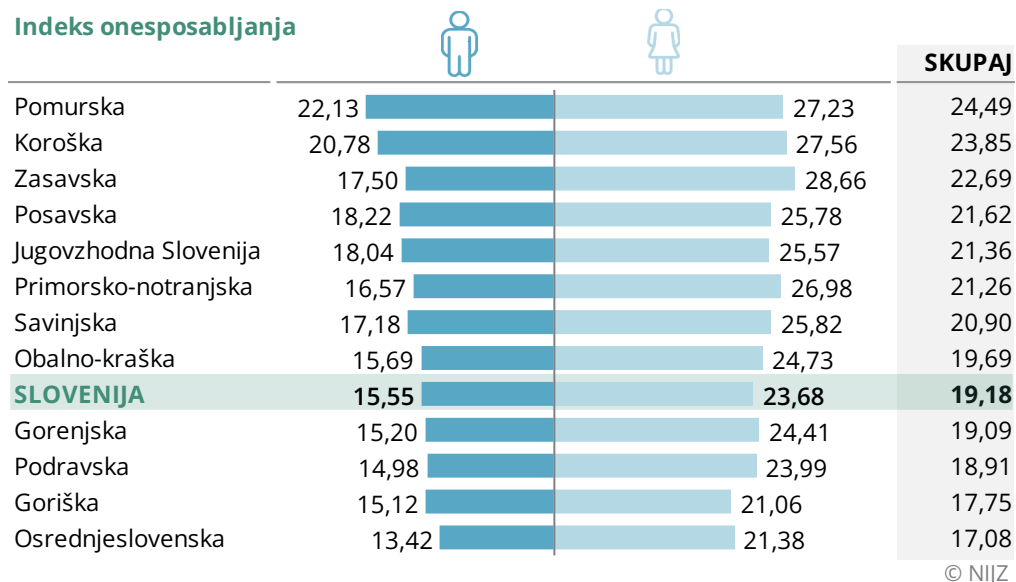
	Pomurska	Podravska	Koroška	Savinjska	Zasavska	Posavska	Jugovzhodna Slovenija	Osrednjeslovenska	Gorenjska	Primorsko-notranjska	Goriška	Obalno-kraška	SLOVENIJA
<b>Odstotek koledarskih dni nezmožnosti za delo na zaposlenega (% BS)</b>													
Moški	6,06	4,10	5,69	4,71	4,79	4,99	4,94	3,68	4,16	4,54	4,14	4,30	4,26
Ženske	7,46	6,57	7,55	7,07	7,85	7,06	7,01	5,86	6,69	7,39	5,77	6,77	6,49
<b>SKUPAJ</b>	<b>6,71</b>	<b>5,18</b>	<b>6,54</b>	<b>5,73</b>	<b>6,22</b>	<b>5,92</b>	<b>5,85</b>	<b>4,68</b>	<b>5,23</b>	<b>5,82</b>	<b>4,86</b>	<b>5,39</b>	<b>5,26</b>
<b>Število koledarskih dni nezmožnosti za delo na zaposlenega (IO)</b>													
Moški	22,13	14,98	20,78	17,18	17,50	18,22	18,04	13,42	15,20	16,57	15,12	15,69	15,55
Ženske	27,23	23,99	27,56	25,82	28,66	25,78	25,57	21,38	24,41	26,98	21,06	24,73	23,68
<b>SKUPAJ</b>	<b>24,49</b>	<b>18,91</b>	<b>23,85</b>	<b>20,90</b>	<b>22,69</b>	<b>21,62</b>	<b>21,36</b>	<b>17,08</b>	<b>19,09</b>	<b>21,26</b>	<b>17,75</b>	<b>19,69</b>	<b>19,18</b>
<b>Število primerov odsotnosti z dela na 100 zaposlenih (IF)</b>													
Moški	81,63	75,24	77,44	73,74	66,93	87,13	93,81	82,74	82,29	98,09	97,91	89,01	82,27
Ženske	126,13	144,78	124,77	142,15	142,36	158,16	173,99	156,35	152,66	184,31	178,15	164,64	153,60
<b>SKUPAJ</b>	<b>102,27</b>	<b>105,60</b>	<b>98,91</b>	<b>103,24</b>	<b>102,00</b>	<b>119,06</b>	<b>129,18</b>	<b>116,63</b>	<b>112,02</b>	<b>136,98</b>	<b>133,49</b>	<b>122,51</b>	<b>114,15</b>
<b>Povprečno trajanje ene odsotnosti z dela (R)</b>													
Moški	27,11	19,91	26,84	23,30	26,14	20,91	19,23	16,22	18,47	16,89	15,44	17,62	18,91
Ženske	21,59	16,57	22,08	18,16	20,13	16,30	14,70	13,67	15,99	14,64	11,82	15,02	15,41
<b>SKUPAJ</b>	<b>23,95</b>	<b>17,91</b>	<b>24,12</b>	<b>20,25</b>	<b>22,24</b>	<b>18,16</b>	<b>16,54</b>	<b>14,65</b>	<b>17,04</b>	<b>15,52</b>	<b>13,30</b>	<b>16,07</b>	<b>16,81</b>

<sup>1)</sup> Po statističnih regijah centralne ali lokalne enote delodajalca

Viri: Evidenca začasne in trajne odsotnosti z dela zaradi bolezni, poškodb nege, spremstva in drugih vzrokov (NIJZ 3)



2.6 Tabela 13: Število koledarskih dni nezmožnosti za delo na zaposlenega (IO) za polni delovni čas po spolu in po statističnih regijah delodajalca<sup>1)</sup>, Slovenija, 2021



Na zaposlenega beležimo v Sloveniji 19,2 koledarskih dni nezmožnosti za delo:

**najvišje število:**  
pomurska regija (IO 24,5),

**najnižje število:**  
osrednjeslovenska regija (IO 17,1).

<sup>1)</sup> Po statističnih regijah centralne ali lokalne enote delodajalca

Viri: Evidenca začasne in trajne odsotnosti z dela zaradi bolezni, poškodb nege, spremstva in drugih vzrokov (NIJZ 3)



2.6 Tabela 14: Število koledarskih dni nezmožnosti za delo na zaposlenega (IO) po poglavjih MKB-10-AM in statističnih regijah delodajalca<sup>1)</sup>, Slovenija, 2021

Indeks onesposabljanja

Poglavje MKB-10-AM			Pomurska	Podravska	Koroška	Savinjska	Zasavska	Posavska	Jugovzhodna Slovenija	Osrednjeslovenska	Gorenjska	Primorsko-notranjska	Goriška	Obalno-kraška	SLOVENIJA
I.	Nekatere infekcijske in parazitarne bolezni	A00-B99	2,48	2,69	2,76	2,77	2,77	2,75	3,05	2,80	2,71	3,07	3,11	3,31	2,82
II.	Neoplazme	C00-D48	1,51	1,15	1,36	1,24	1,48	1,11	1,41	1,15	1,26	1,54	1,32	1,42	1,24
III.	Bolezni krvi in krvotvornih org. ter imunski odziv	D50-D89	0,09	0,02	0,02	0,04	0,03	0,03	0,03	0,05	0,03	0,11	0,05	0,03	0,04
IV.	Endokrine, prehranske in presnovne bolezni	E00-E89	0,08	0,11	0,13	0,14	0,15	0,18	0,12	0,13	0,08	0,12	0,11	0,18	0,12
V.	Duševne in vedenjske motnje	F00-F99	1,55	1,28	1,94	1,10	1,42	1,35	1,28	1,15	1,38	1,59	1,39	2,11	1,31
VI.	Bolezni živčevja	G00-G99	0,68	0,38	0,56	0,70	0,43	0,54	0,49	0,41	0,50	0,45	0,38	0,41	0,47
VII.	Bolezni očesa in adneksov	H00-H59	0,12	0,15	0,23	0,17	0,19	0,15	0,13	0,12	0,14	0,09	0,17	0,13	0,14
VIII.	Bolezni ušesa in mastoida	H60-H95	0,09	0,06	0,05	0,05	0,23	0,08	0,08	0,06	0,05	0,07	0,06	0,07	0,06
IX.	Bolezni obtočil	I00-I99	1,39	0,76	0,85	0,89	1,36	0,83	1,05	0,65	0,66	1,24	0,75	0,96	0,80
X.	Bolezni dihal	J00-J99	0,86	0,53	0,57	0,57	0,45	0,87	0,74	0,47	0,47	0,66	0,55	0,46	0,54
XI.	Bolezni prebavil	K00-K93	0,63	0,50	0,51	0,54	0,68	0,60	0,50	0,44	0,47	0,49	0,52	0,49	0,49
XII.	Bolezni kože in podkožja	L00-L99	0,24	0,21	0,23	0,19	0,36	0,13	0,21	0,16	0,24	0,11	0,16	0,18	0,19
XIII.	Bolezni mišičnoskeletnega sistema in veziva	M00-M99	6,80	4,06	6,63	4,70	5,88	4,98	4,31	3,33	4,45	4,12	3,13	3,47	4,08
XIV.	Bolezni sečil in spolovil	N00-N99	0,37	0,30	0,38	0,33	0,41	0,47	0,34	0,30	0,29	0,37	0,29	0,29	0,32
XV.	Nosečnost, porod in poporodno obdobje	O00-O99	1,01	1,05	1,20	0,91	0,73	0,97	1,01	0,66	0,68	0,92	0,61	0,83	0,82
XVI.	Stanja, ki izvirajo v perinatalnem obdobju	P00-P96	-	-	-	-	-	-	-	-	-	-	-	-	-
XVII.	Prirojene malformacije, deform. in kromos. nenorm.	Q00-Q99	0,01	0,01	0,00	0,01	0,01	0,05	0,04	0,04	0,06	0,01	0,03	0,03	0,03
XVIII.	Simptomi, znaki ter nenorm. izvidi, neuvr. drugje	R00-R99	0,62	0,62	0,78	0,89	0,99	1,13	0,91	0,85	0,52	0,71	0,62	0,76	0,78
XIX.	A Poškodbe in zastrupitve pri delu	S00-T98	1,17	0,82	1,22	1,08	0,76	0,97	0,87	0,63	0,85	1,05	0,66	0,81	0,81
	B Poškodbe in zastrupitve izven dela	S00-T98	3,19	2,10	2,82	2,59	2,48	2,66	3,07	1,86	2,60	2,48	2,30	1,90	2,27
XXI.	Dejavniki, ki vplivajo na zdravstveno stanje in na stik	Z00-Z99	0,84	1,10	0,96	1,16	0,86	0,95	0,70	0,70	0,76	1,03	0,66	0,87	0,85
XXII.	Kode za posebne namene	U00-U99	0,01	0,02	0,00	0,05	0,26	0,09	0,03	0,10	0,03	0,00	0,00	0,08	0,06
	Nega družinskega člana		0,62	0,95	0,62	0,72	0,66	0,70	0,95	0,97	0,83	1,02	0,83	0,89	0,88
<b>SKUPAJ</b>			<b>24,49</b>	<b>18,91</b>	<b>23,85</b>	<b>20,90</b>	<b>22,69</b>	<b>21,62</b>	<b>21,36</b>	<b>17,08</b>	<b>19,09</b>	<b>21,26</b>	<b>17,75</b>	<b>19,69</b>	<b>19,18</b>

<sup>1)</sup> Po statističnih regijah centralne ali lokalne enote delodajalca.

Viri: Evidenca začasne in trajne odsotnosti z dela zaradi bolezni, poškodb nege, spremstva in drugih vzrokov (NIJZ 3)



2.6 Tabela 15: Število koledarskih dni nezmožnosti za delo na zaposlenega (IO) po najpogostejših poglavjih MKB-10-AM in statističnih regijah delodajalca<sup>1)</sup>, Slovenija, 2021

Indeks onesposabljanja	SKUPAJ	Bolezni mišičnoskeletnega sistema in vezivnega tkiva M00-M99	Poškodbe in zastrupitve S00-M99	Nekatere infekcijske in parazitarne bolezni A00-B99	Duševne in vedenjske motnje F00-F99	Neoplazme C00-D48
Pomurska	24,49	6,80	4,37	2,48	1,55	1,51
Koroška	23,85	6,63	4,05	2,76	1,94	1,36
Zasavska	22,69	5,88	3,24	2,77	1,42	1,48
Posavska	21,62	4,98	3,62	2,75	1,35	1,11
Jugovzhodna Slovenija	21,36	4,31	3,94	3,05	1,28	1,41
Primorsko-notranjska	21,26	4,12	3,53	3,07	1,59	1,54
Savinjska	20,90	4,70	3,67	2,77	1,10	1,24
Obalno-kraška	19,69	3,47	2,71	3,31	2,11	1,42
<b>SLOVENIJA</b>	<b>19,18</b>	<b>4,08</b>	<b>3,08</b>	<b>2,82</b>	<b>1,31</b>	<b>1,24</b>
Gorenjska	19,09	4,45	3,45	2,71	1,38	1,26
Podravska	18,91	4,06	2,92	2,69	1,28	1,15
Goriška	17,75	3,13	2,96	3,11	1,39	1,32
Osrednjeslovenska	17,08	3,33	2,49	2,80	1,15	1,15

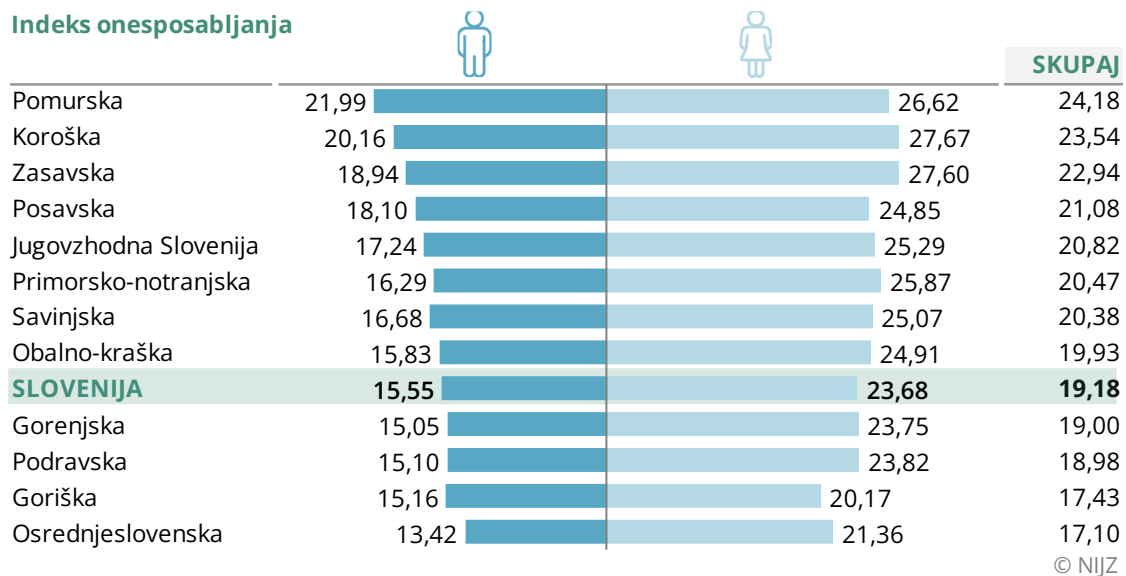
© NIJZ

<sup>1)</sup> Po statističnih regijah centralne ali lokalne enote delodajalca

Viri: Evidenca začasne in trajne odsotnosti z dela zaradi bolezni, poškodb nege, spremstva in drugih vzrokov (NIJZ 3)



2.6 Tabela 16: Število koledarskih dni nezmožnosti za delo na zaposlenega (IO) po statističnih regijah bivališča zaposlenega, Slovenija, 2021



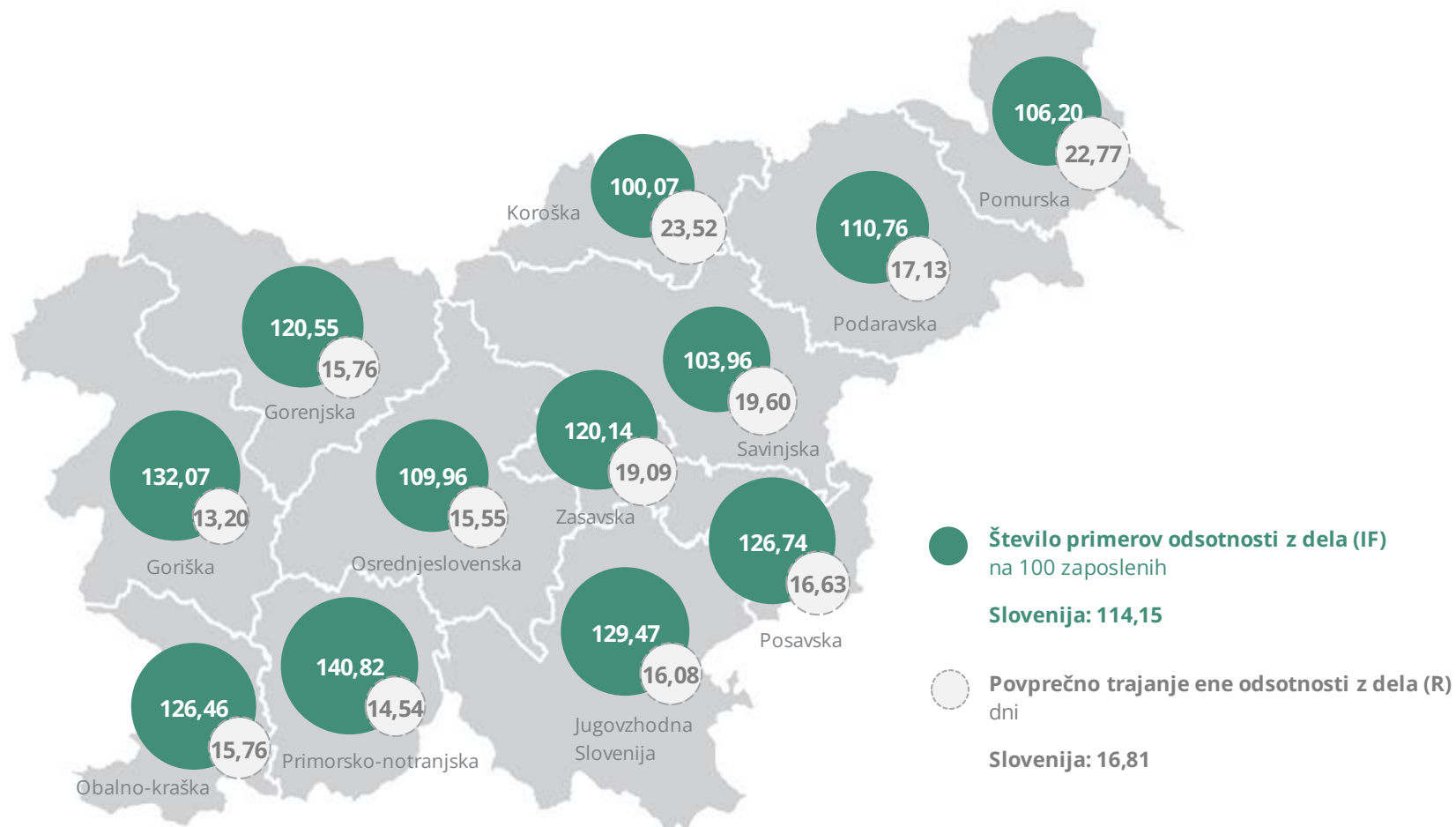
Viri: Evidenca začasne in trajne odsotnosti z dela zaradi bolezni, poškodb nege, spremstva in drugih vzrokov (NIJZ 3)

Zaposleni se na delo vozijo tudi k delodajalcem izven statistične regije svojega bivališča.

Prikaz po statističnih regijah bivališča kaže na nekoliko drugačno razporeditev kot prikaz po statističnih regijah delodajalca.



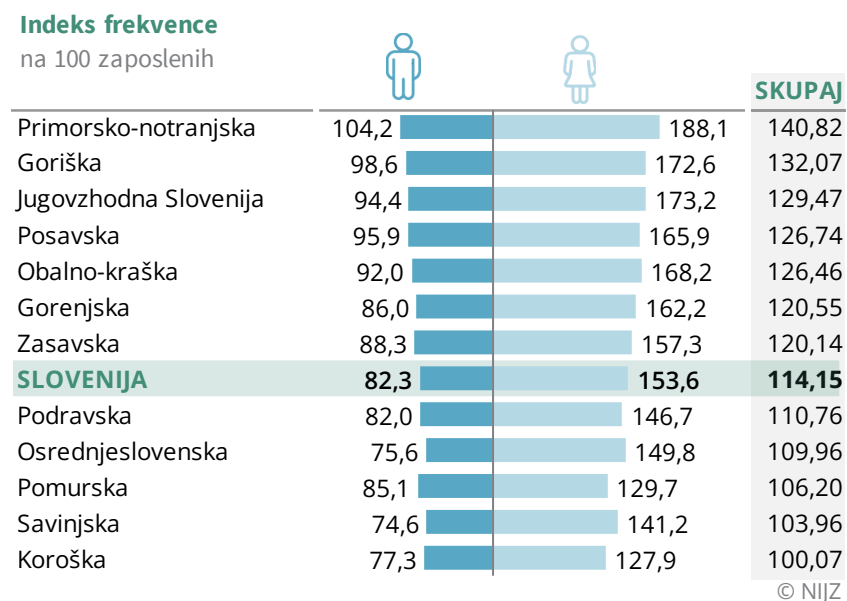
2.6 Slika 7: Število primerov odsotnosti z dela na 100 zaposlenih (IF) in povprečno trajanje ene odsotnosti z dela (R) po statističnih regijah bivališča zaposlenega, Slovenija, 2021



Viri: Evidenca začasne in trajne odsotnosti z dela zaradi bolezni, poškodb nege, spremstva in drugih vzrokov (NIJZ 3)

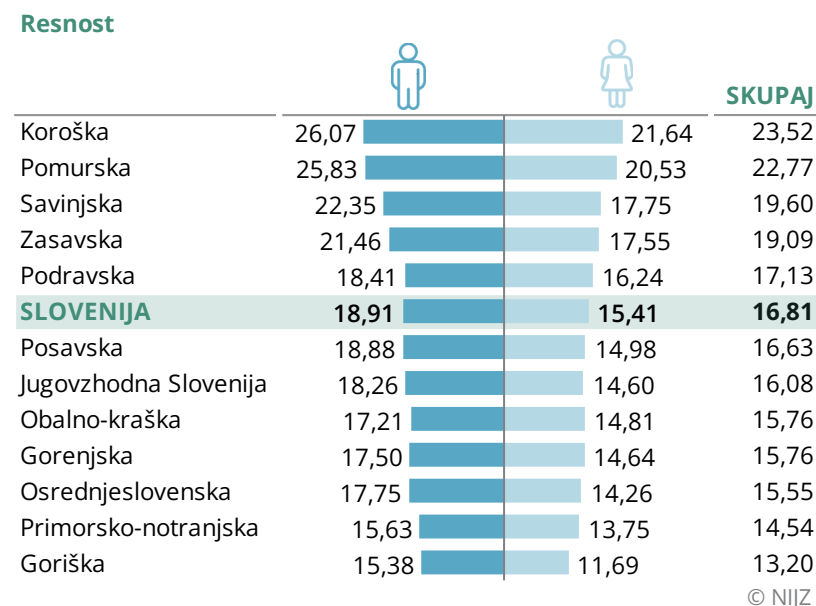


2.6 Tabela 17: Število primerov odsotnosti z dela na 100 zaposlenih (IF) po statističnih regijah bivališča zaposlenega, Slovenija, 2021



Viri: Evidenca začasne in trajne odsotnosti z dela zaradi bolezni, poškodb nege, spremstva in drugih vzrokov (NIJZ 3)

2.6 Tabela 18: Povprečno trajanje ene odsotnosti z dela (R) po statističnih regijah bivališča zaposlenega, Slovenija, 2021



Viri: Evidenca začasne in trajne odsotnosti z dela zaradi bolezni, poškodb nege, spremstva in drugih vzrokov (NIJZ 3)

V Sloveniji je bilo na 100 zaposlenih **114,1 primerov bolniške odsotnosti, en primer je trajal povprečno 17 dni.**  
V večini regij, kjer je bilo število primerov na 100 zaposlenih večje od povprečja, je en primer praviloma trajal krajši čas od slovenskega povprečja.



2.6 Tabela 19: Število koledarskih dni nezmožnosti za delo na zaposlenega (IO) po poglavjih MKB-10-AM in statističnih regijah bivališča zaposlenega, Slovenija, 2021

### Indeks onesposabljanja

Poglavje MKB-10-AM		Pomurska	Podravska	Koroška	Savinjska	Zasavska	Posavska	Jugovzhodna Slovenija	Osrednjeslovenska	Gorenjska	Primorsko-notranjska	Goriška	Obalno-kraška	SLOVENIJA	
I.	Nekatere infekcijske in parazitarne bolezni	A00-B99	2,53	2,77	2,72	2,77	2,96	2,80	3,05	2,76	2,83	3,13	3,03	3,37	2,82
II.	Neoplazme	C00-D48	1,47	1,15	1,40	1,19	1,36	1,08	1,44	1,25	1,17	1,24	1,22	1,44	1,24
III.	Bolezni krvi in krvotvornih org. ter imunski odziv	D50-D89	0,09	0,01	0,02	0,04	0,06	0,04	0,03	0,05	0,04	0,05	0,05	0,06	0,04
IV.	Endokrine, prehranske in presnovne bolezni	E00-E89	0,06	0,12	0,14	0,14	0,18	0,15	0,14	0,13	0,08	0,13	0,11	0,18	0,12
V.	Duševne in vedenjske motnje	F00-F99	1,55	1,19	1,91	1,11	1,44	1,20	1,21	1,15	1,50	1,51	1,37	2,24	1,31
VI.	Bolezni živčevja	G00-G99	0,70	0,38	0,68	0,68	0,40	0,52	0,50	0,43	0,45	0,35	0,38	0,39	0,47
VII.	Bolezni očesa in adneksov	H00-H59	0,12	0,15	0,27	0,17	0,19	0,15	0,12	0,12	0,15	0,09	0,17	0,11	0,14
VIII.	Bolezni ušesa in mastoida	H60-H95	0,08	0,06	0,05	0,05	0,18	0,08	0,07	0,06	0,05	0,06	0,05	0,07	0,06
IX.	Bolezni obtočil	I00-I99	1,31	0,74	0,78	0,84	1,15	1,01	1,01	0,67	0,59	1,04	0,85	0,90	0,80
X.	Bolezni dihal	J00-J99	0,90	0,54	0,56	0,57	0,56	0,91	0,70	0,40	0,48	0,69	0,56	0,46	0,54
XI.	Bolezni prebavil	K00-K93	0,58	0,53	0,49	0,54	0,67	0,56	0,50	0,44	0,45	0,47	0,50	0,46	0,49
XII.	Bolezni kože in podkožja	L00-L99	0,23	0,20	0,20	0,19	0,35	0,16	0,17	0,17	0,23	0,14	0,16	0,18	0,19
XIII.	Bolezni mišičnoskeletnega sistema in veziva	M00-M99	6,58	4,03	6,42	4,46	5,76	4,69	4,20	3,41	4,35	3,87	3,07	3,45	4,08
XIV.	Bolezni sečil in spolovil	N00-N99	0,36	0,27	0,39	0,35	0,34	0,45	0,34	0,31	0,31	0,37	0,29	0,30	0,32
XV.	Nosečnost, porod in poporodno obdobje	O00-O99	1,06	1,10	1,21	0,91	0,79	0,96	0,98	0,57	0,75	0,94	0,58	0,80	0,82
XVI.	Stanja, ki izvirajo v perinatalnem obdobju	P00-P96	-	-	-	-	-	-	-	-	-	-	-	-	-
XVII.	Prirojene malformacije, deform. in kromos. nenorm.	Q00-Q99	0,00	0,01	0,00	0,02	0,01	0,04	0,09	0,04	0,04	0,02	0,02	0,03	0,03
XVIII.	Simptomi, znaki ter nenorm. izvidi, neuvr. drugje	R00-R99	0,64	0,64	0,83	0,86	1,19	1,17	0,81	0,88	0,52	0,71	0,57	0,85	0,78
XIX.	A Poškodbe in zastrupitve pri delu	S00-T98	1,12	0,78	1,11	1,03	0,85	0,73	0,80	0,64	0,81	0,99	0,64	0,83	0,81
	B Poškodbe in zastrupitve izven dela	S00-T98	3,18	2,11	2,65	2,49	2,41	2,51	2,97	1,86	2,50	2,48	2,30	1,88	2,27
XXI.	Dejavniki, ki vplivajo na zdr. stanje in na stik	Z00-Z99	0,91	1,16	0,97	1,14	0,96	0,97	0,67	0,62	0,75	1,00	0,63	0,95	0,85
XXII.	Kode za posebne namene	U00-U99	0,00	0,01	0,00	0,05	0,26	0,08	0,02	0,12	0,02	0,00	0,00	0,08	0,06
	Nega družinskega člana		0,66	0,97	0,70	0,72	0,78	0,79	0,95	0,99	0,91	1,16	0,83	0,85	0,88
<b>SKUPAJ</b>			<b>24,18</b>	<b>18,98</b>	<b>23,54</b>	<b>20,38</b>	<b>22,94</b>	<b>21,08</b>	<b>20,82</b>	<b>17,10</b>	<b>19,00</b>	<b>20,47</b>	<b>17,43</b>	<b>19,93</b>	<b>19,18</b>

Viri: Evidenca začasne in trajne odsotnosti z dela zaradi bolezni, poškodb nege, spremstva in drugih vzrokov (NIJZ 3)

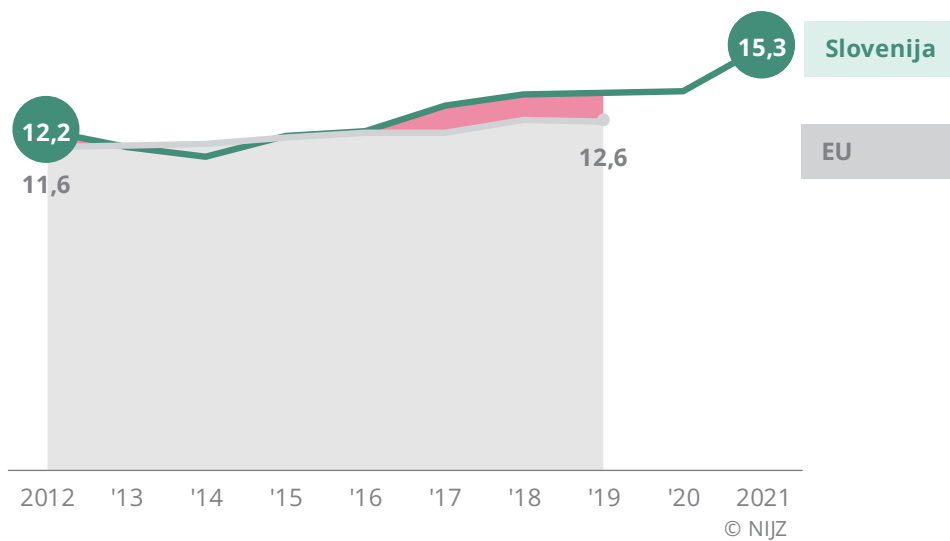




## MEDNARODNE PRIMERJAVE

2.6 Slika 8: Število delovnih dni<sup>1)</sup> bolniške odsotnosti na zaposlenega (IO), Slovenija in EU, 2012–2021

Indeks onesposabljanja



<sup>1)</sup> Metodologija poročanja za mednarodne baze: poroča se število delovnih dni. Za EU ni razpoložljivega podatka za leti 2020 in 2021.

Viri: WHO, [https://gateway.euro.who.int/en/indicators/hfa\\_411-2700-absenteeism-from-work-due-to-illness-days-per-employee-per-year/](https://gateway.euro.who.int/en/indicators/hfa_411-2700-absenteeism-from-work-due-to-illness-days-per-employee-per-year/), 03. 05. 2023



## DEFINICIJE

OKRAJŠAVE IN KRATICE	NAZIV	DEFINICIJA	DODATNA METODOLOŠKA POJASNILA	ANGLEŠKI IZRAZ
<b>BS</b>	<b>Bolniški stalež ali začasna odsotnost z dela</b>	Bolniški stalež ali začasna odsotnost z dela zaradi bolezni, poškodb, nege in drugih zdravstveno upravičenih razlogov se v enakem pomenu opisuje tudi z izrazi absentizem, zdravstveni absentizem, bolniška odsotnost.	Podatki o začasni odsotnosti z dela med prebivalci Slovenije so vodeni v podatkovni zbirki "Evidenca začasne odsotnosti z dela zaradi bolezni, poškodb in drugih vzrokov", in sicer na podlagi "Potrdila o upravičeni zadržanosti od dela" (obr. BOL/03), ki ga je izdal pooblaščen izvajalec zdravstvenega varstva. Podrobnejša metodološka pojasnila so objavljena na spletni strani NIJZ-ja: <a href="http://www.nijz.si/">http://www.nijz.si/</a>	Absenteeism from work
<b>Indeksi BS</b>	<b>Kazalniki začasne odsotnosti z dela</b>	Kazalniki začasne odsotnosti z dela ali indeksi bolniškega staleža, ki se jih izračuna na podlagi socialno-medicinskih podatkov o bolniškem staležu in podatkov o številu zavarovancev, so: odstotek bolniškega staleža, indeks onesposabljanja, indeks frekvence in resnost.	Izvajalci zdravstvenega varstva, ki so pooblaščen za izdajanje potrdil o upravičeni zadržanosti od dela, posredujejo podatke območnim enotam NIJZ. Te jih zberejo, obdelajo in posredujejo združene kot finančno-zavarovalniške in socialno-medicinske podatke na centralno enoto NIJZ, kjer socialno-medicinske podatke pripravijo za nadaljnje zdravstveno-statistične analize za potrebe nacionalne in regijske statistike. Podatke o številu zavarovancev posreduje ZZS iz svoje baze zavarovanih oseb	Indexes of sick- leave
<b>Primer BS</b>	<b>Primer bolniške odsotnosti z dela</b>	Primer bolniške odsotnosti z dela je zaključen neprekinjen bolniški stalež v opazovanem letu za eno diagnozo, ne glede na to, kdaj se je bolniški stalež začel.	V letno podatkovno zbirko "Evidenca začasne odsotnosti z dela zaradi bolezni, poškodb in drugih vzrokov" so vključeni le zaključeni primeri bolniškega staleža v tem letu. To pomeni, da se primeri, ki so daljši od enega leta, obravnavajo v tistem letu, ko so zaključeni.	Spell of sick-leave
<b>Dnevi BS</b>	<b>Število koledarskih dni nezmožnosti za delo</b>	Število koledarskih dni nezmožnosti za delo vključuje vse dneve odsotnosti z dela za eno zaključeno diagnozo v opazovanem obdobju.	Dnevi bolniškega staleža so število izgubljenih koledarskih dni (za polni ali skrajšani delovni čas), za katere je bil izdan obrazec BOL/03.	Days off of sick- leave
<b>% BS</b>	<b>Odstotek koledarskih dni nezmožnosti za delo na zaposlenega (% bolniškega staleža)</b>	Odstotek bolniškega staleža je odstotek (%) koledarskih dni nezmožnosti za delo v enem letu na enega zaposlenega delavca.	$\% BS = (\text{število koledarskih dni nezmožnosti za delo} \times 100) / (\text{število zaposlenih} \times 365 \text{ dni v letu})$	Percentage of sick- leave days per person



OKRAJŠAVE IN KRATICE	NAZIV	DEFINICIJA	DODATNA METODOLOŠKA POJASNILA	ANGLEŠKI IZRAZ
IO	<b>Število koledarskih dni nezmožnosti za delo na zaposlenega (Indeks onesposabljanja)</b>	Indeks onesposabljanja je število koledarskih dni nezmožnosti za delo na enega zaposlenega delavca v enem letu.	IO = število koledarskih dni nezmožnosti za delo / število zaposlenih	Index of temporary disability
IF	<b>Število primerov odsotnosti z dela na 100 zaposlenih (Indeks frekvence)</b>	Indeks frekvence je število primerov odsotnosti z dela zaradi bolniškega staleža na 100 zaposlenih v enem letu.	IF = (število primerov odsotnosti z dela x 100) / število zaposlenih delavcev	Frequency of spells
R	<b>Povprečno trajanje ene odsotnosti z dela (Resnost)</b>	Resnost je povprečno trajanje ene odsotnosti z dela zaradi bolezni, poškodbe ali drugega zdravstvenega vzroka; izraža se v dnevih.	R = število koledarskih dni nezmožnosti za delo zaradi enega vzroka / število primerov odsotnosti z dela	Severity
PDC	<b>Polni delovni čas</b>	Polni delovni čas šteje 40 delovnih ur na teden, razen kadar je z zakonom ali kolektivno pogodbo določeno drugače.	Po Zakonu o delovnih razmerjih polni delovni čas ne sme biti daljši od 40 ur na teden. Z zakonom oziroma kolektivno pogodbo se lahko določi kot polni delovni čas tudi čas, ki je krajši od 40 ur, vendar ne manj kot 36 ur na teden.	Full-time employment
SDČ	<b>Skrajšani delovni čas</b>	Za krajši delovni čas se šteje čas, krajši od polnega delovnega časa, ki velja pri delodajalcu.	Niti Zakon o delovnih razmerjih niti Zakon o pokojninskem in invalidskem zavarovanju ne določata spodnjega praga oziroma minimuma delovnega časa. Krajši delovni čas je tako vsak delovni čas, ki je krajši od, pri delodajalcu določenega, polnega delovnega časa.	Part-time employment
SKD	<b>Standardna klasifikacija dejavnosti</b>	SKD se uporablja za določanje dejavnosti in za razvrščanje poslovnih subjektov in njihovih delov za potrebe različnih podatkovnih zbirk ter za potrebe statistike in analitike v državi in na mednarodni ravni.	Po Uredbi o standardni klasifikaciji dejavnosti – SKD 2008 je vsaka postavka dejavnosti določena s šifro in nazivom. Za razlago vsebine postavk je pristojen SURS. Podrobnejša metodološka pojasnila so objavljena na spletni strani SURS-a: <a href="http://www.stat.si/doc/pub/skd.pdf">http://www.stat.si/doc/pub/skd.pdf</a>	Standard classification of activities



## SEZNAM SLIK

2.6 Slika 1: <b>Povprečno število dnevno bolniško odsotnih zaposlenih, polni delovni čas</b> , Slovenija, 2021 .....	2
2.6 Slika 2: <b>Odstotek koledarskih dni nezmožnosti za delo na zaposlenega (% BS) za polni delovni čas</b> , Slovenija, 2012–2021 .....	4
2.6 Slika 3: <b>Povprečno trajanje ene odsotnosti z dela (R) po spolu</b> , Slovenija, 2011–2021 .....	4
2.6 Slika 4: <b>Povprečno število koledarskih dni nezmožnosti za delo na zaposlenega (IO)</b> , po spolu, Slovenija, 2021 in primerjava z letom 2012 .....	5
2.6 Slika 5: <b>Bolniška odsotnost za polni delovni čas po trajanju</b> – struktura po primerih in dnevih, Slovenija, 2021 .....	6
2.6 Slika 6: <b>Vodilni vzroki začasne odsotnosti z dela - število koledarskih dni nezmožnosti za delo na zaposlenega (IO) za polni delovni čas</b> , po spolu, Slovenija, 2011–2021 .....	11
2.6 Slika 7: <b>Število primerov odsotnosti z dela na 100 zaposlenih (IF) in povprečno trajanje ene odsotnosti z dela (R)</b> po statističnih regijah bivališča zaposlenega, Slovenija, 2021 .....	22
2.6 Slika 8: <b>Število delovnih dni<sup>1)</sup> bolniške odsotnosti na zaposlenega (IO)</b> , Slovenija in EU, 2012–2021 .....	25

## SEZNAM TABEL

2.6 Tabela 1: <b>Kazalniki začasne odsotnosti z dela zaradi bolezni, poškodb in drugih zdravstveno upravičenih razlogov, za polni delovni čas</b> , Slovenija, 2012–2021 .....	5
2.6 Tabela 2: <b>Kazalniki začasne odsotnosti z dela zaradi bolezni, poškodb in drugih zdravstveno upravičenih razlogov za skrajšani delovni čas</b> , Slovenija, 2021 .....	6
2.6 Tabela 3: <b>Primeri, dnevi ter kazalniki začasne odsotnosti z dela zaradi bolezni, poškodb in drugih zdravstveno upravičenih razlogov za polni delovni čas</b> po poglavjih MKB-10-AM – <b>SKUPAJ</b> , Slovenija, 2021 .....	7
2.6 Tabela 4: <b>Primeri, dnevi ter kazalniki začasne odsotnosti z dela zaradi bolezni, poškodb in drugih zdravstveno upravičenih razlogov za polni delovni čas</b> po poglavjih MKB-10-AM – <b>MOŠKI</b> , Slovenija, 2021 .....	8
2.6 Tabela 5: <b>Primeri, dnevi ter kazalniki začasne odsotnosti z dela zaradi bolezni, poškodb in drugih zdravstveno upravičenih razlogov za polni delovni čas</b> po poglavjih MKB-10-AM – <b>ŽENSKE</b> , Slovenija, 2021 .....	9
2.6 Tabela 6: <b>Vodilni vzroki začasne odsotnosti z dela - odstotek koledarskih dni nezmožnosti za delo na zaposlenega (% BS) za polni delovni čas</b> po spolu, Slovenija, 2021 .....	10
2.6 Tabela 7: <b>Primeri, dnevi ter kazalniki začasne odsotnosti z dela zaradi bolezni, poškodb in drugih zdravstveno upravičenih razlogov za polni delovni čas</b> po spolu in starostnih skupinah, Slovenija, 2021 .....	12
2.6 Tabela 8: <b>Število koledarskih dni nezmožnosti za delo na zaposlenega (IO) za polni delovni čas</b> po poglavjih MKB-10-AM in starostnih skupinah – <b>SKUPAJ</b> , Slovenija, 2021 .....	13



2.6 Tabela 9: <b>Število koledarskih dni nezmožnosti za delo na zaposlenega (IO) za polni delovni čas</b> po poglavjih MKB-10-AM in starostnih skupinah – <b>MOŠKI</b> , Slovenija, 2021 .....	14
2.6 Tabela 10: <b>Število koledarskih dni nezmožnosti za delo na zaposlenega (IO) za polni delovni čas</b> po poglavjih MKB-10-AM in starostnih skupinah – <b>ŽENSKE</b> , Slovenija, 2021 .....	15
2.6 Tabela 11: <b>Primeri, dnevi ter kazalniki začasne odsotnosti z dela zaradi bolezni, poškodb in drugih zdravstveno upravičenih razlogov za polni delovni čas</b> po gospodarskih dejavnostih, Slovenija, 2021 .....	16
2.6 Tabela 12: <b>Kazalniki začasne odsotnosti z dela zaradi bolezni, poškodb in drugih zdravstveno upravičenih razlogov za polni delovni čas</b> po statističnih regijah delodajalca <sup>1)</sup> , Slovenija, 2021 .....	17
2.6 Tabela 13: <b>Število koledarskih dni nezmožnosti za delo na zaposlenega (IO) za polni delovni čas</b> po spolu in po statističnih regijah delodajalca <sup>1)</sup> , Slovenija, 2021 .....	18
2.6 Tabela 14: <b>Število koledarskih dni nezmožnosti za delo na zaposlenega (IO)</b> po poglavjih MKB-10-AM in statističnih regijah delodajalca <sup>1)</sup> , Slovenija, 2021 .....	19
2.6 Tabela 15: <b>Število koledarskih dni nezmožnosti za delo na zaposlenega (IO)</b> po najpogostejših poglavjih MKB-10-AM in statističnih regijah delodajalca <sup>1)</sup> , Slovenija, 2021 .....	20
2.6 Tabela 16: <b>Število koledarskih dni nezmožnosti za delo na zaposlenega (IO)</b> po statističnih regijah bivališča zaposlenega, Slovenija, 2021 .....	21
2.6 Tabela 17: <b>Število primerov odsotnosti z dela na 100 zaposlenih (IF)</b> po statističnih regijah bivališča zaposlenega, Slovenija, 2021 .....	23
2.6 Tabela 18: <b>Povprečno trajanje ene odsotnosti z dela (R)</b> po statističnih regijah bivališča zaposlenega, Slovenija, 2021 .....	23
2.6 Tabela 19: <b>Število koledarskih dni nezmožnosti za delo na zaposlenega (IO) po poglavjih MKB-10-AM</b> in statističnih regijah bivališča zaposlenega, Slovenija, 2021 .....	24