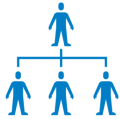


# 8 VIRI V ZDRAVSTVU

## (KADROVSKI, ORGANIZACIJSKI IN DRUGI VIRI)



## UVOD

Ob zaključku leta 2019 je bilo v zdravstvu zaposlenih 6.812 zdravnikov, 1.514 zobozdravnikov, 7.996 medicinskih sester in 13.468 zdravstvenih tehnikov. V zadnjih desetih letih se je število zdravnikov povečalo za 37 %, zobozdravnikov za 20 %, medicinskih sester za 84 % in tehnikov zdravstvene nege za 8 %.

Organizacijski, kadrovski in drugi viri v zdravstvu pomembno prispevajo k zmogljivosti zdravstvenega sistema. V 6. poglavju Viri v zdravstvu prikazujemo organiziranost zdravstva ter število zdravstvenih delavcev, diplomantov v nekaterih ključnih poklicih, bolniške postelje ter nekatere diagnostične in terapevtske naprave.

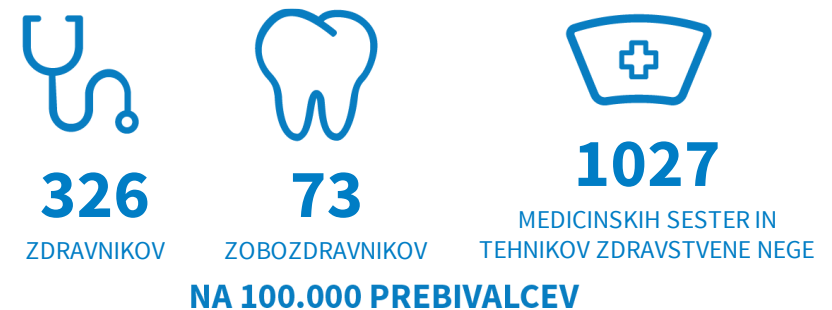
Število javnih zdravstvenih domov, bolnišnic in lekarn se v zadnjih desetih letih ni spremenilo. Med letoma 2008 in 2013 je prišlo do preoblikovanja dejavnosti na področju transfuzijske medicine.

V letu 2014 je Inštitut za varovanje zdravja in 9 območnih zavodov za zdravstveno varstvo reorganizirano v Nacionalni inštitut za javno zdravje (NIJZ) in Nacionalni laboratorij za zdravje, okolje in hrano (NLZOH).

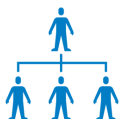
Zasebnih izvajalcev bolnišnične dejavnosti je malo, skupaj opravijo manj kot 3 % vseh bolnišničnih obravnav. Nasprotno število zasebnikov v zunajbolnišnični dejavnosti še vedno narašča. Zasebni izvajalci zunajbolnišnične dejavnosti v splošni in družinski medicini vključujejo četrtno vseh zdravnikov v tej dejavnosti, v dejavnosti zobozdravstva pa več kot polovico.

Število zdravnikov na 100.000 prebivalcev je v Sloveniji, kljub rasti v zadnjih 20 letih, pod povprečjem držav članic EU. Še posebej močno zaostajamo pri številu zdravnikov splošne in družinske medicine.

8. Slika 1: **Zaposleni v zdravstvu**, Slovenija, 2019

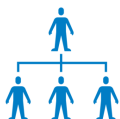


Viri: Evidenca gibanja zdravstvenih delavcev in mreža zdravstvenih zavodov - RIZDDZ (NIJZ 16)

8. Tabela 1: **Kazalniki zaposlenih**, Slovenija, 2010–2019

	2010	2011	2012	2013	2014	2015	2016	2017	2018	2019
<b>Število</b>										
Vsi zdravniki	5.132	5.272	5.425	5.620	5.760	5.947	6.346	6.530	6.722	6.941
Zdravniki, zaposleni v zdravstvu	4.979	5.121	5.228	5.416	5.712	5.830	6.224	6.408	6.591	6.812
Zdravniki splošne in družinske medicine, zaposleni v zdravstvu	898	928	959	1.025	1.064	1.132	1.185	1.237	1.276	1.257
Vsi zobozdravniki	1.298	1.319	1.328	1.370	1.370	1.415	1.444	1.486	1.522	1.547
Zobozdravniki, zaposleni v zdravstvu	1.259	1.280	1.296	1.337	1.365	1.392	1.421	1.455	1.492	1.514
Vsi farmacevti	1.755	1.808	1.555	1.555	1.368	1.437	1.472	1.537	1.594	1.638
Farmacevti, zaposleni v zdravstvu	1.102	1.131	1.159	1.189	1.250	1.295	1.356	1.422	1.466	1.516
Vse medicinske sestre <sup>1)</sup>	4.481	4.641	4.687	4.960	5.161	5.519	6.474	6.766	7.231	8.144
Medicinske sestre, <sup>1)</sup> zaposlene v zdravstvu	4.336	4.500	4.558	4.797	5.037	5.374	6.345	6.636	7.104	7.996
Vsi zdravstveni tehniki <sup>2)</sup>	12.631	12.814	12.447	12.652	12.836	13.101	13.775	14.068	14.126	13.661
Zdravstveni tehniki, <sup>2)</sup> zaposleni v zdravstvu	12.435	12.607	12.286	12.240	12.677	12.938	13.588	13.869	13.927	13.468
Diplomirane babice	108	114	119	130	148	165	186	211	245	282
<b>Na 100.000 prebivalcev</b>										
Vsi zdravniki	250,4	256,9	263,8	272,9	279,4	288,3	307,4	316,0	324,7	332,2
Zdravniki, zaposleni v zdravstvu	243,0	249,5	254,2	263,0	277,1	282,6	301,5	310,1	318,4	326,0
Zdravniki splošne in družinske medicine, zaposleni v zdravstvu	43,8	45,2	46,6	49,8	51,6	54,9	57,4	59,9	61,6	60,2
Vsi zobozdravniki	63,3	64,3	64,6	66,5	66,5	68,6	70,0	71,9	73,5	74,0
Zobozdravniki, zaposleni v zdravstvu	61,4	62,4	63,0	64,9	66,2	67,5	68,8	70,4	72,1	72,5
Vsi farmacevti	85,6	88,1	75,6	75,5	66,4	69,7	71,3	74,4	77,0	78,4
Farmacevti, zaposleni v zdravstvu	53,8	55,1	56,4	57,7	60,6	62,8	65,7	68,8	70,8	72,6
Vse medicinske sestre <sup>1)</sup>	218,7	226,1	227,9	240,9	250,3	267,5	313,6	327,5	349,3	389,8
Medicinske sestre, <sup>1)</sup> zaposlene v zdravstvu	211,6	219,2	221,7	233,0	244,3	260,5	307,4	321,2	343,2	382,7
Vsi zdravstveni tehniki <sup>2)</sup>	616,4	624,3	605,3	614,4	622,6	635,0	667,3	680,9	682,4	653,9
Zdravstveni tehniki, <sup>2)</sup> zaposleni v zdravstvu	606,8	614,2	597,5	594,4	614,9	627,1	658,3	671,2	672,8	644,6
Diplomirane babice	5,3	5,6	5,8	6,3	7,2	8,0	9,0	10,2	11,8	13,5

Se nadaljuje na naslednji strani.



Nadaljevanje s prejšnje strani.

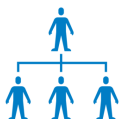
	2010	2011	2012	2013	2014	2015	2016	2017	2018	2019
<b>Delež (v %)</b>										
Zdravniki, zaposleni v bolnišnicah	55,4	55,7	54,5	53,2	55,9	54,2	55,9	57,3	57,7	58,1
Medicinske sestre, <sup>1)</sup> zaposlene v bolnišnicah	52,7	52,0	51,3	50,1	56,5	55,4	58,8	58,2	57,4	53,5
Delavci, zaposleni v zasebni praksi	16,6	16,6	16,9	17,3	16,8	16,7	15,9	15,6	15,6	15,3
<b>Število prebivalcev na 1 zaposlenega</b>										
Zdravnika	399,3	389,3	379,0	366,4	357,9	346,9	325,3	316,4	308,0	301,0
Zobozdravnika	1.578,8	1.556,1	1.548,4	1.503,0	1.504,8	1.458,0	1.429,5	1.390,4	1.360,1	1.350,6
Medicinsko sestro <sup>1)</sup>	457,3	442,3	438,7	415,1	399,5	373,8	318,9	305,4	286,3	256,5
Zdravstvenega tehnika <sup>2)</sup>	162,2	160,2	165,2	162,8	160,6	157,5	149,9	146,9	146,5	152,9

<sup>1)</sup> Medicinske sestre: zajete so višje, diplomirane in mag. zdravstvene nege (strokovni naziv)

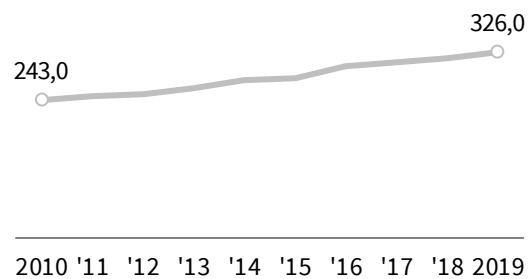
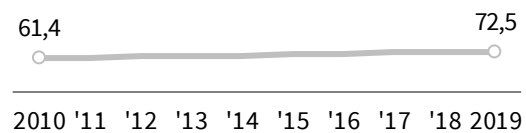
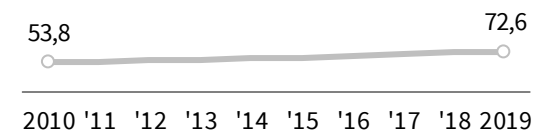
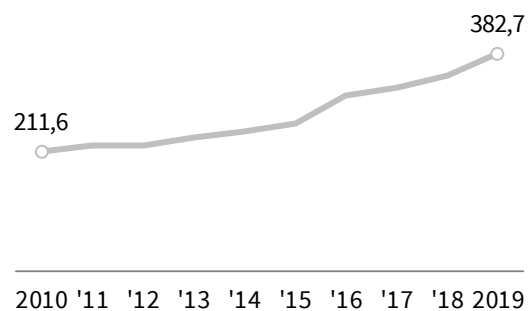
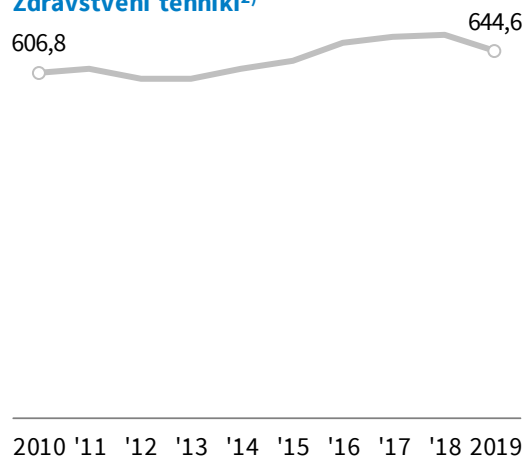
<sup>2)</sup> Zdravstveni tehniki: zajeti so zdravstveni tehniki in babice (srednja strokovna izobrazba)

Viri: Evidenca gibanja zdravstvenih delavcev in mreža zdravstvenih zavodov - RIZDDZ (NIJZ 16)

Število vseh zdravnikov v zdravstvu se je v zadnjih desetih letih povečalo za 37 %, število zdravnikov splošne in družinske medicine pa za 40 %. Povprečni letni prirast je znašal 4 %. V zdravstvu se je v tem obdobju število zobozdravnikov povečalo za 20 %, farmacevtov za 38 %, medicinskih sester za 84 % in zdravstvenih tehnikov za 8 %. Povprečni letni prirast farmacevtov je znašal malo pod 4 %, število medicinskih sester pa je raslo s 7 % povprečno letno stopnjo.

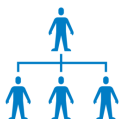
8. Slika 2: **Zdravstveni delavci zaposleni v zdravstvu**, Slovenija, 2010–2019

na 100.000 prebivalcev

**Zdravniki****Zobozdravniki****Farmacevti****Medicinske sestre<sup>1)</sup>****Zdravstveni tehniki<sup>2)</sup>**

© NIJZ

<sup>1)</sup> Medicinske sestre: zajete so višje, diplomirane in mag. zdravstvene nege (strokovni naziv), <sup>2)</sup> Zdravstveni tehniki: zajeti so zdravstveni tehniki in babice (srednja strokovna izobrazba)  
 Viri: Evidenca gibanja zdravstvenih delavcev in mreža zdravstvenih zavodov - RIZDDZ (NIJZ 16)

8. Slika 3: **Delavci zaposleni v zasebni praksi**, Slovenija, 2010–2019

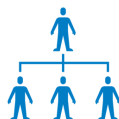
2010 '11 '12 '13 '14 '15 '16 '17 '18 2019  
© NIJZ

Viri: Evidenca gibanja zdravstvenih delavcev in mreža zdravstvenih zavodov - RIZDDZ (NIJZ 16)

8. Tabela 2: **Javni zdravstveni zavodi**, Slovenija, 2019

	Število zavodov	Število lokacij
<b>Zdravstveni domovi</b>	63	494
<b>Bolnišnice</b>		
Splošne bolnišnice	10	
Specialne bolnišnice	11	
Klinike	6	
<b>Lekarne</b>	24	278
<b>Drugi javni zdravstveni zavodi</b>		
Transfuzijska medicina	5	7
Javno zdravje	2	25
<b>Socialni zavodi</b>	92	148

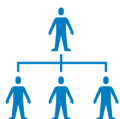
Viri: Evidenca gibanja zdravstvenih delavcev in mreža zdravstvenih zavodov - RIZDDZ (NIJZ 16)



8. Tabela 3: Zaposleni po izobrazbi in mestu zaposlitve, Slovenija, 2019

Zaposleni	Osnovno zdravstvo		Specialistične ambulante		Splošne bolnišnice	Specialne bolnišnice		Klinike in inštituti	Zdravilišča	Lekarne		NIJZ in NLZOH	ZZS in ZPIZ	Socialni zavodi	Skupaj zdravstvo	Ostalo <sup>1)</sup>	Skupaj vsi
	Javni	Zasebni	Javni	Zasebni		Javni	Zasebni			Javni	Zasebni						
<b>ZDRAVSTVENI DELAVCI</b>																	
<b>Zdravnik</b>	<b>1.739</b>	<b>475</b>	<b>2</b>	<b>332</b>	<b>1.408</b>	<b>216</b>	<b>35</b>	<b>2.376</b>	<b>49</b>	-	-	<b>122</b>	<b>54</b>	<b>4</b>	<b>6.812</b>	<b>129</b>	<b>6.941</b>
Specialisti	1.317	388	1	314	909	159	26	1.538	43	-	-	100	49	4	<b>4.848</b>	85	<b>4.933</b>
Na specializaciji	314	38	1	14	448	42	3	722	2	-	-	15	-	-	<b>1.599</b>	9	<b>1.608</b>
Brez specializacije	108	49	-	4	51	15	6	116	4	-	-	7	5	-	<b>365</b>	35	<b>400</b>
Pripravniki	9	-	-	-	85	-	-	56	-	-	-	-	-	-	<b>150</b>	-	<b>150</b>
<b>Doktor dentalne medicine</b>	<b>638</b>	<b>762</b>	-	<b>61</b>	<b>4</b>	-	-	<b>42</b>	-	-	-	<b>3</b>	<b>4</b>	-	<b>1.514</b>	<b>33</b>	<b>1.547</b>
Specialisti	61	54	-	45	4	-	-	31	-	-	-	2	1	-	<b>198</b>	9	<b>207</b>
Na specializaciji	15	3	-	-	-	-	-	9	-	-	-	-	-	-	<b>27</b>	9	<b>36</b>
Brez specializacije	562	705	-	16	-	-	-	2	-	-	-	1	3	-	<b>1.289</b>	15	<b>1.304</b>
Pripravniki	19	6	-	7	-	-	-	-	-	-	-	-	-	-	<b>32</b>	-	<b>32</b>
<b>Magister farmacije</b>	<b>8</b>	-	-	<b>1</b>	<b>58</b>	<b>14</b>	<b>2</b>	<b>76</b>	-	<b>1.020</b>	<b>323</b>	<b>10</b>	<b>4</b>	-	<b>1.516</b>	<b>122</b>	<b>1.638</b>
Specialisti	4	-	-	-	19	4	-	19	-	52	12	1	-	-	<b>111</b>	13	<b>124</b>
Na specializaciji	-	-	-	-	1	-	-	2	-	7	1	-	-	-	<b>11</b>	7	<b>18</b>
Brez specializacije	4	-	-	1	38	10	2	55	-	961	310	9	4	-	<b>1.394</b>	102	<b>1.496</b>
Pripravniki	-	1	-	-	-	-	-	-	-	6	3	-	-	-	<b>10</b>	-	<b>10</b>
Inženir farmacije	4	-	-	-	1	1	-	13	-	3	-	3	-	-	<b>25</b>	2	<b>27</b>
Farmaceutski tehnik	4	1	-	-	59	3	-	55	-	536	69	7	-	3	<b>737</b>	37	<b>774</b>
Medicinski biokemik specialist	7	1	-	-	1	1	-	4	-	-	-	1	-	-	<b>15</b>	-	<b>15</b>
Klinični psiholog	38	4	3	7	2	21	-	19	-	-	-	-	-	1	<b>95</b>	11	<b>106</b>
Profesor zdravstvene vzgoje	7	3	-	-	6	2	-	3	-	-	-	3	-	1	<b>25</b>	17	<b>42</b>
Višja medicinska sestra	223	52	-	17	101	20	5	376	1	-	-	2	-	40	<b>837</b>	14	<b>851</b>
Diplomirana medicinska sestra	2.022	303	8	120	1.845	268	9	2.051	42	2	-	35	-	454	<b>7.159</b>	134	<b>7.293</b>
Medicinska sestra babica	17	8	-	2	18	4	-	12	1	-	-	1	-	1	<b>64</b>	1	<b>65</b>
Tehnik zdravstvene nege	2.954	998	10	297	2.131	474	51	3.660	136	-	-	29	-	2.664	<b>13.404</b>	192	<b>13.596</b>
Bolničar - negovalec	14	44	-	17	143	13	-	134	27	-	-	-	-	2.108	<b>2.500</b>	28	<b>2.528</b>
Diplomirana babica	50	12	-	4	103	28	-	68	-	-	-	-	-	8	<b>273</b>	9	<b>282</b>

Se nadaljuje na naslednji strani.



Nadaljevanje s prejšnje strani.

Zaposleni	Osnovno zdravstvo		Specialistične ambulante		Splošne bolnišnice	Specialne bolnišnice		Klinike in inštituti	Zdravilišča	Lekarne		NIJZ in NLZOH	ZZZS in ZPIZ	Socialni zavodi	Skupaj zdravstvo	Ostalo <sup>1)</sup>	Skupaj vsi
	Javni	Zasebni	Javni	Zasebni		Javni	Zasebni			Javni	Zasebni						
Sanitarni inženir	4	-	-	-	7	4	-	13	-	-	-	94	-	3	125	48	173
Višji sanitarni tehnik	2	-	-	-	2	-	-	11	-	-	-	33	-	2	50	3	53
Sanitarni tehnik	1	-	-	-	-	-	-	1	-	-	-	1	-	-	3	-	3
Delovni terapevt	53	6	6	4	24	49	-	117	32	-	-	-	-	225	516	29	545
Radiološki inženir	125	4	-	38	213	31	2	331	4	-	-	-	-	1	749	7	756
Fizioterapevt	447	122	-	11	172	34	-	299	224	-	-	4	-	182	1.495	37	1.532
Višji fizioterapevt, spec. nefrofizioterapevt	-	2	-	-	-	-	-	1	-	-	-	-	-	-	3	-	3
Inženir laboratorijske biomedicine	125	2	-	-	78	10	-	115	2	1	-	12	-	-	345	9	354
Laboratorijski tehnik	253	9	-	3	73	6	-	232	-	1	-	41	-	1	619	5	624
Ortotik in protetik	3	2	-	-	-	-	-	24	1	-	-	-	-	1	31	1	32
Ustni higienik	5	8	-	2	-	-	-	1	-	-	-	-	-	-	16	1	17
Zobni protetik	3	13	-	-	-	-	-	-	-	-	-	-	-	-	16	1	17
Zobotehnik	183	487	-	14	-	-	-	13	-	-	-	-	-	4	701	31	732
Zobozdravstveni asistent	5	5	-	-	-	-	-	-	-	-	-	-	-	-	10	-	10
Specialist klinične logopedije	1	-	-	-	-	-	-	1	-	-	-	-	-	4	6	-	6
Specialist medicinske genetike	2	-	-	-	1	1	-	3	-	-	-	-	-	-	7	-	7
Specialist medicinske mikrobiologije	-	-	-	-	-	-	-	2	-	-	-	1	-	-	3	-	3
Pripravniki <sup>2)</sup>	197	6	-	-	45	21	-	66	12	14	2	8	-	156	527	3	530
<b>ZDRAVSTVENI SODELAVCI</b>																	
Laboratorijski sodelavec I v zdrav. dejav.	28	3	-	1	65	5	-	93	1	-	-	135	-	-	331	2	333
Laboratorijski sodelavec II v zdrav. dejav.	-	-	-	-	-	-	-	-	-	-	-	6	-	-	6	-	6
Logoped v zdrav. dejav.	42	-	-	1	5	-	-	9	-	-	-	-	-	54	111	5	116
Defektolog v zdrav. dejav.	34	-	-	-	3	1	-	9	-	-	-	-	-	22	69	8	77
Psiholog v zdrav. dejav.	139	3	5	2	6	24	-	76	-	1	-	8	-	17	281	15	296
Dietetik v zdrav. dejav.	19	-	-	-	2	1	-	5	1	-	-	2	-	4	34	2	36
Socialni delavec v zdrav. dejav.	26	2	6	3	13	19	-	52	1	-	-	3	-	75	200	2	202
Medicinski fizik	1	-	-	1	-	-	-	12	-	-	-	4	-	-	18	-	18
Kemijski tehnik	1	-	-	-	1	1	-	-	-	-	-	14	-	-	17	-	17
<b>OSTALO<sup>3)</sup></b>	<b>1.424</b>	<b>471</b>	<b>21</b>	<b>368</b>	<b>2.319</b>	<b>722</b>	<b>57</b>	<b>5.160</b>	<b>1.542</b>	<b>386</b>	<b>30</b>	<b>421</b>	<b>47</b>	<b>3.805</b>	<b>16.773</b>	<b>513</b>	<b>17.286</b>
<b>SKUPAJ</b>	<b>10.651</b>	<b>3.802</b>	<b>61</b>	<b>1.306</b>	<b>8.864</b>	<b>1.973</b>	<b>161</b>	<b>15.469</b>	<b>2.064</b>	<b>1.950</b>	<b>422</b>	<b>995</b>	<b>109</b>	<b>9.684</b>	<b>57.511</b>	<b>1.448</b>	<b>58.959</b>

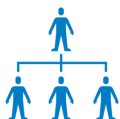
<sup>1)</sup> Upravni organi in ministrstva, izobraževalni zavodi, farmacevtska industrija, ostale nezdravstvene organizacije

<sup>2)</sup> Brez zdravnikov, zobozdravnikov in farmacevtov.

<sup>3)</sup> Všteti so številčno vpisani delavci (razen bolničarjev) in poimensko v "Ostalo". Zaradi informacijske obnove BPI (zdaj Register izvajalcev zdravstvene dejavnosti in delavcev v zdravstvu - RIZDDZ) so podatki o številčno vpisanih delavcih še nepopolni.

Viri: Evidenca gibanja zdravstvenih delavcev in mreža zdravstvenih zavodov - RIZDDZ (NIJZ 16)





8. Tabela 4: Zdravniki po starosti in spolu, Slovenija, 2019

	Moški	Ženske	SKUPAJ	Razlika ženske-moški
25-29 let	181	349	530	+168
30-34	375	784	1.159	+409
35-39	336	658	994	+322
40-44	276	548	824	+272
45-49	269	462	731	+193
50-54	231	433	664	+202
55-59	270	464	734	+194
60-64	293	443	736	+150
65-69	209	210	419	+1
70-74	88	41	129	-47
75-79	16	5	21	-11
<b>SKUPAJ</b>	<b>2.544</b>	<b>4.397</b>	<b>6.941</b>	

© NIJZ

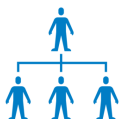
Viri: Evidenca gibanja zdravstvenih delavcev in mreža zdravstvenih zavodov - RIZDDZ (NIJZ 16)

8. Tabela 5: Zobozdravniki po starosti in spolu, Slovenija, 2019

	Moški	Ženske	SKUPAJ	Razlika ženske-moški
25-29 let	17	45	62	+28
30-34	45	178	223	+133
35-39	61	155	216	+94
40-44	64	119	183	+55
45-49	75	121	196	+46
50-54	60	145	205	+85
55-59	51	115	166	+64
60-64	50	83	133	+33
65-69	35	51	86	+16
70-74	29	21	50	-8
75-79	15	12	27	-3
<b>SKUPAJ</b>	<b>502</b>	<b>1.045</b>	<b>1.547</b>	

© NIJZ

Viri: Evidenca gibanja zdravstvenih delavcev in mreža zdravstvenih zavodov - RIZDDZ (NIJZ 16)

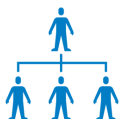
8. Tabela 6: **Farmacevti po starosti in spolu**, Slovenija, 2019

	Moški	Ženske	SKUPAJ	Razlika ženske-moški
25-29 let	13	134	147	+121
30-34	22	208	230	+186
35-39	51	244	295	+193
40-44	46	184	230	+138
45-49	19	176	195	+157
50-54	13	161	174	+148
55-59	8	133	141	+125
60-64	18	142	160	+124
65-69	12	41	53	+29
70-74	2	7	9	+5
75-79	1	3	4	+2
<b>SKUPAJ</b>	<b>205</b>	<b>1.433</b>	<b>1.638</b>	

© NIJZ

Viri: Evidenca gibanja zdravstvenih delavcev in mreža zdravstvenih zavodov - RIZDDZ (NIJZ 16)

V zdravstvenih poklicih prevladujejo ženske. Zdravstvena nega je tradicionalno ženski poklic, v katerem pa število moških počasi narašča. Med zdravniki in zobozdravniki so moški v večini le v najstarejših starostnih skupinah (65 let in več oz. 70 let in več). Tovrstne trende lahko po eni strani pripišemo splošnemu pojavu feminizacije poklicev v zdravstvenem in socialnem varstvu, po drugi strani pa izboljšani dostopnosti teh poklicev za ženske v desetletjih po drugi svetovni vojni.

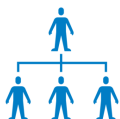
8. Tabela 7: **Študenti medicine, stomatologije in farmacije**, Slovenija, šolsko leto 2019/2020, **ter diplomanti**, Slovenija, 2019

	Število			%	
	Moški	Ženske	SKUPAJ	Moški	Ženske
<b>Študenti (vsi letniki)</b>					
Medicina	533	1.212	1.745	30,5	69,5
Dentalna medicina	102	259	361	28,3	71,7
Farmacija	186	675	861	21,6	78,4
<b>Diplomanti</b>					
Medicina	100	188	288	34,7	65,3
Dentalna medicina	15	37	52	28,8	71,2
Farmacija	32	114	146	21,9	78,1

© NIJZ

Viri: Poročilo o vpisu dijakov in študentov v srednje in visoke šole zdravstvene smeri

Število diplomantov medicine raste od leta 2002, izraziteje pa se je povečalo po letu 2010, ko so se diplomantom ljubljanske fakultete pridružili diplomanti mariborske fakultete. Število diplomantov dentalne medicine se v zadnjih 20 letih ni bistveno spreminjalo. Število diplomantov farmacije postopno raste od leta 1995. Pri spremljanju diplomantov zdravstvene nege smo v zadnjih 10 letih opazili postopno rast. Zaradi intenzivnega ustanavljanja novih visokih zdravstvenih šol po letu 2007 pa se močno povečuje število študentov v teh programih.

8. Tabela 8: **Bolniške postelje po dejavnostih**, Slovenija, 2019

Dejavnost	Število	Na 100.000 preb.
Kirurgija	2.075	99,3
Interna medicina	2.028	97,1
Psihiatrija	1.364	65,3
Ginekologija in porodništvo	937	44,8
Pediatrija	533	25,5
Ortopedija	443	21,2
Nevrologija	307	14,7
Podaljšano bolnišnično zdravljenje	310	14,8
Onkologija	273	13,1
Infektologija	243	11,6
Otorinolaringologija	236	11,3
Rehabilitacija	200	9,6
Okulistika	128	6,1
Invalidna mladina	116	5,6
Dermatovenerologija	63	3,0
<b>SKUPAJ</b>	<b>9.256</b>	<b>443,0</b>

© NIJZ

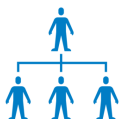
Viri: Poročilo o delu stacionarnega zavoda

8. Tabela 9: **Naprave v zdravstvu**, Slovenija, 2019

Naprave	Število			Na 100.000 prebivalcev		
	Bolnišnice	Izvajalci ambulantnih zdravstvenih storitev	SKUPAJ	Bolnišnice	Izvajalci ambulantnih zdravstvenih storitev	SKUPAJ
Naprave za računalniško tomografijo (CT)	32	6	<b>38</b>	1,5	0,3	<b>1,8</b>
Naprave za pozitronsko emisijsko tomografijo (PET)	3	-	<b>3</b>	0,1	-	<b>0,1</b>
Gama kamere	17	-	<b>17</b>	0,8	-	<b>0,8</b>
Mamografi	19	12	<b>31</b>	0,9	0,6	<b>1,5</b>
Radioterapevtska oprema	13	-	<b>13</b>	0,6	-	<b>0,6</b>
Magnetne resonance	17	9	<b>26</b>	0,8	0,4	<b>1,2</b>

Viri:

Uprava Republike Slovenije za varstvo pred sevanji, Ministrstvo za zdravje RS  
Zavod za zdravstveno zavarovanje RS

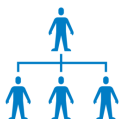


## REGIONALNE PRIMERJAVE

8. Tabela 10: Kazalniki zaposlenih po statističnih regijah, Slovenija, 2019

	Pomurska	Podravska	Koroška	Savinjska	Zasavska	Posavska	Jugovzhodna Slovenija	Osrednjeslovenska	Gorenjska	Primorsko-notranjska	Goriška	Obalno-kraška	SLOVENIJA
<b>Število</b>													
Vsi zdravniki	295	1.152	219	701	105	139	348	2.684	518	72	332	376	6.941
Zdravniki, zaposleni v zdravstvu	295	1.152	219	700	105	139	348	2.557	518	72	332	375	6.812
Zdravniki spl., družinske med., zaposleni v zdr.	61	195	34	154	38	49	79	340	130	39	76	62	1.257
Vsi zobozdravniki	71	219	51	160	36	49	88	511	149	31	98	84	1.547
Zobozdravniki, zaposleni v zdravstvu	71	219	51	160	36	49	88	480	147	31	98	84	1.514
Vsi farmacevti	76	230	44	178	38	45	106	551	148	32	92	98	1.638
Farmacevti, zaposleni v zdravstvu	73	226	44	178	38	45	104	440	148	32	91	97	1.516
Vse medicinske sestre <sup>1)</sup>	427	1.286	305	1.083	163	214	514	2.510	641	103	517	381	8.144
Medicinske sestre, <sup>1)</sup> zaposlene v zdravstvu	416	1.278	305	1.059	163	214	513	2.432	633	102	506	375	7.996
Vsi zdravstveni tehniki <sup>2)</sup>	932	2.252	530	1.543	257	359	784	4.348	940	202	711	803	13.661
Zdravstveni tehniki, <sup>2)</sup> zaposleni v zdravstvu	923	2.202	528	1.538	257	357	783	4.266	936	200	682	796	13.468
Vse diplomirane babice	12	24	20	18	11	11	12	92	34	14	25	9	282
<b>Na 100.000 prebivalcev</b>													
Vsi zdravniki	257,9	354,6	309,8	272,3	184,0	183,4	240,5	486,0	251,8	136,3	281,3	325,2	332,2
Zdravniki, zaposleni v zdravstvu	257,9	354,6	309,8	271,9	184,0	183,4	240,5	463,0	251,8	136,3	281,3	324,4	326,0
Zdravniki spl., družinske med., zaposleni v zdr.	53,3	60,0	48,1	59,8	66,6	64,6	54,6	61,6	63,2	73,8	64,4	53,6	60,2
Vsi zobozdravniki	62,1	67,4	72,2	62,2	63,1	64,6	60,8	92,5	72,4	58,7	83,0	72,7	74,0
Zobozdravniki, zaposleni v zdravstvu	62,1	67,4	72,2	62,2	63,1	64,6	60,8	86,9	71,5	58,7	83,0	72,7	72,5
Vsi farmacevti	66,4	70,8	62,2	69,1	66,6	59,4	73,3	99,8	71,9	60,6	78,0	84,8	78,4
Farmacevti, zaposleni v zdravstvu	63,8	69,6	62,2	69,1	66,6	59,4	71,9	79,7	71,9	60,6	77,1	83,9	72,6
Vse medicinske sestre <sup>1)</sup>	373,3	395,8	431,5	420,7	285,7	282,3	355,2	454,5	311,6	195,0	438,1	329,5	389,8
Medicinske sestre, <sup>1)</sup> zaposlene v zdravstvu	363,6	393,4	431,5	411,4	285,7	282,3	354,6	440,4	307,7	193,1	428,8	324,4	382,7
Vsi zdravstveni tehniki <sup>2)</sup>	814,7	693,2	749,8	599,4	450,4	473,6	541,9	787,4	456,9	382,4	602,5	694,6	653,9
Zdravstveni tehniki, <sup>2)</sup> zaposleni v zdravstvu	806,8	677,8	747,0	597,5	450,4	470,9	541,2	772,5	455,0	378,7	577,9	688,5	644,6
Vse diplomirane babice	10,5	7,4	28,3	7,0	19,3	14,5	8,3	16,7	16,5	26,5	21,2	7,8	13,5

Se nadaljuje na naslednji strani.



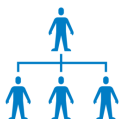
	Pomurska	Podravska	Koroška	Savinjska	Zasavska	Posavska	Jugovzhodna Slovenija	Osrednjeslovenska	Gorenjska	Primorsko-notranjska	Goriška	Obalno-kraška	SLOVENIJA
<b>Delež (v %)</b>													
Zdravniki, zaposleni v bolnišnicah	53,2	60,8	65,3	54,9	35,2	36,0	50,6	63,8	51,5	18,1	50,9	59,8	58,1
Medicinske sestre, <sup>1)</sup> zaposlene v bolnišnicah	40,3	56,1	55,7	51,5	36,2	33,6	42,8	67,2	44,1	12,6	37,7	54,6	53,5
Delavci, zaposleni v zasebni praksi	18,2	17,0	12,4	21,5	11,4	20,2	17,7	11,6	17,0	24,3	12,0	16,7	15,3
<b>Število prebivalcev na 1 zaposlenega</b>													
Zdravnika	387,8	282,0	322,8	367,2	543,4	545,4	415,8	205,7	397,1	733,6	355,4	307,5	301,0
Zobozdravnika	1.611,2	1.483,4	1.385,9	1.608,9	1.585,0	1.547,1	1.644,2	1.080,7	1.380,7	1.703,8	1.204,2	1.376,3	1.350,6
Medicinsko sestro <sup>1)</sup>	267,9	252,6	231,7	237,7	350,1	354,2	281,5	220,0	320,9	512,8	228,3	303,4	256,5
Zdravstvenega tehnika <sup>2)</sup>	122,7	144,3	133,4	166,8	222,0	211,2	184,6	127,0	218,8	261,5	166,0	144,0	152,9

Nadaljevanje s prejšnje strani.

<sup>1)</sup> Medicinske sestre: zajete so višje, diplomirane in mag. zdravstvene nege (strokovni naziv).

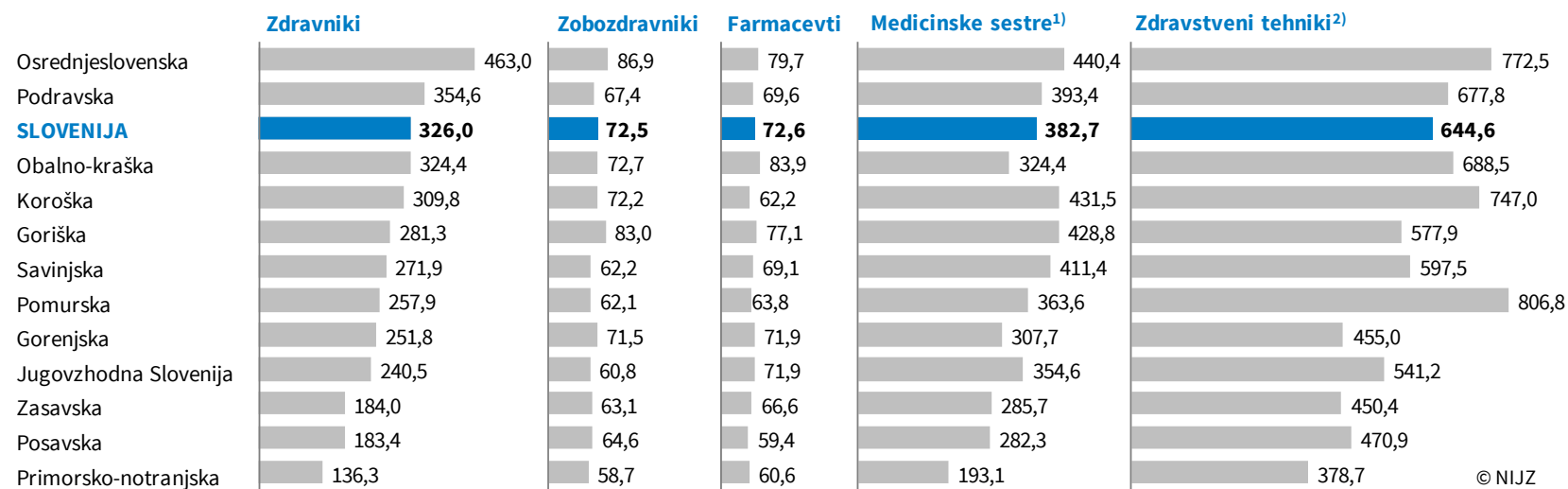
<sup>2)</sup> Zdravstveni tehniki: zajeti so zdravstveni tehniki in babice (srednja strokovna izobrazba).

Viri: Evidenca gibanja zdravstvenih delavcev in mreža zdravstvenih zavodov - RIZDDZ (NIJZ 16)



8. Slika 4: Zaposleni v zdravstvu po statističnih regijah, Slovenija, 2019

na 100.000 prebivalcev

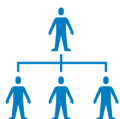


© NIJZ

<sup>1)</sup> Medicinske sestre: zajete so višje, diplomirane in mag. zdravstvene nege (strokovni naziv).

<sup>2)</sup> Zdravstveni tehniki: zajeti so zdravstveni tehniki in babice (srednja strokovna izobrazba).

Viri: Evidenca gibanja zdravstvenih delavcev in mreža zdravstvenih zavodov - RIZDDZ (NIJZ 16)

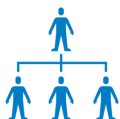


8. Tabela 11: Javni zdravstveni zavodi po statističnih regijah, Slovenija, 2019

Zavodi	Pomurska	Podravska	Koroška	Savinjska	Zasavska	Posavska	Jugovzhodna Slovenija	Osrednjeslovenska	Gorenjska	Primorsko-notranjska	Goriška	Obalno-kraška	SLOVENIJA
<b>ZDRAVSTVENI DOMOVI</b>	<b>4</b>	<b>5</b>	<b>4</b>	<b>8</b>	<b>4</b>	<b>4</b>	<b>6</b>	<b>10</b>	<b>6</b>	<b>3</b>	<b>5</b>	<b>4</b>	<b>63</b>
Lokacije	37	68	16	53	10	23	33	95	55	15	59	30	494
<b>BOLNIŠNICE</b>	<b>1</b>	<b>3</b>	<b>1</b>	<b>3</b>	<b>1</b>	<b>1</b>	<b>1</b>	<b>6</b>	<b>4</b>	<b>1</b>	<b>2</b>	<b>3</b>	<b>27</b>
Splošne bolnišnice	1	1	1	1	1	1	1		1		1	1	10
Specialne bolnišnice		1		2				2	2	1	1	2	11
Klinike		1						4	1				6
<b>LEKARNE</b>	<b>1</b>	<b>4</b>	<b>1</b>	<b>4</b>	<b>1</b>	<b>3</b>	<b>3</b>	<b>2</b>	<b>1</b>	<b>1</b>	<b>2</b>	<b>1</b>	<b>24</b>
Lokacije	16	41	16	38	10	13	21	58	26	10	16	13	278
<b>DRUGI JAVNI ZDRAVSTVENI ZAVODI</b>													
<b>Transfuzijska medicina</b>	<b>1</b>			<b>1</b>		<b>1</b>		<b>1</b>				<b>1</b>	<b>5</b>
Lokacije	1	2		1		1		1				1	7
<b>Javno zdravje</b>		<b>1</b>						<b>1</b>					<b>2</b>
Lokacije	2	3	2	3	1		2	6	2		2	2	25
<b>SOCIALNI ZAVODI</b>	<b>5</b>	<b>9</b>	<b>3</b>	<b>10</b>	<b>4</b>	<b>4</b>	<b>7</b>	<b>22</b>	<b>9</b>	<b>3</b>	<b>9</b>	<b>7</b>	<b>92</b>
Lokacije	10	21	5	15	4	6	13	37	10	3	14	10	148

Viri: Evidenca gibanja zdravstvenih delavcev in mreža zdravstvenih zavodov - RIZDDZ (NIJZ 16)

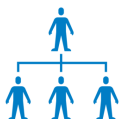




8. Tabela 12: Vrste zdravstvene dejavnosti (VZD) pri zasebnih izvajalcih po statističnih regijah, Slovenija, 2019

Vrsta zdravstvene dejavnosti	Pomurska	Podravska	Koroška	Savinjska	Zasavska	Spodnjeposavska	Jugovzhodna Slovenija	Osrednjeslovenska	Gorenjska	Notranjsko-kraška	Goriška	Obalno-kraška	SLOVENIJA
<b>Primarna raven</b>													
Pedriatrija	6	16	7	9	2	2	4	15	10	1	-	3	<b>75</b>
Ginekologija in porodništvo	3	7	3	9	1	2	1	17	5	1	2	1	<b>52</b>
Javno zdravje	8	1	9	25	-	8	8	12	15	5	7	8	<b>106</b>
Medicina dela, prometa in športa	2	8	1	9	4	1	5	12	5	1	2	3	<b>53</b>
Splošna in družinska medicina	15	67	10	38	10	11	20	71	18	8	9	15	<b>292</b>
Patronažno varstvo	2	27	1	12	4	13	7	25	12	1	-	5	<b>109</b>
Reševalni prevozi	3	8	-	2	-	-	1	6	2	1	-	1	<b>24</b>
<b>Sekundarna raven - ambulantna</b>													
Interna medicina	7	14	2	17	2	2	7	38	6	2	7	9	<b>113</b>
Pedriatrija	-	1	-	1	-	1	-	5	-	-	-	1	<b>9</b>
Nevrologija	-	1	-	2	-	1	2	10	2	-	1	-	<b>19</b>
Psihiatrija	2	9	-	1	-	-	4	30	3	3	3	4	<b>59</b>
Dermatovenerologija	1	4	-	5	-	-	1	17	3	-	5	2	<b>38</b>
Kirurgija	2	4	1	4	-	1	3	22	3	-	3	3	<b>46</b>
Ortopedska kirurgija	4	4	-	5	-	1	2	13	2	1	1	2	<b>35</b>
Ginekologija in porodništvo	1	1	-	3	-	-	-	6	1	1	1	1	<b>15</b>
Otorinolaringologija	1	1	-	-	-	1	1	8	1	-	1	1	<b>15</b>
Oftalmologija	2	8	3	5	1	3	1	27	4	1	2	4	<b>61</b>
Anesteziologija	-	1	-	-	-	-	-	2	-	-	1	2	<b>6</b>
Fizikalna in rehabilitacijska medicina	3	5	-	6	-	1	2	3	1	-	-	4	<b>25</b>
Radiologija	1	9	-	5	1	1	1	20	4	3	6	1	<b>52</b>
Onkologija	-	-	-	-	-	-	-	4	-	1	-	-	<b>5</b>
Patologija	-	-	-	-	-	-	-	1	1	-	-	-	<b>2</b>
Javno zdravje	1	1	1	3	1	-	-	3	2	-	1	-	<b>13</b>
Nevrokirurgija	-	1	-	1	-	-	-	2	-	-	-	-	<b>4</b>
Oralna kirurgija	1	4	1	3	-	-	1	8	2	1	1	2	<b>24</b>
Klinična genetika	-	-	-	-	-	-	-	1	-	1	-	-	<b>2</b>

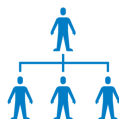
Se nadaljuje na naslednji strani.



Nadaljevanje s prejšnje strani.

Vrsta zdravstvene dejavnosti	Pomurska	Podravska	Koroška	Savinjska	Zasavska	Spodnjeposavska	Jugovzhodna Slovenija	Osrednjeslovenska	Gorenjska	Notranjsko-kraška	Goriška	Obalno-kraška	SLOVENIJA
<b>Primarna zobozdravstvena raven</b>													
Javno zdravje	-	1	6	1	-	-	-	2	-	-	1	1	<b>12</b>
Splošno zobozdravstvo	28	110	25	76	17	14	39	192	84	16	45	55	<b>701</b>
<b>Sekundarna zobozdravstvena raven</b>													
Čeljustna in zobna ortopedija	2	4	1	4	-	2	3	13	5	-	2	6	<b>42</b>
Otroško in preventivno zobozdravstvo	-	-	-	1	-	1	-	-	-	-	1	1	<b>4</b>
Stomatološka protetika	-	3	-	-	-	-	-	2	2	1	2	2	<b>12</b>
Zobne bolezni in endodontija	-	-	1	-	-	1	1	6	2	-	1	3	<b>15</b>
Paradontologija	-	-	-	-	-	-	-	3	1	-	-	2	<b>6</b>
<b>Fizioterapija</b>	7	29	-	15	3	5	6	41	10	6	2	16	<b>140</b>
<b>Delovna terapija</b>	-	5	-	1	-	1	-	2	1	-	-	-	<b>10</b>
<b>Psihologija</b>	1	4	-	1	-	-	2	4	-	-	-	2	<b>14</b>
<b>Zdravstvena nega</b>	2	2	-	2	-	-	1	11	-	-	-	2	<b>20</b>
<b>Zobotehnika</b>	24	46	15	45	11	13	19	108	47	15	11	24	<b>378</b>
<b>Proizvodnja farmacevtskih preparatov</b>	1	-	-	-	-	-	-	7	-	-	-	-	<b>8</b>
<b>Zdravstvena nega v socialnih zavodih</b>	5	7	1	9	-	-	2	13	3	2	3	1	<b>46</b>
<b>Lekarne</b>	9	17	1	9	1	2	5	24	8	-	9	9	<b>94</b>
<b>Bolnišnice</b>	-	-	-	-	-	-	-	2	1	-	-	-	<b>3</b>
<b>Zdravilišča</b>	3	1	-	7	-	1	2	-	-	-	-	3	<b>17</b>

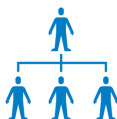
Viri: Evidenca gibanja zdravstvenih delavcev in mreža zdravstvenih zavodov - RIZDDZ (NIJZ 16)



8. Tabela 13: Vsi zaposleni po izobrazbi in statističnih regijah, Slovenija, 2019

Zaposleni	Pomurska	Podravska	Koroška	Savinjska	Zasavska	Posavska	Jugovzhodna Slovenija	Osrednjeslovenska	Gorenjska	Primorsko-notranjska	Goriška	Obalno-kraška	SLOVENIJA
<b>ZDRAVSTVENI DELAVCI</b>													
<b>Zdravnik</b>	<b>295</b>	<b>1.152</b>	<b>219</b>	<b>701</b>	<b>105</b>	<b>139</b>	<b>348</b>	<b>2.684</b>	<b>518</b>	<b>72</b>	<b>332</b>	<b>376</b>	<b>6.941</b>
Specialisti	209	804	165	504	71	102	255	1.874	369	60	252	268	<b>4.933</b>
Na specializaciji	64	279	44	178	28	33	70	637	119	9	69	78	<b>1.608</b>
Brez specializacije	22	69	10	19	6	4	23	173	30	3	11	30	<b>400</b>
Pripravniki	13	65	13	30	-	4	15	-	10	-	-	-	<b>150</b>
<b>Doktor dentalne medicine</b>	<b>71</b>	<b>219</b>	<b>51</b>	<b>160</b>	<b>36</b>	<b>49</b>	<b>88</b>	<b>511</b>	<b>149</b>	<b>31</b>	<b>98</b>	<b>84</b>	<b>1.547</b>
Specialisti	8	26	6	16	2	5	8	87	18	4	13	14	<b>207</b>
Na specializaciji	3	5	-	2	1	-	1	21	2	-	1	-	<b>36</b>
Brez specializacije	60	188	45	142	33	44	79	403	129	27	84	70	<b>1.304</b>
Pripravniki	-	10	-	1	-	2	6	-	10	-	3	-	<b>32</b>
<b>Magister farmacije</b>	<b>76</b>	<b>230</b>	<b>44</b>	<b>178</b>	<b>38</b>	<b>45</b>	<b>106</b>	<b>551</b>	<b>148</b>	<b>32</b>	<b>92</b>	<b>98</b>	<b>1.638</b>
Specialisti	7	16	4	17	2	6	6	41	12	1	10	2	<b>124</b>
Na specializaciji	-	4	4	1	-	-	-	8	-	-	-	1	<b>18</b>
Brez specializacije	69	210	36	160	36	39	100	502	136	31	82	95	<b>1.496</b>
Pripravniki	-	4	-	2	-	1	-	2	-	-	1	-	<b>10</b>
Inženir farmacije	-	2	1	2	-	-	1	16	3	-	1	1	<b>27</b>
Farmaceutski tehnik	59	121	25	89	19	13	37	261	82	14	25	29	<b>774</b>
Medicinski biokemik specialist	-	-	-	1	-	1	1	8	1	1	-	2	<b>15</b>
Klinični psiholog	6	17	3	9	-	3	3	43	16	1	4	1	<b>106</b>
Profesor zdravstvene vzgoje	2	1	-	7	1	1	2	21	3	-	4	-	<b>42</b>
Višja medicinska sestra	20	123	10	70	20	13	32	423	49	8	52	31	<b>851</b>
Diplomirana medicinska sestra	407	1.163	295	1.013	143	201	482	2.087	592	95	465	350	<b>7.293</b>
Medicinska sestra babica	2	11	1	9	3	2	1	19	5	5	2	5	<b>65</b>
Tehnik zdravstvene nege	930	2.241	529	1.534	254	357	783	4.329	935	197	709	798	<b>13.596</b>
Bolničar - negovalec	191	531	62	442	35	139	164	451	151	75	194	93	<b>2.528</b>
Diplomirana babica	12	24	20	18	11	11	12	92	34	14	25	9	<b>282</b>

Se nadaljuje na naslednji strani.



Nadaljevanje s prejšnje strani.

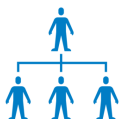
Zaposleni	Pomurska	Podravska	Koroška	Savinjska	Zasavska	Posavska	Jugovzhodna Slovenija	Osrednjeslovenska	Gorenjska	Primorsko-notranjska	Goriška	Obalno-kraška	SLOVENIJA
Sanitarni inženir	6	16	5	16	-	-	14	82	17	-	7	10	173
Višji sanitarni tehnik	6	8	1	2	2	-	4	19	3	-	3	5	53
Sanitarni tehnik	-	1	-	-	-	-	-	2	-	-	-	-	3
Delovni terapevt	23	76	13	74	5	12	32	199	38	5	45	23	545
Radiološki inženir	28	121	24	75	11	10	41	315	49	4	31	47	756
Fizioterapevt	81	201	44	240	31	36	98	483	117	17	85	99	1.532
Višji fizioterapevt, spec. nevrofizioterapevt	-	1	-	-	-	-	-	2	-	-	-	-	3
Inženir laboratorijske biomedicine	23	37	12	51	8	14	25	104	39	3	16	22	354
Laboratorijski tehnik	27	90	18	50	19	14	39	249	47	14	28	29	624
Ortotik in protetik	1	-	-	2	-	-	-	28	-	-	1	-	32
Ustni higienik	-	1	-	-	-	1	-	11	2	-	1	1	17
Zobni protetik	5	1	1	1	-	-	-	4	1	1	2	1	17
Zobotehnik	37	110	19	62	18	30	41	253	71	24	37	30	732
Zobozdravstveni asistent	2	1	-	1	-	-	3	2	1	-	-	-	10
Specialist klinične logopedije	-	3	1	-	-	-	-	2	-	-	-	-	6
Specialist medicinske genetike	1	-	-	1	-	1	-	3	-	-	-	1	7
Specialist medicinske mikrobiologije	-	-	-	-	-	-	-	3	-	-	-	-	3
Pripravniki <sup>2)</sup>	48	145	33	124	9	17	35	52	30	4	28	5	530
<b>ZDRAVSTVENI SODELAVCI</b>													
Laboratorijski sodelavec I v zdrav. dejav.	5	87	14	47	1	3	18	76	32	3	20	27	333
Laboratorijski sodelavec II v zdrav. dejav.	-	2	-	2	-	-	1	-	1	-	-	-	6
Logoped v zdrav. dejav.	4	23	4	7	2	2	2	37	4	2	4	25	116
Defektolog v zdrav. dejav.	2	6	2	2	-	2	6	43	5	1	2	6	77
Psiholog v zdrav. dejav.	14	52	7	30	6	11	10	121	15	3	17	10	296
Dietetik v zdrav. dejav.	2	3	1	3	-	1	3	10	1	-	5	7	36
Socialni delavec v zdrav. dejav.	10	38	8	21	3	6	15	65	13	2	11	10	202
Medicinski fizik	-	5	-	-	-	-	-	12	1	-	-	-	18
Kemijski tehnik	-	7	-	4	-	-	5	1	-	-	-	-	17
<b>OSTALO<sup>3)</sup></b>	947	2.572	383	2.166	162	720	1.173	6.189	1.077	213	747	937	17.286
<b>SKUPAJ</b>	<b>3.295</b>	<b>9.297</b>	<b>1.817</b>	<b>7.090</b>	<b>933</b>	<b>1.837</b>	<b>3.590</b>	<b>19.811</b>	<b>4.220</b>	<b>837</b>	<b>3.065</b>	<b>3.167</b>	<b>58.959</b>

<sup>1)</sup> Upravni organi in ministrstva, izobraževalni zavodi, farmacevtska industrija, ostale nezdravstvene organizacije

<sup>2)</sup> Brez zdravnikov, zobozdravnikov in farmacevtov.

<sup>3)</sup> Všteti so številčno vpisani delavci (razen bolničarjev) in poimensko v "Ostalo". Zaradi informacijske obnove BPI (zdaj Register izvajalcev zdravstvene dejavnosti in delavcev v zdravstvu - RIZDDZ) so podatki o številčno vpisanih delavcih še nepopolni.

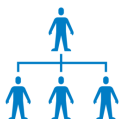
Viri: Evidenca gibanja zdravstvenih delavcev in mreža zdravstvenih zavodov - RIZDDZ (NIJZ 16) Viri: Evidenca gibanja zdravstvenih delavcev in mreža zdravstvenih zavodov - RIZDDZ (NIJZ 16)



8. Tabela 14: Zdravniki in zobozdravniki specialisti po vrsti specializacije in statističnih regijah, Slovenija, 2019

Specialnost	Pomurska	Podravska	Koroška	Savinjska	Zasavska	Posavska	Jugovzhodna Slovenija	Osrednjeslovenska	Gorenjska	Primorsko-notranjska	Goriška	Obalno-kraška	SLOVENIJA
Abdominalna kirurgija	-	3	-	2	-	-	-	10	-	-	-	-	<b>15</b>
Anesteziologija, reanimatologija in perioperativna intenzivna medicina	10	43	13	20	4	5	17	118	18	3	9	22	<b>282</b>
Čeljustna in zobna ortopedija	3	11	2	4	1	2	3	28	9	2	4	5	<b>74</b>
Dermatovenerologija	2	14	1	10	-	1	3	30	5	-	3	2	<b>71</b>
Fizikalna in rehabilitacijska medicina	4	11	1	11	-	1	5	39	3	-	4	8	<b>87</b>
Gastroenterologija	-	3	-	3	-	-	1	12	-	-	1	1	<b>21</b>
Ginekologija in porodništvo	15	61	15	27	8	7	19	98	28	9	18	11	<b>316</b>
Infektologija	6	13	1	8	-	-	3	28	1	-	-	-	<b>60</b>
Intenzivna medicina	-	1	1	3	-	-	3	9	1	-	-	1	<b>19</b>
Interna medicina	33	80	27	68	7	9	30	201	49	1	27	34	<b>566</b>
Internistična onkologija	-	9	-	-	-	-	-	20	1	-	1	-	<b>31</b>
Javno zdravje	5	8	4	4	-	-	5	60	4	-	4	4	<b>98</b>
Kardiologija in vaskularna medicina	1	5	-	4	-	-	-	15	-	-	1	1	<b>27</b>
Kardiovaskularna kirurgija	-	2	-	1	-	-	1	5	-	-	-	1	<b>10</b>
Klinična mikrobiologija	1	5	2	6	-	-	2	16	4	-	3	1	<b>40</b>
Maksilofacialna kirurgija	-	3	1	5	-	-	-	15	-	-	-	-	<b>24</b>
Medicina dela, prometa in športa	5	22	3	14	3	3	5	49	11	3	5	5	<b>128</b>
Nefrologija	-	2	4	2	-	-	3	8	-	-	1	2	<b>22</b>
Nevrokirurgija	-	5	-	2	-	-	-	9	-	-	-	-	<b>16</b>
Nevrologija	3	15	2	13	-	-	5	59	5	-	5	4	<b>111</b>
Nuklearna medicina	-	3	1	3	-	-	-	11	-	-	-	3	<b>21</b>
Oftalmologija	6	22	3	13	1	3	9	64	6	1	7	7	<b>142</b>
Onkologija z radioterapijo	-	7	-	1	-	-	-	38	-	-	-	-	<b>46</b>
Oralna kirurgija	1	1	1	2	-	-	2	4	2	1	2	2	<b>18</b>

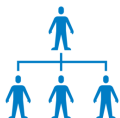
Se nadaljuje na naslednji strani.



Nadaljevanje s prejšnje strani.

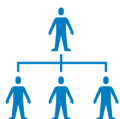
Specialnost	Pomurska	Podravska	Koroška	Savinjska	Zasavska	Posavska	Jugovzhodna Slovenija	Osrednjeslovenska	Gorenjska	Primorsko-notranjska	Goriška	Obalno-kraška	SLOVENIJA
Ortopedska kirurgija	8	16	3	8	-	1	4	29	4	-	4	26	<b>103</b>
Otorinolaringologija	4	14	-	8	-	-	4	31	4	-	7	5	<b>77</b>
Otroška in mladostniška psihiatrija	-	10	1	1	1	-	1	17	2	1	1	1	<b>36</b>
Otroška nevrologija	-	-	-	2	-	-	-	2	-	-	-	-	<b>4</b>
Otroško in preventivno zobozdravstvo	1	5	1	4	-	1	1	10	2	-	1	3	<b>29</b>
Parodontologija	2	2	-	2	-	1	-	5	2	-	1	2	<b>17</b>
Patologija	2	9	4	2	-	-	3	46	4	-	2	4	<b>76</b>
Pediatrija	23	71	14	46	7	14	23	186	34	4	19	20	<b>461</b>
Plastična, rekonstrukcijska in estetska kirurgija	-	7	-	4	-	-	2	10	1	-	1	2	<b>27</b>
Pnevmologija	1	5	-	5	-	1	2	7	12	-	2	1	<b>36</b>
Psihiatrija	5	39	4	14	2	6	4	85	21	1	26	10	<b>217</b>
Radiologija	5	34	9	13	3	3	7	87	14	1	7	9	<b>192</b>
Revmatologija	1	1	1	1	-	-	-	8	-	-	-	2	<b>14</b>
Splošna in družinska medicina	51	158	26	129	28	40	69	284	106	35	66	54	<b>1.046</b>
Splošna kirurgija	14	51	18	24	5	6	16	75	15	-	18	16	<b>258</b>
Stomatološka protetika	-	3	-	1	-	-	1	15	1	1	3	2	<b>27</b>
Šolska medicina	2	10	1	3	2	-	3	12	4	1	2	3	<b>43</b>
Torakalna kirurgija	-	2	-	-	-	-	-	6	-	-	-	-	<b>8</b>
Transfuzijska medicina	1	8	-	3	-	-	-	25	1	-	-	-	<b>38</b>
Travmatologija	-	6	-	7	-	-	1	22	-	-	-	-	<b>36</b>
Urgentna medicina	-	16	-	8	-	2	2	9	7	-	5	6	<b>55</b>
Urologija	2	10	6	7	-	-	3	16	4	-	3	2	<b>53</b>
Zobne bolezni in endodontija	-	1	1	-	1	1	1	18	2	-	2	-	<b>27</b>
Drugo	-	3	-	2	-	-	-	10	-	-	-	-	<b>15</b>
<b>SKUPAJ</b>	<b>217</b>	<b>830</b>	<b>171</b>	<b>520</b>	<b>73</b>	<b>107</b>	<b>263</b>	<b>1.961</b>	<b>387</b>	<b>64</b>	<b>265</b>	<b>282</b>	<b>5.140</b>

Viri: Evidenca gibanja zdravstvenih delavcev in mreža zdravstvenih zavodov - RIZDDZ (NIJZ 16)

8. Tabela 15: **Bolniške postelje po statističnih regijah**, Slovenija, 2019

	<b>Število</b>	<b>Na 100.000 preb.</b>
Pomurska	476	416,1
Podravska	1.694	521,4
Koroška	264	373,5
Savinjska	1.001	388,9
Zasavska	130	227,8
Posavska	143	188,6
Jugovzhodna Slovenija	362	250,2
Osrednjeslovenska	3.160	572,2
Gorenjska	696	338,3
Primorsko-notranjska	54	102,2
Goriška	623	527,9
Obalno-kraška	653	564,8
<b>SLOVENIJA</b>	<b>9.256</b>	<b>443,0</b>

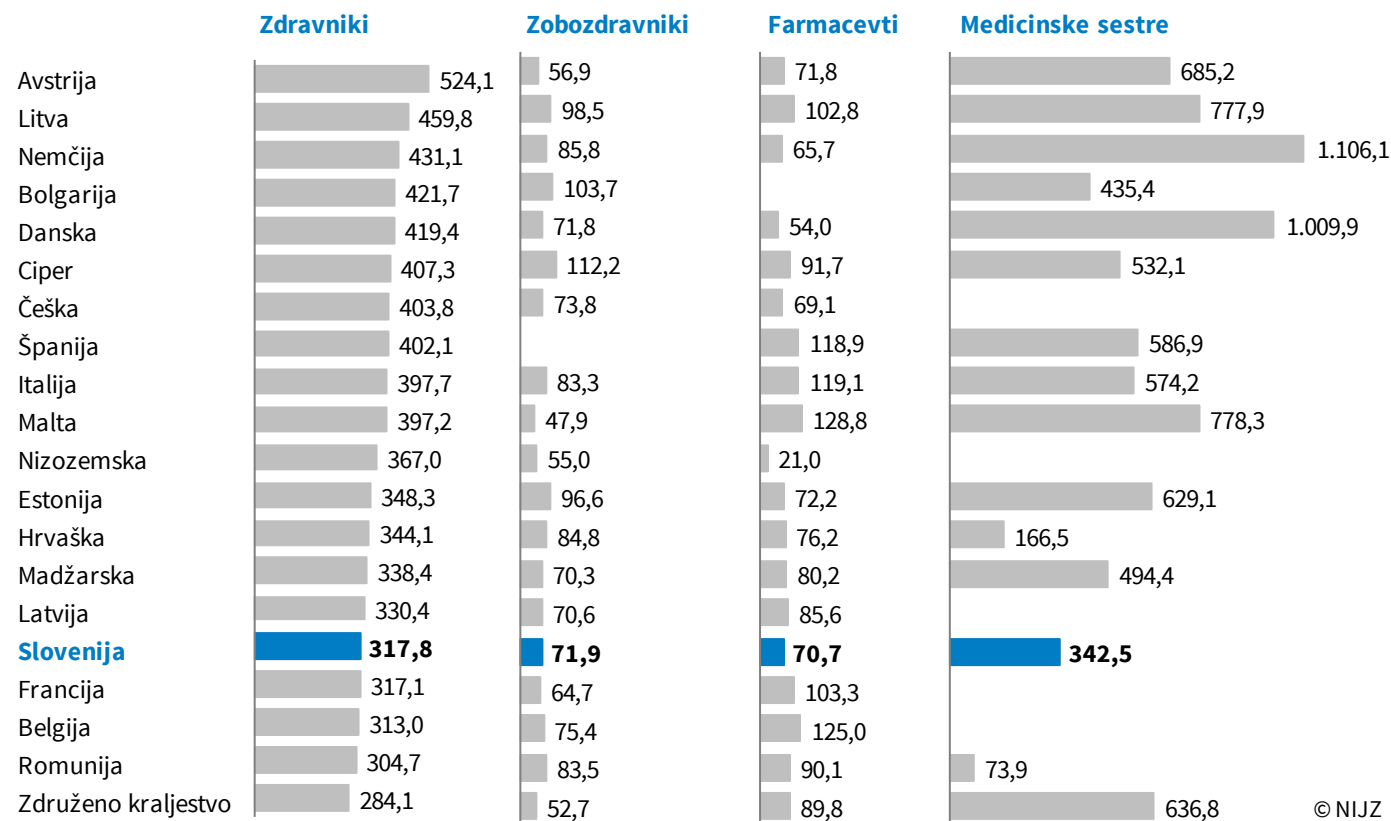
Viri: Poročilo o delu stacionarnega zavoda



## MEDNARODNE PRIMERJAVE

8. Slika 5: Zdravstveni delavci zaposleni v zdravstvu, Slovenija in nekatere evropske države, 2018

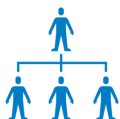
na 100.000 prebivalcev



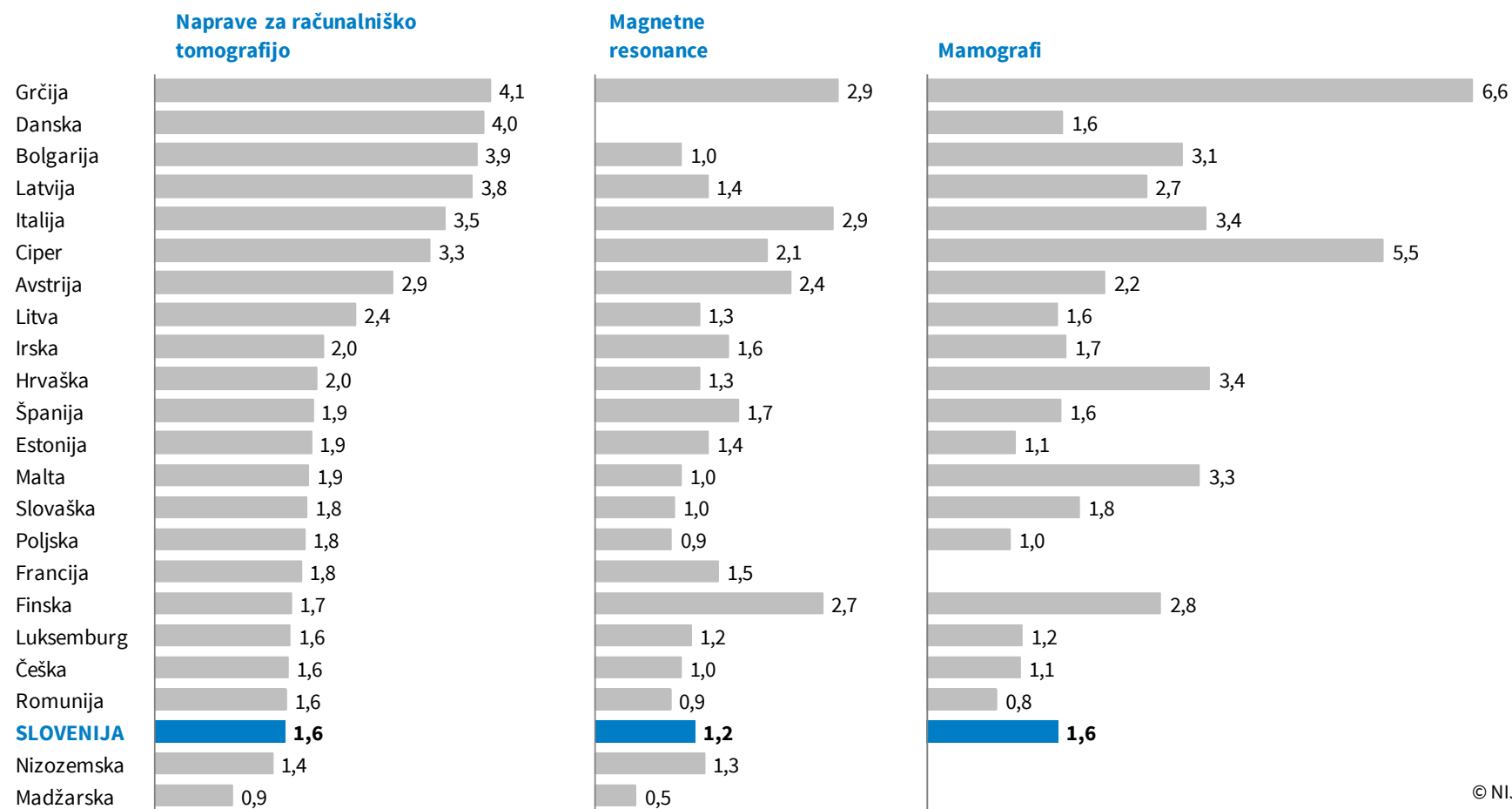
© NIJZ

Viri: EUROSTAT, <https://ec.europa.eu/eurostat/data/database>, 10. 9. 2020



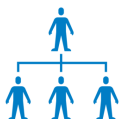
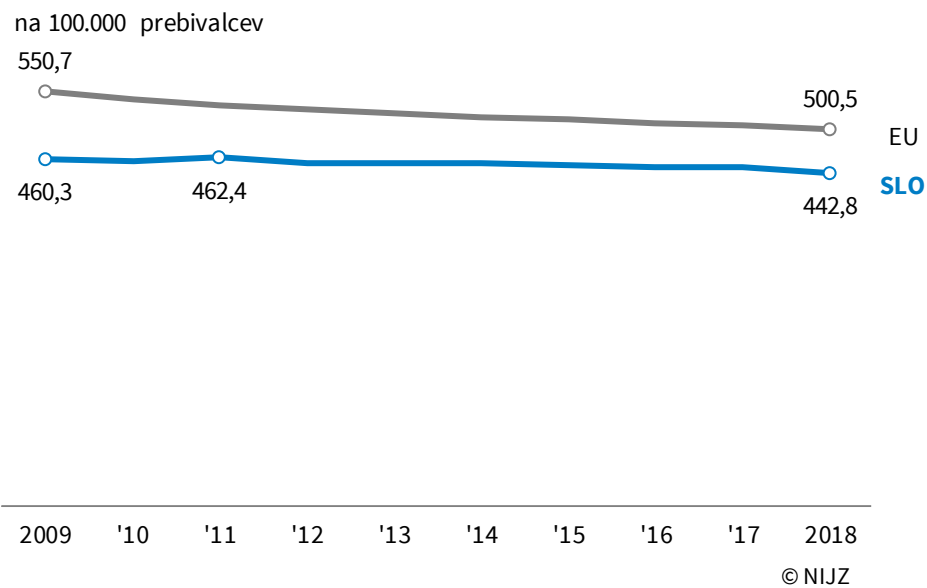
8. Slika 6: **Naprave v zdravstvu**, Slovenija in nekatere evropske države, 2018

na 100.000 prebivalcev



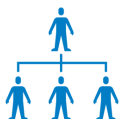
© NIJZ

Viri: EUROSTAT, <https://ec.europa.eu/eurostat/data/database>, 10. 9. 2020

8. Slika 7: **Bolniške postelje**, Slovenija in EU, 2009–2018

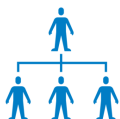
Viri: EUROSTAT, <https://ec.europa.eu/eurostat/data/database>, 21. 9. 2020

Število bolniških postelj pada že od leta 1980, takrat je bilo v bolnišnicah 695 postelj na 100.000 prebivalcev. V letu 2019 smo imeli 443 postelj na 100.000 prebivalcev. Po številu postelj na prebivalca je Slovenija malo pod povprečjem držav članic EU.

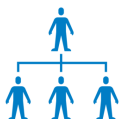


## DEFINICIJE

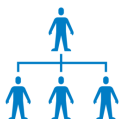
Okrajšave in kratice	NAZIV	DEFINICIJA	DODATNA METODOLOŠKA POJASNILA	ANGLEŠKI IZRAZ
	<b>Izvajalec zdravstvene dejavnosti</b>	Izvajalec zdravstvene dejavnosti je javni zdravstveni zavod in druga pravna ali fizična oseba, ki opravlja zdravstveno dejavnost v skladu z Zakonom o zdravstveni dejavnosti (Uradni list RS, št. 23/05 - uradno prečiščeno besedilo, 15/08 - ZPacP, 23/08, 58/08 - ZZdrS-E, 77/08 - ZDZdr, 40/12 - ZUJF in 14/13; v nadaljnjem besedilu: ZZDej).		Provider of Health Care
	<b>Izvajalec</b>	Izvajalec je izvajalec zdravstvene dejavnosti ali druga ustanova, ki zaposluje zdravstvene delavce v njihovem poklicu.		Provider (includes providers of health care and other providers which employ health workers in their profession)
<b>VZD</b>	<b>Vrsta zdravstvene dejavnosti</b>	Vrsta zdravstvene dejavnosti je vsebina delovanja posameznih zdravstvenih strok, ki jih opredeljujejo veljavne medicinske in stomatološke specializacije ter druga zdravstvena strokovna področja. Po Zakonu o zdravstveni dejavnosti (ZZDej) obsega ukrepe in aktivnosti, ki jih po medicinski doktrini in ob uporabi medicinske tehnologije opravljajo zdravstveni delavci in zdravstveni sodelavci pri varovanju zdravja in preprečevanju bolezni ter pri odkrivanju, zdravljenju in rehabilitaciji bolnikov in poškodovancev.		Health Care Activities (includes medical specialities and other health activities)



Okrajšave in kratice	NAZIV	DEFINICIJA	DODATNA METODOLOŠKA POJASNILA	ANGLEŠKI IZRAZ
	<b>Zdravstveni delavci</b>	<p>Zdravstveni delavci so vsi tisti delavci, ki so pridobili zdravstveno izobrazbo in opravili strokovni izpit na Ministrstvu za zdravje (v nadaljnjem besedilu: MZ) ali pri izvajalcih, ki jih je pooblastilo MZ.</p> <p>Izjema pri strokovnih izpiti so medicinske sestre, ki so opravile izobraževanje v skladu z Direktivo Evropskega parlamenta in Sveta 2005/36/ES z dne 7. septembra 2005 o priznavanju poklicnih kvalifikacij (UL L št. 255 z dne 30. 9. 2005, str. 22), zadnjič spremenjeno z Direktivo 2013/55/EU Evropskega parlamenta in Sveta z dne 20. novembra 2013 o spremembi Direktive 2005/36/ES o priznavanju poklicnih kvalifikacij in Uredbe (EU) 2 št. 1024/2012 o upravnem sodelovanju prek informacijskega sistema za notranji trg (uredba IMI) (UL L št. 354 z dne 28. 12. 2013, str. 132).</p> <p>Seznam poklicev zdravstvenih delavcev je po Odredbi o seznamu poklicev v zdravstveni dejavnosti (uradni list RS, št. 4/04) objavljen na spletni strani MZ.</p>		Health Workers
	<b>Zdravstveni sodelavci</b>	<p>Zdravstveni sodelavci so vsi tisti delavci, ki nimajo izobrazbe zdravstvenega področja oziroma študijskega področja, v zdravstvu pa zasedajo delovna mesta zdravstvenih sodelavcev (primer: logopedi, psihologi, biologi in podobno). V ta namen morajo imeti opravljen strokovni izpit na MZ.</p> <p>Seznam poklicev zdravstvenih sodelavcev je po Odredbi o seznamu poklicev v zdravstveni dejavnosti (uradni list RS, št. 4/04) objavljen na spletni strani MZ.</p>		Health Co-workers



Okrajšave in kratice	NAZIV	DEFINICIJA	DODATNA METODOLOŠKA POJASNILA	ANGLEŠKI IZRAZ
	<b>Nezdravstveni delavci</b>	Nezdravstveni delavci so vsi ostali delavci zaposleni v zdravstvu, ki jim za delo, ki ga v zdravstvu opravljajo, ni potrebno opravljati strokovnega izpita na MZ (primer: ekonomisti, pravniki, informatiki, ipd., lahko pa tudi npr. logopedi, psihologi ipd., če v zdravstvu zasedajo takšna delovna mesta, za katera ni potrebno opravljati strokovnega izpita na MZ).		Other Workers
	<b>Specializacija</b>	Specializacija je oblika podiplomskega strokovnega usposabljanja, ki je potrebno za dodatno in poglobljeno pridobivanje znanja in veščin na enem od strokovnih področij.		Specialty
	<b>Lokacija</b>	Lokacija so vsi različni naslovi, na katerih delujejo notranje organizacijske enote izvajalca. V podatkovni bazi jih beležimo na isti način kot izvajalce, s tem, da jim pripišemo ustrezno šifro nivoja v hierarhiji. Izjemoma se kot eno lokacijo lahko beleži poslovne enote, ki se nahajajo v isti stavbi, imajo pa zaradi različnih vhodov v stavbo različne naslove.	Vsakemu izvajalcu se določijo in oštevilčijo lokacije, na katerih le-ta opravlja svojo dejavnost. Pri tem je matična lokacija izvajalca (sedež izvajalca) vedno označena s šifro 00, ostale lokacije pa dobijo šifre od 01 dalje.  Pri štetju lokacij v tabelah za Letopis se kot lokacije štejejo tudi Izvajalci vpisani na podrejeni nivo (zdravstvene postaje, lekarniške podružnice, ...).	Location



## SEZNAM SLIK IN TABEL

### SEZNAM SLIK

8. Slika 1: <b>Zaposleni v zdravstvu</b> , Slovenija, 2019 .....	8-2
8. Slika 2: <b>Zdravstveni delavci zaposleni v zdravstvu</b> , Slovenija, 2010–2019 .....	8-5
8. Slika 3: <b>Delavci zaposleni v zasebni praksi</b> , Slovenija, 2010–2019 .....	8-6
8. Slika 4: <b>Zaposleni v zdravstvu po statističnih regijah</b> , Slovenija, 2019 .....	8-15
8. Slika 5: <b>Zdravstveni delavci zaposleni v zdravstvu</b> , Slovenija in nekatere evropske države, 2018 .....	8-24
8. Slika 6: <b>Naprave v zdravstvu</b> , Slovenija in nekatere evropske države, 2018 .....	8-25
8. Slika 7: <b>Bolniške postelje</b> , Slovenija in EU, 2009–2018 .....	8-26

### SEZNAM TABEL

8. Tabela 1: <b>Kazalniki zaposlenih</b> , Slovenija, 2010–2019 .....	8-3
8. Tabela 2: <b>Javni zdravstveni zavodi</b> , Slovenija, 2019 .....	8-6
8. Tabela 3: <b>Zaposleni po izobrazbi in mestu zaposlitve</b> , Slovenija, 2019 .....	8-7
8. Tabela 4: <b>Zdravniki po starosti in spolu</b> , Slovenija, 2019 .....	8-9
8. Tabela 5: <b>Zobozdravniki po starosti in spolu</b> , Slovenija, 2019 .....	8-9
8. Tabela 6: <b>Farmacevti po starosti in spolu</b> , Slovenija, 2019 .....	8-10
8. Tabela 7: <b>Študenti medicine, stomatologije in farmacije</b> , Slovenija, šolsko leto 2019/2020, <b>ter diplomanti</b> , Slovenija, 2019 .....	8-11
8. Tabela 8: <b>Bolniške postelje po dejavnostih</b> , Slovenija, 2019 .....	8-12
8. Tabela 9: <b>Naprave v zdravstvu</b> , Slovenija, 2019 .....	8-12
8. Tabela 10: <b>Kazalniki zaposlenih po statističnih regijah</b> , Slovenija, 2019 .....	8-13
8. Tabela 11: <b>Javni zdravstveni zavodi po statističnih regijah</b> , Slovenija, 2019 .....	8-16
8. Tabela 12: <b>Vrste zdravstvene dejavnosti (VZD) pri zasebnih izvajalcih po statističnih regijah</b> , Slovenija, 2019 .....	8-17
8. Tabela 13: <b>Vsi zaposleni po izobrazbi in statističnih regijah</b> , Slovenija, 2019 .....	8-19
8. Tabela 14: <b>Zdravniki in zobozdravniki specialisti po vrsti specializacije in statističnih regijah</b> , Slovenija, 2019 .....	8-21
8. Tabela 15: <b>Bolniške postelje po statističnih regijah</b> , Slovenija, 2019 .....	8-23