

NIJZ

Nacionalni inštitut
za javno zdravje



2 ZDRAVSTVENO STANJE PREBIVALSTVA



2.1 UMRLJIVOST

V letu 2019 je umrlo 20.588 prebivalcev Slovenije, od tega 10.112 moških in 10.476 žensk oziroma 103 prebivalcev več (0,5 %) kot v preteklem letu. Stopnja umrljivosti je v zadnjih treh desetletjih v Sloveniji in EU upadala. Povprečna starost umrlih se zvišuje. Tako so v povprečju moški doživeli 74, ženske pa 82 let starosti.

Podatki o umrljivosti sodijo med najbolj zanesljive podatke zdravstvene statistike in so osnova za izračun nekaterih kazalnikov zdravstvenega stanja prebivalstva. Skupaj z drugimi pomembnimi kazalniki predstavljajo temelj za načrtovanje zdravstvenega varstva in zdravstvene politike v državi.

Vodilni vzroki za smrt prebivalcev Slovenije so še vedno bolezni obtočil (med najpogostejše sodijo srčni infarkt, možganska kap, odpoved srca in drugo) ter neoplazme (rak prebavil, prostate, dojke in pljuč), ki so bile v letu 2019 vzrok 69 % vseh smrti. Sledijo poškodbe, zastrupitve in drugi zunanji vzroki ter bolezni dihal in prebavil. Glede na spol pa od leta 2009 dalje pri moških bolezni srca in ožilja niso več najpogostejši vzrok smrti, temveč so na drugem mestu, za neoplazmami.

V letu 2019 je 1.529 prebivalcev umrlo zaradi posledic zunanjih vzrokov obolevnosti in umrljivosti.

Slovenija je v primerjavi z ostalimi državami EU popolnoma primerljiva glede porazdelitve osnovnih vzrokov smrti, nekoliko izstopamo samo pri samomorih ter nekaterih boleznih srca in ožilja (cerebrovaskularne bolezni).

Umrljivost dojenčkov je pomemben kazalnik kakovosti zdravstvenega varstva ter vpliva drugih determinant zdravja in kulture prebivalstva. V letu 2019 je v Sloveniji umrlo 40 dojenčkov.

2.1 Slika 1: **Vodilna vzroka smrti po spolu, Slovenija, 2010–2019**

SSS umrljivosti na 100.000 prebivalcev

Moški



2010 '11 '12 '13 '14 '15 '16 '17 '18 2019

Ženske



2010 '11 '12 '13 '14 '15 '16 '17 '18 2019

© NIJZ

Viri: Zdravniško poročilo o umrli osebi (NIJZ 46)

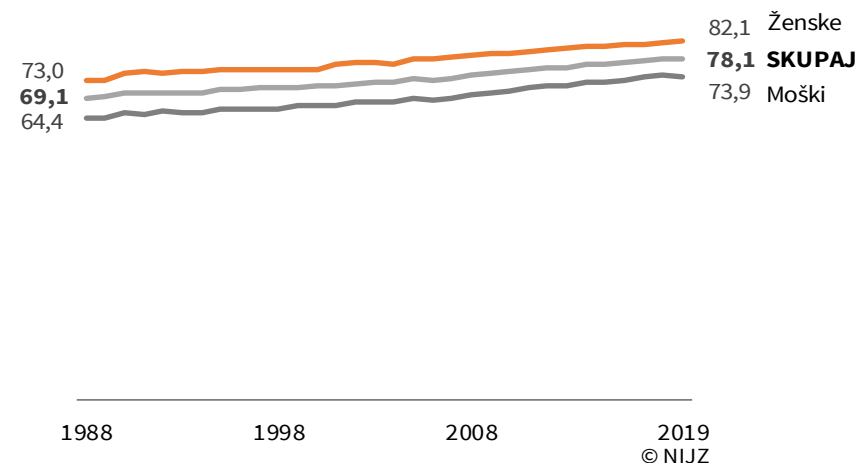


2.1 Slika 2: **Umrli in povprečna starost umrlih**, Slovenija, 2019



Viri: Zdravniško poročilo o umrli osebi (NIJZ 46)

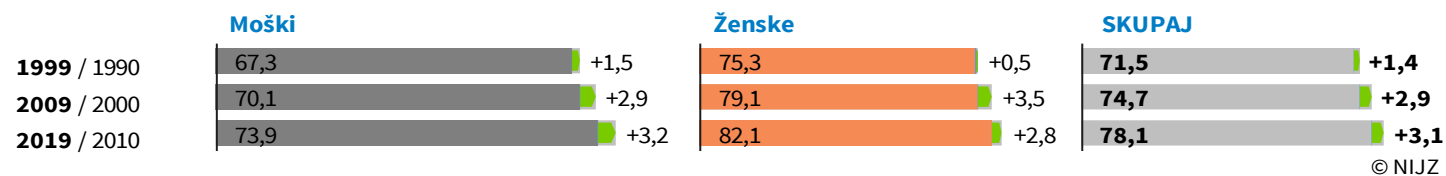
2.1 Slika 3: **Povprečna starost ob smrti po spolu**, Slovenija, 1988–2019



Viri: Zdravniško poročilo o umrli osebi (NIJZ 46)

Povprečna starost umrlih se zvišuje. Tako so v povprečju moški doživeli skoraj 74, ženske pa malo več kot 82 let starosti.

2.1 Slika 4: **Povprečna starost ob smrti po spolu**, Slovenija, 1999 in odmik od 1990, 2009 in odmik od 2000, 2019 in odmik od 2010



Viri: Zdravniško poročilo o umrli osebi (NIJZ 46)



2.1 Tabela 1: Umrlji in stopnja umrljivosti po spolu, Slovenija, 2010–2019

		2010	2011	2012	2013	2014	2015	2016	2017	2018	2019
Število umrlih											
SKUPAJ	Moški	9.292	9.235	9.412	9.555	9.208	9.739	9.673	10.136	10.113	10.112
	Ženske	9.317	9.464	9.845	9.779	9.678	10.095	10.016	10.373	10.372	10.476
	SKUPAJ	18.609	18.699	19.257	19.334	18.886	19.834	19.689	20.509	20.485	20.588
0-64 let	Moški	2.855	2.716	2.752	2.705	2.478	2.590	2.487	2.398	2.294	2.265
	Ženske	1.165	1.206	1.223	1.191	1.097	1.127	1.079	1.141	1.091	1.023
	SKUPAJ	4.020	3.922	3.975	3.896	3.575	3.717	3.566	3.539	3.385	3.288
Stopnja umrljivosti na 100.000 prebivalcev											
SKUPAJ	Moški	915,7	909,5	925,1	937,1	901,5	952,4	944,7	987,9	981,6	966,9
	Ženske	900,6	912,6	947,7	940,8	930,4	970,2	962,7	997,2	997,5	1.004,0
	SKUPAJ	908,1	911,0	936,5	938,9	916,1	961,4	953,8	992,6	989,6	985,4
0-64 let	Moški	324,2	308,6	313,5	308,9	283,9	298,3	288,1	278,9	267,5	261,3
	Ženske	140,5	145,1	147,4	143,9	133,1	137,4	132,3	140,7	135,5	127,2
	SKUPAJ	235,1	229,2	232,8	228,7	210,6	220,1	212,4	211,8	203,6	196,8
Starostno standardizirana stopnja umrljivosti na 100.000 prebivalcev											
SKUPAJ	Moški	800,2	774,9	763,9	748,1	697,7	717,3	692,2	701,0	680,2	661,1
	Ženske	448,7	442,4	443,7	428,4	409,5	420,2	404,3	412,8	402,3	395,0
	SKUPAJ	599,9	585,4	582,2	569,2	536,3	552,2	533,5	537,6	525,5	517,0
0-64 let	Moški	277,2	258,7	257,1	251,1	226,0	238,0	229,5	218,0	210,3	207,9
	Ženske	119,0	118,6	117,6	114,5	104,2	106,6	102,8	108,0	102,5	95,8
	SKUPAJ	199,0	189,6	188,3	183,8	166,1	173,3	167,0	162,2	157,2	153,0

Viri: Zdravniško poročilo o umrli osebi (NIJZ 46)

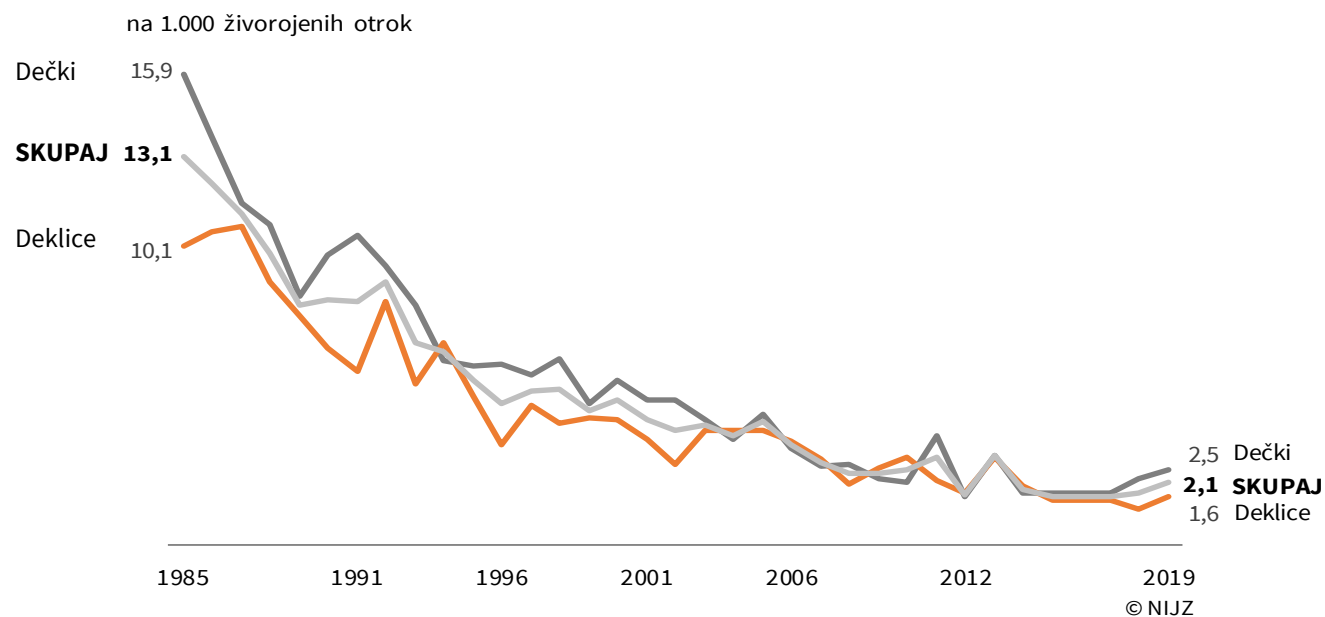
2.1 Tabela 2: **Umrli dojenčki po spolu**, Slovenija, 2010–2019

	2010	2011	2012	2013	2014	2015	2016	2017	2018	2019
Število umrlih dojenčkov										
Dečki	24	41	18	32	19	18	20	21	22	25
Deklice	32	23	18	30	20	15	21	21	11	15
SKUPAJ	56	64	36	62	39	33	41	42	33	40
Umrli dojenčki na 1.000 živorojenih otrok										
Dečki	2,1	3,6	1,6	3,0	1,8	1,7	2,0	2,0	2,2	2,5
Deklice	3,0	2,1	1,7	3,0	2,0	1,5	2,1	2,2	1,2	1,6
SKUPAJ	2,5	2,9	1,7	3,0	1,9	1,6	2,1	2,1	1,7	2,1

Viri:

Zdravniško poročilo o umrli osebi (NIJZ 46)

Perinatalni informacijski sistem

2.1 Slika 5: **Umrli dojenčki po spolu**, Slovenija, 1985–2019

Viri:

Zdravniško poročilo o umrli osebi (NIJZ 46)

Perinatalni informacijski sistem

2.1 Tabela 3: **Umrli in starostno specifična stopnja umrljivosti po starostnih skupinah in spolu, Slovenija, 2019**

	Število umrlih		SKUPAJ
	Moški	Ženske	
0-9 let	37	24	61
10-19	21	7	28
20-29	72	12	84
30-39	142	54	196
40-49	294	117	411
50-59	857	377	1.234
60-69	2.071	1.022	3.093
70-79	2.683	1.778	4.461
80-89	3.030	4.199	7.229
90+	905	2.886	3.791
SKUPAJ	10.112	10.476	20.588

Starostno specifična stopnja umrljivosti na 100.000 preb.		
Moški	Ženske	SKUPAJ
33,8	23,3	28,7
20,8	7,4	14,3
62,6	11,8	38,7
92,1	39,6	67,5
182,5	80,6	134,2
557,6	251,9	406,8
1.506,1	723,7	1.109,7
3.498,2	1.842,2	2.575,5
9.073,5	6.790,9	7.591,3
23.753,3	21.896,8	22.313,1
966,9	1.004,0	985,4

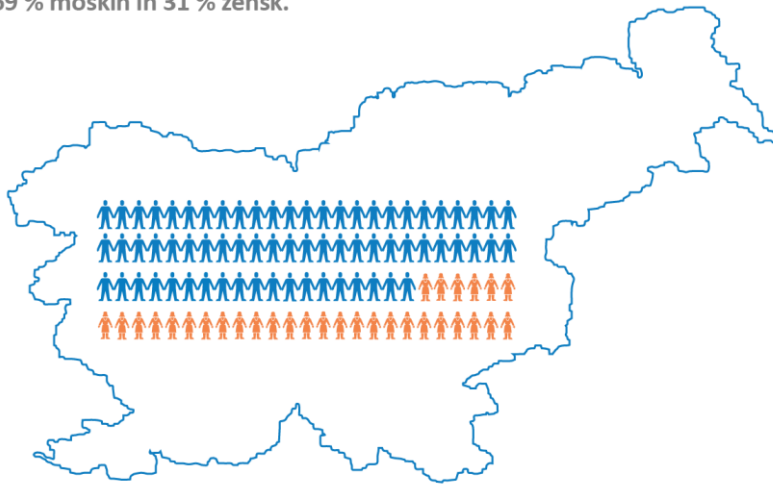
© NIJZ

Viri: Zdravniško poročilo o umrli osebi (NIJZ 46)

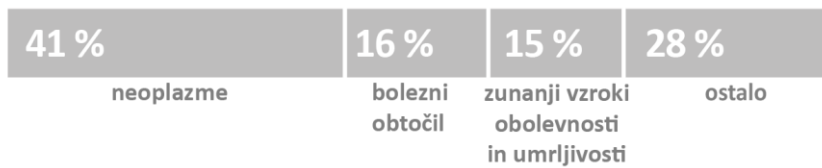


2.1 Slika 6: **Umrli 0–64 let (prezgodnja umrljivost),** Slovenija, 2019

Pred 65. letom starosti je v Sloveniji umrlo 3.288 oseb (16 % od vseh umrlih): 69 % moških in 31 % žensk.



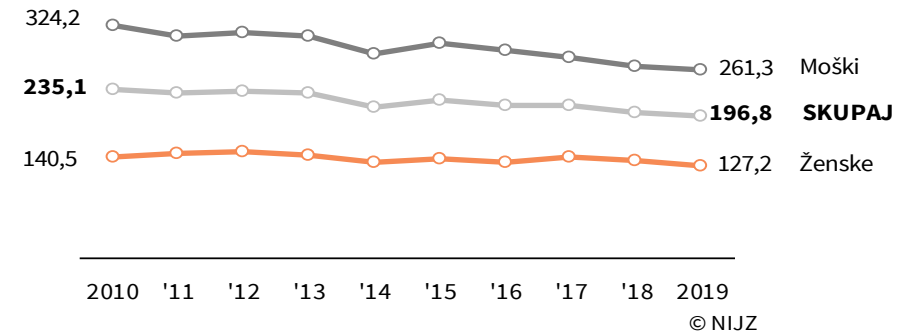
Vodilni vzroki prezgodnje umrljivosti so enaki pri obeh spolih.



Viri: Zdravniško poročilo o umrli osebi (NIJZ 46)

2.1 Slika 7: **Umrli 0–64 let po spolu,** Slovenija, 2010–2019

na 100.000 prebivalcev starostne skupine

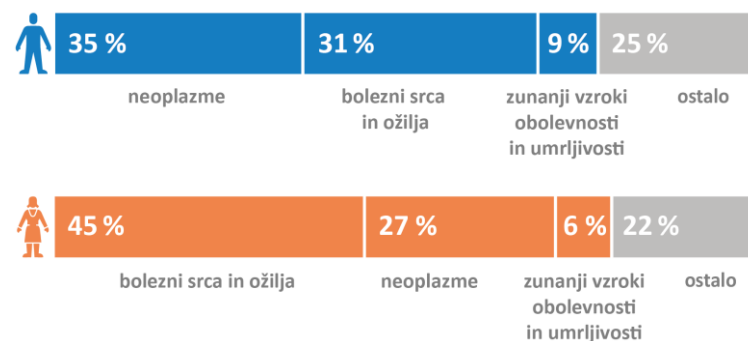


Viri: Zdravniško poročilo o umrli osebi (NIJZ 46)

2.1 Tabela 4: **Umrli in stopnja umrljivosti po poglavjih MKB-10 in spolu, Slovenija, 2019**

Poglavje MKB-10			Število umrlih			Stopnja umrljivosti na 100.000 preb.		
			Moški	Ženske	SKUPAJ	Moški	Ženske	SKUPAJ
I.	Nekatere infekcijske in parazitske bolezni	A00-B99	42	54	96	4,0	5,2	4,6
II.	Neoplazme	C00-D48	3.527	2.791	6.318	337,2	267,5	302,4
III.	Bolezni krvi in krvotvornih org. ter imunski odziv	D50-D89	9	16	25	0,9	1,5	1,2
IV.	Endokrine, prehranske in presnovne bolezni	E00-E90	217	230	447	20,7	22,0	21,4
V.	Duševne in vedenjske motnje	F00-F99	423	75	498	40,4	7,2	23,8
VI.	Bolezni živčevja	G00-G99	326	448	774	31,2	42,9	37,0
VII.	Bolezni očesa in adneksov	H00-H59	-	-	-	-	-	-
VIII.	Bolezni ušesa in mastoida	H60-H59	-	-	-	-	-	-
IX.	Bolezni obtočil	I00-I99	3.166	4.721	7.887	302,7	452,4	377,5
X.	Bolezni dihal	J00-J99	501	576	1.077	47,9	55,2	51,5
XI.	Bolezni prebavil	K00-K93	467	434	901	44,7	41,6	43,1
XII.	Bolezni kože in podkožja	L00-L99	1	4	5	0,1	0,4	0,2
XIII.	Bolezni mišičnoskeletnega sistema in vezivnega tkiva	M00-M99	36	59	95	3,4	5,7	4,5
XIV.	Bolezni sečil in spolovil	N00-N99	56	139	195	5,4	13,3	9,3
XV.	Nosečnost, porod in poporodno obdobje	O00-O99	-	-	-	-	-	-
XVI.	Nekatera stanja, ki izvirajo v perinatalnem obdobju	P00-P96	13	10	23	1,2	1,0	1,1
XVII.	Prirojene malformacije, deform. in kromos. nenorm.	Q00-Q99	23	25	48	2,2	2,4	2,3
XVIII.	Simptomi, znaki ter nenorm. izvidi, neuvr. drugje	R00-R99	411	259	670	39,3	24,8	32,1
XX.	Zunanji vzroki obolenosti in umrljivosti	V01-Y98	894	635	1.529	85,5	60,9	73,2
SKUPAJ			10.112	10.476	20.588	966,9	1.004,0	985,4

Viri: Zdravniško poročilo o umrli osebi (NIJZ 46)

2.1 Slika 8: **Vodilni vzroki smrti po spolu, Slovenija, 2019**

Viri: Zdravniško poročilo o umrli osebi (NIJZ 46)



2.1 Tabela 5: Umrlj po vrsti poškodbe, zastrupitve in nekaterih drugih posledic zunanjih vzrokov (MKB-10, poglavje XIX) in po spolu, Slovenija, 2019

Poškodbe, zastrupitve in nekatere druge posledice zunanjih vzrokov po MKB-10		Število umrlih		SKUPAJ
		Moški	Ženske	
Poškodbe glave	S00-S09	121	69	190
Poškodbe vratu	S10-S19	21	11	32
Poškodbe prsnega koša	S20-S29	25	14	39
Poškodbe trebuha, spodnjega dela hrbta, ledvene hrbtenice in medenice	S30-S39	16	30	46
Poškodbe rame in nadlakti	S40-S49	4	7	11
Poškodbe komolca in podlakti	S50-S59	3	1	4
Poškodbe zapestja in roke	S60-S69	-	1	1
Poškodbe kolka in stegna	S70-S79	112	268	380
Poškodbe kolena in goleni	S80-S89	2	4	6
Poškodbe skočnega sklepa in stopala	S90-S99	-	-	-
Poškodbe, ki zajemajo več telesnih področij	T00-T07	122	68	190
Poškodbe na neopredeljenem delu trupa, uda ali telesnega področja	T08-T14	-	-	-
Učinki tujka, ki je vstopil skozi naravno telesno odprtino	T15-T19	14	20	34
Opekline in korozije (kemične opekline)	T20-T32	4	3	7
Ozeblina	T33-T35	-	-	-
Zastrupitev z drogami, zdravili in biološkimi snovmi	T36-T50	60	26	86
Toksični učinki snovi predvsem nemedicinskega izvora	T51-T65	56	15	71
Drugi in neopredeljeni učinki zunanjih vzrokov	T66-T78	161	50	211
Določeni zgodnji zapleti poškodbe	T79	-	-	-
Zapleti kirurške in medicinske oskrbe, ki niso uvrščeni drugje	T80-T88	42	29	71
Kasne posledice po poškodbah, zastrupitvah in po drugih posledicah zunanjih vzrokov	T90-T98	18	6	24
SKUPAJ		781	622	1.403

Viri: Zdravniško poročilo o umrli osebi (NIJZ 46)

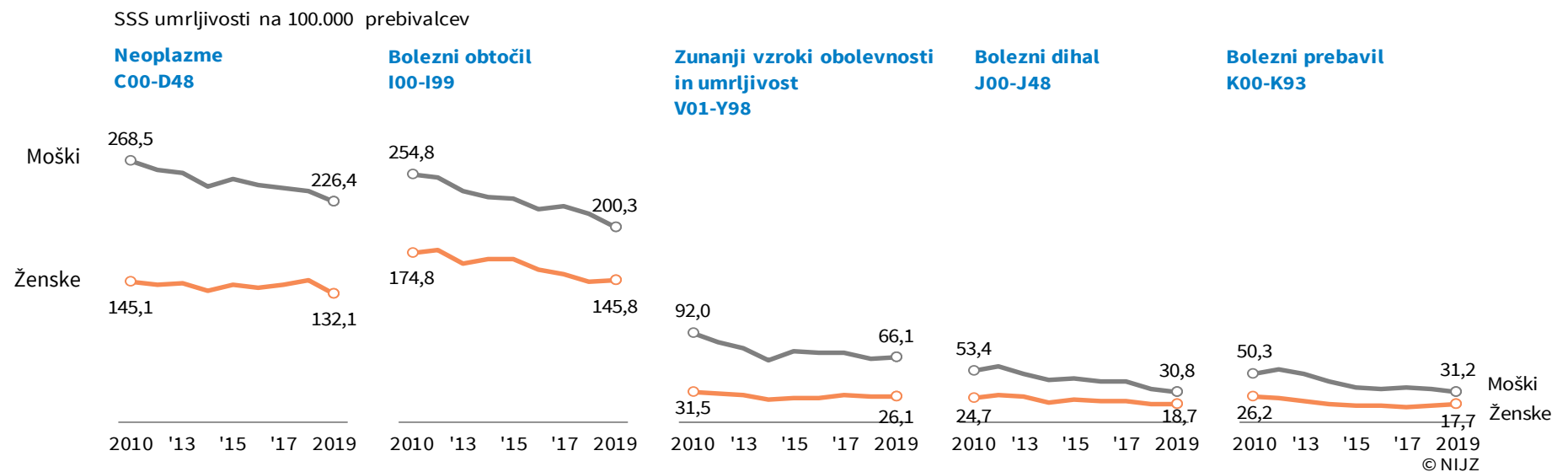
2.1 Tabela 6: **Starostno standardizirana stopnja umrljivosti zaradi najpogostejših vzrokov smrti po poglavjih MKB-10 in spolu, Slovenija, 2019**

SSS umrljivosti na 100.000 prebivalcev

Poglavje MKB-10		Moški	Ženske	SKUPAJ
Bolezni obtočil	I00-I99	200,3	145,8	172,7
Neoplazme	C00-D48	226,4	132,1	171,8
Zunanji vzroki obolevnosti in umrljivosti	V01-Y98	66,1	26,1	45,6
Bolezni prebavil	K00-K93	31,2	17,7	24,1
Bolezni dihal	J00-J99	30,8	18,7	23,6

Viri: Zdravniško poročilo o umrli osebi (NIJZ 46)

V letu 2019 so bile pri ženskah na prvem mestu bolezni obtočil, na drugem mestu pa neoplazme, pri moških je bilo stanje obratno. V razvitih državah se deleža teh dveh glavnih vzrokov smrti v zadnjih letih izenačujeta.

2.1 Slika 9: **Starostno standardizirana stopnja umrljivosti zaradi najpogostejših vzrokov smrti po poglavjih MKB-10 in spolu, Slovenija, 2010–2019**

Viri: Zdravniško poročilo o umrli osebi (NIJZ 46)



2.1 Tabela 7: Umrlji in stopnja umrljivosti po zunanjih vzrokih obolevnosti in umrljivost (MKB-10, poglavje XX) in spolu, Slovenija, 2019

Zunanji vzroki obolevnosti in umrljivost po MKB-10 ¹⁾		Št. umrlih			Stopnja umrljivosti na 100.000 preb.		
		Moški	Ženske	SKUPAJ	Moški	Ženske	SKUPAJ
Pešec, poškodovan v transportni nezgodi	V01-V09	11	3	14	1,1	0,3	0,7
Kolesar, poškodovan v transportni nezgodi	V10-V19	9	3	12	0,9	0,3	0,6
Motorist, poškodovan v transportni nezgodi	V20-V29	21	1	22	2,0	0,1	1,1
Oseba v avtomobilu, poškodovana v transportni nezgodi	V40-V49	37	10	47	3,5	1,0	2,2
Oseba v težkem transportnem vozilu, poškodovana v transportni nezgodi	V60-V69	4	-	4	0,4	-	0,2
Oseba v avtobusu, poškodovana v transportni nezgodi	V70-V79	1	-	1	0,1	-	0,0
Druge nezgode med transportom po kopnem	V80-V89	15	-	15	1,4	-	0,7
Nezgode med transportom po vodi	V90-V94	2	1	3	0,2	0,1	0,1
Nezgode med transportom po zraku in v vesolju	V95-V97	2	-	2	0,2	-	0,1
Druge in neopredeljene transportne nezgode	V98-V99	1	-	1	0,1	-	0,0
Padci	W00-W19	272	435	707	26,0	41,7	33,8
Izpostavljenost neživim mehaničnim silam	W20-W49	23	2	25	2,2	0,2	1,2
Izpostavljenost živim mehaničnim silam	W50-W64	2	4	6	0,2	0,4	0,3
Naključna utopitev in potopitev	W65-W74	13	3	16	1,2	0,3	0,8
Druga naključna ogrožanja dihanja	W75-W84	21	20	41	2,0	1,9	2,0
Izpostavljenost električnemu toku, sevanju in skrajni temperaturi in ... ²⁾	W85-W99	3	-	3	0,3	-	0,1
Izpostavljenost dimu, ognju in plamenom	X00-X09	7	1	8	0,7	0,1	0,4
Stik z vročino in vročimi snovmi	X10-X19	1	2	3	0,1	0,2	0,1
Izpostavljenost naravnim silam	X30-X39	13	6	19	1,2	0,6	0,9
Naključna izpostavljenost škodljivim snovem in zastrupitev z njimi	X40-X49	34	7	41	3,3	0,7	2,0
Naključna izpostavljenost drugim in neopredeljenim dejavnikom	X58-X59	1	-	1	0,1	-	0,0
Namerna samopoškodba	X60-X84	307	87	394	29,4	8,3	18,9
Napad	X85-Y09	6	4	10	0,6	0,4	0,5
Dogodek nedoločenega namena	Y10-Y34	18	2	20	1,7	0,2	1,0
Droge, zdravila in biološke snovi, uporabljene pri zdravljenju, ... ³⁾	Y40-Y59	4	9	13	0,4	0,9	0,6
Medicinski pripomočki, povezani z nezgodami med diagnosticiranjem ... ⁴⁾	Y70-Y82	-	1	1	-	0,1	0,0
Kirurški, drugi medicinski postopki kot vzrok za nenormalno reakcijo ... ⁵⁾	Y83-Y84	43	25	68	4,1	2,4	3,3
Kasne posledice (sekvele) zunanjih vzrokov obolevnosti in umrljivosti	Y85-Y89	23	9	32	2,2	0,9	1,5
SKUPAJ		894	635	1.529	85,5	60,9	73,2

¹⁾ Kategorije brez pojava niso prikazane.

²⁾ tlaku v okolju

³⁾ ki povzročajo škodljive učinke

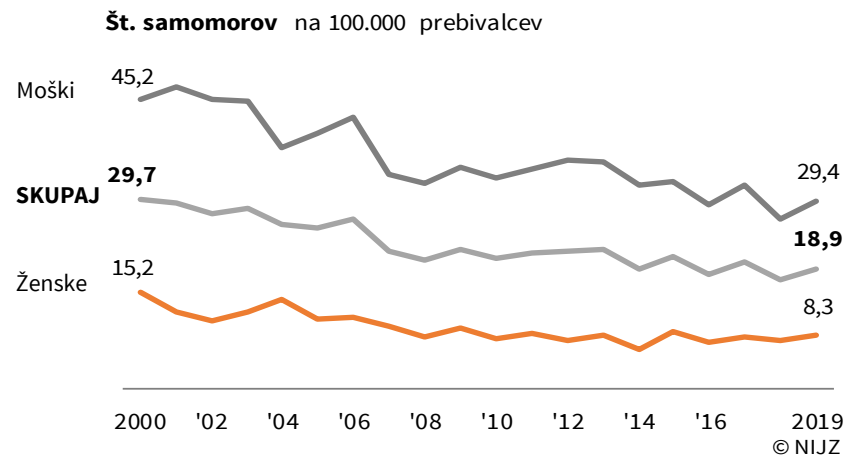
⁴⁾ in zdravljenjem

⁵⁾ pacienta, kasnejši zaplet

Viri: Zdravniško poročilo o umrli osebi (NIJZ 46)

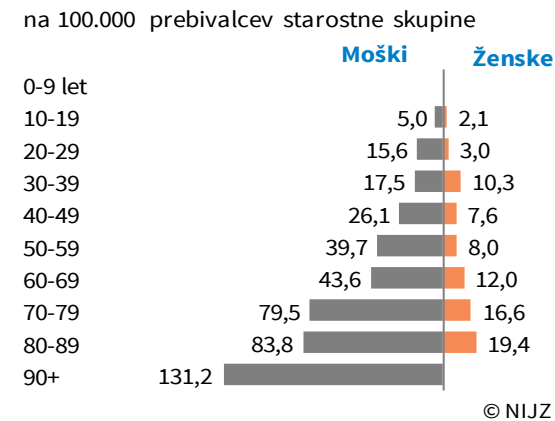


2.1 Slika 10: **Stopnja umrljivosti zaradi samomorov¹⁾ (samomorilni količnik) po spolu, Slovenija, 2000–2019**



¹⁾ Kode X60-X84, X870 (MKB-10 klasifikacija).
Viri: Zdravniško poročilo o umrli osebi (NIJZ 46)

2.1 Slika 11: **Starostno specifična stopnja umrljivosti zaradi samomorov¹⁾ po starostnih skupinah in spolu, Slovenija, 2019**



¹⁾ Kode X60-X84, X870-W19 (MKB-10 klasifikacija).
Viri: Zdravniško poročilo o umrli osebi (NIJZ 46)

V letu 2019 je v Sloveniji zaradi samomora umrlo 394 oseb, približno štirikrat več moških (307), kot žensk (87). Samomorilni količnik je v primerjavi z letom 2018 višji, vendar še ostaja nižji od dolgoletnega povprečja. Še vedno pa izrazito izstopa visok delež samomorov v višjih starostnih skupinah prebivalstva.

2.1 Tabela 8: **Starostno specifična stopnja umrljivosti zaradi padcev¹⁾ po starostnih skupinah in spolu, Slovenija, 2019**

na 100.000 preb. starostne skupine

	Moški	Ženske	SKUPAJ
0-19-let		0,5	0,2
20-44	2,0	1,0	1,5
45-64	7,9	2,0	5,0
65 let in več	134,7	177,4	159,2
SKUPAJ	26,0	41,7	33,8

¹⁾ Kode W00-W19 (MKB-10 klasifikacija).

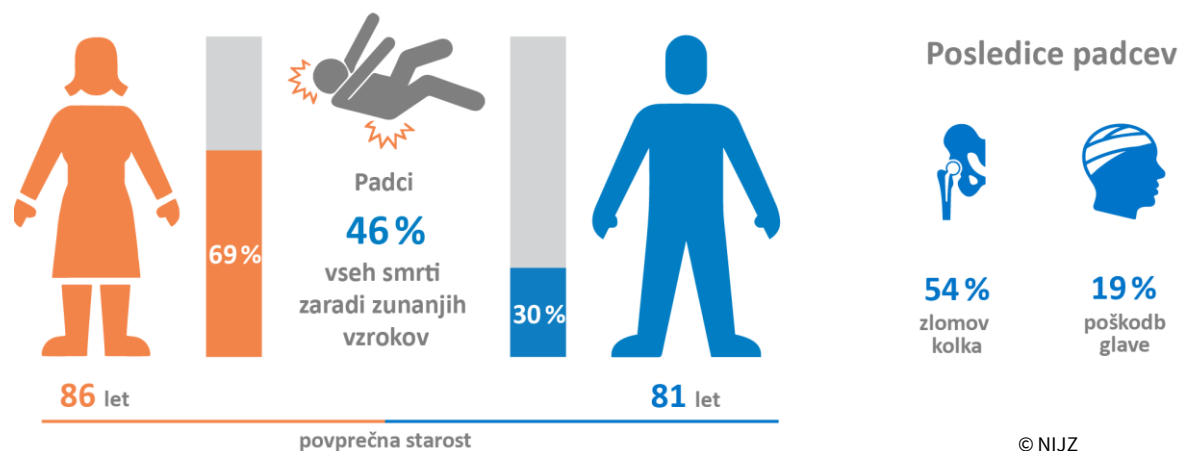
Viri: Zdravniško poročilo o umrli osebi (NIJZ 46)

Z daljšanjem življenjske dobe se povečuje tudi število poškodb v višji starosti. Poškodbe so pretežno posledice padcev, zato so ti v zadnjih letih postali vzrok za največji delež smrti pri nezgodah. V letu 2019 je zaradi posledic padcev umrlo 707 ljudi, 272 moških (26/100.000 moških) in 435 žensk (42/100.000 žensk).

2.1 Slika 12: **Umrljivost zaradi padcev¹⁾, Slovenija, 2019**

PADCI

usodni predvsem v višjih starostih, pogosteje pri ženskah, kot pri moških.



© NIJZ

¹⁾ Kode W00-W19 (MKB-10 klasifikacija).

Viri: Zdravniško poročilo o umrli osebi (NIJZ 46)



REGIONALNE PRIMERJAVE

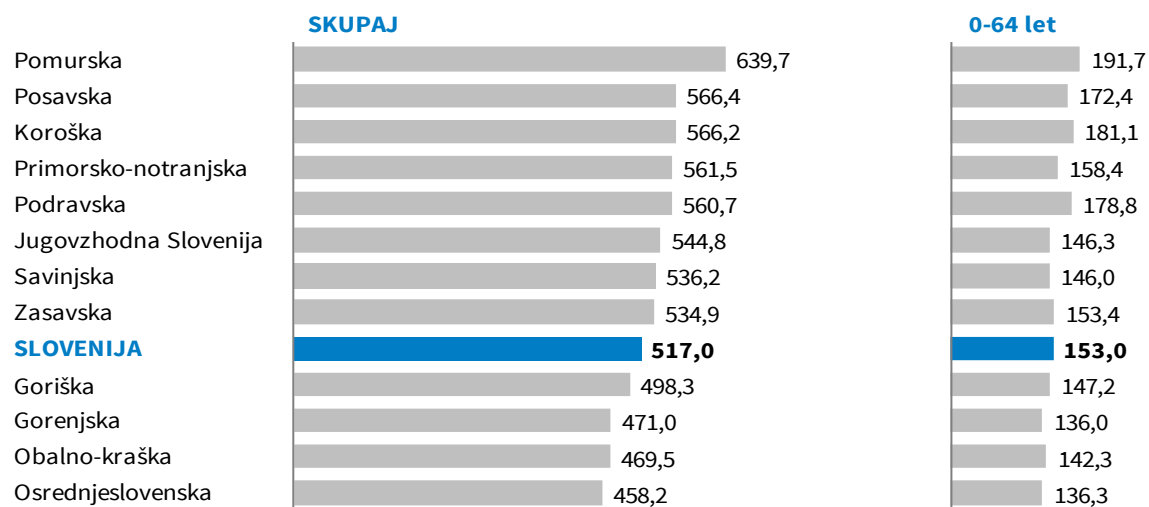
2.1 Tabela 9: Umrlji in stopnja umrljivosti po spolu in statističnih regijah, Slovenija, 2019

		Pomurska	Podravska	Koroška	Savinjska	Zasavska	Posavska	Jugovzhodna Slovenija	Osrednjeslovenska	Gorenjska	Primorsko-notranjska	Goriška	Obalno-kraška	SLOVENIJA
Število umrlih														
SKUPAJ	Moški	684	1.749	407	1.286	322	421	708	2.185	912	277	608	553	10.112
	Ženske	778	1.703	355	1.243	293	402	756	2.410	994	328	679	535	10.476
	SKUPAJ	1.462	3.452	762	2.529	615	823	1.464	4.595	1.906	605	1.287	1.088	20.588
0-64 let	Moški	166	389	102	306	75	113	157	465	188	56	121	127	2.265
	Ženske	75	221	38	98	24	30	65	253	92	25	55	47	1.023
	SKUPAJ	241	610	140	404	99	143	222	718	280	81	176	174	3.288
Stopnja umrljivosti na 100.000 prebivalcev														
SKUPAJ	Moški	1.209,3	1.071,8	1.138,2	987,8	1.137,6	1.094,8	960,5	801,2	886,6	1.029,4	1.020,7	959,7	966,9
	Ženske	1.345,2	1.053,3	1.016,5	976,9	1.019,0	1.076,2	1.065,2	862,2	966,5	1.266,0	1.161,9	922,6	1.004,0
	SKUPAJ	1.278,0	1.062,6	1.078,1	982,4	1.077,8	1.085,7	1.011,8	832,1	926,5	1.145,4	1.090,6	941,1	985,4
0-64 let	Moški	363,7	289,1	348,4	281,9	322,6	356,6	252,9	202,3	221,0	254,1	252,0	270,5	261,3
	Ženske	173,9	179,7	141,8	99,0	109,8	105,5	116,7	115,0	116,3	126,6	127,1	107,1	127,2
	SKUPAJ	271,5	236,9	249,6	194,7	219,4	237,8	188,5	159,6	170,6	193,8	192,8	191,5	196,8
Starostno standardizirana stopnja umrljivosti na 100.000 prebivalcev														
SKUPAJ	Moški	797,8	731,7	744,4	701,5	759,4	749,9	694,3	569,8	587,3	666,9	632,5	615,7	661,1
	Ženske	501,2	424,9	399,5	395,2	356,2	394,9	411,8	367,6	373,2	453,6	383,2	348,6	395,0
	SKUPAJ	639,7	560,7	566,2	536,2	534,9	566,4	544,8	458,2	471,0	561,5	498,3	469,5	517,0
0-64 let	Moški	261,1	224,3	253,7	218,5	232,4	268,7	202,6	176,4	182,4	208,6	198,8	200,0	207,9
	Ženske	119,6	130,3	102,3	70,2	74,6	68,1	85,7	96,0	88,6	102,7	89,9	82,5	95,8
	SKUPAJ	191,7	178,8	181,1	146,0	153,4	172,4	146,3	136,3	136,0	158,4	147,2	142,3	153,0

Viri: Zdravniško poročilo o umrli osebi (NIJZ 46)

2.1 Slika 13: **Starostno standardizirana stopnja umrljivosti po statističnih regijah**, Slovenija, 2019

SSS umrljivosti na 100.000 prebivalcev



© NIJZ

Viri: Zdravniško poročilo o umrli osebi (NIJZ 46)

Prezgodnja umrljivost je v letu 2019 najvišja v pomurski in najnižja v osrednjeslovenski regiji.



2.1 Tabela 10: Umrli po starostnih skupinah, spolu in statističnih regijah, Slovenija, 2019

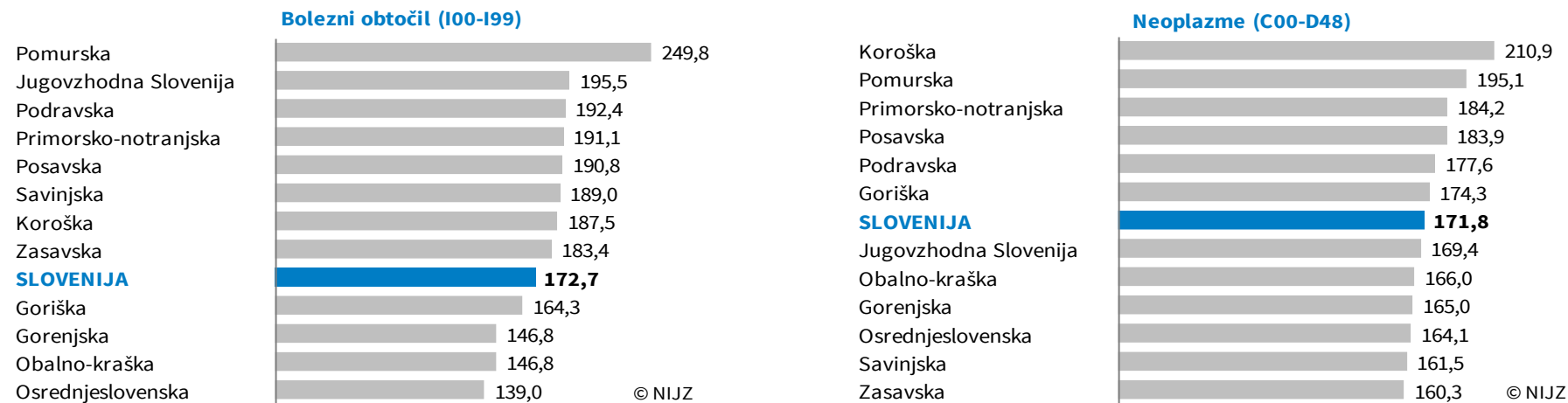
		Pomurska	Podravska	Koroška	Savinjska	Zasavska	Posavska	Jugovzhodna Slovenija	Osrednjeslovenska	Gorenjska	Primorsko-notranjska	Goriška	Obalno-kraška	SLOVENIJA
0-9 let	Moški	-	8	1	7	1	-	2	9	2	3	4	-	37
	Ženske	-	5	1	1	-	-	1	8	4	2	-	2	24
	SKUPAJ	-	13	2	8	1	-	3	17	6	5	4	2	61
10-19	Moški	1	3	1	2	-	2	2	7	-	1	-	2	21
	Ženske	-	2	1	2	-	-	-	1	-	-	1	-	7
	SKUPAJ	1	5	2	4	-	2	2	8	-	1	1	2	28
20-29	Moški	5	12	4	8	3	3	4	14	8	3	4	4	72
	Ženske	1	1	-	1	1	-	-	6	-	1	-	1	12
	SKUPAJ	6	13	4	9	4	3	4	20	8	4	4	5	84
30-39	Moški	15	23	3	21	2	9	11	30	10	3	7	8	142
	Ženske	4	13	2	6	-	-	2	20	4	1	1	1	54
	SKUPAJ	19	36	5	27	2	9	13	50	14	4	8	9	196
40-49	Moški	17	48	13	35	5	12	21	71	28	10	15	19	294
	Ženske	10	19	5	8	4	2	9	34	9	2	5	10	117
	SKUPAJ	27	67	18	43	9	14	30	105	37	12	20	29	411
50-59	Moški	64	163	38	109	30	44	64	174	66	18	46	41	857
	Ženske	29	81	15	34	8	12	25	85	37	10	26	15	377
	SKUPAJ	93	244	53	143	38	56	89	259	103	28	72	56	1.234
60-69	Moški	166	369	90	281	72	107	136	394	174	46	114	122	2.071
	Ženske	69	189	30	121	23	40	72	243	95	20	66	54	1.022
	SKUPAJ	235	558	120	402	95	147	208	637	269	66	180	176	3.093
70-79	Moški	202	497	108	342	88	114	197	540	229	72	155	139	2.683
	Ženske	164	304	52	235	37	79	111	400	167	48	95	86	1.778
	SKUPAJ	366	801	160	577	125	193	308	940	396	120	250	225	4.461
80-89	Moški	162	498	117	394	95	101	225	691	298	92	192	165	3.030
	Ženske	299	680	163	526	129	158	323	884	406	139	284	208	4.199
	SKUPAJ	461	1.178	280	920	224	259	548	1.575	704	231	476	373	7.229
90+	Moški	52	128	32	87	26	29	46	255	97	29	71	53	905
	Ženske	202	409	86	309	91	111	213	729	272	105	201	158	2.886
	SKUPAJ	254	537	118	396	117	140	259	984	369	134	272	211	3.791

Viri: Zdravniško poročilo o umrli osebi (NIJZ 46)



2.1 Slika 14: **Starostno standardizirana stopnja umrljivosti zaradi najpogostejših vzrokov smrti po poglavjih MKB-10 in statističnih regijah, Slovenija, 2019**

SSS umrljivosti na 100.000 prebivalcev



Zunanji vzroki obolenosti in umrljivost (V01-Y98)



Viri: Zdravniško poročilo o umrli osebi (NIJZ 46)



2.1 Tabela 11: Umrli po poglavjih MKB-10, spolu in statističnih regijah, Slovenija, 2019

Poglavje MKB-10			Pomurska	Podravska	Koroška	Savinjska	Zasavska	Posavska	Jugovzhodna Slovenija	Osvrednjeslovenska	Gorenjska	Primorsko-notranjska	Goriška	Obalno-kraška	SLOVENIJA	
I.	Nekatere infekcijske in parazitske bolezni	A00-B99	M	5	6	-	8	3	2	-	10	6	-	2	-	42
			Ž	3	11	3	6	2	3	-	12	6	2	2	4	54
		SKUPAJ	8	17	3	14	5	5	-	22	12	2	4	4	96	
II.	Neoplazme	C00-D48	M	244	567	167	418	98	147	245	766	345	95	226	209	3.527
			Ž	171	446	97	311	79	95	180	730	272	78	184	148	2.791
		SKUPAJ	415	1.013	264	729	177	242	425	1.496	617	173	410	357	6.318	
III.	Bolezni krvi in krvotvornih organov ter imunski odziv	D50-D89	M	-	-	1	-	2	-	-	4	-	1	-	1	9
			Ž	1	1	1	3	1	-	1	-	4	2	-	2	16
		SKUPAJ	1	1	2	3	3	-	1	4	4	3	-	3	25	
IV.	Endokrine, prehranske in presnovne bolezni	E00-E90	M	9	26	8	35	13	13	17	53	13	3	10	17	217
			Ž	11	26	6	21	10	8	19	64	27	5	15	18	230
		SKUPAJ	20	52	14	56	23	21	36	117	40	8	25	35	447	
V.	Duševne in vedenjske motnje	F00-F99	M	34	80	18	38	12	30	29	80	34	13	29	26	423
			Ž	1	16	2	11	5	3	2	16	11	1	4	3	75
		SKUPAJ	35	96	20	49	17	33	31	96	45	14	33	29	498	
VI.	Bolezni živčevja	G00-G99	M	23	58	15	43	9	9	24	65	34	14	15	17	326
			Ž	30	61	18	47	14	14	41	109	48	16	24	26	448
		SKUPAJ	53	119	33	90	23	23	65	174	82	30	39	43	774	
VII.	Bolezni očesa in adneksov	H00-H59	M	-	-	-	-	-	-	-	-	-	-	-	-	-
			Ž	-	-	-	-	-	-	-	-	-	-	-	-	-
		SKUPAJ	-	-	-	-	-	-	-	-	-	-	-	-	-	
VIII.	Bolezni ušesa in mastoida	H60-H59	M	-	-	-	-	-	-	-	-	-	-	-	-	-
			Ž	-	-	-	-	-	-	-	-	-	-	-	-	-
		SKUPAJ	-	-	-	-	-	-	-	-	-	-	-	-	-	

Se nadaljuje na naslednji strani.



Nadaljevanje s prejšnje strani.

Poglavje MKB-10			Pomurska	Podravska	Koroška	Savinjska	Zasavska	Posavska	Jugovzhodna Slovenija	Osrednjeslovenska	Gorenjska	Primorsko-notranjska	Goriška	Obalno-kraška	SLOVENIJA
IX. Bolezni obtočil	I00-I99	M	236	585	119	408	106	132	228	657	262	88	190	155	3.166
		Ž	396	755	164	569	124	190	354	1.007	428	161	331	242	4.721
	SKUPAJ	632	1.340	283	977	230	322	582	1.664	690	249	521	397	7.887	
X. Bolezni dihal	J00-J99	M	26	111	18	72	28	14	24	95	41	18	26	28	501
		Ž	51	95	18	80	25	16	28	134	48	16	38	27	576
	SKUPAJ	77	206	36	152	53	30	52	229	89	34	64	55	1.077	
XI. Bolezni prebavil	K00-K93	M	40	78	14	55	13	20	47	116	32	9	21	22	467
		Ž	33	83	10	62	13	18	37	80	39	17	21	21	434
	SKUPAJ	73	161	24	117	26	38	84	196	71	26	42	43	901	
XII. Bolezni kože in podkožja	L00-L99	M	-	-	-	-	-	-	-	-	-	-	-	1	1
		Ž	-	1	-	-	-	-	-	2	-	1	-	-	4
	SKUPAJ	-	1	-	-	-	-	-	2	-	1	-	-	1	5
XIII. Bolezni mišičnoskeletnega sistema in vezivnega tkiva	M00-M99	M	-	8	-	6	-	-	3	9	4	-	3	3	36
		Ž	3	11	2	7	-	3	1	13	5	4	3	7	59
	SKUPAJ	3	19	2	13	-	3	4	22	9	4	6	10	95	
XIV. Bolezni sečil in spolovil	N00-N99	M	-	7	2	13	3	-	1	12	8	2	5	3	56
		Ž	15	25	4	27	3	5	8	23	17	2	7	3	139
	SKUPAJ	15	32	6	40	6	5	9	35	25	4	12	6	195	
XV. Nosečnost, porod in poporodno obdobje	O00-O99	M	-	-	-	-	-	-	-	-	-	-	-	-	-
		Ž	-	-	-	-	-	-	-	-	-	-	-	-	-
	SKUPAJ	-	-	-	-	-	-	-	-	-	-	-	-	-	
XVI. Nekatera stanja, ki izvirajo v perinatalnem obdobju	P00-P96	M	-	2	-	3	1	-	-	3	2	1	1	-	13
		Ž	-	5	-	-	-	-	-	3	-	1	-	1	10
	SKUPAJ	-	7	-	3	1	-	-	6	2	2	1	1	23	

Se nadaljuje na naslednji strani.



Nadaljevanje s prejšnje strani.

Poglavje MKB-10			Pomurska	Podravska	Koroška	Savinjska	Zasavska	Posavska	Jugovzhodna Slovenija	Osrednjeslovenska	Gorenjska	Primorsko-notranjska	Goriška	Obalno-kraška	SLOVENIJA
XVII. Prirojene malformacije, deformacije in kromosomske nenormalnosti	Q00-Q99	M	1	4	1	-	1	3	2	7	1	-	2	1	23
		Ž	1	2	2	2	-	-	5	7	2	1	1	2	25
	SKUPAJ	2	6	3	2	1	3	7	14	3	1	3	3	48	
XVIII. Simptomi, znaki ter nenorm. izvidi neuvrščeni drugje	R00-R99	M	29	80	9	59	8	22	21	97	42	8	15	21	411
		Ž	25	67	5	27	2	12	37	41	24	8	5	6	259
	SKUPAJ	54	147	14	86	10	34	58	138	66	16	20	27	670	
XX. Zunanji vzroki obolenosti in umrljivosti	V01-Y98	M	37	137	35	128	25	29	67	211	88	25	63	49	894
		Ž	37	98	23	70	15	35	41	171	62	14	44	25	635
	SKUPAJ	74	235	58	198	40	64	108	382	150	39	107	74	1.529	
SKUPAJ poglavja MKB-10		M	684	1.749	407	1.286	322	421	708	2.185	912	277	608	553	10.112
		Ž	778	1.703	355	1.243	293	402	756	2.410	994	328	679	535	10.476
	SKUPAJ	1.462	3.452	762	2.529	615	823	1.464	4.595	1.906	605	1.287	1.088	20.588	

Viri: Zdravniško poročilo o umrli osebi (NIJZ 46)



2.1 Tabela 12: Stopnja umrljivosti po poglavjih MKB-10, spolu in statističnih regijah, Slovenija, 2019

na 100.000 prebivalcev

Poglavje MKB-10			Pomurska	Podravska	Koroška	Savinjska	Zasavska	Posavska	Jugovzhodna Slovenija	Osrednjeslovenska	Gorenjska	Primorsko-notranjska	Goriška	Obalno-kraška	SLOVENIJA
I. Nekaterne infekcijske in parazitske bolezni	A00-B99	M	8,8	3,7	-	6,1	10,6	5,2	-	3,7	5,8	-	3,4	-	4,0
		Ž	5,2	6,8	8,6	4,7	7,0	8,0	-	4,3	5,8	7,7	3,4	6,9	5,2
	SKUPAJ	7,0	5,2	4,2	5,4	8,8	6,6	-	4,0	5,8	3,8	3,4	3,5	4,6	
II. Neoplazme	C00-D48	M	431,4	347,5	102,3	321,1	346,2	382,3	332,4	280,9	335,4	353,0	379,4	362,7	337,2
		Ž	295,7	275,8	277,7	244,4	274,8	254,3	253,6	261,2	264,5	301,1	314,9	255,2	267,5
	SKUPAJ	362,8	311,8	373,5	283,2	310,2	319,2	293,7	270,9	299,9	327,5	347,4	308,8	302,4	
III. Bolezni krvi in org. ter imunski odziv	D50-D89	M	-	-	0,6	-	7,1	-	-	1,5	-	3,7	-	1,7	0,9
		Ž	1,7	0,6	2,9	2,4	3,5	-	1,4	-	3,9	7,7	-	3,4	1,5
	SKUPAJ	0,9	0,3	2,8	1,2	5,3	-	0,7	0,7	1,9	5,7	-	2,6	1,2	
IV. Endokrine, prehranske presnovne bolezni	E00-E90	M	15,9	15,9	4,9	26,9	45,9	33,8	23,1	19,4	12,6	11,1	16,8	29,5	20,7
		Ž	19,0	16,1	17,2	16,5	34,8	21,4	26,8	22,9	26,3	19,3	25,7	31,0	22,0
	SKUPAJ	17,5	16,0	19,8	21,8	40,3	27,7	24,9	21,2	19,4	15,1	21,2	30,3	21,4	
V. Duševne in vedenjske motnje	F00-F99	M	60,1	49,0	11,0	29,2	42,4	78,0	39,3	29,3	33,1	48,3	48,7	45,1	40,4
		Ž	1,7	9,9	5,7	8,6	17,4	8,0	2,8	5,7	10,7	3,9	6,8	5,2	7,2
	SKUPAJ	30,6	29,5	28,3	19,0	29,8	43,5	21,4	17,4	21,9	26,5	28,0	25,1	23,8	
VI. Bolezni živčevja	G00-G99	M	40,7	35,5	9,2	33,0	31,8	23,4	32,6	23,8	33,1	52,0	25,2	29,5	31,2
		Ž	51,9	37,7	51,5	36,9	48,7	37,5	57,8	39,0	46,7	61,8	41,1	44,8	42,9
	SKUPAJ	46,3	36,6	46,7	35,0	40,3	30,3	44,9	31,5	39,9	56,8	33,0	37,2	37,0	
VII. Bolezni očesa in	H00-H59	M	-	-	-	-	-	-	-	-	-	-	-	-	-
		Ž	-	-	-	-	-	-	-	-	-	-	-	-	-
	SKUPAJ	-	-	-	-	-	-	-	-	-	-	-	-	-	
VIII. Bolezni ušesa in	H60-H59	M	-	-	-	-	-	-	-	-	-	-	-	-	-
		Ž	-	-	-	-	-	-	-	-	-	-	-	-	-
	SKUPAJ	-	-	-	-	-	-	-	-	-	-	-	-	-	

Se nadaljuje na naslednji strani.



Nadaljevanje s prejšnje strani.

na 100.000 prebivalcev

Poglavje MKB-10			Pomurska	Podravska	Koroška	Savinjska	Zasavska	Posavska	Jugovzhodna Slovenija	Osrednjeslovenska	Gorenjska	Primorsko-notranjska	Goriška	Obalno-kraška	SLOVENIJA	
IX.	Bolezni obtočil	I00-I99	M	417,3	358,5	72,9	313,4	374,5	343,3	309,3	240,9	254,7	327,0	319,0	269,0	302,7
			Ž	684,7	466,9	469,6	447,2	431,3	508,7	498,8	360,3	416,1	621,4	566,4	417,3	452,4
		SKUPAJ		552,5	412,5	400,4	379,5	403,1	424,8	402,2	301,3	335,4	471,4	441,5	343,4	377,5
X.	Bolezni dihal	J00-J99	M	46,0	68,0	11,0	55,3	98,9	36,4	32,6	34,8	39,9	66,9	43,6	48,6	47,9
			Ž	88,2	58,8	51,5	62,9	86,9	42,8	39,5	47,9	46,7	61,8	65,0	46,6	55,2
		SKUPAJ		67,3	63,4	50,9	59,0	92,9	39,6	35,9	41,5	43,3	64,4	54,2	47,6	51,5
XI.	Bolezni prebavil	K00-K93	M	70,7	47,8	8,6	42,2	45,9	52,0	63,8	42,5	31,1	33,4	35,3	38,2	44,7
			Ž	57,1	51,3	28,6	48,7	45,2	48,2	52,1	28,6	37,9	65,6	35,9	36,2	41,6
		SKUPAJ		63,8	49,6	34,0	45,5	45,6	50,1	58,1	35,5	34,5	49,2	35,6	37,2	43,1
XII.	Bolezni kože in podkožja	L00-L99	M	-	-	-	-	-	-	-	-	-	-	-	1,7	0,1
			Ž	-	0,6	-	-	-	-	2,8	-	1,0	-	-	-	0,4
		SKUPAJ		-	0,3	-	-	-	-	1,4	-	0,5	-	-	0,9	0,2
XIII.	Bolezni mišičnoskelet. sistema in veziva	M00-M99	M	-	4,9	-	4,6	-	-	4,1	3,3	3,9	-	5,0	5,2	3,4
			Ž	5,2	6,8	5,7	5,5	-	8,0	1,4	4,7	4,9	15,4	5,1	12,1	5,7
		SKUPAJ		2,6	5,8	2,8	5,1	-	4,0	2,8	4,0	4,4	7,6	5,1	8,6	4,5
XIV.	Bolezni sečil in spolovil	N00-N99	M	-	4,3	1,2	10,0	10,6	-	1,4	4,4	7,8	7,4	8,4	5,2	5,4
			Ž	25,9	15,5	11,5	21,2	10,4	13,4	11,3	8,2	16,5	7,7	12,0	5,2	13,3
		SKUPAJ		13,1	9,8	8,5	15,5	10,5	6,6	6,2	6,3	12,2	7,6	10,2	5,2	9,3
XV.	Nosečnost, porod in poporodno obdobje	O00-O99	M	-	-	-	-	-	-	-	-	-	-	-	-	-
			Ž	-	-	-	-	-	-	-	-	-	-	-	-	-
		SKUPAJ		-	-	-	-	-	-	-	-	-	-	-	-	-
XVI.	Stanja, ki izvirajo v perinatalnem obdobju	P00-P96	M	-	1,2	-	2,3	3,5	-	-	1,1	1,9	3,7	1,7	-	1,2
			Ž	-	3,1	-	-	-	-	-	1,1	-	3,9	-	1,7	1,0
		SKUPAJ		-	2,2	-	1,2	1,8	-	-	1,1	1,0	3,8	0,8	0,9	1,1

Se nadaljuje na naslednji strani.



Nadaljevanje s prejšnje strani.

na 100.000 prebivalcev

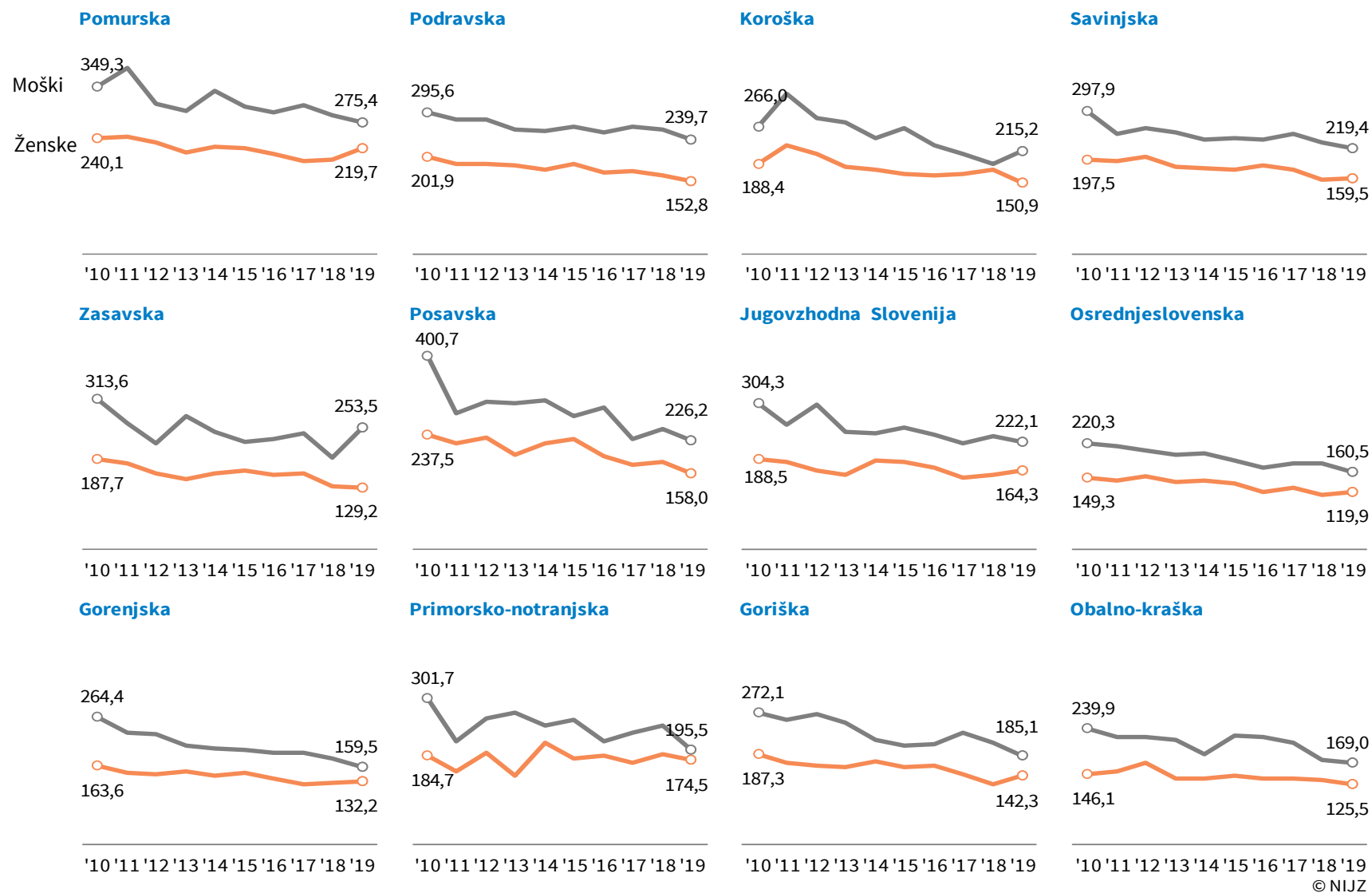
Poglavje MKB-10			Pomurska	Podravska	Koroška	Savinjska	Zasavska	Posavska	Jugovzhodna Slovenija	Osrednjeslovenska	Gorenjska	Primorsko-notranjska	Goriška	Obalno-kraška	SLOVENIJA
XVII. Prirojene malfor., in kromos. nenorm.	Q00-Q99	M	1,8	2,5	0,6	-	3,5	7,8	2,7	2,6	1,0	-	3,4	1,7	2,2
		Ž	1,7	1,2	5,7	1,6	-	-	7,0	2,5	1,9	3,9	1,7	3,4	2,4
	SKUPAJ	1,7	1,8	4,2	0,8	1,8	4,0	4,8	2,5	1,5	1,9	2,5	2,6	2,3	
XVIII. Simptomi, znaki, izvidi, nevrščeni drugje	R00-R99	M	51,3	49,0	5,5	45,3	28,3	57,2	28,5	35,6	40,8	29,7	25,2	36,4	39,3
		Ž	43,2	41,4	14,3	21,2	7,0	32,1	52,1	14,7	23,3	30,9	8,6	10,3	24,8
	SKUPAJ	47,2	45,2	19,8	33,4	17,5	44,9	40,1	25,0	32,1	30,3	16,9	23,4	32,1	
XX. Zunanji vzroki obolev. in umrljivosti	V01-Y98	M	65,4	84,0	21,4	98,3	88,3	75,4	90,9	77,4	85,5	92,9	105,8	85,0	85,5
		Ž	64,0	60,6	65,9	55,0	52,2	93,7	57,8	61,2	60,3	54,0	75,3	43,1	60,9
	SKUPAJ	64,7	72,3	82,1	76,9	70,1	84,4	74,6	69,2	72,9	73,8	90,7	64,0	73,2	
SKUPAJ poglavja MKB-		M	1.209,3	1.071,8	249,4	987,8	1.137,6	1.094,8	960,5	801,2	886,6	1.029,4	1.020,7	959,7	966,9
		Ž	1.345,2	1.053,3	1.016,5	976,9	1.019,0	1.076,2	1.065,2	862,2	966,5	1.266,0	1.161,9	922,6	1.004,0
	SKUPAJ	1.278,0	1.062,6	1.078,1	982,4	1.077,8	1.085,7	1.011,8	832,1	926,5	1.145,4	1.090,6	941,1	985,4	

Viri: Zdravniško poročilo o umrli osebi (NIJZ 46)



2.1 Slika 15: Starostno standardizirana stopnja umrljivosti zaradi bolezni obtočil po spolu in statističnih regijah, Slovenija, 2010–2019

SSS umrljivosti na 100.000 prebivalcev

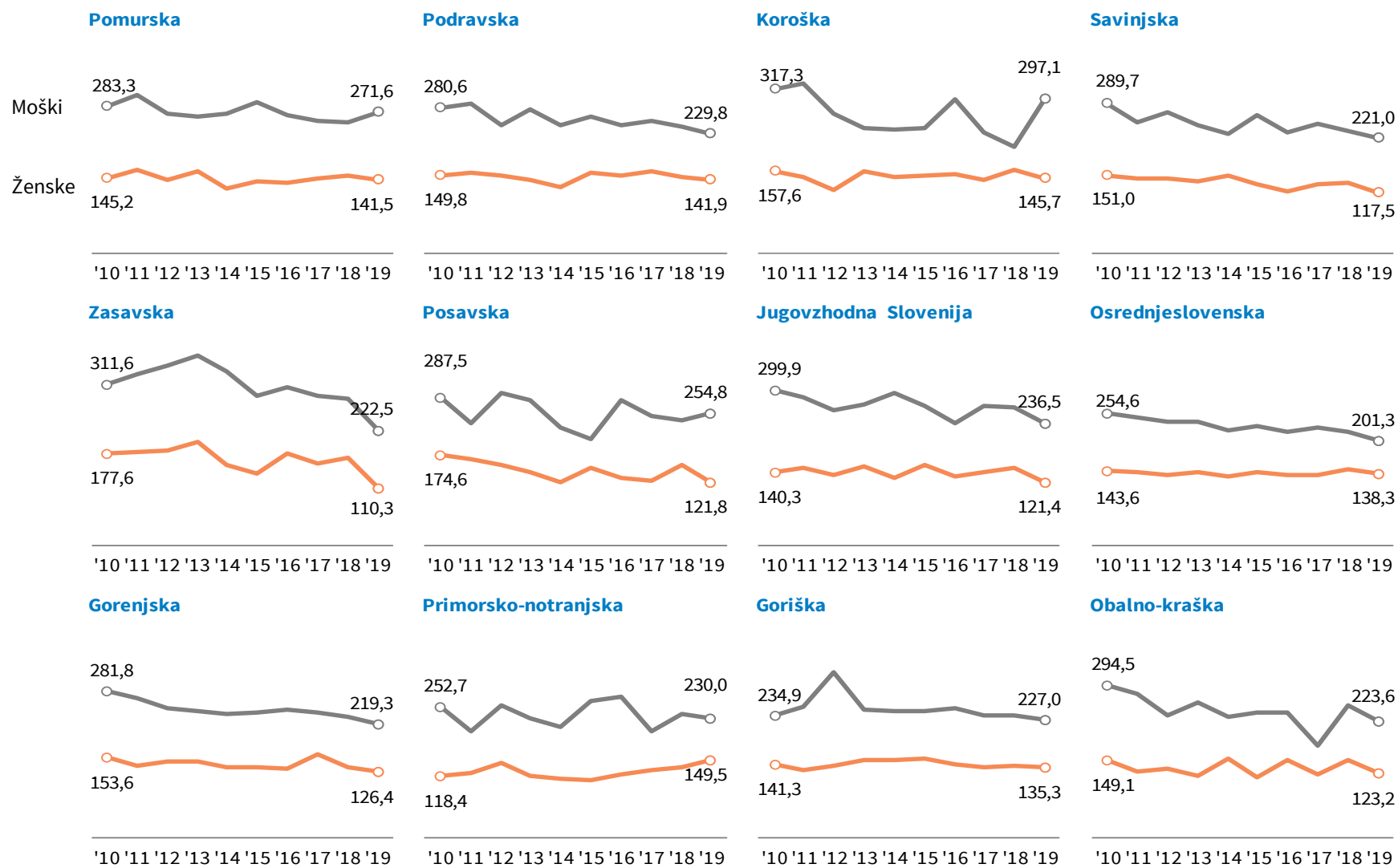


Vir: Zdravniško poročilo o umrli osebi (NIJZ 46)

© NIJZ

2.1 Slika 16: **Starostno standardizirana stopnja umrljivosti zaradi neoplazem po spolu in statističnih regijah, Slovenija, 2010–2019**

SSS umrljivosti na 100.000 prebivalcev



© NIJZ

Viri: Zdravniško poročilo o umrli osebi (NIJZ 46)

2.1 Tabela 13: **Zunanji vzroki obolevnosti in umrljivosti¹⁾ (MKB-10, poglavje XX)**, po spolu in statističnih regijah, Slovenija, 2019

na 100.000 prebivalcev	Moški	Ženske	SKUPAJ
Goriška	105,8	75,3	90,7
Posavska	75,4	93,7	84,4
Koroška	97,9	65,9	82,1
Savinjska	98,3	55,0	76,9
Jugovzhodna Slovenija	90,9	57,8	74,6
Primorsko-notranjska	92,9	54,0	73,8
SLOVENIJA	85,5	60,9	73,2
Gorenjska	85,5	60,3	72,9
Podravska	84,0	60,6	72,3
Zasavska	88,3	52,2	70,1
Osrednjeslovenska	77,4	61,2	69,2
Pomurska	65,4	64,0	64,7
Obalno-kraška	85,0	43,1	64,0

© NIJZ

¹⁾ Kode V01-Y98 (MKB-10 klasifikacija)

Viri: Zdravniško poročilo o umrli osebi (NIJZ 46)

2.1 Tabela 14: **Stopnja umrljivosti zaradi samomorov¹⁾ (samomorilni količnik)** po spolu in statističnih regijah, Slovenija, 2019

na 100.000 prebivalcev	Moški	Ženske	SKUPAJ
Koroška	41,9	5,7	24,1
Obalno-kraška	36,4	5,2	20,8
Savinjska	35,3	5,5	20,6
Gorenjska	30,1	10,7	20,4
Podravska	31,9	8,0	20,0
SLOVENIJA	29,4	8,3	18,9
Osrednjeslovenska	24,6	12,5	18,5
Jugovzhodna Slovenija	27,1	7,0	17,3
Goriška	28,5	5,1	16,9
Posavska	28,6	2,7	15,8
Zasavska	28,3	3,5	15,8
Pomurska	21,2	10,4	15,7
Primorsko-notranjska	26,0		13,3

© NIJZ

¹⁾ Kode X60-X84, X870 (MKB-10 klasifikacija).

Viri: Zdravniško poročilo o umrli osebi (NIJZ 46)

Samomori so pogostejši v severovzhodnih predelih Slovenije, medtem ko jih je v regijah na zahodu države manj.

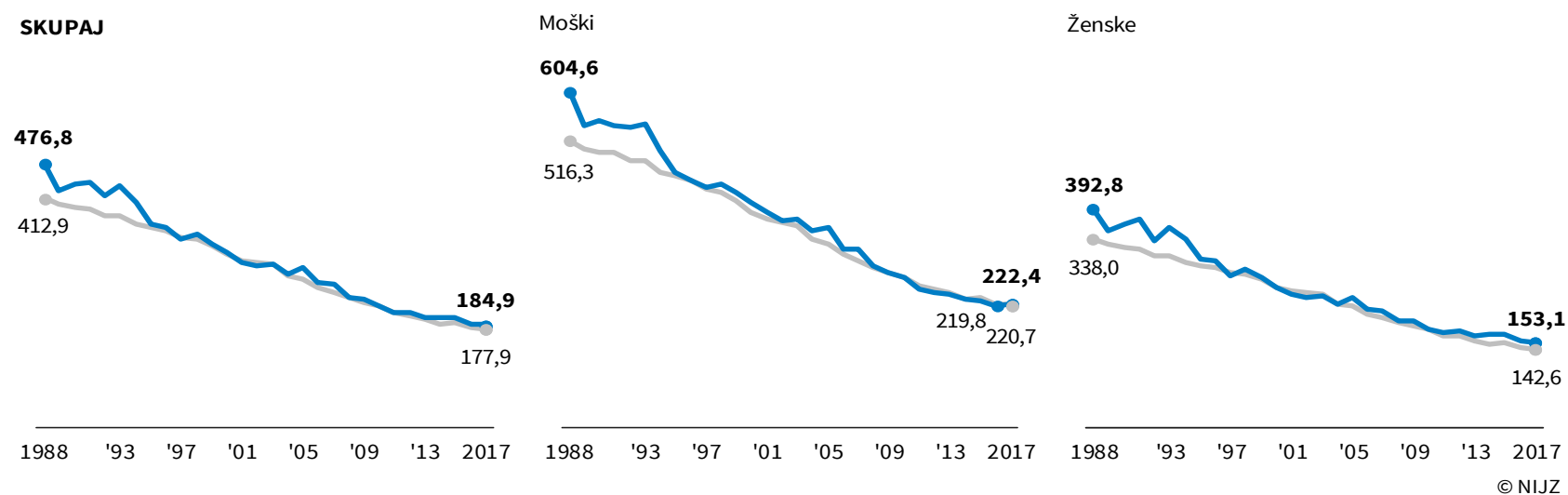
Tako v razvitih državah kot tudi v Sloveniji je samomor med moškimi pogostejši kot pri ženskah.



MEDNARODNE PRIMERJAVE

2.1 Slika 17: **Starostno standardizirana stopnja umrljivosti zaradi bolezni obtočil** po spolu, Slovenija in EU, 1988–2017

SSS umrljivosti na 100.000 prebivalcev



Viri: WHO European Data Warehouse, <https://dw.euro.who.int>, 09. 11. 2020



DEFINICIJE

Okrajšave in kratice	NAZIV	DEFINICIJA	DODATNA METODOLOŠKA POJASNILA	ANGLEŠKI IZRAZ
	Umrli	Umrli je oseba, pri kateri so kadar koli, potem ko je bila živorojena, trajno prenehale vse življenjske funkcije.	Podatki o umrlih beležijo umrle s stalnim prebivališčem v RS, ki so umrli od 1. januarja do 31. decembra v opazovanem koledarskem letu. V RS smrt potrdijo in vzroke smrti ugotavljajo samo zdravniki. Ob mrliškem pregledu so dolžni izpisati Zdravniško potrdilo o smrti in poročilo o vzrokih smrti na način, ki ga je predpisala Svetovna zdravstvena organizacija (WHO). Podrobnejša metodološka pojasnila so objavljena na spletni strani NIJZ: http://www.nijz.si/	Deceased / Dead person
	Vzroki smrti	Vzroki smrti so vse bolezni, bolezenska stanja ali poškodbe, ki so povzročile smrt ali so privedle do smrti, in okoliščine nezgode ali nasilja, ki so povzročile take poškodbe. Vzroke smrti se kodira po enotni doktrini, predpisani v deseti reviziji Mednarodne klasifikacije bolezni in sorodnih zdravstvenih problemov za statistične namene (MKB-10).	Osnovni vzrok smrti je/so:- bolezen ali poškodba, ki je sprožila bolezenske ali poškodbene dogodke, ki so neposredno privedli do smrti, ali - okoliščine nezgode ali nasilja, ki so povzročile poškodbo, zaradi katere je oseba umrla.	Causes of death



Okrajšave in kratice	NAZIV	DEFINICIJA	DODATNA METODOLOŠKA POJASNILA	ANGLEŠKI IZRAZ
MKB-10	Mednarodna klasifikacija bolezni in sorodnih zdravstvenih problemov za statistične namene, X. revizija	MKB je klasifikacija bolezni, kot jih razvršča WHO. Klasifikacija bolezni je sistem kategorij, v katerega so bolezni in stanja uvrščeni v skladu z izbranimi merili. S pomočjo MKB lahko diagnoze bolezni in drugih zdravstvenih težav prevedemo iz besednega opisa v črkovno-številčne kode. Po letu 1996 so vzroki smrti razvrščeni po MKB-10.	MKB-10 je razdeljena na 21 poglavij. Prvi znak vsake kode je črka in vsaka črka je povezana z določenim poglavjem, razen črke D (poglavji II in III) in črke H (poglavji VII in VIII). V štirih poglavjih (I, II, XIX in XX) se na prvem mestu kod pojavlja več različnih črk. Črki sledi trimestna kategorija (ali štirimestna podkategorija) številskega znaka. Poglavja I do XVII se nanašajo na bolezni in druga bolezenska stanja, poglavje XIX pa na poškodbe, zastrupitve in nekatere druge posledice zunanjih vzrokov. V poglavju XVIII so simptomi, znaki ter nenormalni klinični in laboratorijski izvidi, ki niso uvrščeni drugje, v poglavju XX so zunanji vzroki obolevnosti in umrljivosti, v poglavju XXI pa dejavniki, ki vplivajo na zdravstveno stanje in stike z zdravstveno službo.	ICD-10, International statistical classification of diseases and related health problems, 10th revision
	Zunanji vzroki obolevnosti in umrljivosti	Zunanji vzroki obolevnosti in umrljivosti so okoliščine ali nasilje, ki je povzročilo poškodbo (ali stanje), zaradi katere je oseba umrla.	Zunanji vzroki obolevnosti in umrljivosti se od MKB-9 dalje lahko dodatno kodirajo tudi k drugim boleznim in bolezenskim stanjem, ne samo k poškodbam in zastrupitvam, kot so se morali pri vseh prejšnjih revizijah. Zato je vzrokov smrti v poglavju XIX manj kot zunanjih vzrokov v poglavju XX.	External causes of mortality
	Nasilna smrt	Nasilna smrt je tista, ki je posledica nezgode (vse vrste prometnih nezgod, naključni padci, utopitve, nesreče z ognjem, orožjem itd.), samomora ali uboja.	Nasilna smrt je posledica delovanja različnih zunanjih dejavnikov.	Violent death
	Samomor	Samomor ali suid je dejanje, s katerim človek sam namerno povzroči svojo smrt oziroma si vzame življenje.		Suicide



Okrajšave in kratice	NAZIV	DEFINICIJA	DODATNA METODOLOŠKA POJASNILA	ANGLEŠKI IZRAZ
SSS	Starostno standardizirana stopnja umrljivosti	Starostno standardizirana stopnja umrljivosti (angleško "standardized death rate" – SDR) je metoda direktne standardizacije, kjer se izračun stopnje umrljivosti na 100.000 prebivalcev, razdeljen po petletnih starostnih skupinah, umeri s preračunom na standardno populacijo, kar izniči razlike v populaciji glede starosti prebivalstva posameznih držav/regij/teritorija. Ta postopek omogoči neposredno primerjavo stopenj umrljivosti po posameznih državah, ne glede na razlike v starostni strukturi prebivalstva posamezne države.	Pri izračunu SSS se uporablja Evropska standardna populacija (ESP) Svetovne zdravstvene organizacije iz leta 1976. Več informacij: http://health.gov.ie/wp-content/uploads/2014/03/WHO-Standard-Population.pdf	Standardized death rate
	Stopnja umrljivosti	Stopnja umrljivosti je razmerje med številom umrlih v koledarskem letu in številom prebivalstva sredi istega leta na določenem območju, pomnoženo s 100.000.	Stopnja umrljivosti = (število umrlih x 100.000) / število prebivalcev	Death rate
MS	Mediana starosti ob smrti	Mediana starosti ob smrti predstavlja srednjo vrednost starosti ob smrti, od katere ima polovica umrlih nižjo in polovica umrlih višjo vrednost starosti ob smrti.	Mediana starosti ob smrti = srednja vrednost starosti umrlih ob smrti	Median age at death
	Umrli dojenček	Umrli dojenček je otrok, pri katerem so, kadar koli potem ko je bil živorojen, trajno prenehale vse življenjske funkcije in še ni dopolnil enega leta starosti.	Dodatna metodološka pojasnila na spletni strani NIJZ: http://www.nijz.si/	Infant death



Okrajšave in kratice	NAZIV	DEFINICIJA	DODATNA METODOLOŠKA POJASNILA	ANGLEŠKI IZRAZ
	Umrljivost dojenčkov ali umrli dojenčki na 1.000 živorojenih	Umrljivost dojenčkov ali umrli dojenčki na 1.000 živorojenih je razmerje med številom umrlih dojenčkov (0–365 dni) in številom živorojenih v istem koledarskem letu, pomnoženo s 1.000.	Umrljivost dojenčkov = (število umrlih dojenčkov x 1.000) / število živorojenih otrok	Infant mortality or infant deaths per 1000 live births
	Starostno specifična stopnja umrljivosti	Starostno specifična stopnja umrljivosti je razmerje med številom umrlih določene starosti v koledarskem letu in številom prebivalstva enake starosti sredi istega leta na določenem območju, pomnoženo s 100.000.	Starostno specifična stopnja umrljivosti = (število umrlih oseb določene starosti x 100.000) / število prebivalcev iste starosti	Age-specific mortality rate
	Prezgodnja umrljivost	Prezgodnja umrljivost je opredeljena kot smrt oseb, ki umrejo v starosti pred dogovorjeno mejo 65 let.	Starostna meja za prezgodnjo smrt je 64,99 let in je določena dogovorno. Stopnje so izračunane na 100.000 prebivalcev, starih od 0 do 64,99 let.	Premature mortality
	Samomorilni količnik	Je razmerje med številom umrlih zaradi samomora v opazovanem koledarskem letu in številom prebivalstva sredi istega leta, pomnoženo s 100.000. Pri izračunu umrljivosti zaradi samomora so upoštevane kode X60-X84, X870 MKB-10 klasifikacije.	(Število umrlih zaradi samomora / število prebivalcev) * 100.000	Suicide rate



SEZNAM SLIK IN TABEL

SEZNAM SLIK

2.1 Slika 1: Vodilna vzroka smrti po spolu , Slovenija, 2010–2019.....	2-2
2.1 Slika 2: Umrli in povprečna starost umrlih , Slovenija, 2019.....	2-3
2.1 Slika 3: Povprečna starost ob smrti po spolu , Slovenija, 1988–2019.....	2-3
2.1 Slika 4: Povprečna starost ob smrti po spolu , Slovenija, 1999 in odmik od 1990, 2009 in odmik od 2000, 2019 in odmik od 2010.....	2-3
2.1 Slika 5: Umrli dojenčki po spolu , Slovenija, 1985–2019.....	2-5
2.1 Slika 6: Umrli 0–64 let (prezgodnja umrljivost) , Slovenija, 2019.....	2-7
2.1 Slika 7: Umrli 0–64 let po spolu , Slovenija, 2010–2019.....	2-7
2.1 Slika 8: Vodilni vzroki smrti po spolu , Slovenija, 2019.....	2-8
2.1 Slika 9: Starostno standardizirana stopnja umrljivosti zaradi najpogostejših vzrokov smrti po poglavjih MKB-10 in spolu , Slovenija, 2010–2019 ...	2-10
2.1 Slika 10: Stopnja umrljivosti zaradi samomorov¹⁾ (samomorilni količnik) po spolu, Slovenija, 2000–2019.....	2-12
2.1 Slika 11: Starostno specifična stopnja umrljivosti zaradi samomorov¹⁾ po starostnih skupinah in spolu, Slovenija, 2019.....	2-12
2.1 Slika 12: Umrlijivost zaradi padcev¹⁾ , Slovenija, 2019.....	2-13
2.1 Slika 13: Starostno standardizirana stopnja umrljivosti po statističnih regijah , Slovenija, 2019.....	2-15
2.1 Slika 14: Starostno standardizirana stopnja umrljivosti zaradi najpogostejših vzrokov smrti po poglavjih MKB-10 in statističnih regijah , Slovenija, 2019.....	2-17
2.1 Slika 15: Starostno standardizirana stopnja umrljivosti zaradi bolezni obtočil po spolu in statističnih regijah , Slovenija, 2010–2019.....	2-24
2.1 Slika 16: Starostno standardizirana stopnja umrljivosti zaradi neoplazem po spolu in statističnih regijah , Slovenija, 2010–2019.....	2-25
2.1 Slika 17: Starostno standardizirana stopnja umrljivosti zaradi bolezni obtočil po spolu, Slovenija in EU, 1988–2017.....	2-27



SEZNAM TABEL

2.1 Tabela 1: Umrli in stopnja umrljivosti po spolu , Slovenija, 2010–2019	2-4
2.1 Tabela 2: Umrli dojenčki po spolu , Slovenija, 2010–2019	2-5
2.1 Tabela 3: Umrli in starostno specifična stopnja umrljivosti po starostnih skupinah in spolu , Slovenija, 2019	2-6
2.1 Tabela 4: Umrli in stopnja umrljivosti po poglavjih MKB-10 in spolu , Slovenija, 2019	2-8
2.1 Tabela 5: Umrli po vrsti poškodbe, zastrupitve in nekaterih drugih posledic zunanjih vzrokov (MKB-10, poglavje XIX) in po spolu , Slovenija, 2019	2-9
2.1 Tabela 6: Starostno standardizirana stopnja umrljivosti zaradi najpogostejših vzrokov smrti po poglavjih MKB-10 in spolu , Slovenija, 2019	2-10
2.1 Tabela 7: Umrli in stopnja umrljivosti po zunanjih vzrokih obolevnosti in umrljivost (MKB-10, poglavje XX) in spolu , Slovenija, 2019	2-11
2.1 Tabela 8: Starostno specifična stopnja umrljivosti zaradi padcev¹⁾ po starostnih skupinah in spolu , Slovenija, 2019	2-13
2.1 Tabela 9: Umrli in stopnja umrljivosti po spolu in statističnih regijah , Slovenija, 2019	2-14
2.1 Tabela 10: Umrli po starostnih skupinah, spolu in statističnih regijah, Slovenija, 2019	2-16
2.1 Tabela 11: Umrli po poglavjih MKB-10, spolu in statističnih regijah , Slovenija, 2019	2-18
2.1 Tabela 12: Stopnja umrljivosti po poglavjih MKB-10, spolu in statističnih regijah , Slovenija, 2019	2-21
2.1 Tabela 13: Zunanji vzroki obolevnosti in umrljivosti¹⁾ (MKB-10, poglavje XX) , po spolu in statističnih regijah, Slovenija, 2019	2-26
2.1 Tabela 14: Stopnja umrljivosti zaradi samomorov¹⁾ (samomorilni količnik) po spolu in statističnih regijah , Slovenija, 2019	2-26