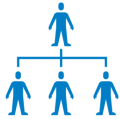


8 VIRI V ZDRAVSTVU

(KADROVSKI, ORGANIZACIJSKI IN DRUGI VIRI)



UVOD

Ob zaključku leta 2018 je bilo v zdravstvu zaposlenih 6.591 zdravnikov, 1.492 zobozdravnikov, 7349 medicinskih sester in 13.927 zdravstvenih tehnikov. V zadnjih desetih letih se je število zdravnikov povečalo za 34 %, zobozdravnikov za 20 %, medicinskih sester za 71 % in zdravstvenih tehnikov za 14 %.

Organizacijski, kadrovski in drugi viri v zdravstvu pomembno prispevajo k zmogljivosti zdravstvenega sistema. V 6. poglavju Viri v zdravstvu prikazujemo organiziranost zdravstva ter število zdravstvenih delavcev, diplomantov v nekaterih ključnih poklicih, bolniške postelje ter nekatere diagnostične in terapevtske naprave.

Število javnih zdravstvenih domov, bolnišnic in lekarn se v zadnjih desetih letih ni spremenilo. Med letoma 2008 in 2013 je prišlo do preoblikovanja dejavnosti na področju transfuzijske medicine. Transfuzijski oddelki v splošnih bolnišnicah Novo mesto, Slovenj Gradec, Trbovlje, Jesenice, Izola in Nova Gorica (po novem centru za transfuzijsko dejavnost) so se pridružili Zavodu RS za transfuzijsko medicino v Ljubljani, transfuzijska oddelka v splošnih bolnišnicah Ptuj in Murska Sobota (po novem enoti za transfuzijsko dejavnost) pa sta se pridružila Centru za transfuzijsko medicino v UKC Maribor. Transfuzijski oddelek v Splošni bolnišnici Celje (SB Celje) se je preoblikoval v Center za transfuzijsko medicino v SB Celje. Na podlagi Zakona o spremembah in dopolnitvah zakona o zdravstveni dejavnosti (ZZDej-J, Ur. list RS, št. 14/2013) je Vlada RS v letu 2013 sprejela sklep o ustanovitvi Nacionalnega inštituta za javno zdravje (NIJZ) in Nacionalnega laboratorija za zdravje, okolje in hrano (NLZOH), ki je pričel veljati s 1. 1. 2014. S sklepom se reorganizirajo Inštitut za varovanje zdravja RS (IVZ RS) in devet območnih zavodov za zdravstveno varstvo (ZZV) v dva nova javna zavoda (NIJZ in NLZOH).

Zasebnih izvajalcev bolnišnične dejavnosti je malo, skupaj opravijo manj kot 3 % vseh bolnišničnih obravnav. Trije zasebni izvajalci so v Registru izvajalcev zdravstvene dejavnosti in delavcev v zdravstvu (RIZDDZ) (prej

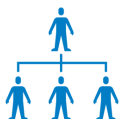
BPI) opredeljeni kot bolnišnice, še sedem drugih izvajalcev pa izvaja bolnišnične obravnave v pretežnem delu kot dnevne obravnave po skupinah primerljivih primerov. Nasprotno število zasebnikov v zunajbolnišnični dejavnosti še vedno narašča. Zasebni izvajalci zunajbolnišnične dejavnosti v splošni in družinski medicini vključujejo četrtno vseh zdravnikov v tej dejavnosti, v dejavnosti zobozdravstva pa več kot polovico.

Število zdravnikov na 100.000 prebivalcev je v Sloveniji, kljub rasti v zadnjih 20 letih, pod povprečjem držav članic EU. Še posebej močno zaostajamo pri številu zdravnikov splošne in družinske medicine.

8. Slika 1: **Zaposleni v zdravstvu**, Slovenija, 2018

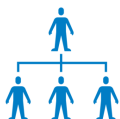


Viri: Evidenca gibanja zdravstvenih delavcev in mreža zdravstvenih zavodov - RIZDDZ (NIJZ 16)

8. Tabela 1: **Kazalniki zaposlenih**, Slovenija, 2009–2018

	2009	2010	2011	2012	2013	2014	2015	2016	2017	2018
Število										
Vsi zdravniki	5.069	5.132	5.272	5.425	5.620	5.760	5.947	6.346	6.530	6.722
Zdravniki, zaposleni v zdravstvu	4.915	4.979	5.121	5.228	5.416	5.712	5.830	6.224	6.408	6.591
Zdravniki splošne in družinske medicine, zaposleni v zdravstvu	857	898	928	959	1.025	1.064	1.132	1.185	1.237	1.276
Vsi zobozdravniki	1.272	1.298	1.319	1.328	1.370	1.370	1.415	1.444	1.486	1.522
Zobozdravniki, zaposleni v zdravstvu	1.236	1.259	1.280	1.296	1.337	1.365	1.392	1.421	1.455	1.492
Vsi farmacevti	1.682	1.755	1.808	1.555	1.555	1.368	1.437	1.472	1.537	1.594
Farmacevti, zaposleni v zdravstvu	1.066	1.102	1.131	1.159	1.189	1.250	1.295	1.356	1.422	1.466
Vse medicinske sestre ¹⁾	4.289	4.481	4.641	4.687	4.960	5.161	5.519	6.474	6.766	7.231
Medicinske sestre, ¹⁾ zaposlene v zdravstvu	4.151	4.336	4.500	4.558	4.797	5.037	5.374	6.345	6.636	7.104
Vsi zdravstveni tehniki ²⁾	12.396	12.631	12.814	12.447	12.652	12.836	13.101	13.775	14.068	14.126
Zdravstveni tehniki, ²⁾ zaposleni v zdravstvu	12.219	12.435	12.607	12.286	12.240	12.677	12.938	13.588	13.869	13.927
Diplomirane babice	98	108	114	119	130	148	165	186	211	245
Na 100.000 prebivalcev										
Vsi zdravniki	248,2	250,4	256,9	263,8	272,9	279,4	288,3	307,4	316,0	324,7
Zdravniki, zaposleni v zdravstvu	240,7	243,0	249,5	254,2	263,0	277,1	282,6	301,5	310,1	318,4
Zdravniki splošne in družinske medicine, zaposleni v zdravstvu	42,0	43,8	45,2	46,6	49,8	51,6	54,9	57,4	59,9	61,6
Vsi zobozdravniki	62,3	63,3	64,3	64,6	66,5	66,5	68,6	70,0	71,9	73,5
Zobozdravniki, zaposleni v zdravstvu	60,5	61,4	62,4	63,0	64,9	66,2	67,5	68,8	70,4	72,1
Vsi farmacevti	82,4	85,6	88,1	75,6	75,5	66,4	69,7	71,3	74,4	77,0
Farmacevti, zaposleni v zdravstvu	52,2	53,8	55,1	56,4	57,7	60,6	62,8	65,7	68,8	70,8
Vse medicinske sestre ¹⁾	210,0	218,7	226,1	227,9	240,9	250,3	267,5	313,6	327,5	349,3
Medicinske sestre, ¹⁾ zaposlene v zdravstvu	203,2	211,6	219,2	221,7	233,0	244,3	260,5	307,4	321,2	343,2
Vsi zdravstveni tehniki ²⁾	607,0	616,4	624,3	605,3	614,4	622,6	635,0	667,3	680,9	682,4
Zdravstveni tehniki, ²⁾ zaposleni v zdravstvu	598,3	606,8	614,2	597,5	594,4	614,9	627,1	658,3	671,2	672,8
Diplomirane babice	4,8	5,3	5,6	5,8	6,3	7,2	8,0	9,0	10,2	11,8

Se nadaljuje na naslednji strani.



Nadaljevanje s prejšnje strani.

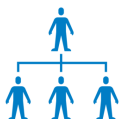
	2009	2010	2011	2012	2013	2014	2015	2016	2017	2018
Delež (v %)										
Zdravniki, zaposleni v bolnišnicah	55,7	55,4	55,7	54,5	53,2	55,9	54,2	55,9	57,3	57,7
Medicinske sestre, ¹⁾ zaposlene v bolnišnicah	52,5	52,7	52,0	51,3	50,1	56,5	55,4	58,8	58,2	57,4
Delavci, zaposleni v zasebni praksi	16,6	16,6	16,6	16,9	17,3	16,8	16,7	15,9	15,6	15,6
Število prebivalcev na 1 zaposlenega										
Zdravnika	402,9	399,3	389,3	379,0	366,4	357,9	346,9	325,3	316,4	308,0
Zobozdravnika	1.605,6	1.578,8	1.556,1	1.548,4	1.503,0	1.504,8	1.458,0	1.429,5	1.390,4	1.360,1
Medicinsko sestro ¹⁾	476,2	457,3	442,3	438,7	415,1	399,5	373,8	318,9	305,4	286,3
Zdravstvenega tehnika ²⁾	164,8	162,2	160,2	165,2	162,8	160,6	157,5	149,9	146,9	146,5

¹⁾ Medicinske sestre: zajete so višje, diplomirane in mag. zdravstvene nege (strokovni naziv)

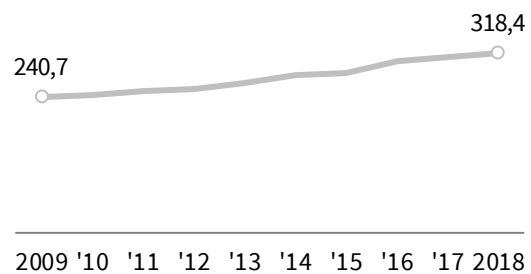
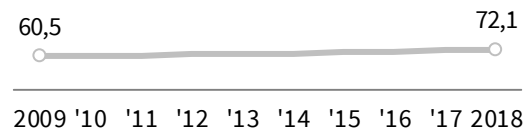
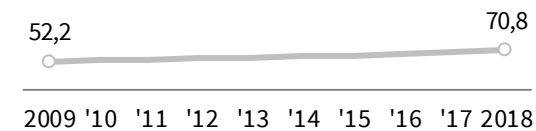
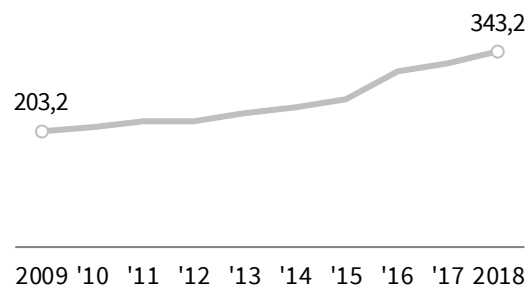
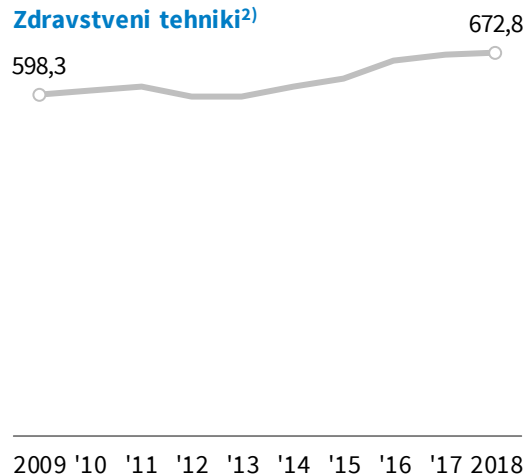
²⁾ Zdravstveni tehniki: zajeti so zdravstveni tehniki in babice (srednja strokovna izobrazba)

Viri: Evidenca gibanja zdravstvenih delavcev in mreža zdravstvenih zavodov - RIZDDZ (NIJZ 16)

Število vseh zdravnikov v zdravstvu se je v zadnjih desetih letih povečalo za 34 %, število zdravnikov splošne in družinske medicine pa za 49 %. Povprečni letni prirast je znašal 3 % oz. 5 %. V zdravstvu se je v tem obdobju število zobozdravnikov povečalo za 20 %, farmacevtov za 37,5 %, medicinskih sester za 71 % in zdravstvenih tehnikov za 14 %. Povprečni letni prirast farmacevtov je znašal malo pod 4 %, število medicinskih sester pa je raslo s 7 % povprečno letno stopnjo.

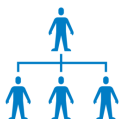
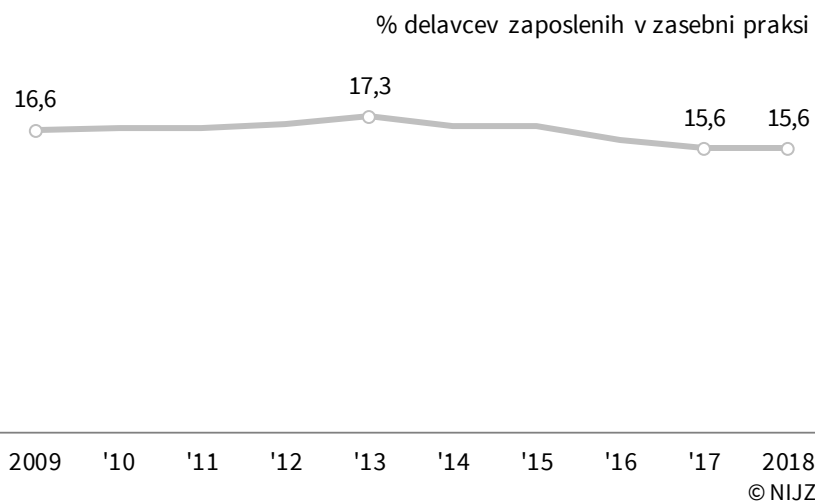
8. Slika 2: **Zdravstveni delavci zaposleni v zdravstvu**, Slovenija, 2009–2018

na 100.000 prebivalcev

Zdravniki**Zobozdravniki****Farmacevti****Medicinske sestre¹⁾****Zdravstveni tehniki²⁾**

© NIJZ

¹⁾ Medicinske sestre: zajete so višje, diplomirane in mag. zdravstvene nege (strokovni naziv), ²⁾ Zdravstveni tehniki: zajeti so zdravstveni tehniki in babice (srednja strokovna izobrazba)
 Viri: Evidenca gibanja zdravstvenih delavcev in mreža zdravstvenih zavodov - RIZDDZ (NIJZ 16)

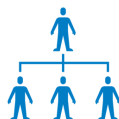
8. Slika 3: **Delavci zaposleni v zasebni praksi**, Slovenija, 2009–2018

Viri: Evidenca gibanja zdravstvenih delavcev in mreža zdravstvenih zavodov - RIZDDZ (NIJZ 16)

8. Tabela 2: **Javni zdravstveni zavodi**, Slovenija, 2018

	Število zavodov	Število lokacij
Zdravstveni domovi	63	490
Bolnišnice		
Splošne bolnišnice	10	
Specialne bolnišnice	11	
Klinike	6	
Lekarne	24	262
Drugi javni zdravstveni zavodi		
Transfuzijska medicina	5	7
Javno zdravje	2	25
Socialni zavodi	92	146

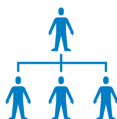
Viri: Evidenca gibanja zdravstvenih delavcev in mreža zdravstvenih zavodov - RIZDDZ (NIJZ 16)



8. Tabela 3: Zaposleni po izobrazbi in mestu zaposlitve, Slovenija, 2018

Zaposleni	Osnovno zdravstvo		Specialistične ambulante		Splošne bolnišnice	Specialne bolnišnice		Klinike in inštituti	Zdravilišča	Lekarne		NIJZ in NLZOH	ZZZS in ZPIZ	Socialni zavodi	Skupaj zdravstvo	Ostalo ¹⁾	Skupaj vsi
	Javni	Zasebni	Javni	Zasebni		Javni	Zasebni			Javni	Zasebni						
ZDRAVSTVENI DELAVCI																	
Zdravnik	1.693	481	3	312	1.342	452	27	2.057	44	-	-	121	56	3	6.591	131	6.722
Specialisti	1.246	377	2	297	894	323	21	1.154	37	-	-	94	51	2	4.498	81	4.579
Na specializaciji	353	68	-	13	420	105	1	804	3	-	-	22	-	-	1.789	20	1.809
Brez specializacije	94	36	1	2	28	24	5	99	4	-	-	5	5	1	304	30	334
Pripravniki	7	2	-	-	68	-	-	60	-	-	-	-	-	-	137	-	137
Doktor dentalne medicine	619	758	-	63	2	-	-	44	-	-	-	2	4	-	1.492	30	1.522
Specialisti	60	55	-	45	2	-	-	30	-	-	-	2	1	-	195	8	203
Na specializaciji	18	5	-	-	-	-	-	12	-	-	-	-	-	-	35	6	41
Brez specializacije	541	698	-	18	-	-	-	2	-	-	-	-	3	-	1.262	16	1.278
Pripravniki	34	11	-	9	-	-	-	1	-	-	-	-	-	-	55	-	55
Magister farmacije	9	-	-	1	54	31	2	100	-	953	302	10	4	-	1.466	128	1.594
Specialisti	5	-	-	-	18	9	-	19	-	47	12	2	-	-	112	12	124
Na specializaciji	-	-	-	-	1	-	-	3	-	3	1	-	-	-	8	7	15
Brez specializacije	4	-	-	1	35	22	2	78	-	903	289	8	4	-	1.346	109	1.455
Pripravniki	-	-	-	-	2	-	-	-	-	5	4	-	-	-	11	-	11
Inženir farmacije	4	-	-	-	1	3	-	13	-	2	-	4	-	-	27	3	30
Farmaceutski tehnik	3	1	-	-	47	17	-	104	-	465	70	7	-	2	716	32	748
Medicinski biokemik specialist	5	-	-	-	1	1	-	1	-	-	-	1	-	-	9	-	9
Klinični psiholog	26	3	1	9	1	20	-	13	-	-	-	-	-	-	73	9	82
Profesor zdravstvene vzgoje	6	3	-	-	6	4	-	1	-	-	-	3	-	1	24	18	42
Višja medicinska sestra	246	59	-	15	105	47	4	364	2	-	-	2	-	44	888	15	903
Diplomirana medicinska sestra	1.717	280	11	87	1.514	449	9	1.661	35	1	-	26	-	426	6.216	112	6.328
Medicinska sestra babica	20	7	-	1	28	3	-	12	1	-	-	1	-	1	74	1	75
Tehnik zdravstvene nege	3.017	986	12	308	2.433	734	54	3.468	146	-	-	30	-	2.665	13.853	198	14.051
Bolničar - negovalec	8	35	-	5	144	61	-	75	30	-	2	-	-	1.981	2.341	24	2.365
Diplomirana babica	42	12	-	6	95	23	-	47	-	-	-	-	-	11	236	9	245

Se nadaljuje na naslednji strani.



Nadaljevanje s prejšnje strani.

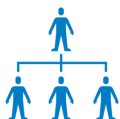
Zaposleni	Osnovno zdravstvo		Specialistične ambulante		Splošne bolnišnice	Specialne bolnišnice		Klinike in inštituti	Zdravilišča	Lekarne		NIJZ in NLZOH	ZZZS in ZPIZ	Socialni zavodi	Skupaj zdravstvo	Ostalo ¹⁾	Skupaj vsi
	Javni	Zasebni	Javni	Zasebni		Javni	Zasebni			Javni	Zasebni						
Sanitarni inženir	3	-	-	-	8	8	-	8	-	-	-	91	-	3	121	47	168
Višji sanitarni tehnik	2	-	-	-	3	1	-	10	-	-	-	36	-	2	54	3	57
Sanitarni tehnik	1	-	-	-	-	-	-	1	-	-	-	1	-	-	3	-	3
Delovni terapevt	39	7	5	4	20	48	-	114	31	-	-	-	-	220	488	28	516
Radiološki inženir	126	4	-	41	204	149	3	192	4	1	-	-	-	1	725	5	730
Fizioterapevt	400	124	-	9	159	49	-	279	195	-	-	5	-	185	1.405	33	1.438
Višji fizioterapevt, spec. nefrofizioterapevt	-	2	-	-	-	-	-	2	-	-	-	-	-	-	4	-	4
Inženir laboratorijske biomedicine	112	2	-	-	76	37	-	84	2	-	-	12	-	-	325	3	328
Laboratorijski tehnik	249	7	-	3	79	28	1	207	-	2	-	41	-	1	618	5	623
Ortotik in protetik	2	2	-	-	1	-	-	24	1	-	-	-	-	1	31	1	32
Ustni higienik	5	11	-	1	-	-	-	1	-	-	-	-	-	-	18	1	19
Zobni protetik	1	12	-	-	-	-	-	-	-	-	-	-	-	-	13	2	15
Zobotehnik	181	510	-	16	-	-	-	14	-	-	-	-	-	3	724	29	753
Zobozdravstveni asistent	5	5	-	-	-	-	-	-	-	-	-	-	-	-	10	-	10
Specialist klinične logopedije	1	-	-	-	-	-	-	1	-	-	-	-	-	4	6	-	6
Specialist medicinske genetike	2	-	-	-	1	1	-	3	-	-	-	-	-	-	7	-	7
Specialist medicinske mikrobiologije	-	-	-	-	-	-	-	-	-	-	-	1	-	-	1	-	1
Pripravniki ²⁾	260	12	-	2	58	33	-	36	17	17	2	-	-	169	606	3	609
ZDRAVSTVENI SODELAVCI																	
Laboratorijski sodelavec I v zdrav. dejav.	28	2	-	1	58	41	-	56	1	-	-	115	-	-	302	2	304
Laboratorijski sodelavec II v zdrav. dejav.	-	1	-	-	-	-	-	-	-	-	-	-	-	-	1	-	1
Logoped v zdrav. dejav.	32	-	-	1	3	1	-	6	-	-	-	-	-	59	102	5	107
Defektolog v zdrav. dejav.	26	-	-	-	2	-	-	9	-	-	-	-	-	22	59	11	70
Psiholog v zdrav. dejav.	120	5	6	2	5	30	-	71	-	1	-	10	-	16	266	17	283
Dietetik v zdrav. dejav.	12	-	-	-	1	2	-	2	1	-	-	-	-	3	21	1	22
Socialni delavec v zdrav. dejav.	10	2	6	3	10	24	-	46	1	-	-	4	-	69	175	1	176
Medicinski fizik	1	-	-	1	-	10	-	2	-	-	-	4	-	-	18	-	18
Kemijski tehnik	1	-	-	-	1	1	-	-	-	-	-	-	-	-	3	-	3
OSTALO³⁾	1.465	458	24	290	2.349	1.454	53	4.416	1.519	321	32	291	47	3.738	16.457	443	16.900
SKUPAJ	10.239	3.779	68	1.179	8.753	3.729	153	13.508	2.013	1.746	406	818	111	9.461	55.963	1.347	57.310

¹⁾ Upravni organi in ministrstva, izobraževalni zavodi, farmacevtska industrija, ostale nezdravstvene organizacije

²⁾ Brez zdravnikov, zobozdravnikov in farmacevtov.

³⁾ Všteti so številčno vpisani delavci (razen bolničarjev) in poimensko v "Ostalo". Zaradi informacijske obnove BPI (zdaj Register izvajalcev zdravstvene dejavnosti in delavcev v zdravstvu - RIZDDZ) so podatki o številčno vpisanih delavcih še nepopolni.

Viri: Evidenca gibanja zdravstvenih delavcev in mreža zdravstvenih zavodov - RIZDDZ (NIJZ 16)



8. Tabela 4: Zdravniki po starosti in spolu, Slovenija, 2018

	Moški	Ženske	SKUPAJ	Razlika ženske-moški
25-29 let	157	317	474	+160
30-34	370	791	1.161	+421
35-39	318	617	935	+299
40-44	260	519	779	+259
45-49	254	456	710	+202
50-54	236	424	660	+188
55-59	291	488	779	+197
60-64	290	432	722	+142
65-69	193	179	372	-14
70-74	73	34	107	-39
75-79	18	5	23	-13
SKUPAJ	2.460	4.262	6.722	

© NIJZ

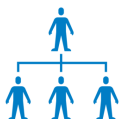
Viri: Evidenca gibanja zdravstvenih delavcev in mreža zdravstvenih zavodov - RIZDDZ (NIJZ 16)

8. Tabela 5: Zobozdravniki po starosti in spolu, Slovenija, 2018

	Moški	Ženske	SKUPAJ	Razlika ženske-moški
25-29 let	18	46	64	+28
30-34	45	179	224	+134
35-39	65	149	214	+84
40-44	62	110	172	+48
45-49	72	124	196	+52
50-54	59	149	208	+90
55-59	49	107	156	+58
60-64	51	82	133	+31
65-69	37	49	86	+12
70-74	27	19	46	-8
75-79	11	12	23	+1
SKUPAJ	496	1.026	1.522	

© NIJZ

Viri: Evidenca gibanja zdravstvenih delavcev in mreža zdravstvenih zavodov - RIZDDZ (NIJZ 16)

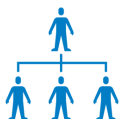
8. Tabela 6: **Farmacevti po starosti in spolu**, Slovenija, 2018

	Moški	Ženske	SKUPAJ	Razlika ženske-moški
25-29 let	13	122	135	+109
30-34	35	213	248	+178
35-39	50	240	290	+190
40-44	40	170	210	+130
45-49	22	178	200	+156
50-54	9	147	156	+138
55-59	10	137	147	+127
60-64	19	141	160	+122
65-69	12	27	39	+15
70-74	-	5	5	+5
75-79	1	3	4	+2
SKUPAJ	211	1.383	1.594	

© NIJZ

Viri: Evidenca gibanja zdravstvenih delavcev in mreža zdravstvenih zavodov - RIZDDZ (NIJZ 16)

V zdravstvenih poklicih prevladujejo ženske. Zdravstvena nega je tradicionalno ženski poklic, v katerem pa število moških počasi narašča. Med zdravniki in zobozdravniki so moški v večini le v najstarejših starostnih skupinah (65 let in več oz. 70 let in več). Tovrstne trende lahko po eni strani pripišemo splošnemu pojavu feminizacije poklicev v zdravstvenem in socialnem varstvu, po drugi strani pa izboljšani dostopnosti teh poklicev za ženske v desetletjih po drugi svetovni vojni.

8. Tabela 7: **Bolniške postelje po dejavnostih**, Slovenija, 2018

Dejavnost	Število	Na 100.000 preb.
Kirurgija	2.054	99,2
Interna medicina	2.029	98,0
Psihiatrija	1.361	65,7
Ginekologija in porodništvo	914	44,2
Pediatrija	509	24,6
Ortopedija	441	21,3
Nevrologija	306	14,8
Podaljšano bolnišnično zdravljenje	293	14,2
Onkologija	273	13,2
Infektologija	258	12,5
Otorinolaringologija	235	11,4
Rehabilitacija	200	9,7
Okulistika	131	6,3
Invalidna mladina	116	5,6
Dermatovenerologija	63	3,0
SKUPAJ	9.183	443,6

© NIJZ

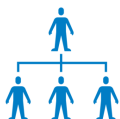
Viri: Poročilo o delu stacionarnega zavoda

8. Tabela 8: **Naprave v zdravstvu**, Slovenija, 2018

Naprave	Število			Na 100.000 prebivalcev		
	Bolnišnice	Izvajalci ambulantnih zdravstvenih storitev	SKUPAJ	Bolnišnice	Izvajalci ambulantnih zdravstvenih storitev	SKUPAJ
Naprave za računalniško tomografijo (CT)	28	5	33	1,4	0,2	1,6
Naprave za pozitronsko emisijsko tomografijo (PET)	3	-	3	0,1	-	0,1
Gama kamere	17	-	17	0,8	-	0,8
Mamografi	19	14	33	0,9	0,7	1,6
Radioterapevtska oprema	13	-	13	0,6	-	0,6
Magnetne resonance	17	8	25	0,8	0,4	1,2

Viri:

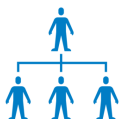
Uprava Republike Slovenije za varstvo pred sevanji, Ministrstvo za zdravje RS
Zavod za zdravstveno zavarovanje RS



REGIONALNE PRIMERJAVE

8. Tabela 9: Kazalniki zaposlenih po statističnih regijah, Slovenija, 2018

	Pomurska	Podravska	Koroška	Savinjska	Zasavska	Posavska	Jugovzhodna Slovenija	Osrednjeslovenska	Gorenjska	Primorsko-notranjska	Goriška	Obalno-kraška	SLOVENIJA
Število													
Vsi zdravniki	289	1.051	213	677	107	133	344	2.659	483	76	320	370	6.722
Zdravniki, zaposleni v zdravstvu	289	1.051	213	676	107	133	344	2.530	483	76	320	369	6.591
Zdravniki spl., družinske med., zaposleni v zdr.	61	204	35	153	40	45	85	339	130	42	78	64	1.276
Vsi zobozdravniki	70	212	51	159	36	49	89	498	144	31	101	82	1.522
Zobozdravniki, zaposleni v zdravstvu	70	211	51	159	36	49	89	471	142	31	101	82	1.492
Vsi farmacevti	71	216	44	174	39	47	99	545	147	31	91	90	1.594
Farmacevti, zaposleni v zdravstvu	68	212	44	174	39	47	98	427	147	31	90	89	1.466
Vse medicinske sestre ¹⁾	349	1.136	276	926	123	186	438	2.336	588	96	416	361	7.231
Medicinske sestre, ¹⁾ zaposlene v zdravstvu	338	1.129	276	904	123	186	437	2.273	580	96	406	356	7.104
Vsi zdravstveni tehniki ²⁾	970	2.277	498	1.633	288	361	867	4.414	979	193	824	822	14.126
Zdravstveni tehniki, ²⁾ zaposleni v zdravstvu	961	2.223	496	1.627	288	359	866	4.328	975	191	796	817	13.927
Vse diplomirane babice	12	12	18	18	10	9	11	80	31	11	24	9	245
Na 100.000 prebivalcev													
Vsi zdravniki	252,1	326,4	301,7	264,8	187,6	176,4	239,9	488,8	237,3	145,3	272,7	324,3	324,7
Zdravniki, zaposleni v zdravstvu	252,1	326,4	301,7	264,4	187,6	176,4	239,9	465,1	237,3	145,3	272,7	323,4	318,4
Zdravniki spl., družinske med., zaposleni v zdr.	53,2	63,4	49,6	59,8	70,1	59,7	59,3	62,3	63,9	80,3	66,5	56,1	61,6
Vsi zobozdravniki	61,1	65,8	72,2	62,2	63,1	65,0	62,1	91,6	70,7	59,3	86,1	71,9	73,5
Zobozdravniki, zaposleni v zdravstvu	61,1	65,5	72,2	62,2	63,1	65,0	62,1	86,6	69,8	59,3	86,1	71,9	72,1
Vsi farmacevti	61,9	67,1	62,3	68,0	68,4	62,3	69,0	100,2	72,2	59,3	77,5	78,9	77,0
Farmacevti, zaposleni v zdravstvu	59,3	65,8	62,3	68,0	68,4	62,3	68,3	78,5	72,2	59,3	76,7	78,0	70,8
Vse medicinske sestre ¹⁾	304,4	352,8	390,9	362,1	215,6	246,6	305,5	429,4	288,8	183,5	354,5	316,4	349,3
Medicinske sestre, ¹⁾ zaposlene v zdravstvu	294,8	350,7	390,9	353,5	215,6	246,6	304,8	417,9	284,9	183,5	346,0	312,0	343,2
Vsi zdravstveni tehniki ²⁾	846,1	707,2	705,4	638,6	504,8	478,7	604,7	811,5	480,9	368,9	702,2	720,5	682,4
Zdravstveni tehniki, ²⁾ zaposleni v zdravstvu	838,2	690,5	702,5	636,3	504,8	476,0	604,0	795,6	479,0	365,1	678,3	716,1	672,8
Vse diplomirane babice	10,5	3,7	25,5	7,0	17,5	11,9	7,7	14,7	15,2	21,0	20,5	7,9	11,8



Nadaljevanje s prejšnje strani.

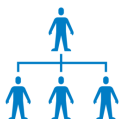
Se nadaljuje na naslednji strani.

	Pomurska	Podravska	Koroška	Savinjska	Zasavska	Posavska	Jugovzhodna Slovenija	Osrednjeslovenska	Gorenjska	Primorsko-notranjska	Goriška	Obalno-kraška	SLOVENIJA
Delež (v %)													
Zdravniki, zaposleni v bolnišnicah	51,6	58,8	64,3	55,8	30,8	39,8	48,3	64,4	48,7	18,4	50,6	59,5	57,7
Medicinske sestre, ¹⁾ zaposlene v bolnišnicah	47,6	56,6	57,6	56,7	45,5	36,0	48,2	70,6	45,1	13,5	45,0	58,7	57,4
Delavci, zaposleni v zasebni praksi	19,1	17,9	13,0	21,6	12,2	22,0	17,9	11,3	17,6	23,4	12,2	17,3	15,6
Število prebivalcev na 1 zaposlenega													
Zdravnika	396,7	306,3	331,5	377,7	533,2	567,1	416,8	204,6	421,5	688,4	366,7	308,3	308,0
Zobozdravnika	1.637,8	1.518,7	1.384,4	1.608,2	1.584,7	1.539,1	1.611,0	1.092,3	1.413,7	1.687,6	1.161,9	1.391,3	1.360,1
Medicinsko sestro ¹⁾	328,5	283,4	255,8	276,1	463,8	405,5	327,4	232,9	346,2	544,9	282,1	316,0	286,3
Zdravstvenega tehnika ²⁾	118,2	141,4	141,8	156,6	198,1	208,9	165,4	123,2	207,9	271,1	142,4	138,8	146,5

¹⁾ Medicinske sestre: zajete so višje, diplomirane in mag. zdravstvene nege (strokovni naziv).

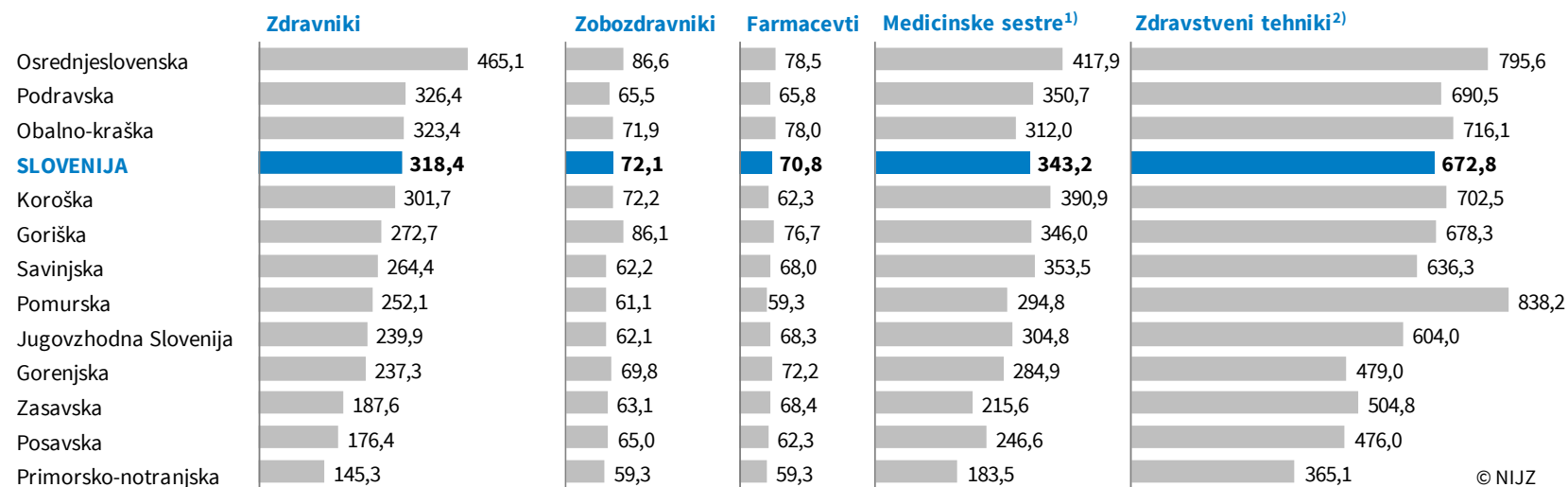
²⁾ Zdravstveni tehniki: zajeti so zdravstveni tehniki in babice (srednja strokovna izobrazba).

Viri: Evidenca gibanja zdravstvenih delavcev in mreža zdravstvenih zavodov - RIZDDZ (NIJZ 16)



8. Slika 4: Zaposleni v zdravstvu po statističnih regijah, Slovenija, 2018

na 100.000 prebivalcev

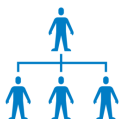


© NIJZ

¹⁾ Medicinske sestre: zajete so višje, diplomirane in mag. zdravstvene nege (strokovni naziv).

²⁾ Zdravstveni tehniki: zajeti so zdravstveni tehniki in babice (srednja strokovna izobrazba).

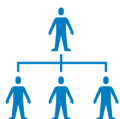
Viri: Evidenca gibanja zdravstvenih delavcev in mreža zdravstvenih zavodov - RIZDDZ (NIJZ 16)



8. Tabela 10: Javni zdravstveni zavodi po statističnih regijah, Slovenija, 2018

Zavodi	Pomurska	Podravska	Koroška	Savinjska	Zasavska	Posavska	Jugovzhodna Slovenija	Osrednjeslovenska	Gorenjska	Primorsko-notranjska	Goriška	Obalno-kraška	SLOVENIJA
ZDRAVSTVENI DOMOVI	4	5	4	8	4	4	6	10	6	3	5	4	63
Lokacije	38	66	16	53	10	23	31	96	54	16	59	28	490
BOLNIŠNICE	1	3	1	3	1	1	1	6	4	1	2	3	27
Splošne bolnišnice	1	1	1	1	1	1	1		1		1	1	10
Specialne bolnišnice		1		2				2	2	1	1	2	11
Klinike		1						4	1				6
LEKARNE	1	4	1	4	1	3	3	2	1	1	2	1	24
Lokacije	16	40	13	35	9	12	18	58	24	10	15	12	262
DRUGI JAVNI ZDRAVSTVENI ZAVODI													
Transfuzijska medicina	1			1		1		1				1	5
Lokacije	1	2		1		1		1				1	7
Javno zdravje		1						1					2
Lokacije	2	3	2	3	1		2	6	2		2	2	25
SOCIALNI ZAVODI	5	9	3	10	4	4	7	22	9	3	9	7	92
Lokacije	10	20	5	15	4	6	13	37	10	3	14	9	146

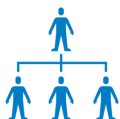
Viri: Evidenca gibanja zdravstvenih delavcev in mreža zdravstvenih zavodov - RIZDDZ (NIJZ 16)



8. Tabela 11: Vrste zdravstvene dejavnosti (VZD) pri zasebnih izvajalcih po statističnih regijah, Slovenija, 2018

Vrsta zdravstvene dejavnosti	Pomurska	Podravska	Koroška	Savinjska	Zasavska	Spodnjeposavska	Jugovzhodna Slovenija	Osprednjeslovenska	Gorenjska	Notranjsko-kraška	Goriška	Obalno-kraška	SLOVENIJA
Primarna raven													
Pedriatrija	6	16	7	9	2	2	4	13	10	1	-	4	74
Ginekologija in porodništvo	3	7	3	9	1	2	1	17	4	1	3	2	53
Javno zdravje	8	1	9	26	-	8	8	12	15	5	8	8	108
Medicina dela, prometa in športa	2	8	2	9	4	1	5	12	5	2	2	3	55
Splošna in družinska medicina	16	67	10	36	11	11	20	71	18	8	9	16	293
Patronažno varstvo	2	28	1	12	4	13	7	26	12	1	-	5	111
Reševalni prevozi	3	8	-	2	-	-	1	6	2	1	-	1	24
Sekundarna raven - ambulantna													
Interna medicina	7	14	2	17	2	2	7	39	6	2	7	9	114
Pedriatrija	-	1	-	1	-	-	-	6	-	-	-	1	9
Nevrologija	-	1	-	2	-	1	2	9	2	-	1	-	18
Psihiatrija	2	9	-	1	-	-	4	31	3	3	3	4	60
Dermatovenerologija	1	4	-	5	-	-	1	17	2	-	5	2	37
Kirurgija	2	4	1	4	-	1	3	21	2	-	3	3	44
Ortopedska kirurgija	4	4	-	6	-	1	2	13	1	1	2	2	36
Ginekologija in porodništvo	1	1	-	3	-	-	-	6	1	1	1	1	15
Otorinolaringologija	1	1	-	-	-	1	1	8	1	-	1	1	15
Oftalmologija	2	7	3	5	1	3	1	27	4	1	2	4	60
Anesteziologija	-	1	-	-	-	-	-	2	-	-	1	2	6
Fizikalna in rehabilitacijska medicina	3	5	-	6	-	1	2	3	-	-	-	4	24
Radiologija	1	9	-	5	1	1	1	20	4	3	6	1	52
Onkologija	-	-	-	-	-	-	-	5	-	1	-	-	6
Patologija	-	-	-	-	-	-	-	1	1	-	-	-	2
Javno zdravje	1	1	1	3	1	-	-	3	2	-	1	-	13
Nevrokirurgija	-	1	-	1	-	-	-	2	-	-	-	-	4
Oralna kirurgija	1	4	1	3	-	-	1	8	2	1	1	2	24
Klinična genetika	-	-	-	-	-	-	-	1	-	1	-	-	2

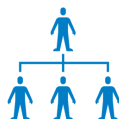
Se nadaljuje na naslednji strani.



Nadaljevanje s prejšnje strani.

Vrsta zdravstvene dejavnosti	Pomurska	Podravska	Koroška	Savinjska	Zasavska	Spodnjeposavska	Jugovzhodna Slovenija	Osrednjeslovenska	Gorenjska	Notranjsko-kraška	Goriška	Obalno-kraška	SLOVENIJA
Primarna zobozdravstvena raven													
Javno zdravje	-	1	6	1	-	-	-	2	-	-	1	1	12
Splošno zobozdravstvo	28	111	25	80	17	15	41	192	85	16	49	55	714
Sekundarna zobozdravstvena raven													
Čeljustna in zobna ortopedija	2	4	1	4	-	2	3	13	5	-	2	6	42
Otroško in preventivno zobozdravstvo	-	-	-	1	-	1	-	-	-	-	1	1	4
Stomatološka protetika	-	3	-	-	-	-	-	2	2	1	2	2	12
Zobne bolezni in endodontija	-	1	1	-	-	1	1	6	2	-	1	3	16
Paradontologija	-	-	-	-	-	-	-	3	1	-	-	2	6
Fizioterapija	7	30	-	16	4	5	6	40	9	6	2	16	141
Delovna terapija	-	5	-	1	-	1	-	2	1	-	-	-	10
Psihologija	1	4	-	1	-	-	2	4	-	-	-	2	14
Zdravstvena nega	2	3	-	2	-	-	1	11	-	-	-	2	21
Zobotehnika	24	46	15	43	11	14	19	108	50	15	11	29	385
Proizvodnja farmacevtskih preparatov	1	-	-	-	-	-	-	7	-	-	-	-	8
Zdravstvena nega v socialnih zavodih	5	7	1	9	-	-	2	13	3	2	3	1	46
Lekarne	10	18	1	9	1	2	5	24	9	-	9	6	94
Bolnišnice	-	-	-	-	-	-	-	2	1	-	-	-	3
Zdravilišča	3	1	-	6	-	1	2	-	-	-	-	3	16

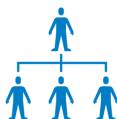
Viri: Evidenca gibanja zdravstvenih delavcev in mreža zdravstvenih zavodov - RIZDDZ (NIJZ 16)



8. Tabela 12: Vsi zaposleni po izobrazbi in statističnih regijah, Slovenija, 2018

Zaposleni	Pomurska	Podravska	Koroška	Savinjska	Zasavska	Posavska	Jugovzhodna Slovenija	Osrednjeslovenska	Gorenjska	Primorsko-notranjska	Goriška	Obalno-kraška	SLOVENIJA
ZDRAVSTVENI DELAVCI													
Zdravnik	289	1.051	213	677	107	133	344	2.659	483	76	320	370	6.722
Specialisti	195	696	158	493	70	97	254	1.705	349	59	236	267	4.579
Na specializaciji	79	295	46	168	27	33	76	804	112	13	75	81	1.809
Brez specializacije	15	60	9	16	10	3	14	150	22	4	9	22	334
Pripravniki	8	69	7	27	-	3	-	2	11	-	10	-	137
Doktor dentalne medicine	70	212	51	159	36	49	89	498	144	31	101	82	1.522
Specialisti	7	28	6	15	2	5	7	84	18	4	13	14	203
Na specializaciji	3	6	-	3	-	-	3	20	3	-	1	2	41
Brez specializacije	60	178	45	141	34	44	79	394	123	27	87	66	1.278
Pripravniki	1	20	1	7	-	2	5	11	6	-	2	-	55
Magister farmacije	71	216	44	174	39	47	99	545	147	31	91	90	1.594
Specialisti	7	15	4	16	2	6	6	43	13	1	9	2	124
Na specializaciji	-	4	1	1	-	-	-	8	-	-	-	1	15
Brez specializacije	64	197	39	157	37	41	93	494	134	30	82	87	1.455
Pripravniki	2	4	1	-	-	1	-	2	1	-	-	-	11
Inženir farmacije	-	3	1	3	-	-	-	18	3	-	1	1	30
Farmaceutski tehnik	58	117	22	85	17	10	36	258	81	12	27	25	748
Medicinski biokemik specialist	-	-	-	1	-	-	1	4	-	1	-	2	9
Klinični psiholog	5	12	2	6	-	2	2	36	13	-	4	-	82
Profesor zdravstvene vzgoje	2	1	-	8	1	1	2	19	5	-	3	-	42
Višja medicinska sestra	22	125	12	77	21	14	34	447	53	11	55	32	903
Diplomirana medicinska sestra	327	1.011	264	849	102	172	404	1.889	535	85	361	329	6.328
Medicinska sestra babica	4	13	4	10	4	3	2	19	5	5	2	4	75
Tehnik zdravstvene nege	966	2.264	494	1.623	284	358	865	4.395	974	188	822	818	14.051
Bolničar - negovalec	178	494	75	446	37	144	147	355	152	72	187	78	2.365
Diplomirana babica	12	12	18	18	10	9	11	80	31	11	24	9	245

Se nadaljuje na naslednji strani.



Nadaljevanje s prejšnje strani.

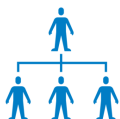
Zaposleni	Pomurska	Podravska	Koroška	Savinjska	Zasavska	Posavska	Jugovzhodna Slovenija	Osrednjeslovenska	Gorenjska	Primorsko-notranjska	Goriška	Obalno-kraška	SLOVENIJA
Sanitarni inženir	6	13	5	15	-	-	13	82	17	-	6	11	168
Višji sanitarni tehnik	7	9	1	2	2	-	4	19	4	-	4	5	57
Sanitarni tehnik	-	1	-	-	-	-	-	2	-	-	-	-	3
Delovni terapevt	21	71	13	70	5	7	28	197	37	4	44	19	516
Radiološki inženir	27	111	26	73	11	10	39	304	48	4	32	45	730
Fizioterapevt	68	182	39	221	26	37	97	459	109	18	82	100	1.438
Višji fizioterapevt, spec. nevrofizioterapevt	-	2	-	-	-	-	-	2	-	-	-	-	4
Inženir laboratorijske biomedicine	21	33	10	50	9	15	25	92	37	2	15	19	328
Laboratorijski tehnik	25	88	19	50	20	14	37	247	49	14	32	28	623
Ortotik in protetik	1	-	-	2	-	-	-	28	-	-	1	-	32
Ustni higienik	-	1	-	1	-	1	-	10	2	-	2	2	19
Zobni protetik	3	1	1	-	-	-	1	4	1	1	2	1	15
Zobotehnik	38	114	19	62	19	31	42	264	70	24	39	31	753
Zobozdravstveni asistent	1	1	-	1	-	-	4	3	-	-	-	-	10
Specialist klinične logopedije	-	3	1	-	-	-	-	2	-	-	-	-	6
Specialist medicinske genetike	1	-	-	1	-	1	-	3	-	-	-	1	7
Specialist medicinske mikrobiologije	-	-	-	-	-	-	-	1	-	-	-	-	1
Pripravniki ²⁾	69	111	50	143	11	19	21	95	47	9	28	6	609
ZDRAVSTVENI SODELAVCI													
Laboratorijski sodelavec I v zdrav. dejav.	6	73	11	48	1	2	15	74	31	2	18	23	304
Laboratorijski sodelavec II v zdrav. dejav.	-	-	-	-	-	-	-	1	-	-	-	-	1
Logoped v zdrav. dejav.	2	22	3	8	1	3	1	33	4	1	3	26	107
Defektolog v zdrav. dejav.	2	6	1	2	-	1	6	42	3	-	2	5	70
Psiholog v zdrav. dejav.	11	41	6	29	3	10	10	127	17	2	17	10	283
Dietetik v zdrav. dejav.	2	3	-	2	-	-	2	5	-	-	3	5	22
Socialni delavec v zdrav. dejav.	9	34	7	17	2	-	11	62	13	2	11	8	176
Medicinski fizik	-	5	-	-	-	-	-	12	1	-	-	-	18
Kemijski tehnik	-	1	-	2	-	-	-	-	-	-	-	-	3
OSTALO³⁾	930	2.413	359	2.149	239	720	1.151	6.024	992	205	706	1.012	16.900
SKUPAJ	3.185	8.759	1.721	6.941	996	1.794	3.522	19.321	4.061	802	3.017	3.191	57.310

¹⁾ Upravni organi in ministrstva, izobraževalni zavodi, farmacevtska industrija, ostale nezdravstvene organizacije

²⁾ Brez zdravnikov, zobozdravnikov in farmacevtov.

³⁾ Všteti so številčno vpisani delavci (razen bolničarjev) in poimensko v "Ostalo". Zaradi informacijske obnove BPI (zdaj Register izvajalcev zdravstvene dejavnosti in delavcev v zdravstvu - RIZDDZ) so podatki o številčno vpisanih delavcih še nepopolni.

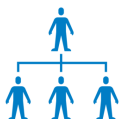
Viri: Evidenca gibanja zdravstvenih delavcev in mreža zdravstvenih zavodov - RIZDDZ (NIJZ 16) Viri: Evidenca gibanja zdravstvenih delavcev in mreža zdravstvenih zavodov - RIZDDZ (NIJZ 16)



8. Tabela 13: Zdravniki in zobozdravniki specialisti po vrsti specializacije in statističnih regijah, Slovenija, 2018

Specialnost	Pomurska	Podravska	Koroška	Savinjska	Zasavska	Posavska	Jugovzhodna Slovenija	Ostrednjeslovenska	Gorenjska	Primorsko-notranjska	Goriška	Obalno-kraška	SLOVENIJA
Abdominalna kirurgija	0	2	0	2	0	0	0	6	0	0	0	0	10
Anesteziologija, reanimatologija in perioperativna intenzivna medicina	10	30	15	20	4	5	18	100	18	2	11	18	251
Čeljustna in zobna ortopedija	3	11	2	4	1	2	3	27	9	2	4	6	74
Dermatovenerologija	2	12	1	11	0	0	3	30	4	0	4	2	69
Fizikalna in rehabilitacijska medicina	3	10	2	10	0	1	6	40	2	0	4	8	86
Gastroenterologija	0	2	0	2	0	0	1	8	0	0	0	1	14
Ginekologija in porodništvo	13	55	13	29	7	7	17	97	25	8	16	12	299
Infektologija	5	9	0	7	0	0	3	19	1	0	0	0	44
Intenzivna medicina	0	1	1	3	0	0	2	7	1	0	0	0	15
Interna medicina	32	80	27	65	7	9	28	192	52	1	25	37	555
Internistična onkologija	0	3	0	0	0	0	0	16	1	0	1	0	21
Javno zdravje	5	7	4	4	0	0	5	60	3	0	4	4	96
Kardiologija in vaskularna medicina	0	3	0	2	0	0	0	8	0	0	1	1	15
Kardiovaskularna kirurgija	0	2	0	1	0	0	1	5	0	0	0	1	10
Klinična mikrobiologija	1	4	1	6	0	0	1	16	4	0	2	2	37
Maksilofacialna kirurgija	0	3	1	4	0	0	0	13	0	0	0	0	21
Medicina dela, prometa in športa	5	21	2	16	3	3	5	44	10	3	4	6	122
Nefrologija	0	2	3	1	0	0	4	6	1	0	1	2	20
Nevrokirurgija	0	4	0	2	0	0	0	8	0	0	0	0	14
Nevrologija	4	14	2	13	0	1	6	55	4	0	5	4	108
Nuklearna medicina	0	2	2	3	0	0	0	10	0	0	0	3	20
Oftalmologija	6	20	3	15	1	3	9	56	7	1	7	7	135
Onkologija z radioterapijo	0	1	0	1	0	0	0	32	1	0	0	0	35
Oralna kirurgija	1	1	1	1	0	0	2	4	2	1	2	2	17

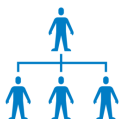
Se nadaljuje na naslednji strani.



Nadaljevanje s prejšnje strani.

Specialnost	Pomurska	Podravska	Koroška	Savinjska	Zasavska	Posavska	Jugovzhodna Slovenija	Osrednjeslovenska	Gorenjska	Primorsko-notranjska	Goriška	Obalno-kraška	SLOVENIJA
Ortopedska kirurgija	7	15	3	8	0	1	4	25	4	0	4	26	97
Otorinolaringologija	4	11	0	9	0	0	4	27	3	0	7	5	70
Otroška in mladostniška psihiatrija	0	4	1	0	1	0	0	7	1	0	0	1	15
Otroška nevrologija	0	0	0	2	0	0	0	2	0	0	0	0	4
Otroško in preventivno zobozdravstvo	1	6	1	3	0	1	0	10	2	0	1	2	27
Parodontologija	1	3	0	2	0	1	0	4	2	0	1	2	16
Patologija	2	5	4	3	0	0	3	43	4	0	2	5	71
Pediatrija	18	64	16	41	9	15	25	166	32	4	18	19	427
Plastična, rekonstrukcijska in estetska kirurgija	0	7	0	4	0	0	2	10	0	0	1	2	26
Pnevmologija	1	4	0	6	0	1	2	5	12	0	2	1	34
Psihiatrija	5	37	4	16	2	5	5	78	22	2	21	10	207
Radiologija	5	29	6	15	3	4	7	80	14	0	6	8	177
Revmatologija	1	1	0	2	0	0	0	4	0	0	0	2	10
Splošna in družinska medicina	47	145	24	120	26	34	69	275	97	36	64	51	988
Splošna kirurgija	14	50	17	24	4	7	15	70	15	0	17	16	249
Stomatološka protetika	0	3	0	3	0	0	1	14	1	1	3	2	28
Šolska medicina	2	10	1	3	3	0	3	13	3	1	2	3	44
Torakalna kirurgija	0	2	0	0	0	0	0	5	0	0	0	0	7
Transfuzijska medicina	1	7	0	3	0	0	0	22	1	0	0	0	34
Travmatologija	0	6	0	7	0	0	1	18	0	0	0	0	32
Urgentna medicina	0	9	0	5	0	1	2	10	5	1	3	5	41
Urologija	3	4	6	8	0	0	3	16	2	0	4	5	51
Zobne bolezni in endodontija	0	1	1	0	1	1	1	20	2	0	2	0	29
Drugo	0	2	0	2	0	0	0	6	0	0	0	0	10
SKUPAJ	202	724	164	508	72	102	261	1.789	367	63	249	281	4.782

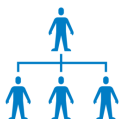
Viri: Evidenca gibanja zdravstvenih delavcev in mreža zdravstvenih zavodov - RIZDDZ (NIJZ 16)

8. Tabela 14: **Bolniške postelje po statističnih regijah**, Slovenija, 2018

	Število	Na 100.000 preb.
Pomurska	404	352,4
Podravska	1.715	532,7
Koroška	264	373,9
Savinjska	1.006	393,4
Zasavska	130	227,9
Posavska	143	189,6
Jugovzhodna Slovenija	331	230,9
Osrednjeslovenska	3.168	582,4
Gorenjska	693	340,4
Primorsko-notranjska	54	103,2
Goriška	622	530,0
Obalno-kraška	653	572,4
SLOVENIJA	9.183	443,6

Viri: Poročilo o delu stacionarnega zavoda

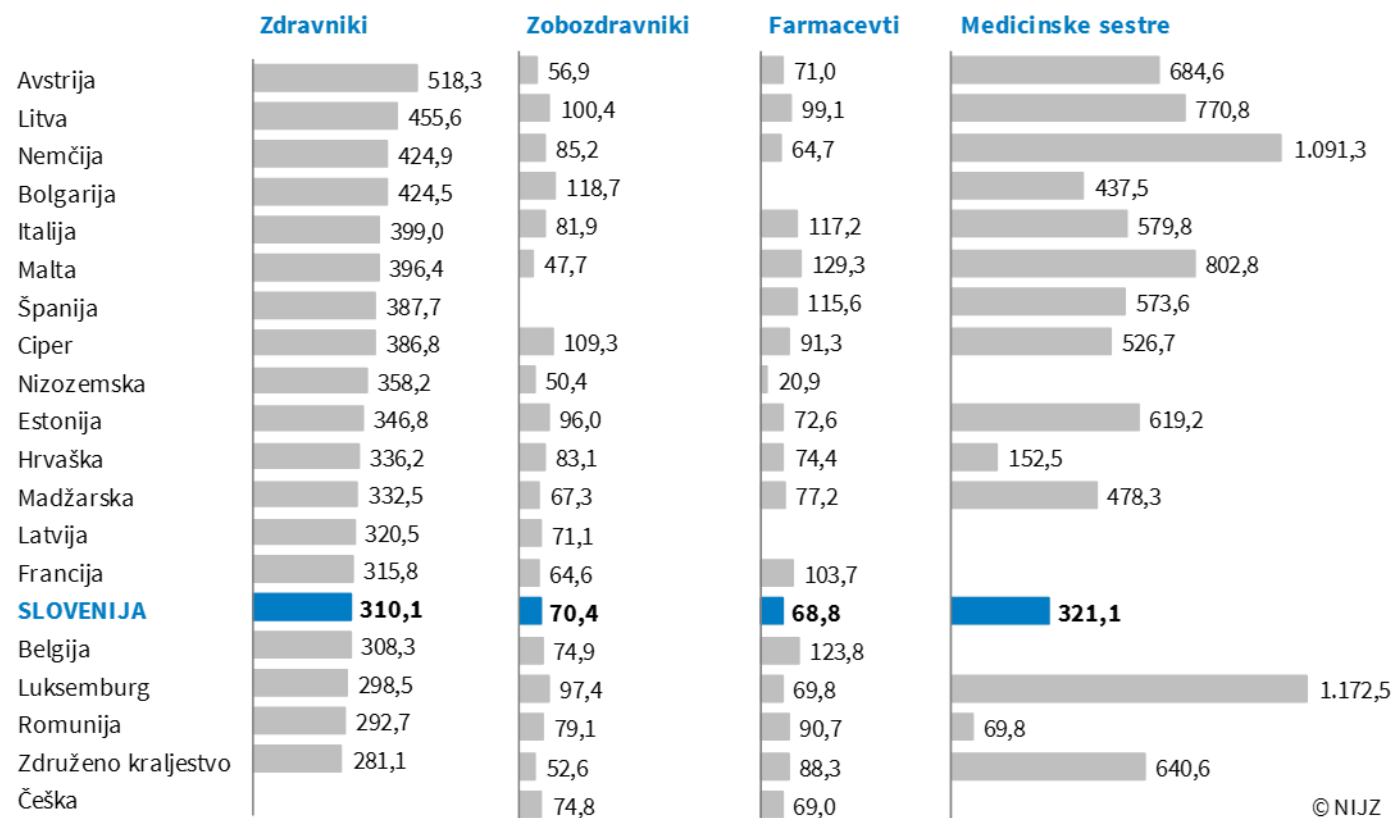
Število bolniških postelj pada že od leta 1980, takrat je bilo v bolnišnicah 695 postelj na 100.000 prebivalcev. V letu 2018 smo imeli 444 postelj na 100.000 prebivalcev. Po številu postelj na prebivalca je Slovenija malo pod povprečjem držav članic EU.



MEDNARODNE PRIMERJAVE

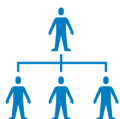
8. Slika 5: Zdravstveni delavci zaposleni v zdravstvu, Slovenija in nekatere evropske države, 2017

na 100.000 prebivalcev

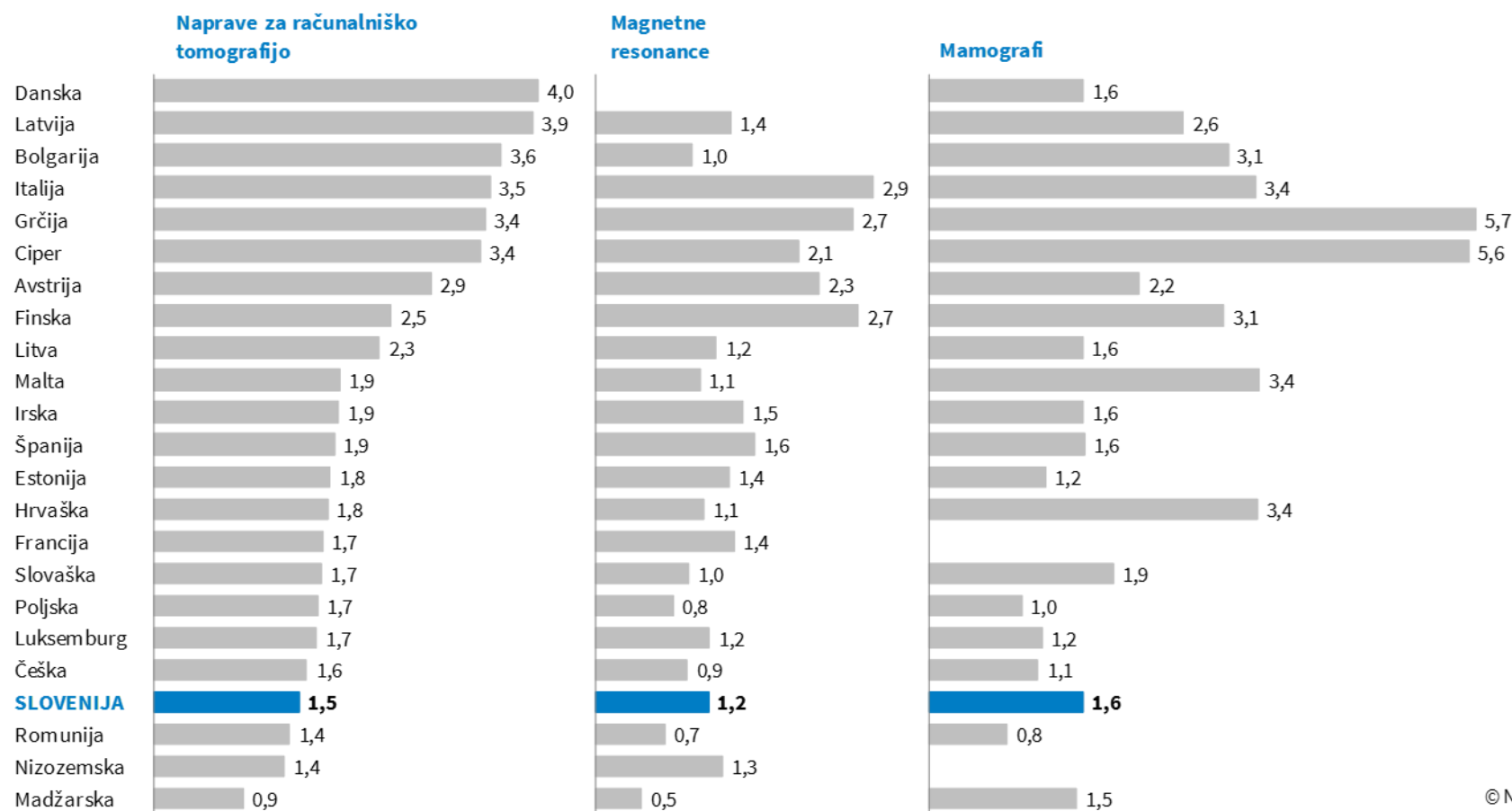


© NIJZ

Viri: EUROSTAT, <http://ec.europa.eu/eurostat/web/health/health-care/data/database>, 24. 9. 2019

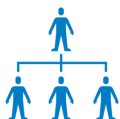
8. Slika 5: **Naprave v zdravstvu**, Slovenija in nekatere evropske države, 2017

na 100.000 prebivalcev



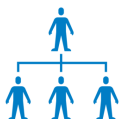
© NIJZ

Viri: EUROSTAT, <http://ec.europa.eu/eurostat/web/health/health-care/data/database>, 24. 9. 2019

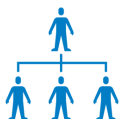


DEFINICIJE

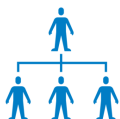
Okrajšave in kratice	NAZIV	DEFINICIJA	DODATNA METODOLOŠKA POJASNILA	ANGLEŠKI IZRAZ
	Izvajalec zdravstvene dejavnosti	Izvajalec zdravstvene dejavnosti je javni zdravstveni zavod in druga pravna ali fizična oseba, ki opravlja zdravstveno dejavnost v skladu z Zakonom o zdravstveni dejavnosti (Uradni list RS, št. 23/05 - uradno prečiščeno besedilo, 15/08 - ZPacP, 23/08, 58/08 - ZZdrS-E, 77/08 - ZDZdr, 40/12 - ZUJF in 14/13; v nadaljnjem besedilu: ZZDej).		Provider of Health Care
	Izvajalec	Izvajalec je izvajalec zdravstvene dejavnosti ali druga ustanova, ki zaposluje zdravstvene delavce v njihovem poklicu.		Provider (includes providers of health care and other providers which employ health workers in their profession)
VZD	Vrsta zdravstvene dejavnosti	Vrsta zdravstvene dejavnosti je vsebina delovanja posameznih zdravstvenih strok, ki jih opredeljujejo veljavne medicinske in stomatološke specializacije ter druga zdravstvena strokovna področja. Po Zakonu o zdravstveni dejavnosti (ZZDej) obsega ukrepe in aktivnosti, ki jih po medicinski doktrini in ob uporabi medicinske tehnologije opravljajo zdravstveni delavci in zdravstveni sodelavci pri varovanju zdravja in preprečevanju bolezni ter pri odkrivanju, zdravljenju in rehabilitaciji bolnikov in poškodovancev.		Health Care Activities (includes medical specialities and other health activities)



Okrajšave in kratice	NAZIV	DEFINICIJA	DODATNA METODOLOŠKA POJASNILA	ANGLEŠKI IZRAZ
Zdravstveni delavci	<p>Zdravstveni delavci so vsi tisti delavci, ki so pridobili zdravstveno izobrazbo in opravili strokovni izpit na Ministrstvu za zdravje (v nadaljnjem besedilu: MZ) ali pri izvajalcih, ki jih je pooblastilo MZ.</p> <p>Izjema pri strokovnih izpiti so medicinske sestre, ki so opravile izobraževanje v skladu z Direktivo Evropskega parlamenta in Sveta 2005/36/ES z dne 7. septembra 2005 o priznavanju poklicnih kvalifikacij (UL L št. 255 z dne 30. 9. 2005, str. 22), zadnjič spremenjeno z Direktivo 2013/55/EU Evropskega parlamenta in Sveta z dne 20. novembra 2013 o spremembi Direktive 2005/36/ES o priznavanju poklicnih kvalifikacij in Uredbe (EU) 2 št. 1024/2012 o upravnem sodelovanju prek informacijskega sistema za notranji trg (uredba IMI) (UL L št. 354 z dne 28. 12. 2013, str. 132).</p> <p>Seznam poklicev zdravstvenih delavcev je po Odredbi o seznamu poklicev v zdravstveni dejavnosti (uradni list RS, št. 4/04) objavljen na spletni strani MZ.</p>	Health Workers		
Zdravstveni sodelavci	<p>Zdravstveni sodelavci so vsi tisti delavci, ki nimajo izobrazbe zdravstvenega področja oziroma študijskega področja, v zdravstvu pa zasedajo delovna mesta zdravstvenih sodelavcev (primer: logopedi, psihologi, biologi in podobno). V ta namen morajo imeti opravljen strokovni izpit na MZ.</p> <p>Seznam poklicev zdravstvenih sodelavcev je po Odredbi o seznamu poklicev v zdravstveni dejavnosti (uradni list RS, št. 4/04) objavljen na spletni strani MZ.</p>	Health Co-workers		



Okrajšave in kratice	NAZIV	DEFINICIJA	DODATNA METODOLOŠKA POJASNILA	ANGLEŠKI IZRAZ
	Nezdravstveni delavci	Nezdravstveni delavci so vsi ostali delavci zaposleni v zdravstvu, ki jim za delo, ki ga v zdravstvu opravljajo, ni potrebno opravljati strokovnega izpita na MZ (primer: ekonomisti, pravniki, informatiki, ipd., lahko pa tudi npr. logopedi, psihologi ipd., če v zdravstvu zasedajo takšna delovna mesta, za katera ni potrebno opravljati strokovnega izpita na MZ).		Other Workers
	Specializacija	Specializacija je oblika podiplomskega strokovnega usposabljanja, ki je potrebno za dodatno in poglobljeno pridobivanje znanja in veščin na enem od strokovnih področij.		Specialty
	Lokacija	Lokacija so vsi različni naslovi, na katerih delujejo notranje organizacijske enote izvajalca. V podatkovni bazi jih beležimo na isti način kot izvajalce, s tem, da jim pripišemo ustrezno šifro nivoja v hierarhiji. Izjemoma se kot eno lokacijo lahko beleži poslovne enote, ki se nahajajo v isti stavbi, imajo pa zaradi različnih vhodov v stavbo različne naslove.	Vsakemu izvajalcu se določijo in oštevilčijo lokacije, na katerih le-ta opravlja svojo dejavnost. Pri tem je matična lokacija izvajalca (sedež izvajalca) vedno označena s šifro 00, ostale lokacije pa dobijo šifre od 01 dalje. Pri štetju lokacij v tabelah za Letopis se kot lokacije štejejo tudi Izvajalci vpisani na podrejeni nivo (zdravstvene postaje, lekarniške podružnice, ...).	Location



SEZNAM SLIK IN TABEL

SEZNAM SLIK

8. Slika 1: Zaposleni v zdravstvu , Slovenija, 2018	8-2
8. Slika 2: Zdravstveni delavci zaposleni v zdravstvu , Slovenija, 2009–2018	8-5
8. Slika 3: Delavci zaposleni v zasebni praksi , Slovenija, 2009–2018	8-6
8. Slika 4: Zaposleni v zdravstvu po statističnih regijah , Slovenija, 2018	8-14
8. Slika 5: Naprave v zdravstvu , Slovenija in nekatere evropske države, 2017	8-24

SEZNAM TABEL

8. Tabela 1: Kazalniki zaposlenih , Slovenija, 2009–2018	8-3
8. Tabela 2: Javni zdravstveni zavodi , Slovenija, 2018.....	8-6
8. Tabela 3: Zaposleni po izobrazbi in mestu zaposlitve , Slovenija, 2018.....	8-7
8. Tabela 4: Zdravniki po starosti in spolu , Slovenija, 2018	8-9
8. Tabela 5: Zobozdravniki po starosti in spolu , Slovenija, 2018	8-9
8. Tabela 6: Farmacevti po starosti in spolu , Slovenija, 2018	8-10
8. Tabela 7: Bolniške postelje po dejavnostih , Slovenija, 2018	8-11
8. Tabela 8: Naprave v zdravstvu , Slovenija, 2018	8-11
8. Tabela 9: Kazalniki zaposlenih po statističnih regijah , Slovenija, 2018	8-12
8. Tabela 10: Javni zdravstveni zavodi po statističnih regijah , Slovenija, 2018.....	8-15
8. Tabela 11: Vrste zdravstvene dejavnosti (VZD) pri zasebnih izvajalcih po statističnih regijah , Slovenija, 2018	8-16
8. Tabela 12: Vsi zaposleni po izobrazbi in statističnih regijah , Slovenija, 2018	8-18
8. Tabela 13: Zdravniki in zobozdravniki specialisti po vrsti specializacije in statističnih regijah , Slovenija, 2018	8-20
8. Tabela 14: Bolniške postelje po statističnih regijah , Slovenija, 2018	8-22