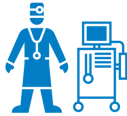


6 ZDRAVSTVENO VARSTVO NA SEKUNDARNI IN TERCIARNI RAVNI



6.1 OBRAVNAVE NA REHABILITACIJI

V letu 2018 je bilo v slovenskih zdraviliščih in v Univerzitetnem rehabilitacijskem inštitutu Republike Slovenije (URI Soča) 60.465 rehabilitacijskih obravnav vseh vrst in zaradi vseh vzrokov (zaradi bolezni, poškodb ...), kar je dvakrat več kot v letu 2009 (30.219). Stacionarnih obravnav je bilo 35.375 (kar je za 78 % več kot v letu 2009), ambulantnih pa 25.090 (kar je za 141 % več kot v letu 2009 – to pa zaradi spremembe v poročanju URI – Soča, ki je z letom 2015 začel poročati tudi o ambulantnih obravnavah na rehabilitaciji). V letu 2018 je bilo 4 % več rehabilitacijskih obravnav kot leto poprej (stacionarnih 15 % več, ambulantnih pa 8 % manj). Povprečno trajanje hospitalizacij na rehabilitaciji je bilo 14,7 dneva, kar je za 1,4 dneva manj kot leta 2009.

Od leta 1998 dalje se v Podatkovni zbirki o bolnišničnih (stacionarnih) in zunajbolnišničnih (ambulantnih) obravnavah na rehabilitaciji spremlja vse paciente, ki z napotnico ali brez prihajajo na rehabilitacijo v zdravilišča in v Univerzitetni rehabilitacijski inštitut Republike Slovenije, kjer jih v sprejemni ambulanti zdravilišča ali URI Soča pregleda zdravnik ter jih sprejme v stacionar (oz. na bolnišnični oddelek zdravilišča ali URI Soča) ali napoti na ambulantno obravnavo.

Podatki o bolnišničnih in zunajbolnišničnih (ambulantnih) obravnavah na rehabilitaciji zaradi bolezni, poškodb ipd. so pomemben vir informacij za spremljanje, načrtovanje, vodenje in razvijanje zdravstvene dejavnosti in za ocenjevanje zdravstvenega stanja prebivalstva, so pa tudi osnova za poročanje in za mednarodne primerjave v okviru obveznosti do Evropske unije, Svetovne zdravstvene organizacije in drugih.

Večina obravnav na rehabilitaciji je stacionarnih, a se je delež ambulantnih v opazovanem obdobju povečeval, do leta 2012 na 36 %, nato pa se je zmanjšal celo do 14 % v letu 2014, v letu 2015 se je spet povečal do 46 % (ko je prišlo do spremembe v poročanju izvajalca URI - Soča, ki do leta 2015 ni poročal o ambulantnih obravnavah, čeprav jih je izvajal). V letu 2017 je delež ambulantnih obravnav znašal 47%, v letu 2018 pa 41%.

Na rehabilitaciji je bilo obravnavanih za 15 % več žensk kot moških. Najvišja stopnja obravnav na rehabilitaciji je bila v starosti 65 let in več (pri stacionarnih 3.532, pri ambulantnih pa 1.436 na 100.000 prebivalcev).

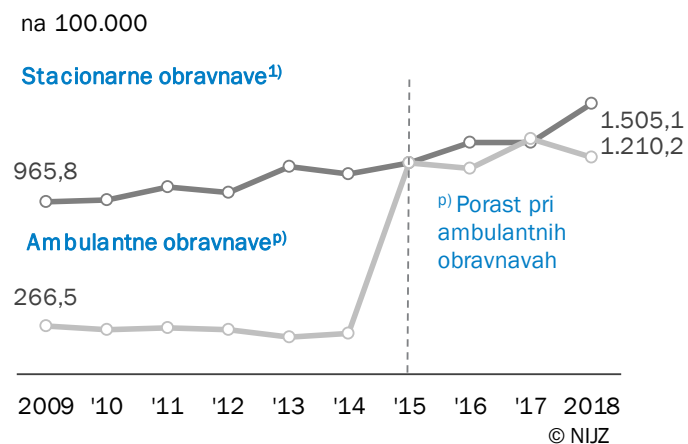
V letu 2018 je bilo največ obravnav na rehabilitaciji zaradi bolezni mišično-skeletnega sistema (38 %), sledijo poškodbe (17 %) in bolezni živčevja (12 %), na 4. mestu so bolezni obtočil (11 %).

Starostno standardizirana stopnja stacionarnih obravnav na rehabilitaciji je bila najvišja pri prebivalcih koroške regije (1.562 / 100.000 prebivalcev) in najnižja pri prebivalcih obalno-kraške regije (862 / 100.000 prebivalcev). Pri ambulantnih obravnavah na rehabilitaciji je bila stopnja najvišja pri prebivalcih osrednjeslovenske regije (2.207 / 100.000 prebivalcev) in najnižja pri prebivalcih goriške regije (608 / 100.000 prebivalcev).

Pri prebivalcih osrednjeslovenske in zasavske regije je bil največji delež ambulantno obravnavanih (62 % in 51 %), medtem ko je bil najmanjši pri prebivalcih koroške in podravske (23 % in 26 %).



6.3 Slika 1: Stopnja obravnav na rehabilitaciji po načinu obravnave, Slovenija, 2009–2018



¹⁾ Stacionarne obravnave: hospitalizacije, dnevne obravnave, dolgotrajne dnevne obravnave in podaljšano bolnišnično zdravljenje (PBZ). Z letom 2013 se obravnave Podaljšano bolnišnično zdravljenje ne poroča več posebej, ampak je vključeno med hospitalizacije.

²⁾ Prelom časovne vrste: Od leta 2015 izvajalec URI – Soča v podatkovno zbirko rehabilitacijskih obravnav poroča tudi o ambulantnih obravnavah na rehabilitaciji, o katerih do tedaj ni poročal, čeprav jih je izvajal. Do leta 2014 so bile ambulantne obravnave zabeležene le v zdraviliščih, brez URI – Soča.

Viri: Evidenca o ambulantni in bolnišnični fizikalni medicini in rehabilitaciji bolnikov, NIJZ 17

Stopnja stacionarnih obravnav na rehabilitaciji se je od leta 2009 do leta 2018 zvišala za 56 %.

Stopnja ambulantnih obravnav se je od leta 2009 do leta 2018 zvišala za 4,5-krat.

Z letom 2015 se je število ambulantnih obravnav opazno povečalo zaradi spremembe v poročanju o opravljenih obravnavah URI Soča. Do leta 2015 izvajalec ni poročal o ambulantnih obravnavah, čeprav jih je izvajal.

Stopnja stacionarnih obravnav na rehabilitaciji je bila leta 2018 za 16 % višja kot leta 2017; stopnja ambulantnih obravnav pa se je znižala za 8 %.

6.3 Tabela 1: **Obravnave¹⁾ na rehabilitaciji** po načinu obravnave in spolu, Slovenija, 2009–2018

	2009	2010	2011	2012	2013	2014	2015 ^{P)}	2016	2017	2018
Stacionarna obravnava²⁾										
Moški	9.614	9.788	10.327	10.279	11.524	13.683	13.351	14.276	14.455	16.695
Ženske	10.212	10.238	11.228	10.762	12.407	15.382	15.017	15.671	16.312	18.680
SKUPAJ	19.826	20.026	21.555	21.041	23.931	29.065	28.368	29.947	30.767	35.375
Ambulantna obravnava^{P)}										
Moški	4.449	4.355	4.624	5.046	4.535	1.939	11.148	11.027	12.334	11.426
Ženske	5.944	5.726	6.184	6.538	6.280	2.908	13.249	12.782	14.916	13.664
Neznano	-	-	-	-	-	1	1	1	-	-
SKUPAJ	10.393	10.081	10.808	11.584	10.815	4.848	24.398	23.810	27.250	25.090

¹⁾ Vključno s tujci.

²⁾ Stacionarne obravnave: hospitalizacije, dnevne obravnave, dolgotrajne dnevne obravnave in podaljšano bolnišnično zdravljenje (PBZ). Z letom 2013 se obravnave Podaljšano bolnišnično zdravljenje ne poroča več posebej, ampak je vključeno med hospitalizacije.

^{P)} Ambulantne obravnave - prelom časovne vrste: Od leta 2015 izvajalec URI – Soča v podatkovno zbirko rehabilitacijskih obravnav poroča tudi o ambulantnih obravnavah na rehabilitaciji, o katerih do tedaj ni poročal, čeprav jih je izvajal. Do leta 2014 so bile ambulantne obravnave zabeležene le v zdraviliščih, brez URI Soča.

Viri: Evidenca o ambulantni in bolnišnični fizikalni medicini in rehabilitaciji bolnikov, NIJZ 17

6.3 Tabela 2: **Obravnave na rehabilitaciji** po načinu obravnave in starostni skupini, Slovenija, 2018

	Število ¹⁾		Stopnja na 100.000 prebivalcev ²⁾	
	Stacionarna obravnava	Ambulantna obravnava	Stacionarna obravnava	Ambulantna obravnava
0-6 let	548	1.863	361,3	1.261,7
7-19	982	3.433	326,7	1.329,7
20-64	18.135	13.941	1.223,6	1.106,7
65+	15.710	5.853	3.532,5	1.435,7
SKUPAJ	35.375	25.090	1.505,1	1.210,2

¹⁾ Vključno s tujci.

²⁾ Brez tujcev.

Viri: Evidenca o ambulantni in bolnišnični fizikalni medicini in rehabilitaciji bolnikov, NIJZ 17

6.3 Tabela 3: **Število hospitalizacij, bolniški dnevi in povprečno trajanje hospitalizacij v dneh na rehabilitaciji – stacionarne obravnave¹⁾**, Slovenija, 2018

	Število hospitalizacij ²⁾	Bolniški dnevi	Povprečno trajanje (dnevi)
0-6 let	478	6.030	12,6
7-19	947	13.280	14,0
20-64	17.635	258.303	14,6
65+	15.524	231.225	14,9
SKUPAJ	34.584	508.838	14,7

¹⁾ Niso zajete dnevne in dolgotrajne dnevne obravnave.

²⁾ Vključno s tujci.

Viri: Evidenca o ambulantni in bolnišnični fizikalni medicini in rehabilitaciji bolnikov, NIJZ 17

Povprečna starost pacientov na rehabilitaciji je bila v letu 2018 53,7 let, medtem ko je bila v letu 2009 55,7 let. V letu 2018 je bila povprečna starost pri moških 51,8 in pri ženskah 55,2, v letu 2009 pa 53,1 let pri moških in 58 let pri ženskah.

Povprečno trajanje hospitalizacij na rehabilitaciji je bilo leta 2018 14,7 dneva, kar je za 1,4 dneva manj kot leta 2009. Povprečno število dnevni obravnave v okviru dolgotrajnih dnevni obravnave na rehabilitaciji je bilo 17,1 kar je 2,2 več kot leta 2013 (ter 1,1 več kot leta 2017).

6.3 Tabela 4: **Obravnave na rehabilitaciji** po načinu obravnave in poglavjih MKB-10-AM, Slovenija, 2018

Poglavje MKB-10-AM		Število ¹⁾	Stopnja ²⁾ na 100.000 preb.		Starostno standardizirana stopnja ²⁾			
			Stacionarna obravnava	Ambulantna obravnava	Stacionarna obravnava	Ambulantna obravnava	Stacionarna obravnava	Ambulantna obravnava
I.	Nekatere infekcijske in parazitske bolezni	A 00-B99	36	155	17,4	7,5	1,4	5,9
II.	Neoplazme	C 00-D48	2.662	491	128,4	23,6	96,8	23,1
III.	Bolezni krvi in krvotvornih org. ter imunski odziv	D50-D89	7	14	0,3	0,7	0,4	0,7
IV.	Endokrine, prehranske in presnovne bolezni	E 00-E 89	158	743	7,3	35,9	5,0	24,4
V.	Duševne in vedenjske motnje	F 00-F99	11	432	0,5	20,8	0,7	21,8
VI.	Bolezni živčevja	G 00-G99	2.228	5.174	107,6	249,5	94,1	257,7
VII.	Bolezni očesa in adneksov	H 00-H59	1	11	0,0	0,5	0,0	0,6
VIII.	Bolezni ušesa in mastoida	H60-H95	1	8	0,0	0,4	0,1	0,3
IX.	Bolezni obtočil	I 00-I99	4.504	2.270	191,5	109,5	125,9	79,8
X.	Bolezni dihal	J 00-J99	449	35	21,7	1,7	26,9	2,1
XI.	Bolezni prebavil	K 00-K93	2.287	14	11,4	0,7	9,1	0,6
XII.	Bolezni kože in podkožja	L 00-L99	210	44	10,1	2,1	11,5	1,6
XIII.	Bolezni mišičnoskeletnega sistema in veziva	M 00-M99	14.019	9.045	644,1	436,6	472,8	396,2
XIV.	Bolezni sečil in spolovil	N 00-N99	61	29	2,9	1,4	2,4	1,5
XV.	Nosečnost, porod in poporodno obdobje	O 00-O99	2	1	0,2	0,1	0,2	0,1
XVI.	Stanja, ki izvirajo v perinatalnem obdobju	P 00-P96	8	52	0,4	2,5	0,1	0,0
XVII.	Prirojene malformacije, deform. in kromos. nenorm.	Q 00-Q99	129	1.099	6,2	53,0	8,6	74,1
XVIII.	Simptomi, znaki ter nenorm. izvidi, neuvr. drugje	R 00-R99	482	2.012	7,6	96,8	8,9	119,5
XIX.	Poškodbe, zastrupitve in posledice zun. vzrokov	S 00-T98	7.234	2.996	349,3	144,6	287,6	135,4
XXI.	Dejavniki, ki vplivajo na zdravstveno stanje in na stik	Z 00-Z99	886	465	13,8	22,3	10,2	15,9
XXII.	Kode za posebne namene	U 00-U99	-	-	-	-	-	-
SKUPAJ			35.375	25.090	1.505,1	1.210,2	1.162,9	1.165,1

¹⁾ Vključno s tujci.

²⁾ Brez tujcev.

Viri: Evidenca o ambulanti in bolnišnični fizikalni medicini in rehabilitaciji bolnikov, NIJZ 17



REGIONALNE PRIMERJAVE

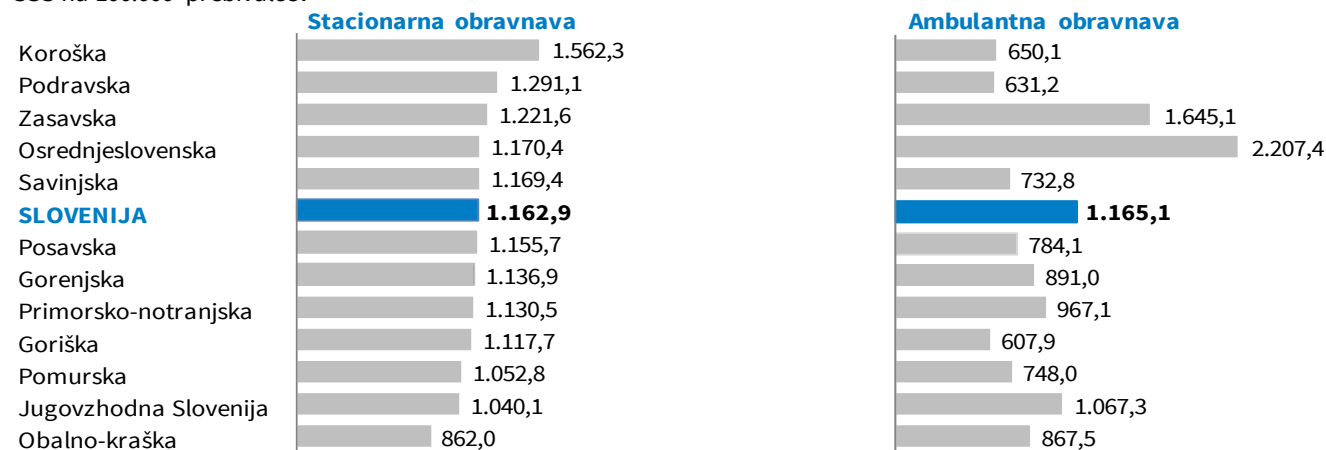
6.3 Tabela 5: **Obravnave na rehabilitaciji** po načinu obravnave in statističnih regijah bivališča, Slovenija, 2018

	Pomurska	Podravska	Koroška	Savinjska	Zasavska	Posavska	Jugovzhodna Slovenija	Osrednjeslovenska	Gorenjska	Primorsko-notranjska	Goriška	Obalno-kraška	Neznana regija bivališča	SLOVENIJA	Tujina
Število															
Stacionarna obravnava	1.594	5.554	1.441	3.921	945	1.146	1.864	7.886	3.002	740	1.735	1.326	3	31.157	4.218
Ambulantna obravnava	816	1.900	434	1.978	986	611	1.576	12.637	1.878	493	741	1.001	-	25.051	39
Na 100.000 prebivalcev															
Stacionarna obravnava	1.390,3	1.725,1	2.041,0	1.533,4	1.656,4	1.519,5	1.300,0	1.449,7	1.474,7	1.414,5	1.478,4	1.162,3		1.505,1	
Ambulantna obravnava	711,7	590,1	614,7	773,6	1.728,3	810,2	1.099,2	2.323,1	922,5	942,4	631,4	877,4		1.210,2	

Viri: Evidenca o ambulantni in bolnišnični fizikalni medicini in rehabilitaciji bolnikov, NIJZ 17

6.3 Slika 2: **Starostno standardizirana stopnja¹⁾ obravnav na rehabilitaciji** po načinu obravnave in statističnih regijah bivališča, Slovenija, 2018

SSS na 100.000 prebivalcev



© NIJZ

¹⁾ Brez tujcev.

Viri: Evidenca o ambulantni in bolnišnični fizikalni medicini in rehabilitaciji bolnikov, NIJZ 17

6.3 Tabela 6: **Obravnave na rehabilitaciji – stacionarne obravnave** po poglavjih MKB-10-AM in statističnih regijah bivališča, Slovenija, 2018

Poglavje MKB-10-AM			Pomurska	Podravska	Koroška	Savinjska	Zasavska	Posavska	Jugovzhodna Slovenija	Osrednjeslovenska	Gorenjska	Primorsko-notranjska	Goriška	Obalno-kraška	Neznana regija bivališča	SLOVENIJA	Tujina
I.	Nekatere infekcijske in ... ¹⁾	A00-B99	3	4	3	4	1	2	2	12	4	-	-	1	-	36	-
II.	Neoplazme	C00-D48	116	559	100	316	93	101	129	654	212	62	170	146	-	2.658	4
III.	Bolezni krvi in krvotvornih ... ²⁾	D50-D89	-	2	1	1	-	-	-	1	-	-	2	-	-	7	-
IV.	Endokrine, prehranske in ... ³⁾	E00-E89	8	15	5	29	11	5	16	30	20	1	8	4	-	152	6
V.	Duševne in vedenjske motnje	F00-F99	3	1	1	-	1	-	-	2	1	-	1	1	-	11	-
VI.	Bolezni živčevja	G00-G99	140	413	108	297	59	83	131	574	173	50	98	101	1	2.228	-
VII.	Bolezni očesa in adneksov	H00-H59	-	1	-	-	-	-	-	-	-	-	-	-	-	1	-
VIII.	Bolezni ušesa in mastoida	H60-H95	-	-	-	-	-	-	-	-	-	1	-	-	-	1	-
IX.	Bolezni obtočil	I00-I99	205	651	151	635	120	179	283	1.015	352	76	168	129	-	3.964	540
X.	Bolezni dihal	J00-J99	29	47	19	55	13	16	21	136	33	16	47	17	-	449	-
XI.	Bolezni prebavil	K00-K93	17	53	18	28	6	11	8	54	19	2	9	10	-	235	2.052
XII.	Bolezni kože in podkožja	L00-L99	12	42	17	26	2	6	13	42	20	5	19	6	-	210	-
XIII.	Bolezni mišično-skeletnega ... ⁴⁾	M00-M99	777	2.568	707	1.638	422	435	782	3.035	1.289	294	777	608	1	13.333	686
XIV.	Bolezni sečil in spolovil	N00-N99	1	6	14	13	-	3	2	13	4	-	1	3	-	60	1
XV.	Nosečnost, porod in ... ⁵⁾	O00-O99	-	-	-	-	1	-	-	-	1	-	-	-	-	2	-
XVI.	Stanja, ki izvirajo v ... ⁶⁾	P00-P96	-	4	-	1	1	-	-	1	1	-	-	-	-	8	-
XVII.	Prirojene malformacije, ... ⁷⁾	Q00-Q99	15	26	5	17	8	5	4	27	7	1	4	10	-	129	-
XVIII.	Simptomi, znaki ter ... ⁸⁾	R00-R99	8	29	11	25	2	6	10	37	11	6	3	9	-	157	325
XIX.	Poškodbe, zastrupitve in ... ⁹⁾	S00-T98	246	1.089	265	786	194	282	450	2.209	838	211	415	244	1	7.230	4
XXI.	Dejavniki, ki vplivajo na ... ¹⁰⁾	Z00-Z99	14	44	16	50	11	12	13	44	17	15	13	37	-	286	600
XXII.	Kode za posebne namene	U00-U99	-	-	-	-	-	-	-	-	-	-	-	-	-	-	-
SKUPAJ			1.594	5.554	1.441	3.921	945	1.146	1.864	7.886	3.002	740	1.735	1.326	3	31.157	4.218
Na 100.000 prebivalcev			1.390,3	1.725,1	2.041,0	1.533,4	1.656,4	1.519,5	1.300,0	1.449,7	1.474,7	1.414,5	1.478,4	1.162,3		1.505,1	

¹⁾ parazitske bolezni²⁾ organov ter imunski odziv³⁾ presnovne bolezni⁴⁾ sistema in vezivnega tkiva⁵⁾ poporodno obdobje⁶⁾ perinatalnem obdobju

Viri: Evidenca o ambulantni in bolnišnični fizikalni medicini in rehabilitaciji bolnikov, NIJZ 17

⁷⁾ deformacije in kromosomske nenormalnosti⁸⁾ nenormalni izvidi, neuvrščeni drugje⁹⁾ posledice zunanjih vzrokov¹⁰⁾ zdravstveno stanje in na stik



6.3 Tabela 7: **Starostno standardizirana stopnja obravnav na rehabilitaciji – stacionarne obravnave** po poglavjih MKB-10-AM in statističnih regijah bivališča, Slovenija, 2018

SSS na 100.000 prebivalcev

Poglavje MKB-10-AM			Pomurska	Podravska	Koroška	Savinjska	Zasavska	Posavska	Jugovzhodna Slovenija	Ostrednjeslovenska	Gorenjska	Primorsko-notranjska	Goriška	Obalno-kraška	SLOVENIJA
I.	Nekatere infekcijske in ... ¹⁾	A00-B99	1,3	0,8	3,6	1,2	1,3	2,2	1,0	1,9	1,4	-	-	1,2	1,4
II.	Neoplazme	C00-D48	73,5	121,9	105,4	92,2	119,0	100,5	74,2	97,3	77,3	87,9	108,1	94,3	96,8
III.	Bolezni krvi in krvotvornih ... ²⁾	D50-D89	-	0,5	2,4	0,6	-	-	-	0,2	-	-	1,3	-	0,4
IV.	Endokrine, prehranske in ... ³⁾	E00-E89	3,9	3,0	4,6	7,5	12,1	4,5	6,9	4,1	6,8	1,2	3,8	3,6	5,0
V.	Duševne in vedenjske motnje	F00-F99	4,8	0,3	2,4	-	2,8	-	-	0,3	0,7	-	0,8	1,2	0,7
VI.	Bolezni živčevja	G00-G99	110,3	111,1	132,6	97,5	91,5	107,3	84,0	92,7	72,7	91,0	78,4	73,6	94,1
VII.	Bolezni očesa in adneksov	H00-H59	0,3	-	-	-	-	-	-	-	-	-	-	-	0,0
VIII.	Bolezni ušesa in mastoida	H60-H95	-	-	-	-	-	-	-	-	-	2,4	-	-	0,1
IX.	Bolezni obtočil	I00-I99	107,6	128,5	131,4	165,6	129,5	154,1	139,8	128,1	109,0	99,2	92,4	80,8	125,9
X.	Bolezni dihal	J00-J99	31,2	16,7	25,4	24,4	26,0	29,3	16,2	31,4	20,9	42,9	54,9	18,7	26,9
XI.	Bolezni prebavil	K00-K93	11,4	12,8	24,9	8,6	6,5	11,1	4,3	8,5	6,7	3,1	6,3	5,1	9,1
XII.	Bolezni kože in podkožja	L00-L99	9,6	11,5	25,0	10,2	4,5	8,1	10,3	10,2	12,4	11,5	22,2	5,3	11,5
XIII.	Bolezni mišičnoskeletnega ... ⁴⁾	M00-M99	465,5	571,6	722,6	474,3	525,1	409,7	419,9	434,4	467,1	402,0	441,2	361,1	472,8
XIV.	Bolezni sečil in spolovil	N00-N99	0,8	1,6	15,5	4,4	-	3,0	1,0	2,2	1,6	-	0,9	1,2	2,4
XV.	Nosečnost, porod in ... ⁵⁾	O00-O99	-	-	-	-	3,6	-	-	-	1,0	-	-	-	0,2
XVI.	Stania, ki izvirajo v ... ⁶⁾	P00-P96	-	0,0	-	0,0	1,7	-	-	0,0	0,5	-	-	-	0,1
XVII.	Prirojene malformacije, ... ⁷⁾	Q00-Q99	20,8	12,7	8,5	9,2	20,0	9,1	3,3	6,5	4,1	2,4	5,1	13,6	8,6
XVIII.	Simptomi, znaki ter ... ⁸⁾	R00-R99	12,1	9,4	16,6	12,8	5,9	10,0	7,0	8,4	5,4	14,5	2,8	5,7	8,9
XIX.	Poškodbe, zastrupitve in ... ⁹⁾	S00-T98	192,6	276,0	325,4	245,2	261,4	295,6	265,4	337,6	343,8	346,7	292,6	174,5	287,6
XXI.	Dejavniki, ki vplivajo na ... ¹⁰⁾	Z00-Z99	7,4	10,5	16,1	15,2	11,6	11,3	6,8	6,4	5,9	25,7	6,9	22,3	10,2
SKUPAJ			1.052,8	1.291,1	1.562,3	1.169,4	1.221,6	1.155,7	1.040,1	1.170,4	1.136,9	1.130,5	1.117,7	862,0	1.162,9

¹⁾ parazitske bolezni

²⁾ organov ter imunski odziv

³⁾ presnovne bolezni

⁴⁾ sistema in vezivnega tkiva

⁵⁾ poporodno obdobje

⁶⁾ perinatalnem obdobju

Viri: Evidenca o ambulantni in bolnišnični fizikalni medicini in rehabilitaciji bolnikov, NIJZ 2018

⁷⁾ deformacije in kromosomske nenormalnosti

⁸⁾ nenormalni izvidi, neuvrščeni drugje

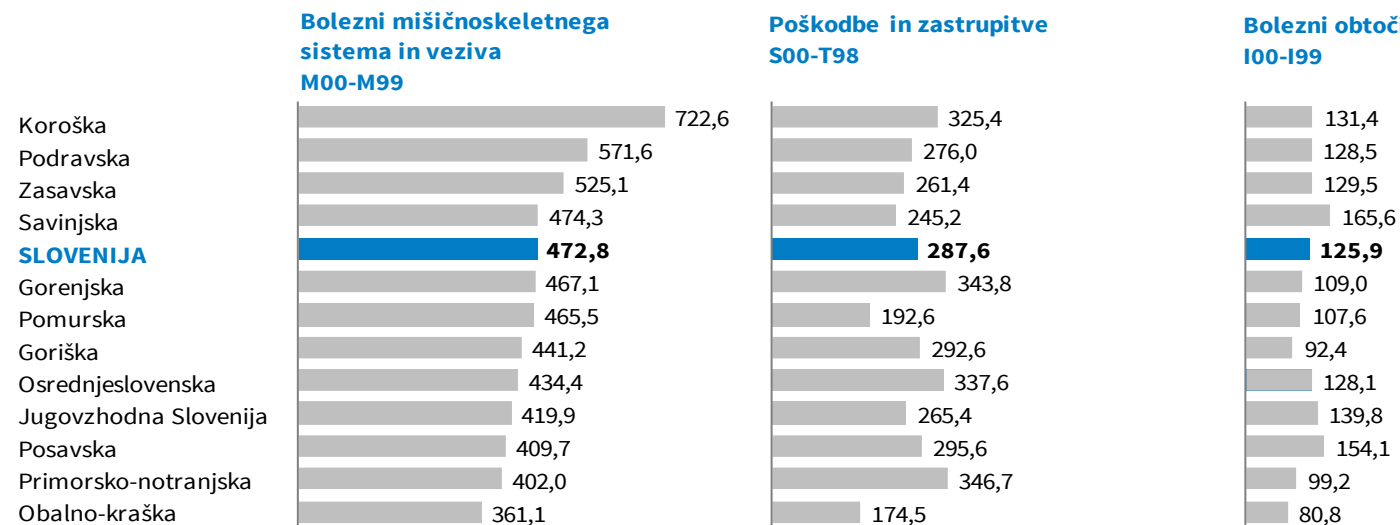
⁹⁾ posledice zunanjih vzrokov

¹⁰⁾ zdravstveno stanje in na stik



6.3 Slika 3: **Starostno standardizirana stopnja obravnav na rehabilitaciji – stacionarne obravnave** zaradi najpogostejših vzrokov po poglavjih MKB-10-AM in statističnih regijah bivališča, Slovenija, 2018

SSS na 100.000 prebivalcev



© NIJZ

Viri: Evidenca o ambulantni in bolnišnični fizikalni medicini in rehabilitaciji bolnikov, NIJZ 17

Starostno standardizirana stopnja stacionarnih obravnav na rehabilitaciji je bila zaradi najpogostejših vzrokov, t.j. bolezni mišično-skeletnega sistema, najvišja pri prebivalcih koroške regije in najnižja pri prebivalcih obalno-kraške, zaradi poškodb najvišja pri prebivalcih primorsko-notranjske regije in najnižja pri prebivalcih obalno-kraške; zaradi bolezni obtočil je bila najvišja pri prebivalcih savinjske regije, najnižja pa pri prebivalcih obalno-kraške.

6.3 Tabela 8: **Obravnave na rehabilitaciji – ambulantne obravnave** po poglavjih MKB-10-AM in statističnih regijah bivališča, Slovenija, 2018

Poglavje MKB-10-AM			Pomurska	Podravska	Koroška	Savinjska	Zasavska	Posavska	Jugovzhodna Slovenija	Osrednjeslovenska	Gorenjska	Notranjsko-kraška	Goriška	Obalno-kraška	Neznana regija bivališča	SLOVENIJA	Tujina
I.	Nekatere infekcijske in ... ¹⁾	A00-B99	6	11	4	14	5	1	6	83	10	7	3	5	-	155	-
II.	Neoplazme	C00-D48	19	58	16	33	14	20	37	202	38	11	19	22	-	489	2
III.	Bolezni krvi in krvotvornih ... ²⁾	D50-D89	-	1	-	-	-	-	-	13	-	-	-	-	-	14	-
IV.	Endokrine, prehranske in ... ³⁾	E00-E89	32	72	11	80	40	31	86	225	77	18	50	21	-	743	-
V.	Duševne in vedenjske motnje	F00-F99	39	149	12	23	7	3	14	129	27	3	7	17	-	430	2
VI.	Bolezni živčevja	G00-G99	252	665	155	431	162	188	359	1.868	524	129	216	216	-	5.165	9
VII.	Bolezni očesa in adneksov	H00-H59	-	2	-	2	-	-	2	3	1	-	-	1	-	11	-
VIII.	Bolezni ušesa in mastoida	H60-H95	-	-	-	-	2	-	1	5	-	-	-	-	-	8	-
IX.	Bolezni obtočil	I00-I99	91	235	44	219	106	101	177	856	220	54	79	85	-	2.267	3
X.	Bolezni dihal	J00-J99	-	-	-	1	-	-	1	7	2	1	-	23	-	35	-
XI.	Bolezni prebavil	K00-K93	-	1	1	-	-	-	-	10	1	1	-	-	-	14	-
XII.	Bolezni kože in podkožja	L00-L99	5	1	-	3	-	-	3	19	5	3	3	2	-	44	-
XIII.	Bolezni mišičnoskeletnega ... ⁴⁾	M00-M99	172	245	74	743	441	130	432	5.787	486	117	186	225	-	9.038	7
XIV.	Bolezni sečil in spolovil	N00-N99	1	1	-	2	-	-	-	21	3	1	-	-	-	29	-
XV.	Nosečnost, porod in ... ⁵⁾	O00-O99	-	-	-	-	-	-	-	1	-	-	-	-	-	1	-
XVI.	Stanja, ki izvirajo v ... ⁶⁾	P00-P96	-	13	-	11	5	2	6	10	5	-	-	-	-	52	-
XVII.	Prirojene malformacije, ... ⁷⁾	Q00-Q99	47	149	21	93	38	18	80	459	100	24	34	35	-	1.098	1
XVIII.	Simptomi, znaki ter ... ⁸⁾	R00-R99	66	107	39	121	91	32	101	1.151	125	53	64	54	-	2.004	8
XIX.	Poškodbe, zastrupitve in ... ⁹⁾	S00-T98	77	168	51	177	57	69	242	1.522	216	63	66	285	-	2.993	3
XXI.	Dejavniki, ki vplivajo na ... ¹⁰⁾	Z00-Z99	9	22	6	25	18	16	29	266	38	8	14	10	-	461	4
XXII.	Kode za posebne namene	U00-U99	-	-	-	-	-	-	-	-	-	-	-	-	-	-	-
SKUPAJ			816	1.900	434	1.978	986	611	1.576	12.637	1.878	493	741	1.001	-	25.051	39
Na 100.000 prebivalcev			711,7	590,1	614,7	773,6	1.728,3	810,2	1.099,2	2.323,1	922,5	942,4	631,4	877,4	-	1.210,2	-

¹⁾ parazitske bolezni²⁾ organov ter imunski odziv³⁾ presnovne bolezni⁴⁾ sistema in vezivnega tkiva⁵⁾ poporodno obdobje⁶⁾ perinatalnem obdobju⁷⁾ deformacije in kromosomske nenormalnosti⁸⁾ nenormalni klinični in laboratorijski izvidi, ki niso uvrščeni drugje⁹⁾ nekatere druge posledice zunanjih vzrokov¹⁰⁾ zdravstveno stanje in na stik z zdravstveno službo

Viri: Evidenca o ambulantni in bolnišnični fizikalni medicini in rehabilitaciji bolnikov, NIJZ 17



6.3 Tabela 9: **Starostno standardizirana stopnja obravnav na rehabilitaciji – ambulantne obravnave** po poglavjih MKB-10-AM in statističnih regijah bivališča, Slovenija, 2018

SSS na 100.000 prebivalcev

Poglavje MKB-10-AM			Pomurska	Podravska	Koroška	Savinjska	Zasavska	Posavska	Jugovzhodna Slovenija	Osrednjeslovenska	Gorenjska	Primorsko-notranjska	Goriška	Obalno-kraška	SLOVENIJA
I.	Infekcijske in parazitske bolezni	A00-B99	3,7	2,5	4,7	3,7	4,8	1,0	2,8	13,6	3,4	10,0	0,9	2,5	5,9
II.	Neoplazme	C00-D48	16,3	18,8	22,5	14,2	20,6	32,8	27,9	34,7	17,0	19,4	17,2	21,2	23,1
III.	Bolezni krvi in krvotvornih organov ter imunski odziv	D50-D89	-	0,2	-	-	-	-	-	2,5	-	-	-	-	0,7
IV.	Endokrine, prehranske in presnovne bolezni	E00-E89	19,9	14,8	10,1	21,2	46,3	28,4	40,9	30,5	27,5	25,1	21,4	10,6	24,4
V.	Duševne in vedenjske motnje	F00-F99	39,5	44,7	20,4	10,6	15,4	4,4	9,1	25,7	14,6	8,0	4,4	11,1	21,8
VI.	Bolezni živčevja	G00-G99	250,0	241,5	251,7	174,1	292,2	268,8	256,6	333,5	258,1	275,2	193,5	208,4	257,7
VII.	Bolezni očesa in adneksov	H00-H59	-	0,7	-	0,8	-	-	1,3	0,7	0,5	-	-	0,8	0,6
VIII.	Bolezni ušesa in mastoida	H60-H95	-	-	-	-	3,0	-	1,0	0,7	-	-	-	-	0,3
IX.	Bolezni obtočil	I00-I99	56,6	54,8	40,7	62,0	124,6	89,1	95,7	119,3	79,7	70,5	49,0	55,4	79,8
X.	Bolezni dihal	J00-J99	-	-	-	0,3	-	-	0,6	1,0	0,9	2,4	-	31,9	2,1
XI.	Bolezni prebavil	K00-K93	-	0,3	2,2	-	-	-	-	1,6	0,7	1,8	-	-	0,6
XII.	Bolezni kože in podkožja	L00-L99	3,5	0,1	-	0,7	-	0,0	1,1	2,7	2,2	3,9	2,1	1,2	1,6
XIII.	Bolezni mišičnoskeletnega sistema in vezivnega tkiva	M00-M99	138,1	72,9	97,8	248,9	690,3	163,6	284,7	983,0	228,2	217,8	154,8	174,6	396,2
XIV.	Bolezni sečil in spolovil	N00-N99	0,8	0,4	-	0,5	-	-	-	4,1	1,7	1,8	-	-	1,5
XV.	Nosečnost, porod in poporodno obdobje	O00-O99	-	-	-	-	-	-	-	0,3	-	-	-	-	0,1
XVI.	Stanja, ki izvirajo v perinatalnem obdobju	P00-P96	-	0,0	-	0,0	0,0	0,0	0,0	0,2	0,0	-	-	-	0,0
XVII.	Prirojene malformacije, deformacije ... ¹⁾	Q00-Q99	62,7	70,3	43,0	53,1	91,9	34,1	73,8	111,1	65,6	66,2	38,7	45,6	74,1
XVIII.	Simptomi, znaki ter nenormalni ... ²⁾	R00-R99	84,2	46,9	76,1	63,2	221,3	56,8	85,5	244,5	73,3	138,4	64,9	63,4	119,5
XIX.	Poškodbe, zastrupitve in posledice zunanjih vzrokov	S00-T98	66,9	49,6	74,4	65,9	99,6	84,6	167,2	258,9	101,0	114,8	53,4	234,7	135,4
XXI.	Dejavniki, ki vplivajo na zdravstveno ... ³⁾	Z00-Z99	5,8	5,9	6,5	6,7	20,6	16,2	13,6	36,4	12,8	11,8	7,7	6,3	15,9
XXII.	Kode za posebne namene	U00-U99	-	-	-	-	-	-	-	-	-	-	-	-	-
SKUPAJ			748,0	631,2	650,1	732,8	1.645,1	784,1	1.067,3	2.207,4	891,0	967,1	607,9	867,5	1.165,1

¹⁾ in kromosomske nenormalnosti

²⁾ klinični in laboratorijski izvidi, ki niso neuvrščeni drugje

Viri: Evidenca o ambulantni in bolnišnični fizikalni medicini in rehabilitaciji bolnikov, NIJZ 17

³⁾ stanje in na stik z zdravstveno službo


Starostno standardizirana stopnja ambulantnih obravnav na rehabilitaciji je bila zaradi najpogostejših vzrokov, t.j. bolezni mišičnoskeletnega sistema, najvišja pri prebivalcih osrednjeslovenske in zasavske regije, najnižja pa pri prebivalcih podravske in koroške;

zaradi bolezni živčevja je bila najvišja pri prebivalcih osrednjeslovenske regije, najnižja pa pri prebivalcih savinjske; zaradi poškodb je bila najvišja pri prebivalcih osrednjeslovenske regije, najnižja pa pri prebivalcih podravske.



DEFINICIJE

NAZIV	DEFINICIJA	DODATNA METODOLOŠKA POJASNILA	ANGLEŠKI IZRAZ
Rehabilitacija	Rehabilitacija je skupek zdravstvenih storitev, ki se nanašajo na oskrbo pacienta z zmanjšano zmožnostjo zaradi bolezni, poškodbe ali prirojene napake in katerih cilj je doseči in vzdrževati optimalno funkcionalnost v njegovem okolju (npr. čim bolj samostojno jesti in piti), vključno z maksimalno neodvisnostjo, tako fizično in psihično kot socialno in poklicno. Zgodnja rehabilitacija privede do boljših izidov zdravljenja z manj komplikacijami, skrajša ležalno dobo, izboljša zmanjšano zmožnost, izboljša kakovost življenja. Lahko obsega intervencije od osnovnih do bolj specializiranih, vključenih je lahko tudi več vrst terapevtov. Izvaja se v ustreznih rehabilitacijskih ustanovah.	<p>Rehabilitacijske ustanove v RS, ki poročajo v podatkovno zbirko, so vsa zdravilišča, usposobljena za opravljanje rehabilitacijskih postopkov, in Univerzitetni rehabilitacijski inštitut Republike Slovenije (URI Soča).</p> <p>Od leta 2015 se pri analizi podatkov (v prikazanih tabelah) obravnava na rehabilitaciji ne upošteva MKB koda Z76.3 – Zdrava oseba spremlja bolno osebo (spremstvo). (V letu 2016 je bilo takih primerov 145, v letu 2006 pa 10-krat manj.)</p> <p>Do vključno leta 2014 se je stanje, ki je povzročilo pacientov sprejem v rehabilitacijsko ustanovo, beležilo kot glavna diagnoza, od leta 2015 pa se v skladu s standardom ACS (Standardi kodiranja – avstralska različica 6, slovenske dopolnitve) stanje, ki je povzročilo pacientov sprejem v rehabilitacijsko ustanovo, beleži kot prva dodatna diagnoza.</p>	Rehabilitation services
Stacionarna obravnava na rehabilitaciji	Med stacionarne obravnave (bolnišnične obravnave) štejemo obravnave pacientov, ki so bili sprejeti na zdravljenje v stacionar, to je na bolnišnični oddelek zdravilišča ali URI Soča, in so zasedli bolniške postelje zdravilišča.	Od leta 2013 med stacionarnimi obravnavami posebej ločujemo hospitalizacije, dolgotrajne dnevne obravnave in dnevne obravnave. Podaljšano bolnišnično zdravljenje se ne poroča več posebej, tako kot se je do leta 2012, ampak je vključeno med hospitalizacije.	Stationary rehabilitation services



NAZIV	DEFINICIJA	DODATNA METODOLOŠKA POJASNILA	ANGLEŠKI IZRAZ
Ambulantna obravnava na rehabilitaciji	Med ambulantne (zunajbolnišnične) obravnave štejemo vse obravnave tistih pacientov, ki so bili sprejeti na ambulantno zdravljenje v zdravilišču ali URI Soča, ne glede na to, ali na terapijo tja prihajajo od doma ali pa stanujejo v hotelskem delu zdravilišča in zasedajo hotelske postelje.	Kot ena ambulantna obravnava se šteje tudi, kadar mora pacient v okviru ene ambulantne obravnave na terapijo priti večkrat. O ambulantnih obravnava poročajo zdravilišča in največja organizacija (URI – Soča), ki se ukvarja z rehabilitacijo. Od leta 2015 izvajalec URI – Soča v podatkovno zbirko rehabilitacijskih obravnav poroča tudi o ambulantnih obravnava na rehabilitaciji, o katerih do tedaj ni poročal, čeprav jih je izvajal.	Outpatient rehabilitation services
Stopnja obravnav na rehabilitaciji (stacionarnih/ambulantnih)	Stopnja obravnav na rehabilitaciji je razmerje med številom obravnav (stacionarnih/ambulantnih) pacientov, zdravljenih na rehabilitaciji v koledarskem letu, in številom prebivalstva sredi istega leta na določenem območju, pomnoženo s 100.000.	Stopnja obravnav na rehabilitaciji = (število obravnav na rehabilitaciji x 100.000) / število prebivalcev. Pri izračunih stopenj tujci niso upoštevani.	Rehabilitation service rate
Starostno standardizirana stopnja obravnav na rehabilitaciji (stacionarnih/ambulantnih)	Starostno standardizirana stopnja obravnav na rehabilitaciji (stacionarnih/ambulantnih) predstavlja metodo direktne standardizacije, kjer se izračun stopnje na 100.000 prebivalcev, razdeljen po 5-letnih starostnih skupinah, umeri s preračunom na standardno populacijo, kar izniči razlike v populaciji glede starosti prebivalstva posameznih držav/regij/teritorija. Ta postopek omogoči direktno primerjavo stopenj po posameznih državah, ne glede na razlike v starostni strukturi prebivalstva posameznih držav/regij/teritorija.	To stopnjo smo uporabili kot osnovo za prikaz starostno standardizirane stopnje tako stacionarnih kot ambulantnih obravnav na rehabilitaciji. Pri izračunih standardiziranih stopenj tujci niso upoštevani. Povzeto po definicijah v poglavju "Umrljivost" na http://www.nijz.si/sites/www.nijz.si/files/uploaded/publikacije/letopisi/2013/2.1_umrljivost_11.pdf . (Opomba: Glej še dodatna metodološka pojasnila za izračun pri poglavju "Umrljivost".)	Standardized Rehabilitation Ratio – SRR



SEZNAM SLIK IN TABEL

SEZNAM SLIK

6.3 Slika 1: Stopnja obravnav na rehabilitaciji po načinu obravnave, Slovenija, 2009–2018	6-3
6.3 Slika 2: Starostno standardizirana stopnja¹⁾ obravnav na rehabilitaciji po načinu obravnave in statističnih regijah bivališča, Slovenija, 2018	6-7
6.3 Slika 3: Starostno standardizirana stopnja obravnav na rehabilitaciji – stacionarne obravnave zaradi najpogostejših vzrokov po poglavjih MKB-10-AM in statističnih regijah bivališča, Slovenija, 2018	6-10

SEZNAM TABEL

6.3 Tabela 1: Obravnave¹⁾ na rehabilitaciji po načinu obravnave in spolu, Slovenija, 2009–2018	6-4
6.3 Tabela 2: Obravnave na rehabilitaciji po načinu obravnave in starostni skupini, Slovenija, 2018	6-5
6.3 Tabela 3: Število hospitalizacij, bolniški dnevi in povprečno trajanje hospitalizacij v dneh na rehabilitaciji – stacionarne obravnave¹⁾ , Slovenija, 2018	6-5
6.3 Tabela 4: Obravnave na rehabilitaciji po načinu obravnave in poglavjih MKB-10-AM, Slovenija, 2018	6-6
6.3 Tabela 5: Obravnave na rehabilitaciji po načinu obravnave in statističnih regijah bivališča, Slovenija, 2018	6-7
6.3 Tabela 6: Obravnave na rehabilitaciji – stacionarne obravnave po poglavjih MKB-10-AM in statističnih regijah bivališča, Slovenija, 2018	6-8
6.3 Tabela 7: Starostno standardizirana stopnja obravnav na rehabilitaciji – stacionarne obravnave po poglavjih MKB-10-AM in statističnih regijah bivališča, Slovenija, 2018	6-9
6.3 Tabela 8: Obravnave na rehabilitaciji – ambulantne obravnave po poglavjih MKB-10-AM in statističnih regijah bivališča, Slovenija, 2018	6-11
6.3 Tabela 9: Starostno standardizirana stopnja obravnav na rehabilitaciji – ambulantne obravnave po poglavjih MKB-10-AM in statističnih regijah bivališča, Slovenija, 2018	6-12