



5 ZDRAVSTVENO VARSTVO NA PRIMARNI RAVNI



5.1 ZDRAVSTVENO VARSTVO VSEH POPULACIJSKIH SKUPIN

V letu 2018 je bilo v zdravstvenem varstvu na primarni ravni opravljenih skupno 8.998.641 obiskov. Preventivnih pregledov so bili v največji meri deležni otroci do 5. leta (1.930 pregledov na 1.000 otrok starostne skupine 0–5 let), prebivalci, stari 65 let in več, pa so najpogosteje koristili kurativne preglede (5.360 pregledov na 1.000 prebivalcev te starostne skupine).

V tem poglavju smo prikazali zdravstveno dejavnost v zdravstvenem varstvu na primarni ravni (zdravstveno varstvo predšolskih in šolskih otrok ter mladostnikov, reproduktivno zdravstveno varstvo žensk, dejavnosti splošne oziroma družinske medicine in medicine dela, dežurna služba in nujna medicinska pomoč), ki je zavarovanim osebam dostopno brez napotnice. Nosilci navedenih dejavnosti so večinoma izbrani osebni zdravniki, ki opravljajo preventivne in kurativne preglede.

Prikazani podatki se zbirajo z računalniškim programom ZUBSTAT (zunajbolnišnična zdravstvena statistika – primarna raven). Patronažna zdravstvena dejavnost in zobozdravstvo, ki prav tako sodita na primarni nivo zdravstvenega varstva, sta zaradi specifične vsebine in načina delovanja prikazana v drugih poglavjih.

V letu 2018 je bilo med celotno populacijo v zdravstvenem varstvu na primarni ravni opravljenih 1.324.439 preventivnih in 7.540.091 kurativnih obiskov, kar pomeni 640 preventivnih obiskov in 3.642 kurativnih obiskov na 1.000 prebivalcev. Skupno število obiskov se je v zadnjih desetih letih postopoma zniževalo do leta 2012, od takrat do leta 2015 je zaznan rahel porast, nato ponovno rahel upad in letu 2018 pa rahel porast. Zniževanje je šlo na račun kurativnih obiskov, saj se je število preventivnih obiskov pri vseh starostnih skupinah povečalo, največ pri odraslih, starih 20 let in več. Preventivni pregledi za odrasle potekajo v okviru nacionalnega programa preprečevanja srčno-žilnih bolezni, ki zajema moške od 35. do 65. leta ter ženske od 45. do 70. leta, in v okviru referenčnih ambulant, kjer poteka preventivna obravnava moških in žensk od 30. leta starosti.

Med preventivnimi obiski so prevladovali obiski predšolskih otrok, sledili so obiski šolskih otrok in mladostnikov.

Med kurativnimi obiski so prevladovali pregledi odraslih nad 65 let in otrok do 5. leta starosti. Pri otrocih in mladostnikih je zaznana značilna razlika v številu obiskov med mlajšimi in starejšimi starostnimi skupinami. Predšolski otroci so uporabljali zdravstvene storitve pogosteje kot šolarji in mladostniki.

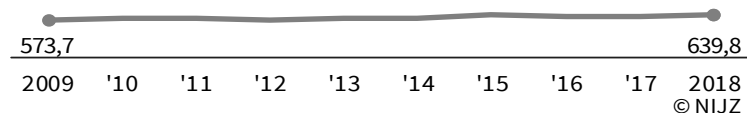
5.1 Slika 1: **Preventivni¹⁾ in kurativni obiski v zunajbolnišničnem zdravstvenem varstvu na primarni ravni, Slovenija, 2009–2018**

na 1.000 prebivalcev

Kurativni obiski



Preventivni obiski



¹⁾ Sprememba pri podatkih za leto 2016 glede na Zdravstveni statistični letopis Slovenije 2016, zaradi naknadne dopolnitve zbirke ZUBSTAT.

²⁾ Timske obravnave, posveti in druge preventivne aktivnosti niso vključene.

Viri: Poročilo primarne ravni zunajbolnišnične zdravstvene statistike (ZUBSTAT)

I. PREVENTIVNI IN KURATIVNI OBISKI V ZUNAJBOLNIŠNIČNEM ZDRAVSTVENEM VARSTVU NA PRIMARNI RAVNI¹⁾5.1 Tabela 1: **Obiski v zunajbolnišničnem zdravstvenem varstvu na primarni ravni**, Slovenija, 2009–2018

	2009	2010	2011	2012	2013	2014	2015	2016 ³⁾	2017	2018
Število										
Preventivni obiski ²⁾	1.171.759	1.237.412	1.192.806	1.186.237	1.208.987	1.229.195	1.313.115	1.299.186	1.299.138	1.324.439
Kurativni obiski	7.834.301	7.383.008	7.487.492	7.199.466	7.355.106	7.525.179	7.827.652	7.680.521	7.495.993	7.540.091
Hišni obiski	74.879	73.317	72.019	71.347	69.543	68.958	72.288	68.065	66.794	65.815
Svetovanje po telefonu	8.468	3.997	8.983	23.399	29.267	31.630	35.754	44.240	57.403	68.296
SKUPAJ	9.089.407	8.697.734	8.761.300	8.480.449	8.662.903	8.854.962	9.248.809	9.092.012	8.919.328	8.998.641
Na 1.000 prebivalcev										
Preventivni obiski	573,7	603,8	581,1	576,9	587,1	596,2	636,5	629,4	628,8	639,8
Kurativni obiski	3.836,0	3.602,8	3.648,0	3.501,2	3.572,0	3.650,1	3.794,2	3.720,7	3.628,0	3.642,5

¹⁾ Na primarni ravni nepravilno beleženi triažni pregledi (701) in preventivni obiski v specialistični ambulanti (801) niso vključeni (velja pri vseh tabelah in grafih).

²⁾ Timske obravnave, posveti in druge preventivne aktivnosti niso vključene (417-422, 622, 906-917).

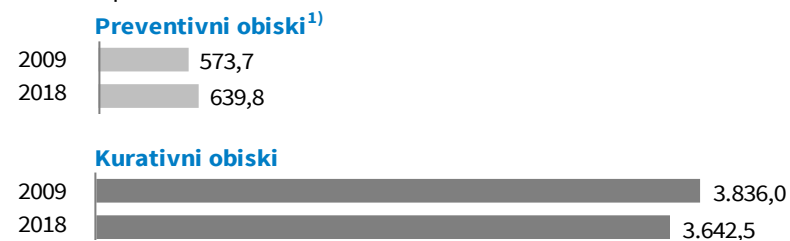
³⁾ Sprememba pri podatkih za leto 2016 glede na Zdravstveni statistični letopis Slovenije 2016, zaradi naknadne dopolnitve zbirke ZUBSTAT.

Viri: Poročilo primarne ravni zunajbolnišnične zdravstvene statistike (ZUBSTAT)

Leta 2012 se je končalo daljše obdobje upadanja števila kurativnih obiskov. Med letoma 2012 in 2015 je število kurativnih obiskov zraslo za 9 %, nato je v letih 2016 in 2017 rahlo upadalo, leta 2018 pa je spet rahlo poraslo. Število preventivnih obiskov je v desetletnem obdobju zraslo za 13 %.

5.1 Slika 2: **Preventivni in kurativni obiski v zunajbolnišničnem zdravstvenem varstvu na primarni ravni**, Slovenija, 2009 in 2018

na 1.000 prebivalcev



© NI.IZ

¹⁾ Timske obravnave, posveti in druge preventivne aktivnosti niso vključene.

Viri: Poročilo primarne ravni zunajbolnišnične zdravstvene statistike (ZUBSTAT)

5.1 Tabela 2: **Obiski v zunajbolnišničnem zdravstvenem varstvu na primarni ravni** po starostnih skupinah, Slovenija, 2018


	0-5 let	6-19	20-64	65+	SKUPAJ
Preventivni obiski ¹⁾	240.427	191.002	793.518	99.492	1.324.439
Kurativni obiski	640.277	621.465	4.094.927	2.183.422	7.540.091
Hišni obiski	459	912	13.886	50.558	65.815
Svetovanje po telefonu	8.078	5.771	35.870	18.577	68.296
SKUPAJ	889.241	819.150	4.938.201	2.352.049	8.998.641

¹⁾ Timske obravnave, posveti in druge preventivne aktivnosti niso vključene (417-422, 622, 906-917).

Viri: Poročilo primarne ravni zunajbolnišnične zdravstvene statistike (ZUBSTAT)

5.1 Slika 3: **Preventivni in kurativni obiski v zunajbolnišničnem zdravstvenem varstvu na primarni ravni** po starostnih skupinah, Slovenija, 2018

na 1.000 prebivalcev starostne skupine



© NIJZ

¹⁾ Timske obravnave, posveti in druge preventivne aktivnosti niso vključene (417-422, 622, 906-917).

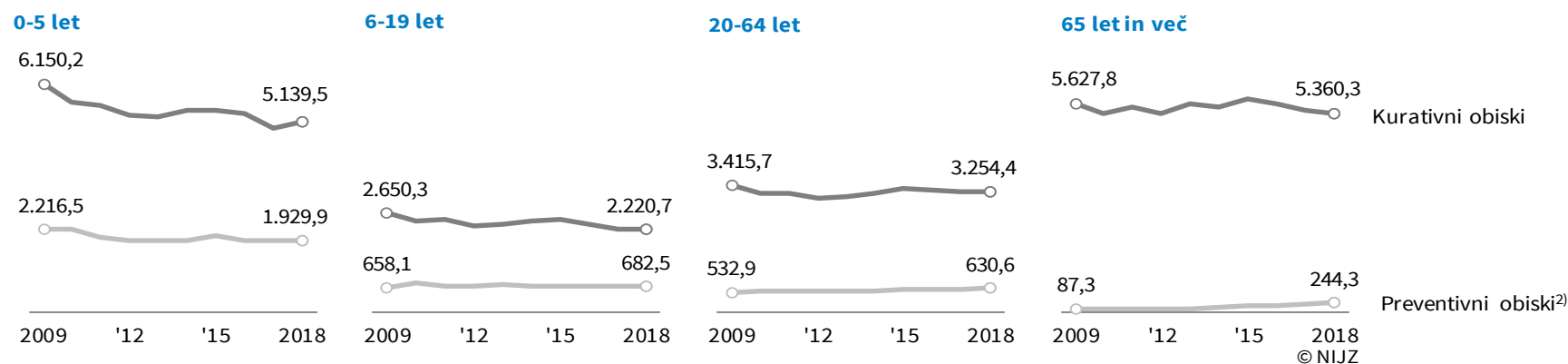
Viri: Poročilo primarne ravni zunajbolnišnične zdravstvene statistike (ZUBSTAT)

V letu 2018 je bilo zabeleženo največje število preventivnih obiskov pri otrocih, starih od 0 do 5 let (1.930 obiskov na 1.000 otrok navedene starosti).

Največ kurativnih obiskov je bilo opravljenih pri prebivalcih, starih 65 let in več (5.360 na 1.000 prebivalcev te starostne skupine), nekoliko manj pa pri otrocih, starih od 0 do 5 let (5.139 na 1.000 otrok v tej starostni skupini).



5.1 Slika 4: **Preventivni in kurativni obiski v zunajbolnišničnem zdravstvenem varstvu na primarni ravni** po starostnih skupinah, Slovenija, 2009–2018¹⁾ na 1.000 prebivalcev starostne skupine

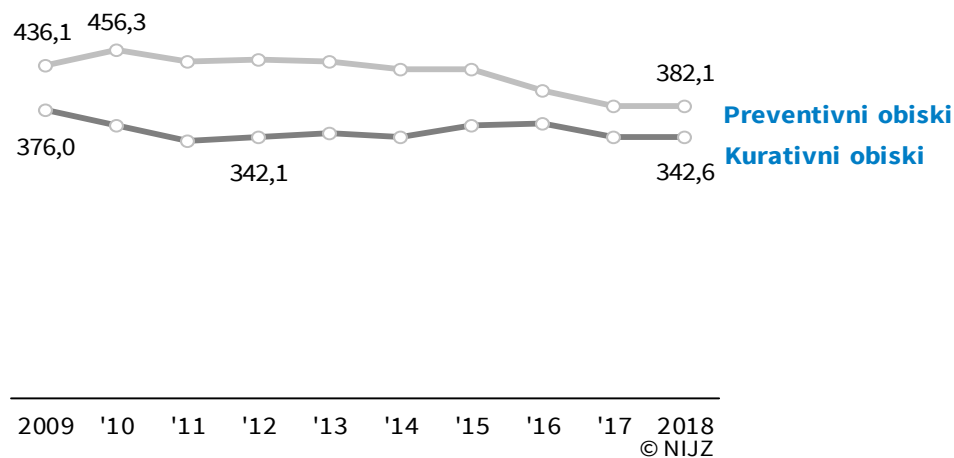


¹⁾ Sprememba pri podatkih za leto 2016 glede na Zdravstveni statistični letopis Slovenije 2016, zaradi naknadne dopolnitve zbirke ZUBSTAT.

²⁾ Timske obravnave, posveti in druge preventivne aktivnosti niso vključene (417-422, 622, 906-917).

Viri: Poročilo primarne ravni zunajbolnišnične zdravstvene statistike (ZUBSTAT)

5.1 Slika 5: **Preventivni in kurativni in obiski v zdravstvenem varstvu žensk na primarni ravni¹⁾**, Slovenija, 2009–2018²⁾ na 1.000 žensk (15 let in več)



¹⁾ Zdravstveno varstvo žensk na primarni ravni – vrsta zdravstvene dejavnosti 306.

²⁾ Sprememba pri podatkih za leto 2016 glede na Zdravstveni statistični letopis Slovenije 2016, zaradi naknadne dopolnitve zbirke ZUBSTAT.

Viri: Poročilo primarne ravni zunajbolnišnične zdravstvene statistike (ZUBSTAT)



II. PREVENTIVNI OBISKI V ZUNAJBOLNIŠNIČNEM ZDRAVSTVENEM VARSTVU NA PRIMARNI RAVNI

5.1 Tabela 3: **Preventivni obiski¹⁾ v zunajbolnišničnem zdravstvenem varstvu na primarni ravni**, Slovenija, 2009–2018

	2009	2010	2011	2012	2013	2014	2015	2016 ²⁾	2017	2018
Število										
Preventivni obiski otrok 0-5 let	262.172	271.833	256.888	251.124	251.752	256.204	267.075	250.050	244.704	240.427
Preventivni obiski šol. otrok in mladine 6-19 let	180.790	206.024	185.311	183.047	190.928	181.893	187.711	186.289	190.890	191.002
Preventivni obiski odraslih starosti 20-64 let	699.378	729.444	720.403	719.240	730.634	747.898	802.748	788.627	778.207	793.518
Preventivni obiski starejših starosti 65+	29.419	30.111	30.204	32.826	35.673	43.200	55.581	74.220	85.337	99.492
Na 1.000 prebivalcev starostne skupine										
Preventivni obiski otrok 0-5 let	2.216,5	2.210,3	2.025,8	1.926,5	1.904,4	1.937,7	2.040,4	1.940,2	1.930,7	1.929,9
Preventivni obiski šol. otrok in mladine 6-19 let	658,1	762,0	696,1	691,4	721,7	683,9	697,8	683,4	692,1	682,5
Preventivni obiski odraslih starosti 20-64 let	532,9	554,0	546,5	548,0	559,2	575,8	622,9	617,5	613,7	630,6
Preventivni obiski starejših starosti 65+	87,3	88,8	88,5	94,1	100,2	118,5	148,4	192,5	215,7	244,3

¹⁾ Timske obravnave, posveti in druge preventivne aktivnosti niso vključene (417-422, 622, 906-917).

²⁾ Sprememba pri podatkih za leto 2016 glede na Zdravstveni statistični letopis Slovenije 2016, zaradi naknadne dopolnitve zbirke ZUBSTAT.

Viri: Poročilo primarne ravni zunajbolnišnične zdravstvene statistike (ZUBSTAT)

V desetletnem obdobju (2009–2018) se je pogostost preventivnih obiskov povečala pri večini populacijskih skupin, predvsem je zelo porasla v skupini starejših od 65 let zaradi uvedb sprememb v organizaciji zdravstvenega sistema. V letu 2018 je bilo opravljeno 244 na 1.000 prebivalcev v tej starostni skupini.

5.1 Tabela 4: **Preventivni obiski¹⁾ v zunajbolnišničnem zdravstvenem varstvu na primarni ravni** po vrstah obiskov in starostnih skupinah, Slovenija, 2018

Vrsta obiska (šifrant obiskov ZUBSTAT)	0-5 let	6-19	20-64	65+	SKUPAJ
Sistematični pregled dojenčka v 1. mesecu starosti (301)	18.555	-	-	-	18.555
Sistematični pregledi dojenčka v 3., 6., 9. mesecu (303-305)	48.398	-	-	-	48.398
Sistematični pregled dojenčka v 12. mesecu starosti (306)	15.680	-	-	-	15.680
Sistematični pregled dojenčka v 18. mesecu starosti (307)	15.418	-	-	-	15.418
Sistematični pregled otroka v starosti treh let (308)	18.577	-	-	-	18.577
Sistematični pregled otroka v starosti petih let (309) ²⁾	13.845	5	-	-	13.850
Namenski pregledi v predšolskem obdobju (302, 310-314)	62.902	1.498	16	-	64.416
Sistematični pregledi v osnovnih šolah (401-405)	12.204	78.456	2	-	90.662
Sistematični pregledi v srednjih šolah (406-407)	-	26.050	237	-	26.287
Sistematični pregl. mladih zunaj rednega šolanja v 18. letu starosti (408)	-	23	-	-	23
Sistematični pregl. otrok v šolah s prilagojenim programom in učnim načrtom (409)	11	2.198	233	-	2.442
Sistematični pregledi v višji/visoki šoli (410-411)	-	2.074	10.931	-	13.005
Namenski pregledi šolskih otrok in mladine (412-416)	8.794	27.919	462	-	37.175
Preventivni obiski nosečnic, prvi (501)	-	213	21.381	-	21.594
Preventivni obiski nosečnic, ponovni (502)	-	751	103.943	-	104.694
Obiski zaradi kontracepcije (503, 507, 513, 514)	-	4.583	40.070	22	44.675
Preventivni obisk zaradi zgodnjega odkrivanja raka na materničnem vratu (506)	-	529	130.246	11.038	141.813
Preventivni obisk zaradi odkrivanja raka dojk (512)	-	-	9.391	230	9.621
Ostali preventivni obiski žensk (505, 509, 511)	-	80	16.841	143	17.064
Preventivni pregled odraslih (601)	-	-	90	73	163
Preventivni pregl. za ugotavljanje ogroženosti zaradi BSŽ, prvi (602)	-	-	12.663	1.862	14.525
Preventivni pregl. za ugotavljanje ogroženosti zaradi BSŽ, ponovni (603)	-	-	3.511	1.001	4.512
Preventivna obravnava pri DMS (604-612, 621, 623)	-	31	151.904	68.306	220.241
Predhodni pregled delavca (613)	-	5.596	99.499	405	105.500
Obdobni pregled delavca (614)	-	1.093	133.893	803	135.789
Ostali preventivni pregledi delavcev (615-620)	-	1.117	18.173	1.446	20.736
Preventivni pregledi športnikov (901, 902)	2	2.063	732	36	2.833
Ostali preventivni obiski (903-905)	25.756	36.720	39.288	14.124	115.888
Ostalo - neujemanje vrste obiska s starostno skupino	285	3	12	3	303
SKUPAJ	240.427	191.002	793.518	99.492	1.324.439

¹⁾ Timske obravnave, posveti in druge preventivne aktivnosti niso vključene (417-422, 622, 906-917).

²⁾ Sistematični pregled otroka pri starosti pet let se lahko v primeru opravičljivih razlogov opravi tudi v starosti 6 let.

Viri: Poročilo primarne ravni zunajbolnišnične zdravstvene statistike (ZUBSTAT)



5.1 Tabela 5: **Preventivni obiski za ugotavljanje ogroženosti zaradi bolezni srca in ožilja¹⁾ v zunajbolnišničnem zdravstvenem varstvu na primarni ravni** po starostnih skupinah, Slovenija, 2018

Vrsta obiska (šifrant obiskov ZUBSTAT)	Šifra	30-39 let	40-49	50-59	60-64	65+	Ostali	SKUPAJ
Preventivni pregled za ugotavljanje ogroženosti zaradi SŽB, prvi	602	1.240	3.845	5.108	2.470	1.862	-	14.525
Preventivni pregled za ugotavljanje ogroženosti zaradi SŽB, ponovni	603	98	607	1.699	1.107	1.001	-	4.512
Preventivna obravnava s presejanjem in svetovanjem - DMS:								
- ogroženost za kronične nenalezljive bolezni (KNB)	604	14.972	16.927	15.668	6.035	8.357	269	62.228
- srčno žilna ogroženost (SŽO)	605	1.240	2.669	5.109	3.003	4.290	39	16.350
- ogroženost za zvišan krvni tlak (AH)	606	286	743	1.202	694	1.245	38	4.208
- ogroženost za sladkorno bolezen tip 2 - (SB tip 2)	607	205	760	1.764	1.284	2.816	17	6.846
- ogroženost za kronično obstruktivno pljučno bolezen (KOPB)	608	629	1.654	3.514	2.026	2.847	52	10.722
- ogroženost za depresijo	610	1.154	2.152	4.159	2.524	5.898	46	15.933
- spremljanje na področju tveganega in škodljivega pitja alkohola	611	312	658	1.539	1.147	2.379	14	6.049
- ogroženost za osteoporozo	623	8	75	1.118	5.220	11.482	-	17.903
Obravnava v timu	612	2.169	3.732	7.252	5.128	12.149	152	30.582
Kontrola dejavnikov tveganja pri DMS	621	3.129	7.098	13.374	8.681	16.843	295	49.420
SKUPAJ		3.129	40.920	61.506	39.319	71.169	922	239.278

¹⁾ Preventivni pregledi za ugotavljanje ogroženosti zaradi bolezni srca in ožilja potekajo v okviru Nacionalnega programa primarne preventive srčno-žilnih bolezni (NPPPSŽB). Vanj so vključeni moški med 35. in 65. letom ter ženske med 45. in 70. letom.

Viri: Poročilo primarne ravni zunajbolnišnične zdravstvene statistike (ZUBSTAT)

5.1 Tabela 6: **Preventivni obiski žensk v zdravstvenem varstvu žensk na primarni ravni¹⁾** po starostnih skupinah, Slovenija, 2018

Vrsta obiska (šifrant obiskov ZUBSTAT)	15-19 let	20-29	30-39	40-49	50-59	60-64	65+	SKUPAJ
Število								
Preventivni obiski nosečnic, prvi (501)	212	8.968	11.508	898	7			21.593
Preventivni obiski nosečnic, ponovni (502)	746	42.521	57.374	4.012	36			104.689
Obiski zaradi kontracepcije (503, 507, 513, 514)	4.561	13.760	12.641	11.371	2.282	15	22	44.652
Prev. o. zaradi zgodnjega odkrivanja raka na materničnem vratu (506)	529	25.107	30.609	31.253	30.334	12.943	11.038	141.813
Preventivni obisk zaradi odkrivanja raka dojke (512)		2.371	3.295	3.125	448	152	230	9.621
Ostali preventivni pregledi (505, 509, 511)	79	5.811	9.214	1.057	594	165	143	17.063
SKUPAJ	6.127	98.538	124.641	51.716	33.701	13.275	11.433	339.431
Na 1.000 žensk starostne skupine	137,3	951,2	901,0	360,0	224,5	181,1	48,7	382,1

¹⁾ Zdravstveno varstvo žensk na primarni ravni – VZD 306.

Viri: Poročilo primarne ravni zunajbolnišnične zdravstvene statistike (ZUBSTAT)



III. KURATIVNI OBISKI V ZUNAJBOLNIŠNIČNEM ZDRAVSTVENEM VARSTVU NA PRIMARNI RAVNI

5.1 Tabela 7: Kurativni in hišni obiski ter svetovanje v zunajbolnišničnem zdravstvenem varstvu na primarni ravni po spolu, Slovenija, 2018

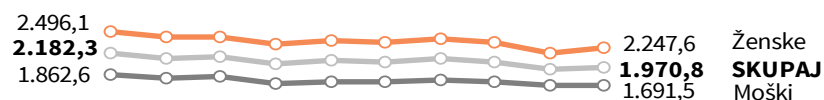
Vrsta obiska (šifrant obiskov ZUBSTAT)	Število			Na 1.000 prebivalcev		
	Moški	Ženske	SKUPAJ	Moški	Ženske	SKUPAJ
Prvi kurativni obisk (104)	1.704.039	2.227.632	3.931.671	1.654,0	2.142,3	1.899,3
Prvi kurativni obisk zaradi kontrole kronične bolezni (105)	38.569	42.679	81.248	37,4	41,0	39,2
Kurativni obisk nosečnice v primarnem ZV žensk (103)	-	66.801	66.801	-	64,2	32,3
Ponovni kurativni obisk (106)	1.665.908	1.794.463	3.460.371	1.617,0	1.725,8	1.671,6
SKUPAJ KURATIVNI OBISKI	3.408.516	4.131.575	7.540.091	3.308,5	3.973,4	3.642,5
Hišni obisk (202, 203)	29.466	36.349	65.815			
Svetovanje po telefonu (201)	27.055	41.241	68.296			

Viri: Poročilo primarne ravni zunajbolnišnične zdravstvene statistike (ZUBSTAT)

5.1 Slika 6: Kurativni obiski v zunajbolnišničnem zdravstvenem varstvu na primarni ravni, Slovenija, 2009–2018¹⁾

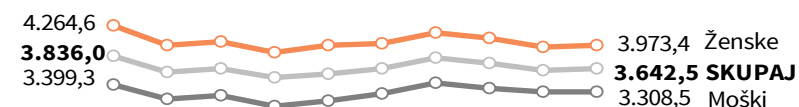
na 1.000 prebivalcev

Prvi kurativni obiski²⁾



2009 '10 '11 '12 '13 '14 '15 '16 '17 2018

SKUPAJ kurativni obiski



2009 '10 '11 '12 '13 '14 '15 '16 '17 2018

© NIJZ

¹⁾ Sprememba pri podatkih za leto 2016 glede na Zdravstveni statistični letopis Slovenije 2016, zaradi naknadne dopolnitve zbirke ZUBSTAT.

²⁾ Prvi kurativni obiski vključujejo obiske 103, 104 in 105.

Viri: Poročilo primarne ravni zunajbolnišnične zdravstvene statistike (ZUBSTAT)



5.1 Tabela 8: **Kurativni in hišni obiski ter svetovanje v zunajbolnišničnem zdravstvenem varstvu na primarni ravni** po starostnih skupinah, Slovenija, 2018

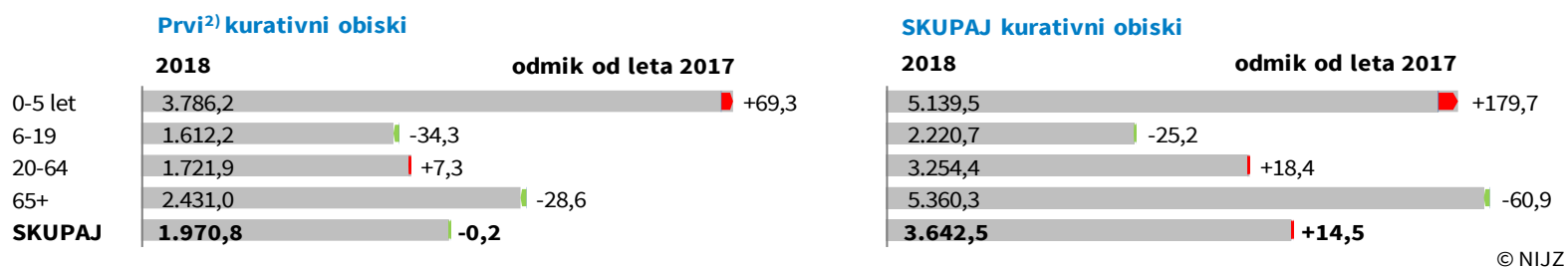
	0-5 let	6-19	20-64	65+	SKUPAJ
Število					
Prvi kurativni obisk (104)	468.775	448.612	2.064.127	950.157	3.931.671
Prvi kurativni obisk zaradi kontrole kronične bolezni (105)	2.910	2.138	36.133	40.067	81.248
Kurativni obisk nosečnice v primarnem ZV žensk (103)	-	424	66.377	-	66.801
Ponovni kurativni obisk (106)	168.592	170.291	1.928.290	1.193.198	3.460.371
SKUPAJ KURATIVNI OBISKI	640.277	621.465	4.094.927	2.183.422	7.540.091
Hišni obisk (202, 203)	459	912	13.886	50.558	65.815
Svetovanje po telefonu (201)	8.078	5.771	35.870	18.577	68.296
Št. ponovnih/prvi obisk¹⁾	0,4	0,4	0,9	1,2	0,8

¹⁾ Prvi kurativni obiski vključujejo obiske 103, 104 in 105.

Viri: Poročilo primarne ravni zunajbolnišnične zdravstvene statistike (ZUBSTAT)

5.1 Slika 7: **Kurativni obiski v zunajbolnišničnem zdravstvenem varstvu na primarni ravni** po starostnih skupinah, Slovenija, 2018 in odmik od leta 2017¹⁾

na 1.000 prebivalcev starostne skupine



¹⁾ Sprememba pri podatkih za leto 2016 glede na Zdravstveni statistični letopis Slovenije 2016, zaradi naknadne dopolnitve zbirke ZUBSTAT.

²⁾ Prvi kurativni obiski vključujejo obiske 103, 104 in 105.

Viri: Poročilo primarne ravni zunajbolnišnične zdravstvene statistike (ZUBSTAT)

V letu 2018 je bilo razmerje med ponovnimi in prvimi kurativnimi obiski 8:10. To razmerje se je s starostjo povečevalo; najnižje je bilo v najmlajši starostni skupini (otroci 0–5 let) in je znašalo 4:10, najvišje pa bilo pri starejših in je znašalo 12:10.



IV. UGOTOVLJENE BOLEZNI IN STANJA V ZUNAJBOLNIŠNIČNEM ZDRAVSTVENEM VARSTVU NA PRIMARNI RAVNI

5.1 Tabela 9: Ugotovljene bolezni in stanja (diagnoza ob prvem obisku) v zunajbolnišničnem zdravstvenem varstvu na primarni ravni po poglavjih MKB-10-AM in spolu, Slovenija, 2018

Poglavje MKB-10-AM		Število	Na 1.000 prebivalcev				
			Moški	Ženske	SKUPAJ		
I. Nekaterne infekcijske in parazitske bolezni	A00-B99	171.559	199.022	370.581	166,5	191,4	179,0
II. Neoplazme	C00-D48	37.306	52.130	89.436	36,2	50,1	43,2
III. Bolezni krvi in krvotvornih organov ter imunski odziv	D50-D89	5.228	12.785	18.013	5,1	12,3	8,7
IV. Endokrine, prehranske in presnovne bolezni	E00-E89	39.116	48.858	87.974	38,0	47,0	42,5
V. Duševne in vedenjske motnje	F00-F99	32.075	51.083	83.158	31,1	49,1	40,2
VI. Bolezni živčevja	G00-G99	17.213	25.517	42.730	16,7	24,5	20,6
VII. Bolezni očesa in adneksov	H00-H59	60.932	78.880	139.812	59,1	75,9	67,5
VIII. Bolezni ušesa in mastoida	H60-H59	96.024	103.793	199.817	93,2	99,8	96,5
IX. Bolezni obtočil	I00-I99	134.252	148.982	283.234	130,3	143,3	136,8
X. Bolezni dihal	J00-J99	275.252	327.914	603.166	267,2	315,4	291,4
XI. Bolezni prebavil	K00-K93	78.852	90.389	169.241	76,5	86,9	81,8
XII. Bolezni kože in podkožja	L00-L99	108.000	138.024	246.024	104,8	132,7	118,8
XIII. Bolezni mišičnoskeletnega sistema in vezivnega tkiva	M00-M99	179.984	245.196	425.180	174,7	235,8	205,4
XIV. Bolezni sečil in spolovil	N00-N99	55.627	203.740	259.367	54,0	195,9	125,3
XV. Nosečnost, porod in poporodno obdobje	O00-O99	-	31.656	31.656	-	30,4	15,3
XVI. Stanja, ki izvirajo v perinatalnem obdobju	P00-P96	3.270	2.680	5.950	3,2	2,6	2,9
XVII. Prirojene malformacije, deform. in kromos. nenorm.	Q00-Q99	3.306	2.803	6.109	3,2	2,7	3,0
XVIII. Simptomi, znaki ter nenorm. izvidi, neuvr. drugje	R00-R99	179.177	270.385	449.562	173,9	260,0	217,2
XIX. Poškodbe, zastrupitve in posledice zun. vzrokov	S00-T98	198.927	140.363	339.290	193,1	135,0	163,9
XXI. Dejavniki, ki vplivajo na zdr. stanje in na stik	Z00-Z99	454.089	701.044	1.155.133	440,8	674,2	558,0
Ostalo ¹⁾		95	116	211	0,1	0,1	0,1
SKUPAJ		2.130.284	2.875.360	5.005.644	2.067,8	2.765,3	2.418,1

¹⁾ Kode za posebne namene (U00-U49) ter nepravilno poročani podatki.

Viri: Poročilo primarne ravni zunajbolnišnične zdravstvene statistike (ZUBSTAT)



5.1 Tabela 10: **Ugotovljene bolezni in stanja (diagnoza ob prvem obisku) v zunajbolnišničnem zdravstvenem varstvu na primarni ravni** po poglavjih MKB-10-AM in starostnih skupinah, Slovenija, 2018

Poglavje MKB-10-AM			0-5 let	6-19	20-64	65+	SKUPAJ
I.	Nekatere infekcijske in parazitske bolezni	A00-B99	106.260	70.835	164.723	28.763	370.581
II.	Neoplazme	C00-D48	685	3.984	52.256	32.511	89.436
III.	Bolezni krvi in krvotvornih organov ter imunski odziv	D50-D89	948	1.384	9.045	6.636	18.013
IV.	Endokrine, prehranske in presnovne bolezni	E00-E89	1.842	3.833	47.854	34.445	87.974
V.	Duševne in vedenjske motnje	F00-F99	2.243	6.175	52.064	22.676	83.158
VI.	Bolezni živčevja	G00-G99	999	2.287	25.922	13.522	42.730
VII.	Bolezni očesa in adneksov	H00-H59	20.582	15.272	63.178	40.780	139.812
VIII.	Bolezni ušesa in mastoida	H60-H59	57.437	33.144	70.549	38.687	199.817
IX.	Bolezni obtočil	I00-I99	264	1.733	119.534	161.703	283.234
X.	Bolezni dihal	J00-J99	130.931	97.786	285.355	89.094	603.166
XI.	Bolezni prebavil	K00-K93	8.804	11.639	104.152	44.646	169.241
XII.	Bolezni kože in podkožja	L00-L99	31.766	40.096	113.122	61.040	246.024
XIII.	Bolezni mišičnoskeletnega sistema in vezivnega tkiva	M00-M99	2.327	17.641	273.812	131.400	425.180
XIV.	Bolezni sečil in spolovil	N00-N99	7.394	13.426	170.346	68.201	259.367
XV.	Nosečnost, porod in poporodno obdobje	O00-O99	-	241	31.415	-	31.656
XVI.	Stanja, ki izvirajo v perinatalnem obdobju	P00-P96	5.787	58	82	23	5.950
XVII.	Prirojene malformacije, deform. in kromos. nenorm.	Q00-Q99	2.534	1.773	1.545	257	6.109
XVIII.	Simptomi, znaki ter nenorm. izvidi, neuvr. drugje	R00-R99	44.588	50.017	229.400	125.557	449.562
XIX.	Poškodbe, zastrupitve in posledice zun. vzrokov	S00-T98	19.365	56.233	195.926	67.766	339.290
XXI.	Dejavniki, ki vplivajo na zdr. stanje in na stik	Z00-Z99	251550	191.243	572.325	140.015	1.155.133
	Ostalo ¹⁾		36	33	82	60	211
SKUPAJ			696.342	618.833	2.582.687	1.107.782	5.005.644

¹⁾ Kode za posebne namene (U00-U49) ter nepravilno poročani podatki.

Viri: Poročilo primarne ravni zunajbolnišnične zdravstvene statistike (ZUBSTAT)



5.1 Tabela 11: **Ugotovljene bolezni in stanja (diagnoza ob prvem obisku) v zunajbolnišničnem zdravstvenem varstvu na primarni ravni** po poglavjih MKB-10-AM in starostnih skupinah, Slovenija, 2018

na 1.000 prebivalcev starostne skupine

Poglavje MKB-10-AM			0-5 let	6-19	20-64	65+	SKUPAJ
I.	Nekatere infekcijske in parazitske bolezni	A00-B99	852,9	253,1	130,9	70,6	179,0
II.	Neoplazme	C00-D48	5,5	14,2	41,5	79,8	43,2
III.	Bolezni krvi in krvotvornih organov ter imunski odziv	D50-D89	7,6	4,9	7,2	16,3	8,7
IV.	Endokrine, prehranske in presnovne bolezni	E00-E89	14,8	13,7	38,0	84,6	42,5
V.	Duševne in vedenjske motnje	F00-F99	18,0	22,1	41,4	55,7	40,2
VI.	Bolezni živčevja	G00-G99	8,0	8,2	20,6	33,2	20,6
VII.	Bolezni očesa in adneksov	H00-H59	165,2	54,6	50,2	100,1	67,5
VIII.	Bolezni ušesa in mastoida	H60-H59	461,0	118,4	56,1	95,0	96,5
IX.	Bolezni obtočil	I00-I99	2,1	6,2	95,0	397,0	136,8
X.	Bolezni dihal	J00-J99	1.051,0	349,4	226,8	218,7	291,4
XI.	Bolezni prebavil	K00-K93	70,7	41,6	82,8	109,6	81,8
XII.	Bolezni kože in podkožja	L00-L99	255,0	143,3	89,9	149,9	118,8
XIII.	Bolezni mišičnoskeletnega sistema in vezivnega tkiva	M00-M99	18,7	63,0	217,6	322,6	205,4
XIV.	Bolezni sečil in spolovil	N00-N99	59,4	48,0	135,4	167,4	125,3
XV.	Nosečnost, porod in poporodno obdobje	O00-O99	-	0,9	25,0	-	15,3
XVI.	Stanja, ki izvirajo v perinatalnem obdobju	P00-P96	46,5	0,2	0,1	0,1	2,9
XVII.	Prirojene malformacije, deform. in kromos. nenorm.	Q00-Q99	20,3	6,3	1,2	0,6	3,0
XVIII.	Simptomi, znaki ter nenorm. izvidi, neuvr. drugje	R00-R99	357,9	178,7	182,3	308,2	217,2
XIX.	Poškodbe, zastrupitve in posledice zun. vzrokov	S00-T98	155,4	200,9	155,7	166,4	163,9
XXI.	Dejavniki, ki vplivajo na zdr. stanje in na stik	Z00-Z99	2.019,2	683,4	454,8	343,7	558,0
	Ostalo ¹⁾		0,3	0,1	0,1	0,1	0,1
SKUPAJ			5.589,5	2.211,3	2.052,5	2.719,6	2.418,1

¹⁾ Kode za posebne namene (U00-U49) ter nepravilno poročani podatki.

Viri: Poročilo primarne ravni zunajbolnišnične zdravstvene statistike (ZUBSTAT)

V letu 2018 so bile bolezni dihal najpogostejše ugotovljene bolezni in stanja v zdravstvenem varstvu na primarni ravni pri otrocih in mladostnikih. Pri prebivalcih v starostni skupini 20-64 let so bile na prvem mestu bolezni dihal in so temu sledile bolezni mišičnoskeletnega sistema in vezivnega tkiva.

V starostni skupini prebivalcev 65 let in več so prevladovali obiski zaradi bolezni obtočil in bolezni mišičnoskeletnega sistema in vezivnega tkiva.



5.1 Slika 8: **Ugotovljene bolezni in stanja (diagnoza ob prvem obisku) v zunajbolnišničnem zdravstvenem varstvu na primarni ravni** po najpogostejših poglavjih MKB-10-AM¹⁾ in starostnih skupinah, Slovenija, 2018

na 1.000 prebivalcev starostne skupine

	SKUPAJ	0-5 let	6-19	20-64	65 let in več
Bolezni dihal	291,4	1.051,0	349,4	226,8	218,7
Simptomi, znaki ter nenorm. izvidi, neuvr. drugje	217,2	357,9	178,7	182,3	308,2
Bolezni mišičnoskeletnega sistema in vezivnega tkiva	205,4	18,7	63,0	217,6	322,6
Nekatere infekcijske in parazitske bolezni	179,0	852,9	253,1	130,9	70,6
Poškodbe, zastrupitve in posledice zun. vzrokov	163,9	155,4	200,9	155,7	166,4
Bolezni obtočil	136,8	2,1	6,2	95,0	397,0
Bolezni sečil in spolovil	125,3	59,4	48,0	135,4	167,4
Bolezni kože in podkožja	118,8	255,0	143,3	89,9	149,9
Bolezni ušesa in mastoida	96,5	461,0	118,4	56,1	95,0
Bolezni prebavil	81,8	70,7	41,6	82,8	109,6
Bolezni očesa in adneksov	67,5	165,2	54,6	50,2	100,1
Neoplazme	43,2	5,5	14,2	41,5	79,8
Endokrine, prehranske in presnovne bolezni	42,5	14,8	13,7	38,0	84,6
Duševne in vedenjske motnje	40,2	18,0	22,1	41,4	55,7

© NIJZ

¹⁾ MKB skupina Dejavniki, ki vplivajo na zdravstveno stanje in na stik z zdravstveno službo, v prikazu ni zajeta.

Viri: Poročilo primarne ravni zunajbolnišnične zdravstvene statistike (ZUBSTAT)

REGIONALNE PRIMERJAVE¹⁾

I. PREVENTIVNI IN KURATIVNI OBISKI V ZUNAJBOLNIŠNIČNEM ZDRAVSTVENEM VARSTVU NA PRIMARNI RAVNI

5.1 Tabela 12: **Obiski v zunajbolnišničnem zdravstvenem varstvu na primarni ravni** po statističnih regijah, Slovenija, 2018

	Pomurska	Podravska	Koroška	Savinjska	Zasavska	Posavska	Jugovzhodna Slovenija	Osrednjeslovenska	Gorenjska	Primorsko-notranjska	Goriška	Obalno-kraška	SLOVENIJA
Preventivni obiski ²⁾	70.473	198.074	44.037	160.963	36.148	47.878	103.214	367.295	132.511	31.745	75.166	56.935	1.324.439
Kurativni obiski	471.795	1.192.638	276.289	917.447	227.230	317.156	598.140	1.674.932	760.799	314.508	431.289	357.868	7.540.091
Hišni obiski	9.391	4.748	4.311	7.795	3.544	2.696	5.415	11.952	8.356	608	4.309	2.690	65.815
Svetovanje po telefonu	1.479	14.166	197	17.097	-	11.546	1.226	6.600	7.239	1.237	7.066	443	68.296
SKUPAJ	553.138	1.409.626	324.834	1.103.302	266.922	379.276	707.995	2.060.779	908.905	348.098	517.830	417.936	8.998.641

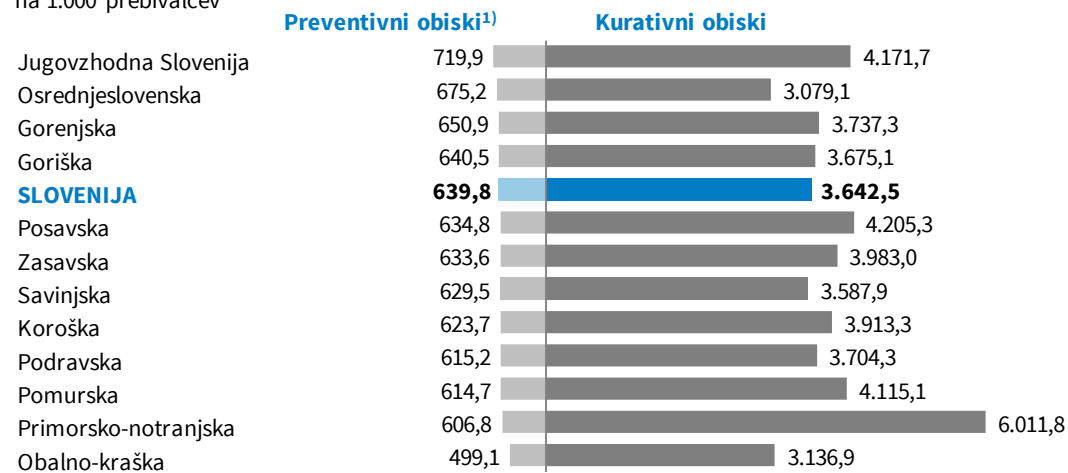
¹⁾ Regionalne primerjave po statističnih regijah izvajalca (velja pri vseh tabelah in grafih).

Viri: Poročilo primarne ravni zunajbolnišnične zdravstvene statistike (ZUBSTAT)

²⁾ Timske obravnave, posveti in druge preventivne aktivnosti niso vključene (417-422, 622, 906-917).

5.1 Slika 9: **Preventivni in kurativni obiski v zunajbolnišničnem zdravstvenem varstvu na primarni ravni** po statističnih regijah, Slovenija, 2018

na 1.000 prebivalcev



Najmanjše število preventivnih obiskov je bilo opravljenih v obalno-kraški regiji (499 na 1.000 prebivalcev), največje pa v jugovzhodni Sloveniji (720 na 1.000 prebivalcev).

© NIJZ

¹⁾ Timske obravnave, posveti in druge preventivne aktivnosti niso vključene (417-422, 622, 906-917).

Viri: Poročilo primarne ravni zunajbolnišnične zdravstvene statistike (ZUBSTAT)



II. PREVENTIVNI OBISKI V ZUNAJBOLNIŠNIČNEM ZDRAVSTVENEM VARSTVU NA PRIMARNI RAVNI

5.1 Tabela 13: **Preventivni obiski¹⁾ v zunajbolnišničnem zdravstvenem varstvu na primarni ravni** po statističnih regijah, Slovenija, 2018

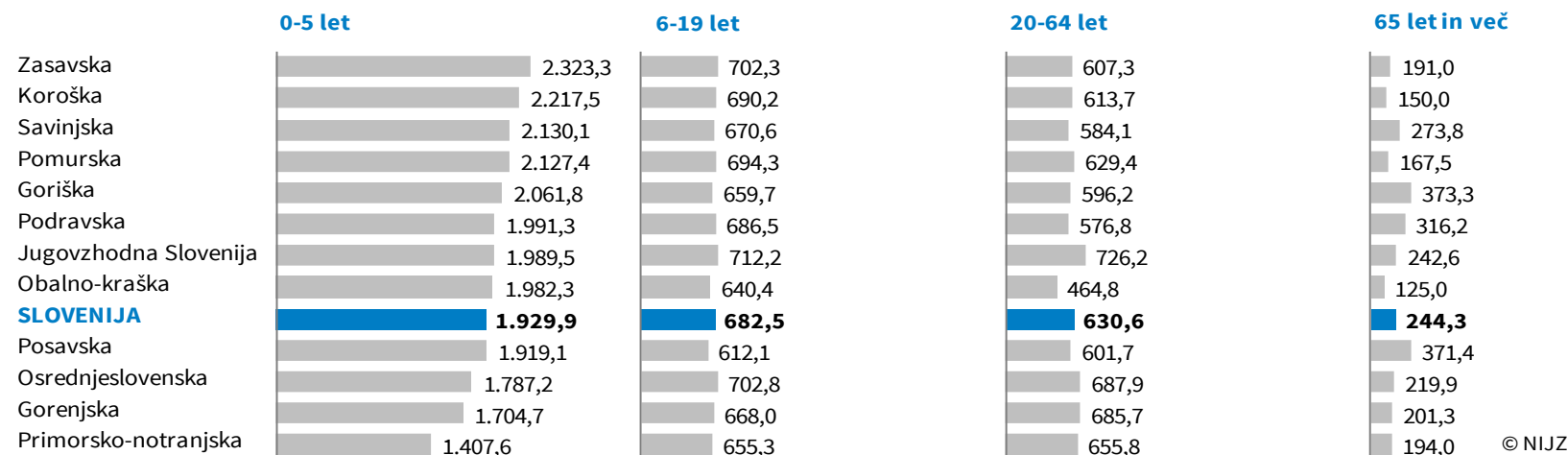
	Pomurska	Podravska	Koroška	Savinjska	Zasavska	Posavska	Jugovzhodna Slovenija	Osrednjeslovenska	Gorenjska	Primorsko-notranjska	Goriška	Obalno-kraška	SLOVENIJA
Število													
Preventivni obiski otrok 0-5 let	12.692	35.285	9.034	32.641	7.653	8.613	18.958	62.779	21.762	4.479	14.068	12.463	240.427
Prev. obiski šol. otrok in mladine 6-19 let	9.802	27.752	6.426	23.587	5.116	6.171	14.366	54.131	19.592	4.716	10.273	9.070	191.002
Prev. obiski odraslih 20-64 let	43.795	114.245	26.462	91.399	21.157	27.418	63.533	228.464	83.025	20.469	41.136	32.415	793.518
Prev. obiski starejših starosti 65 let in več	4.184	20.792	2.115	13.336	2.222	5.676	6.357	21.921	8.132	2.081	9.689	2.987	99.492

¹⁾ Timske obravnave, posveti in druge preventivne aktivnosti niso vključene (417-422, 622, 906-917).

Viri: Poročilo primarne ravni zunajbolnišnične zdravstvene statistike (ZUBSTAT)

5.1 Slika 10: **Preventivni obiski¹⁾ v zunajbolnišničnem zdravstvenem varstvu na primarni ravni** po statističnih regijah in starostnih skupinah, Slovenija, 2018

na 1.000 prebivalcev starostne skupine



¹⁾ Timske obravnave, posveti in druge preventivne aktivnosti niso vključene.

Viri: Poročilo primarne ravni zunajbolnišnične zdravstvene statistike (ZUBSTAT)

© NIJZ

5.1 Tabela 14: Preventivni obiski¹⁾ v zunajbolnišničnem zdravstvenem varstvu na primarni ravni po vrstah obiskov in statističnih regijah, Slovenija, 2018

Vrsta obiska (šifrant obiskov ZUBSTAT)	Pomurska	Podravska	Koroška	Savinjska	Zasavska	Posavska	Jugovzhodna Slovenija	Osrednjeslovenska	Gorenjska	Primorsko-notranjska	Goriška	Obalno-kraška	SLOVENIJA
	Sistematični pregled dojenčka v 1. mesecu starosti (301)	929	2.520	659	2.282	554	656	1.496	5.200	1.970	330	998	965
Sistematični pregledi dojenčka v 3., 6., 9. mesecu (303-305)	2.850	7.476	1.939	6.108	1.470	2.098	4.210	10.358	5.822	1.001	3.015	2.053	48.400
Sistematični pregled dojenčka v 12. mesecu starosti (306)	963	2.515	647	1.949	524	726	1.214	3.184	1.968	337	1.014	641	15.682
Sistematični pregled dojenčka v 18. mesecu starosti (307)	862	2.526	643	2.095	506	654	1.149	2.956	2.005	355	1.040	627	15.418
Sistematični pregled otroka v starosti treh let (308)	891	2.625	645	2.352	589	697	1.301	5.057	1.929	374	1.114	1.003	18.577
Sistematični pregled otroka v starosti petih let (309)	918	2.777	633	1.943	427	673	1.194	2.536	287	380	1.209	873	13.850
Namenski pregledi v predšolskem obdobju (302, 310-314)	3.812	10.411	2.982	11.057	2.089	2.319	6.648	11.995	4.895	1.038	4.003	3.168	64.417
Sistematični pregledi v osnovnih šolah (401-405)	4.897	13.989	3.430	11.344	2.490	3.644	7.853	19.346	10.653	2.721	6.369	3.926	90.662
Sistematični pregledi v srednjih šolah (406-407)	1.329	5.233	943	4.123	277	581	1.729	5.692	3.373	475	1.593	1.000	26.348
Sistemat. pregl. mladih zunaj red. šolanja v 18. letu (408)	0	0	0	0	0	0	0	2	18	12	0	0	32
Sistemat. pregl. otrok v šolah s prilagojenim program. (409)	162	204	71	482	118	87	135	485	368	80	114	136	2.442
Sistematični pregledi v višji/visoki šoli (410-411)	29	2.172	74	267	14	70	413	8.491	443	58	235	739	13.005
Namenski pregledi šolskih otrok in mladine (412-416)	2.679	6.872	1.614	4.345	1.179	1.501	3.875	6.096	4.291	1.150	2.741	832	37.175
Preventivni obiski nosečnic, prvi (501)	804	3.245	671	2.478	569	632	1.613	6.572	2.089	756	1.230	935	21.594
Preventivni obiski nosečnic, ponovni (502)	4.515	14.889	3.385	13.279	3.878	2.994	8.429	29.128	11.035	2.948	4.677	5.537	104.694
Obiski zaradi kontracepcije (503, 507, 513, 514)	5.001	5.609	2.145	5.016	1.735	1.163	3.008	12.871	3.155	1.629	1.666	1.677	44.675
Prev. obisk zaradi zgod. odkrivanja raka na mat. vratu	8.255	26.126	6.340	16.826	4.891	2.219	9.853	34.218	13.369	4.943	8.182	6.591	141.813
Preventivni obisk zaradi odkrivanja raka dojke (512)	572	790	37	3.513	42	596	127	2.944	125	0	594	281	9.621
Ostali preventivni obiski žensk (505, 509, 511)	847	2.292	901	1.876	416	258	1.888	4.183	2.074	673	952	704	17.064
Preventivni pregled odraslih (601)	1	0	0	4	0	0	61	93	0	0	3	1	163
Prev. pregl. za ugotav. ogroženosti zaradi BSŽ, prvi (602)	692	2.299	531	1.345	84	379	1.359	5.528	599	89	406	1.214	14.525
Prev. pr. za ugotav. ogroženosti zaradi BSŽ, ponovni (603)	106	1.051	197	449	57	56	583	1.109	131	29	82	662	4.512
Preventivna obravnava pri DMS (604-612, 621, 623)	9.311	46.763	4.263	32.956	4.941	13.394	14.724	44.643	19.033	4.783	19.053	6.377	220.241
Predhodni pregled delavca (613)	7.161	10.164	3.630	8.795	2.347	4.235	10.508	30.218	16.486	2.551	4.002	5.403	105.500
Obdobni pregled delavca (614)	8.041	12.896	3.989	11.274	2.551	5.094	12.699	50.688	15.559	2.990	5.506	4.502	135.789
Ostali preventivni pregledi delavcev (615-620)	1.050	628	1.690	2.579	571	837	2.068	6.577	2.243	207	2.114	396	20.960
Preventivni pregledi športnikov (901, 902)	123	128	0	655	32	134	50	797	818	14	44	38	2.833
Ostali preventivni obiski (903-905)	3.673	11.874	1.978	11.571	3.797	2.181	5.027	56.328	7.773	1.822	3.210	6.654	115.888
SKUPAJ	70.473	198.074	44.037	160.963	36.148	47.878	103.214	367.295	132.511	31.745	75.166	56.935	1.324.439

¹⁾ Timske obravnave, posveti in druge preventivne aktivnosti niso vključene (417-422, 622, 906-917). Pri prikazu podatkov nismo upoštevali kriterija 'neujemanje vrste obiska s starostno skupino'.

Viri: Poročilo primarne ravni zunajbolnišnične zdravstvene statistike (ZUBSTAT)



III. KURATIVNI OBISKI V ZUNAJBOLNIŠNIČNEM ZDRAVSTVENEM VARSTVU NA PRIMARNI RAVNI

5.1 Tabela 15: Kurativni obiski v zunajbolnišničnem zdravstvenem varstvu na primarni ravni po statističnih regijah, Slovenija, 2018

	Pomurska	Podravska	Koroška	Savinjska	Zasavska	Posavska	Jugovzhodna Slovenija	Osrednjeslovenska	Gorenjska	Primorsko-notranjska	Goriška	Obalno-kraška	SLOVENIJA
Število													
Prvi kurativni obisk (104)	258.670	608.089	144.308	443.687	120.838	134.964	292.984	938.094	463.504	118.079	209.275	199.179	3.931.671
Prvi kurativni obisk zaradi kontrole kronične bol. (105)	3.096	10.100	4.250	8.571	3.236	2.806	6.745	24.331	4.618	584	8.397	4.514	81.248
Kurativni o. nosečnice v primarnem ZV žensk (103)	4.152	11.409	3.284	6.457	2.047	2.657	5.804	18.059	6.499	2.030	2.705	1.698	66.801
Ponovni kurativni obisk (106)	205.877	563.040	124.447	458.732	101.109	176.729	292.607	694.448	286.178	193.815	210.912	152.477	3.460.371
SKUPAJ KURATIVNI OBISKI	471.795	1.192.638	276.289	917.447	227.230	317.156	598.140	1.674.932	760.799	314.508	431.289	357.868	7.540.091
Na 1.000 prebivalcev													
Prvi kurativni obiski ¹⁾	2.319,4	1.955,5	2.150,6	1.793,9	2.210,7	1.862,0	2.130,9	1.802,5	2.331,5	2.307,0	1.877,9	1.800,3	1.970,8
Skupaj kurativni obiski	4.115,1	3.704,3	3.913,3	3.587,9	3.983,0	4.205,3	4.171,7	3.079,1	3.737,3	6.011,8	3.675,1	3.136,9	3.642,5
Št. ponovnih/prvi¹⁾ obisk	0,8	0,9	0,8	1,0	0,8	1,3	1,0	0,7	0,6	1,6	1,0	0,7	0,8

¹⁾ Prvi kurativni obiski vključujejo obiske 103, 104 in 105.

Viri: Poročilo primarne ravni zunajbolnišnične zdravstvene statistike (ZUBSTAT)

Po obsegu opravljene kurativne dejavnosti je izstopala primorsko-notranjska regija (6.012 obiski na 1.000 prebivalcev), kjer smo beležili tudi največ ponovnih obiskov na en prvi obisk. Najmanj kurativnih obiskov so opravili v osrednjeslovenski regiji (3.079 obiskov na 1.000 prebivalcev).



IV. UGOTOVLJENE BOLEZNI IN STANJA V ZUNAJBOLNIŠNIČNEM ZDRAVSTVENEM VARSTVU NA PRIMARNI RAVNI

5.1 Tabela 16: Ugotovljene bolezni in stanja (diagnoza ob prvem obisku) v zunajbolnišničnem zdravstvenem varstvu na primarni ravni po poglavjih MKB-10-AM in statističnih regijah, Slovenija, 2018

na 1.000 prebivalcev

Poglavje MKB-10-AM	Pomurska	Podravska	Koroška	Savinjska	Zasavska	Posavska	Jugovzhodna Slovenija	Osrednjeslovenska	Gorenjska	Primorsko-notranjska	Goriška	Obalno-kraška	SLOVENIJA
I. Nekatere infekcijske in parazitske bolezni	178,8	194,2	198,2	138,8	175,4	125,9	216,5	171,6	233,8	193,1	154,4	161,0	179,0
II. Neoplazme	57,2	38,0	40,0	39,0	44,9	39,7	37,4	44,2	48,8	48,8	43,6	46,5	43,2
III. Bolezni krvi in krvotvornih organov ter	11,9	7,9	8,2	6,9	10,0	5,8	8,3	8,2	11,4	9,3	8,9	11,0	8,7
IV. Endokrine, prehranske in presnovne bolezni	56,1	45,1	42,5	37,6	59,4	30,1	36,0	36,8	56,5	40,8	44,6	41,4	42,5
V. Duševne in vedenjske motnje	47,9	41,1	45,6	35,1	49,4	30,0	41,7	37,5	45,9	46,2	39,8	38,2	40,2
VI. Bolezni živčevja	21,4	16,6	23,9	19,7	23,9	15,9	22,4	21,1	24,8	24,5	18,9	21,2	20,6
VII. Bolezni očesa in adneksov	69,8	68,6	68,3	67,8	67,0	56,9	61,7	71,4	67,1	77,0	56,0	66,0	67,5
VIII. Bolezni ušesa in mastoida	98,0	99,2	112,2	94,0	109,3	95,9	113,4	87,7	101,8	95,4	86,6	99,3	96,5
IX. Bolezni obtočil	194,7	136,5	134,8	135,7	158,1	128,8	144,4	113,4	145,7	132,5	181,9	120,5	136,8
X. Bolezni dihal	387,3	278,1	280,0	296,6	310,8	344,5	352,5	272,3	285,8	337,4	238,8	240,3	291,4
XI. Bolezni prebavil	103,6	80,6	104,5	72,0	100,4	68,4	99,2	75,1	89,1	83,0	71,4	77,1	81,8
XII. Bolezni kože in podkožja	138,5	112,5	142,3	113,9	142,8	117,9	129,8	114,2	118,3	125,2	111,9	115,9	118,8
XIII. Bolezni mišičnoskeletnega sistema in	245,5	207,1	240,6	207,2	238,1	192,7	216,9	182,1	221,9	226,4	194,9	194,9	205,4
XIV. Bolezni sečil in spolovil	154,9	127,5	117,1	121,6	160,0	122,2	121,5	115,4	141,2	164,7	104,7	114,0	125,3
XV. Nosečnost, porod in poporodno obdobje	15,4	10,4	11,3	15,9	15,8	7,4	13,6	21,3	15,1	11,1	14,4	11,6	15,3
XVI. Stanja, ki izvirajo v perinatalnem obdobju	0,5	1,8	1,0	8,5	1,4	6,2	0,6	2,8	2,3	2,1	0,8	2,4	2,9
XVII. Prirojene malformacije, deform. in kromos.	2,3	3,4	3,2	2,4	2,8	4,3	2,8	3,4	2,6	2,5	2,2	2,5	3,0
XVIII. Simptomi, znaki ter nenorm. izvidi, neuvr.	205,7	185,6	226,2	176,2	298,8	289,4	217,6	236,3	236,9	227,7	193,1	208,5	217,2
XIX. Poškodbe, zastrupitve in posledice zun.	182,7	130,5	197,8	177,5	208,5	178,3	204,0	127,8	222,3	230,4	174,6	132,0	163,9
XXI. Dejavniki, ki vplivajo na zdr. stanje in na stik	577,7	610,4	420,1	631,2	562,5	538,6	419,4	571,7	665,3	356,4	475,3	417,5	558,0
Ostalo ¹⁾	-	0,0	0,0	-	0,0	-	0,2	0,1	0,2	0,8	0,1	0,0	0,1
SKUPAJ	2.749,9	2.395,0	2.417,9	2.397,6	2.739,3	2.398,8	2.459,9	2.314,2	2.736,9	2.435,2	2.216,9	2.122,0	2.418,1


¹⁾ Kode za posebne namene (U00-U49) ter nepravilno poročani podatki.

Viri: Poročilo primarne ravni zunajbolnišnične zdravstvene statistike (ZUBSTAT)

V letu 2018 so bile bolezni dihal v vseh regijah na prvem mestu med ugotovljenimi bolezenskimi stanji ob prvem obisku v zunajbolnišničnem zdravstvenem varstvu na primarni ravni.



5.1 Slika 11: **Ugotovljene bolezni in stanja (diagnoza ob prvem obisku) v zunajbolnišničnem zdravstvenem varstvu na primarni ravni** po izbranih poglavjih MKB-10-AM in statističnih regijah, Slovenija, 2018



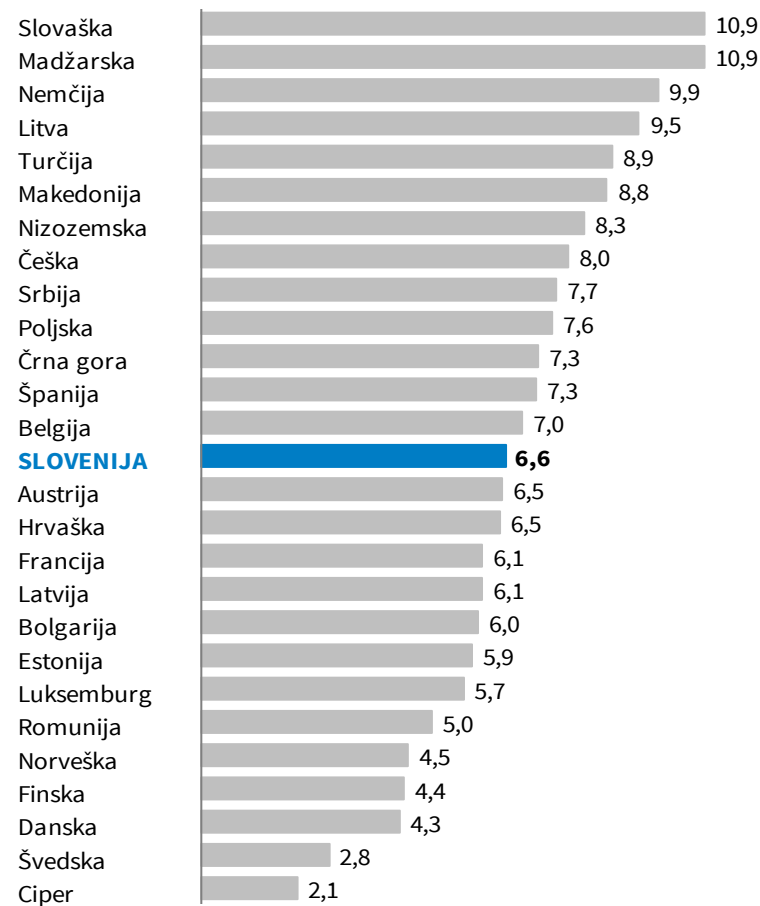
© NIJZ

Viri: Poročilo primarne ravni zunajbolnišnične zdravstvene statistike (ZUBSTAT)



MEDNARODNE PRIMERJAVE

5.1 Slika 12: **Obiski¹⁾ pri zdravniku na prebivalca**, Slovenija in nekatere države Evrope, 2017



¹⁾ Vsi obiski v zdravstvenem varstvu na primarni in sekundarni ravni ter obiski na bolnikovem domu.

Viri: EUROSTAT: <http://ec.europa.eu/eurostat/data/database>, 29.11.2019

Med evropskimi državami obstajajo velike razlike v številu obiskov pri zdravniku na prebivalca. V Slovaški je to število najvišje, znaša 11 obiskov in je petkrat višje kot na Cipru (2 obiska na prebivalca).

Slovenija se je v letu 2017 uvrstila v sredinski del lestvice evropskih držav.



DEFINICIJE

NAZIV	DEFINICIJA	DODATNA METODOLOŠKA POJASNILA	ANGLEŠKI IZRAZ
Zdravstveno varstvo na primarni ravni	Zdravstveno varstvo na primarni ravni je tista oblika organiziranosti zdravstvene dejavnosti, ki je dostopna brez napotnice in pri kateri gre praviloma za prvi stik uporabnika z zdravstveno službo. Zajema dejavnost splošne in družinske medicine, zdravstveno varstvo predšolskih otrok, zdravstveno varstvo šolskih otrok in mladine, zdravstveno varstvo žensk, dejavnost medicine dela, prometa in športa, zobozdravstveno dejavnost, patronažno zdravstveno dejavnost, dežurno službo in nujno medicinsko pomoč.	Vir podatkov so poročila iz dejavnosti osnovnega zdravstvenega varstva, ki so od leta 1997 dalje računalniško podprta s programom ZUBSTAT (Zunajbolnišnična zdravstvena statistika). ZUBSTAT ne vključuje patronažne in zobozdravstvene dejavnosti. Poročajo javni in zasebni izvajalci zdravstvenega varstva. Podrobnejša metodološka pojasnila so objavljena v Metodoloških navodilih ZUBSTAT na spletni strani NIJZ: http://www.nijz.si/ .	Primary level healthcare
Preventivni obisk	Preventivni obisk (pregled) je aktivni zdravstveni nadzor in spremljanje zdravstvenega stanja posameznika ali določenih skupin prebivalcev.	Preventivni obisk (pregled) se lahko opravi na različnih ravneh in strokovnih področjih zdravstvenega varstva. Vodi se pod različnimi imeni, ki opredeljujejo namen obiska: sistematični pregled dojenčka v 1. mesecu starosti, namenski pregled dojenčka v 2. mesecu starosti, timski posveti zaradi poklicnega svetovanja, posveti s pedagoško službo, konziliarni pregledi delavcev, kontracepcijsko svetovanje itd. Podrobnejši opisi so na voljo v Metodoloških navodilih ZUBSTAT (Posredovanje podatkov o obiskih in napotitvah ter o boleznih in stanjih) na spletni strani NIJZ: http://www.nijz.si/ .	Preventive visit
Sistematični pregled	Sistematični pregled je preventivni pregled, predpisan za določena starostna obdobja z natančno predpisanimi vsebinami pregleda, ki so določene na z dokazi podprti zdravstveni problematiki ciljne populacije.	Izvaja se z namenom aktivne skrbi za ohranjanje zdravja, pravočasnega odkrivanja zdravstvene problematike in ozaveščanja ciljnih populacij (npr. sistematični pregled pred vstopom v šolo, predhodni pregled delavcev, preventivni pregled za ugotavljanje ogroženosti zaradi bolezni srca in ožilja itd.). Podrobnejši opisi so na voljo v Metodoloških navodilih ZUBSTAT (Posredovanje podatkov o obiskih in napotitvah ter o boleznih in stanjih) na spletni strani NIJZ: http://www.nijz.si/ .	Periodic medical examination



NAZIV	DEFINICIJA	DODATNA METODOLOŠKA POJASNILA	ANGLEŠKI IZRAZ
Namenski preventivni pregled	Namenski preventivni pregled je vezan na ožji cilj ohranjanja zdravja posameznika in skupine (pregled dojenčka v drugem mesecu zaradi ohranjanja dojenja, pregled pred cepljenjem, konziliarni pregled delavca, pregled pred zdraviliškim zdravljenjem, pregled vznikov amaterjev itd.).	Podrobnejši opisi so na voljo v Metodoloških navodilih ZUBSTAT (Posredovanje podatkov o obiskih in napotitvah ter o boleznih in stanjih) na spletni strani NIJZ: http://www.nijz.si/ .	Special purpose preventive examination
Svetovanje (posveti)	Svetovanje (posveti) je aktivnost med izvajalcem zdravstvene dejavnosti (zdravnikom, medicinsko sestro ali drugim zdravstvenim delavcem) in njenim uporabnikom oz. skupino uporabnikov. Njegov namen je doseganje boljšega razumevanja bolezni in stanja ter izboljšanje postopkov zdravljenja, rehabilitacije, samovodenja bolezni itd. Vključuje le obsežnejša svetovanja.	Podrobnejši opisi so na voljo v Metodoloških navodilih ZUBSTAT (Posredovanje podatkov o obiskih in napotitvah ter o boleznih in stanjih) na spletni strani NIJZ: http://www.nijz.si/ .	Counselling
Timska obravnava	Timska obravnava (šolskega novinca, šolarja zaradi poklicnega svetovanja, otroka in mladostnika zaradi težav v telesnem, duševnem in družbenem razvoju) je aktivnost interdisciplinarnega tima, ki obravnava zdravstveno problematiko uporabnika z več strokovnih področij in priporoča (svetuje) najbolj optimalno rešitev oziroma izvede nadaljnje postopke.	Podrobnejši opisi so na voljo v Metodoloških navodilih ZUBSTAT (Posredovanje podatkov o obiskih in napotitvah ter o boleznih in stanjih) na spletni strani NIJZ: http://www.nijz.si/ .	Team consultation
Prvi kurativni obisk (104)	Prvi kurativni obisk je prvi neposredni stik pacienta z zdravnikom zaradi novonastale akutne ali kronične bolezni oziroma stanja ali zaradi akutnega poslabšanja kronične bolezni. Novonastala akutna bolezen in akutno poslabšanje kronične bolezni sta stanji, ki se lahko pojavita večkrat v življenju in ju v poročevalskem sistemu zabeležimo vedno, ko se pojavita. Novonastala kronična bolezen je stanje, ki se pojavi samo enkrat v življenju, zato jo v poročevalskem sistemu zabeležimo samo enkrat, ne glede na poročevalsko obdobje.	Podrobnejši opisi so na voljo v Metodoloških navodilih ZUBSTAT (Posredovanje podatkov o obiskih in napotitvah ter o boleznih in stanjih) na spletni strani NIJZ: http://www.nijz.si/ .	First curative visit



NAZIV	DEFINICIJA	DODATNA METODOLOŠKA POJASNILA	ANGLEŠKI IZRAZ
Prvi kurativni obisk zaradi kontrole kronične bolezni (105)	Prvi kurativni obisk zaradi kontrole kronične bolezni je tisti neposredni stik kroničnega pacienta z zdravnikom ali diplomirano medicinsko sestro v referenčni ambulanti, ki se zgodi prvič v koledarskem letu. Namenjen je nadaljevanju že obravnavane kronične bolezni (npr. preverjanje učinkov zdravljenja, nadaljevanje zdravljenja, načrtovanje obdobjih ali dodatnih diagnostičnih postopkov), katere začetek je bil ugotovljen pred tem na prvem kurativnem obisku.	Podrobnejši opisi so na voljo v Metodoloških navodilih ZUBSTAT (Posredovanje podatkov o obiskih in napotitvah ter o boleznih in stanjih) na spletni strani NIJZ: http://www.nijz.si/ .	First curative visit due to chronic diseases control
Ponovni kurativni obisk (106)	Ponovni kurativni obisk je vsak neposredni stik pacienta z zdravnikom ali diplomirano medicinsko sestro v referenčni ambulanti zaradi nadaljevanja obravnave akutne ali kronične bolezni oziroma stanja, pri čemer ne gre za prvi kurativni obisk zaradi kontrole kronične bolezni.	Podrobnejši opisi so na voljo v Metodoloških navodilih ZUBSTAT (Posredovanje podatkov o obiskih in napotitvah ter o boleznih in stanjih) na spletni strani NIJZ: http://www.nijz.si/ .	Further curative visit
Kurativni obisk nosečnice v primarnem ZV žensk (103)	Kurativni obisk nosečnice v primarnem zdravstvenem varstvu (ZV) žensk je tisti obisk nosečnice pri ginekologu v dispanzerju za ženske, pri katerem ginekolog odkrije ali sumi na določeno bolezen ali stanje (pri nosečnici ali plodu v maternici), zaradi katerega nosečnica ali plod potreujeta dodatno diagnostično obravnavo, zdravljenje oz. napotitev v bolnišnico ali k specialistu drugega področja.	Podrobnejši opisi so na voljo v Metodoloških navodilih ZUBSTAT (Posredovanje podatkov o obiskih in napotitvah ter o boleznih in stanjih) na spletni strani NIJZ: http://www.nijz.si/ .	Curative visit of a pregnant woman in women's primary healthcare
Razlog za obisk	Razlog za obisk je razlog, zaradi katerega uporabnik poišče zdravnikovo pomoč. To je ob prvem pregledu ugotovljena bolezen ali stanje, ki jo zabeležimo s štirimestno kodo po MKB-10-AM.	Podrobnejši opisi so na voljo v Metodoloških navodilih ZUBSTAT (Posredovanje podatkov o obiskih in napotitvah ter o boleznih in stanjih) na spletni strani NIJZ: http://www.nijz.si/ .	Cause for a visit



SEZNAM SLIK IN TABEL

SEZNAM SLIK

5.1 Slika 1: Preventivni¹⁾ in kurativni obiski v zunajbolnišničnem zdravstvenem varstvu na primarni ravni , Slovenija, 2009–2018	2
5.1 Slika 2: Preventivni in kurativni obiski v zunajbolnišničnem zdravstvenem varstvu na primarni ravni , Slovenija, 2009 in 2018	5-3
5.1 Slika 3: Preventivni in kurativni obiski v zunajbolnišničnem zdravstvenem varstvu na primarni ravni po starostnih skupinah, Slovenija, 2018	5-4
5.1 Slika 4: Preventivni in kurativni obiski v zunajbolnišničnem zdravstvenem varstvu na primarni ravni po starostnih skupinah, Slovenija, 2009–2018 ¹⁾	5-5
5.1 Slika 5: Preventivni in kurativni in obiski v zdravstvenem varstvu žensk na primarni ravni¹⁾ , Slovenija, 2009–2018 ²⁾	5-5
5.1 Slika 6: Kurativni obiski v zunajbolnišničnem zdravstvenem varstvu na primarni ravni , Slovenija, 2009–2018 ¹⁾	5-9
5.1 Slika 7: Kurativni obiski v zunajbolnišničnem zdravstvenem varstvu na primarni ravni po starostnih skupinah, Slovenija, 2018 in odmik od leta 2017 ¹⁾	5-10
5.1 Slika 8: Ugotovljene bolezni in stanja (diagnoza ob prvem obisku) v zunajbolnišničnem zdravstvenem varstvu na primarni ravni po najpogostejših poglavjih MKB-10-AM ¹⁾ in starostnih skupinah, Slovenija, 2018	5-14
5.1 Slika 9: Preventivni in kurativni obiski v zunajbolnišničnem zdravstvenem varstvu na primarni ravni po statističnih regijah, Slovenija, 2018	5-15
5.1 Slika 10: Preventivni obiski¹⁾ v zunajbolnišničnem zdravstvenem varstvu na primarni ravni po statističnih regijah in starostnih skupinah, Slovenija, 2018	5-16
5.1 Slika 11: Ugotovljene bolezni in stanja (diagnoza ob prvem obisku) v zunajbolnišničnem zdravstvenem varstvu na primarni ravni po izbranih poglavjih MKB-10-AM in statističnih regijah, Slovenija, 2018	5-20
5.1 Slika 12: Obiski¹⁾ pri zdravniku na prebivalca , Slovenija in nekatere države Evrope, 2017	5-21



SEZNAM TABEL

5.1 Tabela 1: Obiski v zunajbolnišničnem zdravstvenem varstvu na primarni ravni , Slovenija, 2009–2018	5-3
5.1 Tabela 2: Obiski v zunajbolnišničnem zdravstvenem varstvu na primarni ravni po starostnih skupinah, Slovenija, 2018	5-4
5.1 Tabela 3: Preventivni obiski¹⁾ v zunajbolnišničnem zdravstvenem varstvu na primarni ravni , Slovenija, 2009–2018	5-6
5.1 Tabela 4: Preventivni obiski¹⁾ v zunajbolnišničnem zdravstvenem varstvu na primarni ravni po vrstah obiskov in starostnih skupinah, Slovenija, 2018	5-7
5.1 Tabela 5: Preventivni obiski za ugotavljanje ogroženosti zaradi bolezni srca in ožilja¹⁾ v zunajbolnišničnem zdravstvenem varstvu na primarni ravni po starostnih skupinah, Slovenija, 2018	5-8
5.1 Tabela 6: Preventivni obiski žensk v zdravstvenem varstvu žensk na primarni ravni¹⁾ po starostnih skupinah, Slovenija, 2018	5-8
5.1 Tabela 7: Kurativni in hišni obiski ter svetovanje v zunajbolnišničnem zdravstvenem varstvu na primarni ravni po spolu, Slovenija, 2018	5-9
5.1 Tabela 8: Kurativni in hišni obiski ter svetovanje v zunajbolnišničnem zdravstvenem varstvu na primarni ravni po starostnih skupinah, Slovenija, 2018	5-10
5.1 Tabela 9: Ugotovljene bolezni in stanja (diagnoza ob prvem obisku) v zunajbolnišničnem zdravstvenem varstvu na primarni ravni po poglavjih MKB-10-AM in spolu, Slovenija, 2018	5-11
5.1 Tabela 10: Ugotovljene bolezni in stanja (diagnoza ob prvem obisku) v zunajbolnišničnem zdravstvenem varstvu na primarni ravni po poglavjih MKB-10-AM in starostnih skupinah, Slovenija, 2018	5-12
5.1 Tabela 11: Ugotovljene bolezni in stanja (diagnoza ob prvem obisku) v zunajbolnišničnem zdravstvenem varstvu na primarni ravni po poglavjih MKB-10-AM in starostnih skupinah, Slovenija, 2018	5-13
5.1 Tabela 12: Obiski v zunajbolnišničnem zdravstvenem varstvu na primarni ravni po statističnih regijah, Slovenija, 2018	5-15
5.1 Tabela 13: Preventivni obiski¹⁾ v zunajbolnišničnem zdravstvenem varstvu na primarni ravni po statističnih regijah, Slovenija, 2018	5-16
5.1 Tabela 14: Preventivni obiski¹⁾ v zunajbolnišničnem zdravstvenem varstvu na primarni ravni po vrstah obiskov in statističnih regijah, Slovenija, 2018	5-17
5.1 Tabela 15: Kurativni obiski v zunajbolnišničnem zdravstvenem varstvu na primarni ravni po statističnih regijah, Slovenija, 2018	5-18
5.1 Tabela 16: Ugotovljene bolezni in stanja (diagnoza ob prvem obisku) v zunajbolnišničnem zdravstvenem varstvu na primarni ravni po poglavjih MKB-10-AM in statističnih regijah, Slovenija, 2018	5-19