



2 ZDRAVSTVENO STANJE PREBIVALSTVA



2.6 BOLNIŠKA ODSOTNOST

V letu 2018 je bilo pri zaposlenih delavcih zabeleženo 14.780.930 dni nezmožnosti za delo. Delež bolniške odsotnosti je bil pri ženskah v primerjavi z moškimi za 55 % višji. Največ so k začasni odsotnosti z dela prispevale bolezni (70 % dni) in poškodbe (20 % dni) in sicer 15 % poškodbe izven dela in 5 % poškodbe pri delu.

Začasna odsotnost z dela iz zdravstveno upravičenih razlogov, ki jo poimenujemo tudi bolniška odsotnost, stalež oziroma absentizem, je eden od indikatorjev zdravstvenega stanja delovno aktivnih prebivalcev. Odobritev bolniške odsotnosti je v pristojnosti osebnih zdravnikov, ki delujejo v sistemu zdravstvenega zavarovanja in imenovanih zdravnikov na ZZS.

Iz podatkov izhaja, da je po letu 2014 bolniška odsotnost v porastu.

Že vrsto let ugotavljamo, da je delež odsotnosti z dela iz zdravstvenih razlogov višji pri ženskah kot pri moških. Najpogostejši navedeni vzrok za bolniško odsotnost pri moških so poškodbe, pri ženskah pa bolezni mišičnoskeletnega sistema in vezivnega tkiva.

Pregled podatkov kaže, da je delež bolniške odsotnosti naraščal s starostjo zaposlenih.

Pri primerjavi regijskih podatkov glede na statistično regijo delodajalca je najvišji odstotek bolniške odsotnosti ugotovljen v koroški statistični regiji, najnižji pa v osrednjeslovenski.

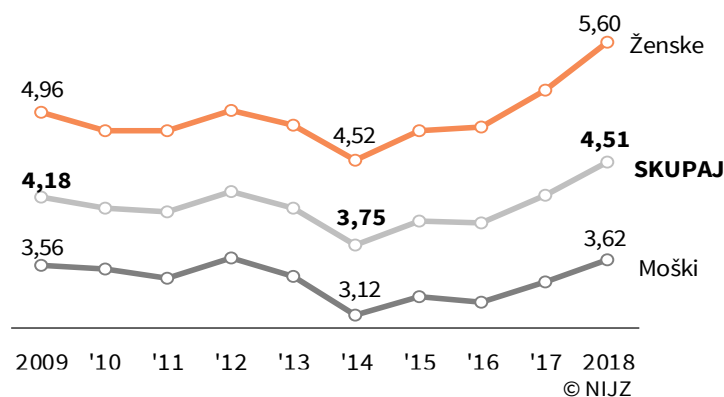
Čprav so podatki o bolniški odsotnosti objavljeni v mednarodnih podatkovnih bazah, je primerjava slovenskih podatkov s podatki drugih evropskih držav zelo težko izvedljiva in nezanesljiva zaradi velikih razlik v sistemih zdravstvenega in socialnega varstva.

2.6 Slika 1: **Povprečno število dnevno bolniško odsotnih zaposlenih, polni delovni čas, Slovenija, 2018**

V povprečju je bilo leta 2018 **VSAK DAN** bolniško odsotnih **40.530 oseb**.

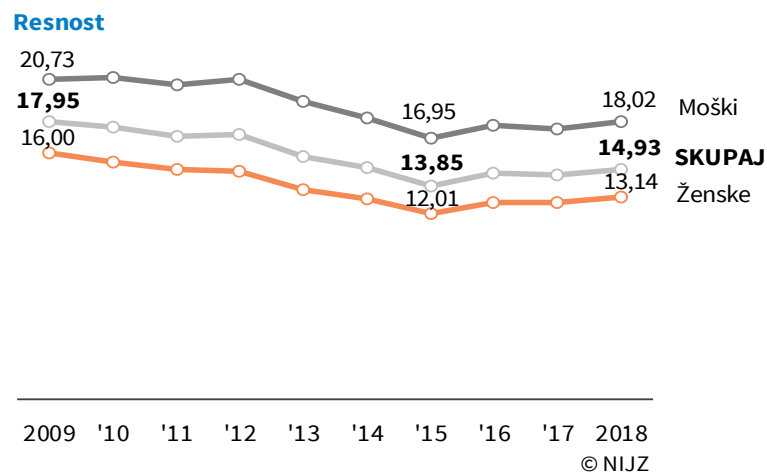


Viri: NIJZ 3 – Evidenca začasne odsotnosti z dela zaradi bolezni, poškodb in drugih vzrokov (BS)

2.6 Slika 2: **Odstotek koledarskih dni nezmožnosti za delo na zaposlenega (% BS) za polni delovni čas, Slovenija, 2009–2018****% bolniškega staleža**

Viri: NIJZ 3 – Evidenca začasne odsotnosti z dela zaradi bolezni, poškodb in drugih vzrokov (BS)

V desetletnem obdobju ugotavljamo postopen upad bolniške odsotnosti do leta 2014. Po letu 2014 pa izrazit porast. V letu 2018 je bila bolniška odsotnost za 20,3 % večja kot v letu 2014.

2.6 Slika 3: **Povprečno trajanje ene odsotnosti z dela (R) po spolu, Slovenija, 2009–2018**

Viri: NIJZ 3 – Evidenca začasne odsotnosti z dela zaradi bolezni, poškodb in drugih vzrokov (BS)

V desetletnem obdobju (2009–2018) se je povprečno trajanje odsotnosti z dela skrajšalo za 3,0 dni; pri moških za 2,7 dni in pri ženskah za 2,9 dni.

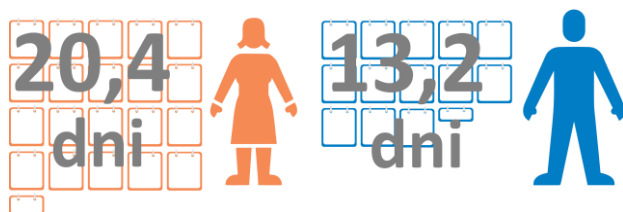


2.6 Tabela 1: **Kazalniki začasne odsotnosti z dela zaradi bolezni, poškodb in drugih zdravstveno upravičenih razlogov za polni delovni čas, Slovenija, 2009–2018**

	2009	2010	2011	2012	2013	2014	2015	2016	2017	2018
Odstotek koledarskih dni nezmožnosti za delo na zaposlenega (% BS)										
Moški	3,56	3,53	3,45	3,63	3,46	3,12	3,29	3,24	3,41	3,62
Ženske	4,96	4,80	4,79	4,97	4,84	4,52	4,80	4,83	5,16	5,60
SKUPAJ	4,18	4,09	4,05	4,23	4,08	3,75	3,97	3,96	4,20	4,51
Število koledarskih dni nezmožnosti za delo na zaposlenega (IO)										
Moški	13,00	12,87	12,59	13,25	12,63	11,39	11,99	11,84	12,43	13,21
Ženske	18,12	17,53	17,50	18,12	17,68	16,48	17,51	17,63	18,83	20,42
SKUPAJ	15,26	14,94	14,77	15,44	14,90	13,67	14,48	14,45	15,33	16,45
Število primerov odsotnosti z dela na 100 zaposlenih (IF)										
Moški	62,74	61,71	61,81	64,06	65,50	62,44	70,75	66,62	71,04	73,29
Ženske	113,28	114,29	117,36	122,69	130,57	126,91	145,80	137,98	148,20	155,43
SKUPAJ	84,99	85,03	86,54	90,41	94,75	91,37	104,48	98,79	105,94	110,17
Povprečno trajanje ene odsotnosti z dela (R)										
Moški	20,73	20,86	20,36	20,68	19,29	18,24	16,95	17,77	17,50	18,02
Ženske	16,00	15,34	14,91	14,77	13,54	12,99	12,01	12,78	12,71	13,14
SKUPAJ	17,95	17,57	17,07	17,08	15,73	14,96	13,85	14,63	14,47	14,93

Viri: NIJZ 3 – Evidenca začasne odsotnosti z dela zaradi bolezni, poškodb in drugih vzrokov (BS)

2.6 Slika 4: **Povprečno število koledarskih dni nezmožnosti za delo na zaposlenega (IO), Slovenija, 2018**

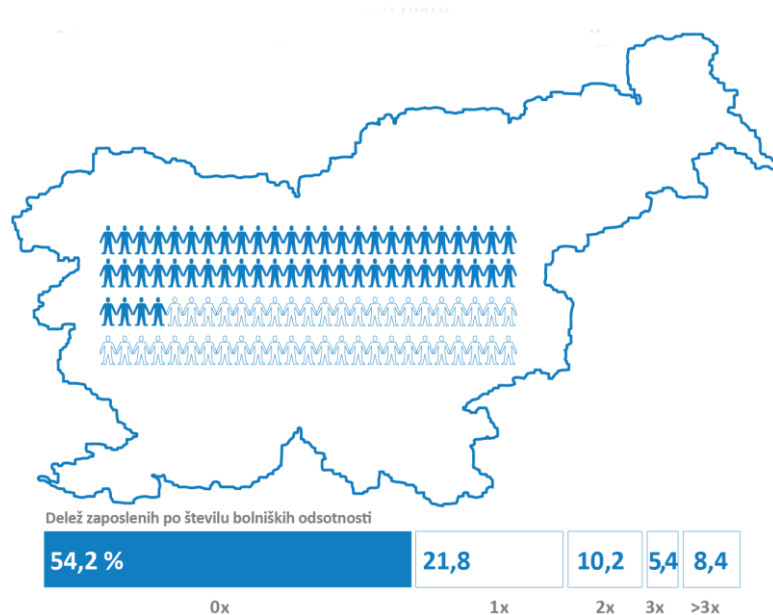


Viri: NIJZ 3 – Evidenca začasne odsotnosti z dela zaradi bolezni, poškodb in drugih vzrokov (BS)



2.6 Slika 5: Delež zaposlenih po pogostosti bolniške odsotnosti za polni delovni čas, Slovenija, 2018

V letu 2018 54,2 % zaposlenih ni bilo nikoli bolniško odsotnih, 45,8 % zaposlenih pa je bilo vsaj enkrat bolniško odsotnih.




Viri: NIJZ 3 – Evidenca začasne odsotnosti z dela zaradi bolezni, poškodb in drugih vzrokov (BS)

2.6 Tabela 2: Kazalniki začasne odsotnosti z dela zaradi bolezni, poškodb in drugih zdravstveno upravičenih razlogov za skrajšani delovni čas, Slovenija, 2018

	Moški	Ženske	SKUPAJ
Odstotek koledarskih dni nezmožnosti za delo na zaposlenega (% BS)	0,06	0,20	0,12
Število koledarskih dni nezmožnosti za delo na zaposlenega (IO)	0,22	0,73	0,45
Število primerov odsotnosti z dela na 100 zaposlenih (IF)	1,71	7,47	4,30
Povprečno trajanje ene odsotnosti z dela (R)	12,90	9,83	10,50

Viri: NIJZ 3 – Evidenca začasne odsotnosti z dela zaradi bolezni, poškodb in drugih vzrokov (BS)

2.6 Slika 6: Bolniška odsotnost za polni delovni čas po trajanju – struktura po primerih in dnevih, Slovenija, 2018



Viri: NIJZ 3 – Evidenca začasne odsotnosti z dela zaradi bolezni, poškodb in drugih vzrokov (BS)

V 69,4 % primerih bolniške odsotnosti je bila odsotnost kratka in je trajala do 7 dni.

Od skupnega števila dni nezmožnosti za delo je 65,6 % dni porabljenih v daljših bolniških odsotnostih, ki so trajale več kot 30 dni.



2.6 Tabela 3: **Primeri, dnevi ter kazalniki začasne odsotnosti z dela zaradi bolezni, poškodb in drugih zdravstveno upravičenih razlogov za polni delovni čas** po poglavjih MKB-10-AM – **SKUPAJ**, Slovenija, 2018

Poglavje MKB-10-AM			Primeri	Dnevi	% BS	IO	IF	R
I.	Nekatere infekcijske in parazitarne bolezni	A00-B99	113.166	668.226	0,20	0,74	12,59	5,90
II.	Neoplazme	C00-D48	12.460	789.269	0,24	0,88	1,39	63,34
III.	Bolezni krvi in krvotvornih organov ter imunski odziv	D50-D89	1.632	49.132	0,01	0,05	0,18	30,11
IV.	Endokrine, prehranske in presnovne bolezni	E00-E89	5.240	98.462	0,03	0,11	0,58	18,79
V.	Duševne in vedenjske motnje	F00-F99	21.484	995.596	0,30	1,11	2,39	46,34
VI.	Bolezni živčevja	G00-G99	10.038	331.779	0,10	0,37	1,12	33,05
VII.	Bolezni očesa in adneksov	H00-H59	9.925	151.554	0,05	0,17	1,10	15,27
VIII.	Bolezni ušesa in mastoida	H60-H95	7.763	76.180	0,02	0,08	0,86	9,81
IX.	Bolezni obtočil	I00-I99	15.191	624.763	0,19	0,70	1,69	41,13
X.	Bolezni dihal	J00-J99	118.545	927.665	0,28	1,03	13,19	7,83
XI.	Bolezni prebavil	K00-K93	48.762	531.243	0,16	0,59	5,43	10,89
XII.	Bolezni kože in podkožja	L00-L99	14.350	218.143	0,07	0,24	1,60	15,20
XIII.	Bolezni mišičnoskeletnega sistema in vezivnega tkiva	M00-M99	95.548	3.315.094	1,01	3,69	10,63	34,70
XIV.	Bolezni sečil in spolovil	N00-N99	22.756	312.155	0,10	0,35	2,53	13,72
XV.	Nosečnost, porod in poporodno obdobje	O00-O99	12.501	674.810	0,21	0,75	1,39	53,98
XVI.	Stanja, ki izvirajo v perinatalnem obdobju	P00-P96	-	-	-	-	-	-
XVII.	Prirojene malformacije, deformacije in kromosomske nenormalnosti	Q00-Q99	628	16.597	0,01	0,02	0,07	26,43
XVIII.	Simptomi, znaki ter nenormalni klinični in laboratorijski izvidi, nevrščeni drugje	R00-R99	47.109	561.394	0,17	0,62	5,24	11,92
XIX.	A Poškodbe in zastrupitve pri delu	S00-T98	15.214	798.158	0,24	0,89	1,69	52,46
	B Poškodbe in zastrupitve izven dela	S00-T98	55.664	2.182.782	0,67	2,43	6,19	39,21
XXI.	Dejavniki, ki vplivajo na zdravstveno stanje in na stik z zdravstveno službo	Z00-Z99	179.905	706.748	0,22	0,79	20,02	3,93
XXII.	Kode za posebne namene	U00-U99	1	26	0,00	0,00	0,00	26,00
	Nega družinskega člana		181.706	742.249	0,23	0,83	20,22	4,08
	Neznano		439	8.905	-	-	-	-
SKUPAJ			990.027	14.780.930	4,51	16,45	110,17	14,93

Viri: NIJZ 3 – Evidenca začasne odsotnosti z dela zaradi bolezni, poškodb in drugih vzrokov (BS)



2.6 Tabela 4: **Primeri, dnevi ter kazalnikičasne odsotnosti z dela zaradi bolezni, poškodb in drugih zdravstveno upravičenih razlogov za polni delovni čas** po poglavjih MKB-10-AM – **MOŠKI**, Slovenija, 2018

Poglavje MKB-10-AM			Primeri	Dnevi	% BS	IO	IF	R
I.	Nekatere infekcijske in parazitarne bolezni	A00-B99	48.511	281.173	0,16	0,57	9,80	5,80
II.	Neoplazme	C00-D48	4.470	295.210	0,16	0,60	0,90	66,04
III.	Bolezni krvi in krvotvornih organov ter imunski odziv	D50-D89	325	20.268	0,01	0,04	0,07	62,36
IV.	Endokrine, prehranske in presnovne bolezni	E00-E89	1.999	37.250	0,02	0,08	0,40	18,63
V.	Duševne in vedenjske motnje	F00-F99	7.197	345.601	0,19	0,70	1,45	48,02
VI.	Bolezni živčevja	G00-G99	2.718	113.259	0,06	0,23	0,55	41,67
VII.	Bolezni očesa in adneksov	H00-H59	4.239	76.033	0,04	0,15	0,86	17,94
VIII.	Bolezni ušesa in mastoida	H60-H95	3.420	34.488	0,02	0,07	0,69	10,08
IX.	Bolezni obtočil	I00-I99	7.541	404.691	0,22	0,82	1,52	53,67
X.	Bolezni dihal	J00-J99	50.113	388.563	0,21	0,78	10,12	7,75
XI.	Bolezni prebavil	K00-K93	21.963	290.555	0,16	0,59	4,43	13,23
XII.	Bolezni kože in podkožja	L00-L99	7.026	118.657	0,07	0,24	1,42	16,89
XIII.	Bolezni mišičnoskeletnega sistema in vezivnega tkiva	M00-M99	43.066	1.469.668	0,81	2,97	8,70	34,13
XIV.	Bolezni sečil in spolovil	N00-N99	4.908	69.839	0,04	0,14	0,99	14,23
XV.	Nosečnost, porod in poporodno obdobje	O00-O99	-	-	-	-	-	-
XVI.	Stanja, ki izvirajo v perinatalnem obdobju	P00-P96	-	-	-	-	-	-
XVII.	Prirojene malformacije, deformacije in kromosomske nenormalnosti	Q00-Q99	176	6.243	0,00	0,01	0,04	35,47
XVIII.	Simptomi, znaki ter nenormalni klinični in laboratorijski izvidi, nevrščeni drugje	R00-R99	16.752	211.427	0,12	0,43	3,38	12,62
XIX.	A Poškodbe in zastrupitve pri delu	S00-T98	11.250	620.027	0,34	1,25	2,27	55,11
	B Poškodbe in zastrupitve izven dela	S00-T98	35.952	1.413.160	0,78	2,85	7,26	39,31
XXI.	Dejavniki, ki vplivajo na zdravstveno stanje in na stik z zdravstveno službo	Z00-Z99	49.941	202.649	0,11	0,41	10,08	4,06
XXII.	Kode za posebne namene	U00-U99	1	26	-	-	-	0,26
	Nega družinskega člana		41.147	137.636	0,08	0,28	8,31	3,34
	Neznano		230	4.733	-	-	-	-
SKUPAJ			362.945	6.541.156	3,62	13,21	73,29	18,02

Viri: NIJZ 3 – Evidencačasne odsotnosti z dela zaradi bolezni, poškodb in drugih vzrokov (BS)



2.6 Tabela 5: **Primeri, dnevi ter kazalnikičasne odsotnosti z dela zaradi bolezni, poškodb in drugih zdravstveno upravičenih razlogov za polni delovni čas** po poglavjih MKB-10-AM – **ŽENSKE**, Slovenija, 2018

Poglavje MKB-10-AM			Primeri	Dnevi	% BS	IO	IF	R
I.	Nekatere infekcijske in parazitarne bolezni	A00-B99	64.655	387.053	0,26	0,96	16,03	5,99
II.	Neoplazme	C00-D48	7.990	494.059	0,34	1,22	1,98	61,83
III.	Bolezni krvi in krvotvornih organov ter imunski odziv	D50-D89	1.307	28.864	0,02	0,07	0,32	22,08
IV.	Endokrine, prehranske in presnovne bolezni	E00-E89	3.241	61.212	0,04	0,15	0,80	18,89
V.	Duševne in vedenjske motnje	F00-F99	14.287	649.995	0,44	1,61	3,54	45,50
VI.	Bolezni živčevja	G00-G99	7.320	218.520	0,15	0,54	1,81	29,85
VII.	Bolezni očesa in adneksov	H00-H59	5.686	75.521	0,05	0,19	1,41	13,28
VIII.	Bolezni ušesa in mastoida	H60-H95	4.343	41.692	0,03	0,10	1,08	9,60
IX.	Bolezni obtočil	I00-I99	7.650	220.072	0,15	0,55	1,90	28,77
X.	Bolezni dihal	J00-J99	68.432	539.102	0,37	1,34	16,96	7,88
XI.	Bolezni prebavil	K00-K93	26.799	240.688	0,16	0,60	6,64	8,98
XII.	Bolezni kože in podkožja	L00-L99	7.324	99.486	0,07	0,25	1,82	13,58
XIII.	Bolezni mišičnoskeletnega sistema in vezivnega tkiva	M00-M99	52.482	1.845.426	1,25	4,57	13,01	35,16
XIV.	Bolezni sečil in spolovil	N00-N99	17.848	242.316	0,16	0,60	4,42	13,58
XV.	Nosečnost, porod in poporodno obdobje	O00-O99	12.501	674.810	0,46	1,67	3,10	53,98
XVI.	Stanja, ki izvirajo v perinatalnem obdobju	P00-P96	-	-	-	-	-	-
XVII.	Prirojene malformacije, deformacije in kromosomske nenormalnosti	Q00-Q99	452	10.354	0,01	0,03	0,11	22,91
XVIII.	Simptomi, znaki ter nenormalni klinični in laboratorijski izvidi, nevrščeni drugje	R00-R99	30.357	349.967	0,24	0,87	7,52	11,53
XIX.	A Poškodbe in zastrupitve pri delu	S00-T98	3.964	178.131	0,12	0,44	0,98	44,94
	B Poškodbe in zastrupitve izven dela	S00-T98	19.712	769.622	0,52	1,91	4,89	39,04
XXI.	Dejavniki, ki vplivajo na zdravstveno stanje in na stik z zdravstveno službo	Z00-Z99	129.964	504.099	0,34	1,25	32,21	3,88
XXII.	Kode za posebne namene	U00-U99	-	-	-	-	-	-
	Nega družinskega člana		140.559	604.613	0,41	1,50	34,84	4,30
	Neznano		209	4.172	-	-	-	-
SKUPAJ			627.082	8.239.774	5,60	20,42	155,43	13,14

Viri: NIJZ 3 – Evidenca začasne odsotnosti z dela zaradi bolezni, poškodb in drugih vzrokov (BS)



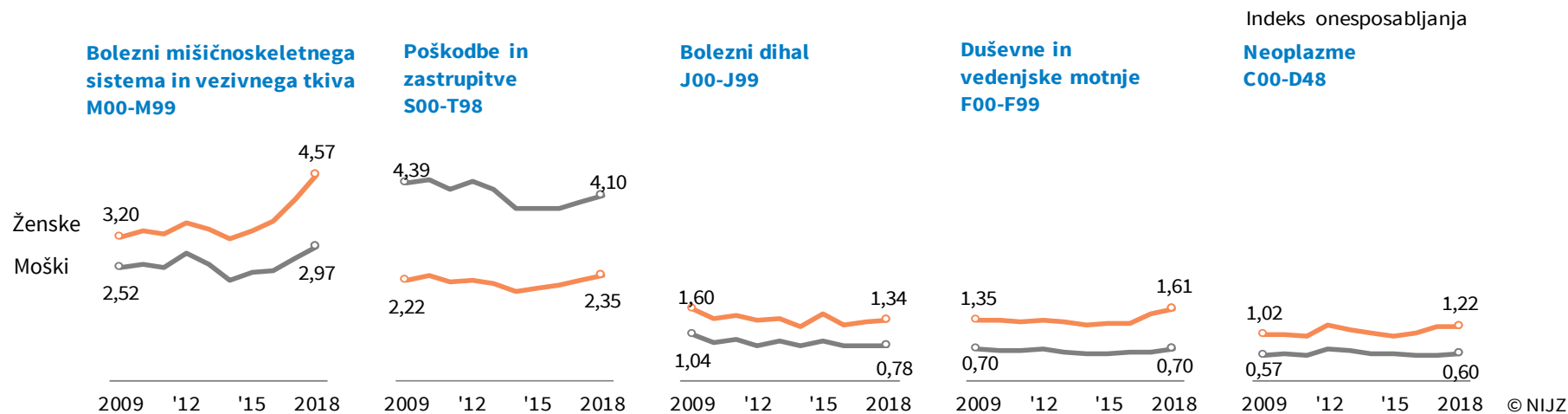
2.6 Tabela 6: **Vodilni vzroki začasne odsotnosti z dela - odstotek koledarskih dni nezmožnosti za delo na zaposlenega (% BS) za polni delovni čas, Slovenija, 2018**

Poglavje MKB-10-AM	% BS		% BS
	Moški	Ženske	
Bolezni mišičnoskeletnega sistema in vezivnega tkiva	0,81	1,25	1,01
Poškodbe in zastrupitve	1,12	0,64	0,91
Duševne in vedenjske motnje	0,19	0,44	0,30
Bolezni dihal	0,21	0,37	0,28
Neoplazme	0,16	0,34	0,24
Nega družinskega člana	0,08	0,41	0,23
Dejavniki, ki vplivajo na zdravstveno stanje in na stik z zdravstveno službo	0,11	0,34	0,22
Nosečnost, porod in poporodno obdobje		0,46	0,21
Nekatere infekcijske in parazitarne bolezni	0,16	0,26	0,20
Bolezni obtočil	0,22	0,15	0,19
Simptomi, znaki ter nenormalni klinični in laboratorijski izvidi, nevršče	0,12	0,24	0,17
Bolezni prebavil	0,16	0,16	0,16

© NIJZ

Viri: NIJZ 3 – Evidenca začasne odsotnosti z dela zaradi bolezni, poškodb in drugih vzrokov (BS)

2.6 Slika 7: **Vodilni vzroki začasne odsotnosti z dela - število koledarskih dni nezmožnosti za delo na zaposlenega (IO) za polni delovni čas, Slovenija, 2009–2018**



Viri: NIJZ 3 – Evidenca začasne odsotnosti z dela zaradi bolezni, poškodb in drugih vzrokov (BS)



2.6 Tabela 7: **Primeri, dnevi ter kazalniki začasne odsotnosti z dela zaradi bolezni, poškodb in drugih zdravstveno upravičenih razlogov za polni delovni čas** po spolu in starostnih skupinah, Slovenija, 2018

Starostne skupine	Primeri	Dnevi	% BS	IO	IF	R
SKUPAJ						
15-24 let	34.882	372.141	2,39	8,74	81,90	10,67
25-34	258.994	2.600.522	3,52	12,86	128,10	10,04
35-44	369.873	3.756.879	3,83	13,97	137,57	10,16
45-54	219.464	4.517.485	4,89	17,85	86,74	20,58
55-64	105.039	3.454.563	7,43	27,11	82,43	32,89
65+	1.775	79.340	4,74	17,30	38,71	44,70
Neznano	-	-	-	-	-	-
SKUPAJ	990.027	14.780.930	4,51	16,45	110,17	14,93
Moški						
15-24 let	20.619	222.191	2,04	7,43	68,99	10,78
25-34	93.082	1.031.804	2,48	9,06	81,72	11,08
35-44	123.193	1.554.714	2,93	10,68	84,64	12,62
45-54	81.986	1.976.069	4,10	14,95	62,05	24,10
55-64	42.860	1.693.922	6,60	24,09	60,94	39,52
65+	1.205	62.456	4,98	18,19	35,10	51,83
Neznano	-	-	-	-	-	-
SKUPAJ	362.945	6.541.156	3,62	13,21	73,29	18,02
Ženske						
15-24 let	14.263	149.950	3,23	11,80	112,25	10,51
25-34	165.912	1.568.718	4,87	17,77	187,93	9,46
35-44	246.680	2.202.165	4,89	17,86	200,03	8,93
45-54	137.478	2.541.416	5,76	21,02	113,73	18,49
55-64	62.179	1.760.641	8,45	30,84	108,90	28,32
65+	570	16.884	4,02	14,66	49,48	29,62
Neznano	-	-	-	-	-	-
SKUPAJ	627.082	8.239.774	5,60	20,42	155,43	13,14

Viri: NIJZ 3 – Evidenca začasne odsotnosti z dela zaradi bolezni, poškodb in drugih vzrokov (BS)

Ženske so imele v primerjavi z moškimi višje kazalnike začasne odsotnosti z dela (% BS, IO, IF), vendar krajše povprečno trajanje odsotnosti (R).

Ženske so koristile bolniško odsotnost dvakrat pogosteje kot moški, pri moških pa je bilo povprečno trajanje ene odsotnosti skoraj pet dni daljše kot pri ženskah.



2.6 Tabela 8: Število koledarskih dni nezmožnosti za delo na zaposlenega (IO) za polni delovni čas po poglavjih MKB-10-AM in starostnih skupinah – SKUPAJ, Slovenija, 2018

Poglavje MKB-10-AM			15-19 let	20-44	45-64	65+
I.	Nekatere infekcijske in parazitarne bolezni	A00-B99	0,55	0,80	0,68	0,33
II.	Neoplazme	C00-D48	0,12	0,33	1,60	2,41
III.	Bolezni krvi in krvotvornih organov ter imunski odziv	D50-D89	0,00	0,03	0,09	0,08
IV.	Endokrine, prehranske in presnovne bolezni	E00-E89	0,00	0,08	0,16	0,12
V.	Duševne in vedenjske motnje	F00-F99	0,13	0,77	1,57	0,94
VI.	Bolezni živčevja	G00-G99	0,02	0,21	0,58	0,53
VII.	Bolezni očesa in adneksov	H00-H59	0,02	0,09	0,27	0,28
VIII.	Bolezni ušesa in mastoida	H60-H95	0,04	0,07	0,10	0,03
IX.	Bolezni obtočil	I00-I99	0,02	0,25	1,28	2,44
X.	Bolezni dihal	J00-J99	0,70	0,99	1,09	0,97
XI.	Bolezni prebavil	K00-K93	0,21	0,48	0,74	0,49
XII.	Bolezni kože in podkožja	L00-L99	0,21	0,21	0,28	0,19
XIII.	Bolezni mišičnoskeletnega sistema in vezivnega tkiva	M00-M99	0,42	1,82	6,21	4,50
XIV.	Bolezni sečil in spolovil	N00-N99	0,10	0,31	0,41	0,16
XV.	Nosečnost, porod in poporodno obdobje	O00-O99	0,22	1,31	0,01	-
XVI.	Stanja, ki izvirajo v perinatalnem obdobju	P00-P96	-	-	-	-
XVII.	Prirojene malformacije, deformacije in kromosomske nenormalnosti	Q00-Q99	-	0,02	0,01	-
XVIII.	Simptomi, znaki ter nenormalni klinični in laboratorijski izvidi, nevrščeni drugje	R00-R99	0,29	0,51	0,78	0,55
XIX.	A Poškodbe in zastrupitve pri delu	S00-T98	0,68	0,73	1,10	1,13
	B Poškodbe in zastrupitve izven dela	S00-T98	1,09	1,98	3,05	1,39
XXI.	Dejavniki, ki vplivajo na zdravstveno stanje in na stik z zdravstveno službo	Z00-Z99	0,06	0,82	0,75	0,63
XXII.	Kode za posebne namene	U00-U99	-	-	0,00	-
	Nega družinskega člana		0,01	1,32	0,19	0,01
SKUPAJ			4,91	13,16	20,95	17,30

Viri: NIJZ 3 – Evidenca začasne odsotnosti z dela zaradi bolezni, poškodb in drugih vzrokov (BS)



2.6 Tabela 9: **Število koledarskih dni nezmožnosti za delo na zaposlenega (IO) za polni delovni čas** po poglavjih MKB-10-AM in starostnih skupinah – **MOŠKI**, Slovenija, 2018

Indeks onesposabljanja

Poglavje MKB-10-AM		15-19 let	20-44	45-64	65+	
I.	Nekatere infekcijske in parazitarne bolezni	A00-B99	0,51	0,64	0,46	0,27
II.	Neoplazme	C00-D48	0,03	0,20	1,14	1,82
III.	Bolezni krvi in krvotvornih organov ter imunski odziv	D50-D89	0,00	0,01	0,08	0,09
IV.	Endokrine, prehranske in presnovne bolezni	E00-E89	-	0,03	0,14	0,08
V.	Duševne in vedenjske motnje	F00-F99	0,06	0,54	0,92	1,06
VI.	Bolezni živčevja	G00-G99	0,02	0,14	0,35	0,51
VII.	Bolezni očesa in adneksov	H00-H59	0,02	0,09	0,25	0,26
VIII.	Bolezni ušesa in mastoida	H60-H95	0,03	0,06	0,08	0,03
IX.	Bolezni obtočil	I00-I99	0,02	0,24	1,61	3,06
X.	Bolezni dihal	J00-J99	0,67	0,79	0,77	0,91
XI.	Bolezni prebavil	K00-K93	0,19	0,45	0,78	0,54
XII.	Bolezni kože in podkožja	L00-L99	0,23	0,22	0,26	0,24
XIII.	Bolezni mišičnoskeletnega sistema in vezivnega tkiva	M00-M99	0,47	1,56	4,95	5,07
XIV.	Bolezni sečil in spolovil	N00-N99	0,02	0,09	0,21	0,15
XV.	Nosečnost, porod in poporodno obdobje	O00-O99	-	-	-	-
XVI.	Stanja, ki izvirajo v perinatalnem obdobju	P00-P96	-	-	-	-
XVII.	Prirojene malformacije, deformacije in kromosomske nenormalnosti	Q00-Q99	-	0,02	0,01	-
XVIII.	Simptomi, znaki ter nenormalni klinični in laboratorijski izvidi, neuvrščeni drugje	R00-R99	0,21	0,31	0,60	0,59
XIX.	A Poškodbe in zastrupitve pri delu	S00-T98	0,82	1,08	1,50	1,43
	B Poškodbe in zastrupitve izven dela	S00-T98	1,27	2,54	3,34	1,21
XXI.	Dejavniki, ki vplivajo na zdravstveno stanje in na stik z zdravstveno službo	Z00-Z99	0,06	0,30	0,56	0,71
XXII.	Kode za posebne namene	U00-U99	-	-	0,00	-
	Nega družinskega člana		0,00	0,42	0,09	0,01
SKUPAJ			4,63	9,75	18,13	18,19

Viri: NIJZ 3 – Evidenca začasne odsotnosti z dela zaradi bolezni, poškodb in drugih vzrokov (BS)

Vodilni vzroki začasne odsotnosti z dela pri moških skoraj v vseh starostnih skupinah so poškodbe, med katerimi prevladujejo poškodbe izven dela. V višjih starostnih skupinah pa poleg poškodb prevladujejo še bolezni mišičnoskeletnega sistema in vezivnega tkiva, bolezni obtočil, neoplazme ter duševne in vedenjske motnje.



2.6 Tabela 10: Število koledarskih dni nezmožnosti za delo na zaposlenega (IO) za polni delovni čas po poglavjih MKB-10-AM in starostnih skupinah – ŽENSKE, Slovenija, 2018

Indeks onesposabljanja

Poglavje MKB-10-AM		15-19 let	20-44	45-64	65+	
I.	Nekatere infekcijske in parazitarne bolezni	A00-B99	0,68	0,99	0,93	0,51
II.	Neoplazme	C00-D48	0,41	0,49	2,13	4,16
III.	Bolezni krvi in krvotvornih organov ter imunski odziv	D50-D89	-	0,05	0,09	0,03
IV.	Endokrine, prehranske in presnovne bolezni	E00-E89	0,01	0,13	0,18	0,23
V.	Duševne in vedenjske motnje	F00-F99	0,36	1,06	2,31	0,61
VI.	Bolezni živčevja	G00-G99	0,03	0,31	0,84	0,56
VII.	Bolezni očesa in adneksov	H00-H59	0,01	0,10	0,30	0,33
VIII.	Bolezni ušesa in mastoida	H60-H95	0,09	0,09	0,13	0,03
IX.	Bolezni obtočil	I00-I99	0,01	0,25	0,91	0,61
X.	Bolezni dihal	J00-J99	0,79	1,25	1,44	1,13
XI.	Bolezni prebavil	K00-K93	0,28	0,52	0,69	0,34
XII.	Bolezni kože in podkožja	L00-L99	0,14	0,20	0,31	0,06
XIII.	Bolezni mišičnoskeletnega sistema in vezivnega tkiva	M00-M99	0,29	2,16	7,64	2,78
XIV.	Bolezni sečil in spolovil	N00-N99	0,34	0,58	0,63	0,21
XV.	Nosečnost, porod in poporodno obdobje	O00-O99	0,90	3,00	0,02	-
XVI.	Stanja, ki izvirajo v perinatalnem obdobju	P00-P96	-	-	-	-
XVII.	Prirojene malformacije, deformacije in kromosomske nenormalnosti	Q00-Q99	-	0,03	0,02	-
XVIII.	Simptomi, znaki ter nenormalni klinični in laboratorijski izvidi,	R00-R99	0,52	0,78	0,98	0,43
XIX.	A Poškodbe in zastrupitve pri delu	S00-T98	0,25	0,28	0,64	0,24
	B Poškodbe in zastrupitve izven dela	S00-T98	0,56	1,27	2,71	1,93
XXI.	Dejavniki, ki vplivajo na zdravstveno stanje in na stik z zdravstveno	Z00-Z99	0,08	1,49	0,96	0,39
XXII.	Kode za posebne namene	U00-U99	-	-	-	-
	Nega družinskega člana		0,02	2,47	0,29	0,02
SKUPAJ			5,77	17,52	24,17	14,66

Viri: NIJZ 3 – Evidenca začasne odsotnosti z dela zaradi bolezni, poškodb in drugih vzrokov (BS)

Mlajše ženske so v veliki meri odsotne zaradi stanj v nosečnosti, nege družinskega člana in bolezni mišičnoskeletnega sistema in vezivnega tkiva. V višjih starostnih skupinah, poleg bolezni mišičnoskeletnega sistema in vezivnega tkiva, prevladujejo tudi poškodbe, duševne in vedenjske motnje ter neoplazme.



2.6 Tabela 11: **Primeri, dnevi ter kazalniki začasne odsotnosti z dela zaradi bolezni, poškodb in drugih zdravstveno upravičenih razlogov za polni delovni čas** po gospodarskih dejavnostih, Slovenija, 2018

Gospodarske dejavnosti	Primeri	Dnevi	% BS	IO	IF	R
A Kmetijstvo in lov, gozdarstvo, ribištvo	5.820	256.131	4,40	16,04	36,45	44,01
B Rudarstvo	2.435	53.558	6,18	22,56	102,57	22,00
C Predelovalne dejavnosti	234.927	3.840.581	5,02	18,32	112,07	16,35
D Oskrba z električno energijo, plinom in paro	10.581	115.495	4,04	14,75	135,13	10,92
E Oskrba z vodo, ravnanje z odpadki, saniranje okolja	10.502	177.701	5,00	18,25	107,85	16,92
F Gradbeništvo	28.758	822.032	3,49	12,72	44,50	28,58
G Trgovina, vzdrževanje in popravila motornih vozil	108.088	1.813.883	4,34	15,85	94,47	16,78
H Promet in skladičenje	38.281	734.887	3,69	13,47	70,16	19,20
I Gostinstvo	24.698	594.364	4,36	15,92	66,16	24,07
J Informacijske in komunikacijske dejavnosti	28.350	260.767	2,56	9,35	101,68	9,20
K Finančne in zavarovalniške dejavnosti	33.923	339.239	4,38	15,99	159,86	10,00
L Poslovanje z nepremičninami	5.505	92.133	3,73	13,61	81,31	16,74
M Strokovne, znanstvene in tehnične dejavnosti	42.825	523.466	2,47	9,01	73,69	12,22
N Druge raznovrstne poslovne dejavnosti	47.185	755.077	5,29	19,31	120,64	16,00
O Dejavnost javne uprave in obrambe, dejavnost obvezne socialne varnosti	109.173	1.302.663	7,11	25,95	217,47	11,93
P Izobraževanje	125.534	1.225.706	4,31	15,75	161,29	9,76
Q Zdravstvo in socialno varstvo	107.984	1.457.301	6,16	22,47	166,54	13,50
R Kulturne, razvedrilne in rekreacijske dejavnosti	13.701	200.775	3,38	12,35	84,30	14,65
S Druge dejavnosti	9.782	183.590	3,15	11,49	61,20	18,77
T Dejavnost gospodinjstev z zaposlenim hišnim osebjem, proizvodnja za lastno rabo	-	-	-	-	-	-
U Dejavnost eksteritorialnih organizacij in teles	-	-	-	-	-	-
Ostalo ¹⁾	1.975	31.581	-	-	-	-
SKUPAJ	990.027	14.780.930	4,51	16,45	110,17	14,93

¹⁾ Večinoma zaposleni v tujini pri tujem delodajalcu

Viri: NIJZ 3 – Evidenca začasne odsotnosti z dela zaradi bolezni, poškodb in drugih vzrokov (BS)



REGIONALNE PRIMERJAVE

2.6 Tabela 12: Primeri, dnevi in kazalniki začasne odsotnosti z dela zaradi bolezni, poškodb in drugih zdravstveno upravičenih razlogov za polni delovni čas po statističnih regijah delodajalca¹⁾, Slovenija, 2018

	Pomurska	Podravska	Koroška	Savinjska	Zasavska	Posavska	Jugovzhodna Slovenija	Osrednjeslovenska	Gorenjska	Primorsko-notranjska	Goriška	Obalno-kraška	SLOVENIJA
Primeri													
Moški	12.977	55.560	8.727	42.151	3.906	15.232	23.258	115.636	31.826	7.796	23.598	22.278	362.945
Ženske	18.483	92.944	13.526	70.675	8.295	21.917	40.898	218.166	51.724	14.604	36.194	39.656	627.082
SKUPAJ	31.460	148.504	22.253	112.826	12.201	37.149	64.156	333.802	83.550	22.400	59.792	61.934	990.027
Dnevi													
Moški	351.874	1.022.573	291.598	936.784	116.160	264.498	438.431	1.769.465	554.553	119.149	337.618	338.453	6.541.156
Ženske	354.046	1.303.189	311.388	1.077.281	188.212	259.082	522.877	2.574.303	667.326	172.235	384.720	425.115	8.239.774
SKUPAJ	705.920	2.325.762	602.986	2.014.065	304.372	523.580	961.308	4.343.768	1.221.879	291.384	722.338	763.568	14.780.930
Odstotek koledarskih dni nezmožnosti za delo na zaposlenega (% BS)													
Moški	4,90	4,00	5,73	4,25	3,89	5,65	3,68	2,84	3,39	3,57	3,59	3,44	3,62
Ženske	5,74	6,20	7,50	6,31	6,92	6,84	5,79	4,87	5,46	6,34	5,05	5,39	5,60
SKUPAJ	5,29	4,99	6,53	5,15	5,33	6,19	4,59	3,77	4,28	4,82	4,24	4,31	4,51
Število koledarskih dni nezmožnosti za delo na zaposlenega (IO)													
Moški	17,88	14,59	20,93	15,52	14,21	20,64	13,44	10,35	12,39	13,04	13,12	12,57	13,21
Ženske	20,95	22,63	27,37	23,03	25,24	24,97	21,12	17,78	19,93	23,14	18,42	19,67	20,42
SKUPAJ	19,30	18,22	23,82	18,80	19,47	22,58	16,76	13,76	15,62	17,58	15,49	15,73	16,45
Število primerov odsotnosti z dela na 100 zaposlenih (IF)													
Moški	65,93	79,26	62,64	69,81	47,77	118,86	71,30	67,64	71,09	85,33	91,71	82,73	73,29
Ženske	109,36	161,41	118,90	151,12	111,25	211,23	165,22	150,66	154,51	196,24	173,25	183,52	155,43
SKUPAJ	86,00	116,31	87,93	105,30	78,05	160,19	111,83	105,71	106,78	135,12	128,25	127,60	110,17
Povprečno trajanje ene odsotnosti z dela (R)													
Moški	27,12	18,40	33,41	22,22	29,74	17,36	18,85	15,30	17,42	15,28	14,31	15,19	18,02
Ženske	19,16	14,02	23,02	15,24	22,69	11,82	12,78	11,80	12,90	11,79	10,63	10,72	13,14
SKUPAJ	22,44	15,66	27,10	17,85	24,95	14,09	14,98	13,01	14,62	13,01	12,08	12,33	14,93

¹⁾ Po statističnih regijah centralne ali lokalne enote delodajalca

Viri: NIJZ 3 – Evidenca začasne odsotnosti z dela zaradi bolezni, poškodb in drugih vzrokov (BS)



2.6 Tabela 13: **Število koledarskih dni nezmožnosti za delo na zaposlenega (IO) za polni delovni čas** po spolu in po statističnih regijah delodajalca¹⁾, Slovenija, 2018

Indeks onesposabljanja	Indeks onesposabljanja		SKUPAJ
	Moški	Ženske	
Koroška	20,93	27,37	23,82
Posavska	20,64	24,97	22,58
Zasavska	14,21	25,24	19,47
Pomurska	17,88	20,95	19,30
Savinjska	15,52	23,03	18,80
Podravska	14,59	22,63	18,22
Primorsko-notranjska	13,04	23,14	17,58
Jugovzhodna Slovenija	13,44	21,12	16,76
SLOVENIJA	13,21	20,42	16,45
Obalno-kraška	12,57	19,67	15,73
Gorenjska	12,39	19,93	15,62
Goriška	13,12	18,42	15,49
Osrednjeslovenska	10,35	17,78	13,76

© NIJZ

¹⁾ Po statističnih regijah centralne ali lokalne enote delodajalca

Viri: NIJZ 3 – Evidenca začasne odsotnosti z dela zaradi bolezni, poškodb in drugih vzrokov (BS)

Na zaposlenega beležimo v Sloveniji 16,4 koledarskih dni nezmožnosti za delo; najvišje število beležimo v koroški regiji (IO 23,8), najnižje pa v osrednjeslovenski regiji (IO 13,8).

2.6 Tabela 14: Število koledarskih dni nezmožnosti za delo na zaposlenega (IO) po poglavjih MKB-10-AM in statističnih regijah delodajalca¹⁾, Slovenija, 2018

Indeks onesposabljanja

Poglavje MKB-10-AM			Pomurska	Podravska	Koroška	Savinjska	Zasavska	Posavska	Jugovzhodna Slovenija	Osrednjeslovenska	Gorenjska	Primorsko-notranjska	Goriška	Obalno-kraška	SLOVENIJA
I.	Nekatere infekcijske in parazitarne bolezni	A00-B99	0,52	0,71	0,55	0,59	0,53	0,51	0,58	0,85	0,76	0,72	0,81	1,02	0,74
II.	Neoplazme	C00-D48	1,00	0,89	0,90	0,91	1,03	1,34	0,81	0,74	1,00	1,32	0,94	0,93	0,88
III.	Bolezni krvi in krvotvornih org. ter imunski odziv	D50-D89	0,17	0,06	0,05	0,04	0,10	0,05	0,08	0,03	0,09	0,03	0,03	0,06	0,05
IV.	Endokrine, prehranske in presnovne bolezni	E00-E89	0,07	0,10	0,13	0,13	0,22	0,21	0,12	0,10	0,14	0,07	0,05	0,12	0,11
V.	Duševne in vedenjske motnje	F00-F99	1,11	1,17	2,24	1,16	1,15	1,03	0,89	0,89	1,26	1,73	1,11	1,50	1,11
VI.	Bolezni živčevja	G00-G99	0,34	0,35	0,80	0,48	0,67	0,54	0,34	0,28	0,44	0,36	0,37	0,29	0,37
VII.	Bolezni očesa in adneksov	H00-H59	0,20	0,21	0,17	0,21	0,17	0,22	0,15	0,14	0,17	0,18	0,14	0,17	0,17
VIII.	Bolezni ušesa in mastoida	H60-H95	0,11	0,09	0,21	0,09	0,11	0,08	0,08	0,07	0,09	0,09	0,07	0,08	0,08
IX.	Bolezni obtočil	I00-I99	0,91	0,75	0,85	0,94	0,76	1,23	0,75	0,52	0,64	0,62	0,54	0,86	0,70
X.	Bolezni dihal	J00-J99	1,09	1,01	0,81	1,14	0,99	1,61	1,05	1,01	0,88	1,41	1,04	0,90	1,03
XI.	Bolezni prebavil	K00-K93	0,65	0,67	0,83	0,67	0,78	0,86	0,68	0,48	0,50	0,72	0,63	0,51	0,59
XII.	Bolezni kože in podkožja	L00-L99	0,32	0,21	0,31	0,37	0,23	0,34	0,29	0,20	0,22	0,25	0,21	0,21	0,24
XIII.	Bolezni mišičnoskeletnega sistema in veziva	M00-M99	5,47	4,10	7,21	4,21	5,72	5,19	3,74	2,80	3,56	3,41	3,49	3,12	3,69
XIV.	Bolezni sečil in spolovil	N00-N99	0,43	0,37	0,54	0,42	0,42	0,50	0,38	0,29	0,34	0,41	0,27	0,27	0,35
XV.	Nosečnost, porod in poporodno obdobje	O00-O99	0,89	1,03	1,17	0,81	0,69	1,12	0,87	0,58	0,57	0,86	0,61	0,77	0,75
XVI.	Stanja, ki izvirajo v perinatalnem obdobju	P00-P96	-	-	-	-	-	-	-	-	-	-	-	-	-
XVII.	Prirojene malformacije, deform. in kromos. nenorm.	Q00-Q99	0,01	0,01	0,02	0,03	0,08	0,03	0,01	0,02	0,03	0,00	0,02	0,00	0,02
XVIII.	Simptomi, znaki ter nenorm. izvidi, neuvr. drugje	R00-R99	0,66	0,61	0,95	0,60	0,66	1,29	0,61	0,63	0,50	0,70	0,35	0,60	0,62
XIX.	A Poškodbe in zastrupitve pri delu	S00-T98	1,22	1,04	1,71	1,26	1,20	1,24	0,80	0,62	0,79	0,76	0,78	0,87	0,89
	B Poškodbe in zastrupitve izven dela	S00-T98	2,91	2,62	3,05	3,07	2,66	3,43	3,17	1,90	2,40	2,27	2,47	1,90	2,43
XXI.	Dejavniki, ki vplivajo na zdravstveno stanje in na stik	Z00-Z99	0,71	1,27	0,85	0,95	0,66	0,85	0,56	0,64	0,60	0,88	0,83	0,69	0,79
XXII.	Kode za posebne namene	U00-U99	-	-	-	0,00	-	-	-	-	-	-	-	-	0,00
	Nega družinskega člana		0,50	0,95	0,49	0,69	0,63	0,93	0,74	0,96	0,63	0,78	0,76	0,86	0,83
SKUPAJ			19,30	18,22	23,82	18,80	19,47	22,58	16,76	13,76	15,62	17,58	15,49	15,73	16,45

¹⁾ Po statističnih regijah centralne ali lokalne enote delodajalca.

Viri: NIJZ 3 – Evidenca začasne odsotnosti z dela zaradi bolezni, poškodb in drugih vzrokov (BS)



2.6 Tabela 15: Število koledarskih dni nezmožnosti za delo na zaposlenega (IO) po najpogostejših poglavjih MKB-10-AM in statističnih regijah delodajalca¹⁾, Slovenija, 2018

Indeks onesposabljanja

	SKUPAJ	Bolezni mišičnoskeletnega sistema in vezivnega tkiva M00-M99	Poškodbe in zastrupitve S00-M99	Bolezni dihal J00-J99	Duševne in vedenjske motnje F00-F99	Neoplazme C00-D48
Koroška	23,82	7,21	4,76	0,81	2,24	0,90
Posavska	22,58	5,19	4,67	1,61	1,03	1,34
Zasavska	19,47	5,72	3,86	0,99	1,15	1,03
Pomurska	19,30	5,47	4,12	1,09	1,11	1,00
Savinjska	18,80	4,21	4,33	1,14	1,16	0,91
Podravska	18,22	4,10	3,67	1,01	1,17	0,89
Primorsko-notranjska	17,58	3,41	3,02	1,41	1,73	1,32
Jugovzhodna Slovenija	16,76	3,74	3,98	1,05	0,89	0,81
SLOVENIJA	16,45	3,69	3,32	1,03	1,11	0,88
Obalno-kraška	15,73	3,12	2,77	0,90	1,50	0,93
Gorenjska	15,62	3,56	3,20	0,88	1,26	1,00
Goriška	15,49	3,49	3,25	1,04	1,11	0,94
Osrednjeslovenska	13,76	2,80	2,52	1,01	0,89	0,74

© NIJZ

¹⁾ Po statističnih regijah centralne ali lokalne enote delodajalca

Viri: NIJZ 3 – Evidenca začasne odsotnosti z dela zaradi bolezni, poškodb in drugih vzrokov (BS)



2.6 Tabela 16: Število koledarskih dni nezmožnosti za delo na zaposlenega (IO) po statističnih regijah bivališča zaposlenega, Slovenija, 2018

Indeks onesposabljanja	Moški	Ženske	SKUPAJ
Koroška	20,83	27,85	23,99
Pomurska	18,22	20,88	19,46
Zasavska	14,27	24,32	18,93
Jugovzhodna Slovenija	14,37	22,53	17,95
Posavska	15,85	20,23	17,74
Primorsko-notranjska	13,30	22,45	17,32
Savinjska	13,87	21,50	17,21
Podravska	13,62	21,24	17,04
SLOVENIJA	13,21	20,42	16,45
Gorenjska	12,55	20,24	16,06
Obalno-kraška	11,95	20,10	15,62
Goriška	12,27	17,96	14,83
Osrednjeslovenska	10,45	18,00	13,94

© NIJZ

Viri: NIJZ 3 – Evidenca začasne odsotnosti z dela zaradi bolezni, poškodb in drugih vzrokov (BS)

Zaposleni se na delo vozijo tudi k delodajalcem izven statistične regije svojega bivališča. Prikaz po statističnih regijah bivališča kaže na malce drugačno razporeditev kot prikaz po statističnih regijah delodajalca.



2.6 Tabela 17: **Število primerov odsotnosti z dela na 100 zaposlenih (IF)** po statističnih regijah bivališča zaposlenega, Slovenija, 2018

Indeks frekvence na 100 zaposlenih	Moški		Ženske		SKUPAJ
	Moški	Ženske	Moški	Ženske	
Primorsko-notranjska	96,89	203,38			143,70
Obalno-kraška	85,01	190,39			132,39
Jugovzhodna Slovenija	80,39	180,80			124,42
Goriška	88,10	167,99			123,99
Posavska	88,40	170,16			123,69
Gorenjska	77,28	170,68			119,89
Podravska	76,59	155,08			111,82
SLOVENIJA	73,29	155,43			110,17
Zasavska	67,80	142,88			102,64
Osrednjeslovenska	61,76	145,17			100,26
Savinjska	64,55	142,44			98,72
Koroška	65,01	123,45			91,28
Pomurska	71,10	112,71			90,56

© NIJZ

Viri: NIJZ 3 – Evidenca začasne odsotnosti z dela zaradi boleznih, poškodb in drugih vzrokov (BS)

2.6 Tabela 18: **Povprečno trajanje ene odsotnosti z dela (R)** po statističnih regijah bivališča zaposlenega, Slovenija, 2018

Resnost	Mošk		Ženske		SKUPAJ
	Mošk	Ženske	Mošk	Ženske	
Koroška	32,04	22,56			26,28
Pomurska	25,62	18,53			21,49
Zasavska	21,05	17,02			18,45
Savinjska	21,48	15,09			17,44
Podravska	17,78	13,70			15,24
SLOVENIJA	18,02	13,14			14,93
Jugovzhodna Slovenija	17,88	12,46			14,43
Posavska	17,93	11,89			14,34
Osrednjeslovenska	16,93	12,40			13,90
Gorenjska	16,24	11,86			13,40
Primorsko-notranjska	13,72	11,04			12,05
Goriška	13,93	10,69			11,96
Obalno-kraška	14,06	10,56			11,80

© NIJZ

Viri: NIJZ 3 – Evidenca začasne odsotnosti z dela zaradi boleznih, poškodb in drugih vzrokov (BS)

V Sloveniji je bilo na 100 zaposlenih 110 primerov bolniške odsotnosti, en primer je trajal povprečno 14,9 dni. V regijah, kjer je bilo število primerov na 100 zaposlenih večje od povprečja, je en primer praviloma povprečno trajal krajši čas od slovenskega povprečja.



2.6 Tabela 19: Število koledarskih dni nezmožnosti za delo na zaposlenega (IO) po poglavjih MKB-10-AM in statističnih regijah bivališča zaposlenega, Slovenija, 2018

Indeks onesposabljanja

Poglavje MKB-10-AM			Pomurska	Podravska	Koroška	Savinjska	Zasavska	Posavska	Jugovzhodna Slovenija	Osrednjeslovenska	Gorenjska	Primorsko-notranjska	Goriška	Obalno-kraška	SLOVENIJA
I.	Nekatere infekcijske in parazitarne bolezni	A00-B99	0,56	0,67	0,56	0,54	0,82	0,45	0,64	0,87	0,83	0,80	0,80	1,02	0,74
II.	Neoplazme	C00-D48	0,99	0,86	0,90	0,84	0,82	1,07	0,84	0,79	1,02	1,24	0,84	0,99	0,88
III.	Bolezni krvi in krvotvornih org. ter imunski odziv	D50-D89	0,16	0,05	0,05	0,04	0,08	0,03	0,09	0,03	0,09	0,03	0,03	0,06	0,05
IV.	Endokrine, prehranske in presnovne bolezni	E00-E89	0,08	0,09	0,14	0,12	0,16	0,16	0,18	0,09	0,13	0,13	0,05	0,12	0,11
V.	Duševne in vedenjske motnje	F00-F99	1,12	1,11	2,11	1,05	1,10	0,77	0,99	0,91	1,27	1,58	1,14	1,51	1,11
VI.	Bolezni živčevja	G00-G99	0,36	0,32	0,81	0,46	0,42	0,41	0,37	0,26	0,49	0,34	0,39	0,29	0,37
VII.	Bolezni očesa in adneksov	H00-H59	0,17	0,19	0,17	0,21	0,15	0,21	0,17	0,14	0,17	0,17	0,13	0,18	0,17
VIII.	Bolezni ušesa in mastoida	H60-H95	0,11	0,09	0,18	0,08	0,10	0,06	0,10	0,06	0,09	0,11	0,07	0,09	0,08
IX.	Bolezni obtočil	I00-I99	0,92	0,69	0,82	0,86	0,80	1,02	0,81	0,53	0,66	0,56	0,51	0,73	0,70
X.	Bolezni dihal	J00-J99	1,13	0,96	0,83	1,07	1,14	1,20	1,18	1,02	0,92	1,40	0,99	0,94	1,03
XI.	Bolezni prebavil	K00-K93	0,65	0,62	0,83	0,62	0,77	0,68	0,69	0,49	0,52	0,61	0,58	0,52	0,59
XII.	Bolezni kože in podkožja	L00-L99	0,31	0,19	0,40	0,33	0,26	0,29	0,31	0,20	0,21	0,25	0,18	0,21	0,24
XIII.	Bolezni mišičnoskeletnega sistema in veziva	M00-M99	5,41	3,79	7,30	3,85	5,17	4,11	3,81	2,93	3,57	3,33	3,27	2,92	3,69
XIV.	Bolezni sečil in spolovil	N00-N99	0,43	0,35	0,56	0,39	0,38	0,37	0,39	0,29	0,35	0,38	0,26	0,29	0,35
XV.	Nosečnost, porod in poporodno obdobje	O00-O99	0,98	0,97	1,22	0,74	0,69	0,87	1,00	0,53	0,64	0,78	0,61	0,80	0,75
XVI.	Stanja, ki izvirajo v perinatalnem obdobju	P00-P96	-	-	-	-	-	-	-	-	-	-	-	-	-
XVII.	Prirojene malformacije, deform. in kromos. nenorm.	Q00-Q99	0,01	0,01	0,02	0,02	0,06	0,02	0,01	0,01	0,04	0,03	0,02	0,01	0,02
XVIII.	Simptomi, znaki ter nenorm. izvidi, neuvr. drugje	R00-R99	0,67	0,55	0,92	0,55	0,87	1,00	0,65	0,64	0,51	0,68	0,36	0,62	0,62
XIX.	A Poškodbe in zastrupitve pri delu	S00-T98	1,20	0,94	1,63	1,07	0,99	0,96	0,84	0,63	0,73	0,81	0,74	0,86	0,89
	B Poškodbe in zastrupitve izven dela	S00-T98	2,93	2,48	3,15	2,80	2,48	2,71	3,36	1,90	2,38	2,22	2,34	1,88	2,43
XXI.	Dejavniki, ki vplivajo na zdravstveno stanje in na stik	Z00-Z99	0,75	1,20	0,88	0,91	0,77	0,65	0,63	0,63	0,68	0,86	0,79	0,66	0,79
XXII.	Kode za posebne namene	U00-U99	-	-	-	0,00	-	-	-	-	-	-	-	-	0,00
	Nega družinskega člana		0,53	0,91	0,50	0,65	0,87	0,69	0,87	0,97	0,75	1,02	0,73	0,91	0,83
SKUPAJ			19,46	17,04	23,99	17,21	18,93	17,74	17,95	13,94	16,06	17,32	14,83	15,62	16,45

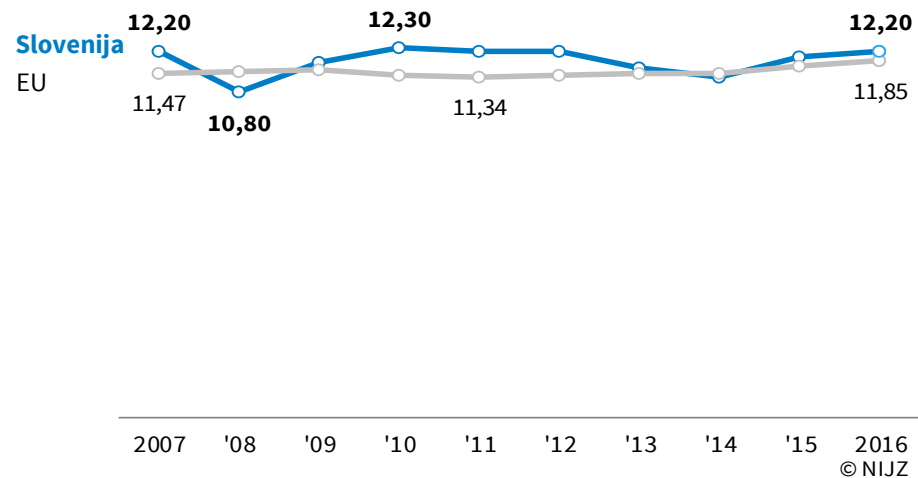
Viri: NIJZ 3 - Evidenca začasne odsotnosti z dela zaradi bolezni, poškodb in drugih vzrokov (BS)



MEDNARODNE PRIMERJAVE

2.6 Slika 8: Število delovnih dni¹⁾ bolniške odsotnosti na zaposlenega (IO), Slovenija in EU, 2007–2016

Indeks onesposabljanja



¹⁾ Metodologija poročanja za mednarodne baze: poroča se število delovnih dni.
Viri: WHO, <http://www.euro.who.int/en/home/copyright-notice/>, 21. 1. 2020



DEFINICIJE

Okrajšave in kratice	NAZIV	DEFINICIJA	DODATNA METODOLOŠKA POJASNILA	ANGLEŠKI IZRAZ
BS	Bolniški stalež ali začasna odsotnost z dela	Bolniški stalež ali začasna odsotnost z dela zaradi bolezni, poškodb, nege in drugih zdravstveno upravičenih razlogov se v enakem pomenu opisuje tudi z izrazi absentizem, zdravstveni absentizem, bolniška odsotnost.	Podatki o začasni odsotnosti z dela med prebivalci Slovenije so vodeni v podatkovni zbirki "Evidenca začasne odsotnosti z dela zaradi bolezni, poškodb in drugih vzrokov", in sicer na podlagi "Potrdila o upravičeni zadržanosti od dela" (obr. BOL/03), ki ga je izdal pooblaščen izvajalec zdravstvenega varstva. Podrobnejša metodološka pojasnila so objavljena na spletni strani NIJZ-ja: http://www.nijz.si/	Absenteeism from work
Indeksi BS	Kazalniki začasne odsotnosti z dela	Kazalniki začasne odsotnosti z dela ali indeksi bolniškega staleža, ki se jih izračuna na podlagi socialno-medicinskih podatkov o bolniškem staležu in podatkov o številu zavarovancev, so: odstotek bolniškega staleža, indeks onesposabljanja, indeks frekvence in resnost.	Izvajalci zdravstvenega varstva, ki so pooblaščen za izdajanje potrdil o upravičeni zadržanosti od dela, posredujejo podatke območnim enotam NIJZ. Te jih zberejo, obdelajo in posredujejo združene kot finančno-zavarovalniške in socialno-medicinske podatke na centralno enoto NIJZ, kjer socialno-medicinske podatke pripravijo za nadaljnje zdravstveno-statistične analize za potrebe nacionalne in regijske statistike. Podatke o številu zavarovancev posreduje ZZS iz svoje baze zavarovanih oseb.	Indexes of sick-leave



Okrajšave in kratice	NAZIV	DEFINICIJA	DODATNA METODOLOŠKA POJASNILA	ANGLEŠKI IZRAZ
Primer BS	Primer bolniške odsotnosti z dela	Primer bolniške odsotnosti z dela je zaključen neprekinjen bolniški stalež v opazovanem letu za eno diagnozo, ne glede na to, kdaj se je bolniški stalež začel.	V letno podatkovno zbirko "Evidenca začasnih odsotnosti z dela zaradi bolezni, poškodb in drugih vzrokov" so vključeni le zaključeni primeri bolniškega staleža v tem letu. To pomeni, da se primeri, ki so daljši od enega leta, obravnavajo v tistem letu, ko so zaključeni.	Spell of sick-leave
Dnevi BS	Število koledarskih dni nezmožnosti za delo	Število koledarskih dni nezmožnosti za delo vključuje vse dneve odsotnosti z dela za eno zaključeno diagnozo v opazovanem obdobju.	Dnevi bolniškega staleža so število izgubljenih koledarskih dni (za polni ali skrajšani delovni čas), za katere je bil izdan obrazec BOL/03.	Days off of sick-leave
% BS	Odstotek koledarskih dni nezmožnosti za delo na zaposlenega (% bolniškega staleža)	Odstotek bolniškega staleža je odstotek (%) koledarskih dni nezmožnosti za delo v enem letu na enega zaposlenega delavca.	$\% BS = (\text{število koledarskih dni nezmožnosti za delo} \times 100) / (\text{število zaposlenih} \times 365 \text{ dni v letu})$	Percentage of sick-leave days per person
IO	Število koledarskih dni nezmožnosti za delo na zaposlenega (Indeks onesposabljanja)	Indeks onesposabljanja je število koledarskih dni nezmožnosti za delo na enega zaposlenega delavca v enem letu.	$IO = \text{število koledarskih dni nezmožnosti za delo} / \text{število zaposlenih}$	Index of temporary disability
IF	Število primerov odsotnosti z dela na 100 zaposlenih (Indeks frekvence)	Indeks frekvence je število primerov odsotnosti z dela zaradi bolniškega staleža na 100 zaposlenih v enem letu.	$IF = (\text{število primerov odsotnosti z dela} \times 100) / \text{število zaposlenih delavcev}$	Frequency of spells
R	Povprečno trajanje ene odsotnosti z dela (Resnost)	Resnost je povprečno trajanje ene odsotnosti z dela zaradi bolezni, poškodbe ali drugega zdravstvenega vzroka; izraža se v dnevih.	$R = \text{število koledarskih dni nezmožnosti za delo zaradi enega vzroka} / \text{število primerov odsotnosti z dela}$	Severity



Okrajšave in kratice	NAZIV	DEFINICIJA	DODATNA METODOLOŠKA POJASNILA	ANGLEŠKI IZRAZ
PDČ	Polni delovni čas	Polni delovni čas šteje 40 delovnih ur na teden, razen kadar je z zakonom ali kolektivno pogodbo določeno drugače.	Po Zakonu o delovnih razmerjih polni delovni čas ne sme biti daljši od 40 ur na teden. Z zakonom oziroma kolektivno pogodbo se lahko določi kot polni delovni čas tudi čas, ki je krajši od 40 ur, vendar ne manj kot 36 ur na teden.	Full-time employment
SDČ	Skrajšani delovni čas	Za krajši delovni čas se šteje čas, krajši od polnega delovnega časa, ki velja pri delodajalcu.	Niti Zakon o delovnih razmerjih niti Zakon o pokojninskem in invalidskem zavarovanju ne določata spodnjega praga oziroma minimuma delovnega časa. Krajši delovni čas je tako vsak delovni čas, ki je krajši od, pri delodajalcu določenega, polnega delovnega časa.	Part-time employment
SKD	Standardna klasifikacija dejavnosti	SKD se uporablja za določanje dejavnosti in za razvrščanje poslovnih subjektov in njihovih delov za potrebe različnih podatkovnih zbirk ter za potrebe statistike in analitike v državi in na mednarodni ravni.	Po Uredbi o standardni klasifikaciji dejavnosti – SKD 2008 je vsaka postavka dejavnosti določena s šifro in nazivom. Za razlago vsebine postavk je pristojen SURS. Podrobnejša metodološka pojasnila so objavljena na spletni strani SURS-a: http://www.stat.si/doc/pub/skd.pdf	Standard classification of activities



SEZNAM SLIK IN TABEL

SEZNAM SLIK

2.6 Slika 1: Povprečno število dnevno bolniško odsotnih zaposlenih, polni delovni čas, Slovenija, 2018	2-1
2.6 Slika 2: Odstotek koledarskih dni nezmožnosti za delo na zaposlenega (% BS) za polni delovni čas, Slovenija, 2009–2018.....	2-2
2.6 Slika 3: Povprečno trajanje ene odsotnosti z dela (R) po spolu, Slovenija, 2009–2018	2-2
2.6 Slika 4: Povprečno število koledarskih dni nezmožnosti za delo na zaposlenega (IO), Slovenija, 2018.....	2-3
2.6 Slika 5: Delež zaposlenih po pogostosti bolniške odsotnosti za polni delovni čas, Slovenija, 2018.....	2-4
2.6 Slika 6: Bolniška odsotnost za polni delovni čas po trajanju – struktura po primerih in dnevih, Slovenija, 2018	2-4
2.6 Slika 7: Vodilni vzroki začasne odsotnosti z dela - število koledarskih dni nezmožnosti za delo na zaposlenega (IO) za polni delovni čas, Slovenija, 2009–2018	2-8
2.6 Slika 8: Število delovnih dni ¹⁾ bolniške odsotnosti na zaposlenega (IO), Slovenija in EU, 2007–2016.....	2-21



SEZNAM TABEL

2.6 Tabela 1: Kazalniki začasne odsotnosti z dela zaradi bolezni, poškodb in drugih zdravstveno upravičenih razlogov za polni delovni čas , Slovenija, 2009–2018	2-3
2.6 Tabela 2: Kazalniki začasne odsotnosti z dela zaradi bolezni, poškodb in drugih zdravstveno upravičenih razlogov za skrajšani delovni čas , Slovenija, 2018.....	2-4
2.6 Tabela 3: Primeri, dnevi ter kazalniki začasne odsotnosti z dela zaradi bolezni, poškodb in drugih zdravstveno upravičenih razlogov za polni delovni čas po poglavjih MKB-10-AM – SKUPAJ , Slovenija, 2018.....	2-5
2.6 Tabela 4: Primeri, dnevi ter kazalniki začasne odsotnosti z dela zaradi bolezni, poškodb in drugih zdravstveno upravičenih razlogov za polni delovni čas po poglavjih MKB-10-AM – MOŠKI , Slovenija, 2018	2-6
2.6 Tabela 5: Primeri, dnevi ter kazalniki začasne odsotnosti z dela zaradi bolezni, poškodb in drugih zdravstveno upravičenih razlogov za polni delovni čas po poglavjih MKB-10-AM – ŽENSKE , Slovenija, 2018.....	2-7
2.6 Tabela 6: Vodilni vzroki začasne odsotnosti z dela - odstotek koledarskih dni nezmožnosti za delo na zaposlenega (% BS) za polni delovni čas , Slovenija, 2018.....	2-8
2.6 Tabela 7: Primeri, dnevi ter kazalniki začasne odsotnosti z dela zaradi bolezni, poškodb in drugih zdravstveno upravičenih razlogov za polni delovni čas po spolu in starostnih skupinah, Slovenija, 2018	2-9
2.6 Tabela 8: Število koledarskih dni nezmožnosti za delo na zaposlenega (IO) za polni delovni čas po poglavjih MKB-10-AM in starostnih skupinah – SKUPAJ , Slovenija, 2018	2-10
2.6 Tabela 9: Število koledarskih dni nezmožnosti za delo na zaposlenega (IO) za polni delovni čas po poglavjih MKB-10-AM in starostnih skupinah – MOŠKI , Slovenija, 2018	2-11
2.6 Tabela 10: Število koledarskih dni nezmožnosti za delo na zaposlenega (IO) za polni delovni čas po poglavjih MKB-10-AM in starostnih skupinah – ŽENSKE , Slovenija, 2018	2-12
2.6 Tabela 11: Primeri, dnevi ter kazalniki začasne odsotnosti z dela zaradi bolezni, poškodb in drugih zdravstveno upravičenih razlogov za polni delovni čas po gospodarskih dejavnostih, Slovenija, 2018.....	2-13
2.6 Tabela 12: Primeri, dnevi in kazalniki začasne odsotnosti z dela zaradi bolezni, poškodb in drugih zdravstveno upravičenih razlogov za polni delovni čas po statističnih regijah delodajalca ¹⁾ , Slovenija, 2018	2-14
2.6 Tabela 13: Število koledarskih dni nezmožnosti za delo na zaposlenega (IO) za polni delovni čas po spolu in po statističnih regijah delodajalca ¹⁾ , Slovenija, 2018.....	2-15
2.6 Tabela 14: Število koledarskih dni nezmožnosti za delo na zaposlenega (IO) po poglavjih MKB-10-AM in statističnih regijah delodajalca ¹⁾ , Slovenija, 2018	2-16
2.6 Tabela 15: Število koledarskih dni nezmožnosti za delo na zaposlenega (IO) po najpogostejših poglavjih MKB-10-AM in statističnih regijah delodajalca ¹⁾ , Slovenija, 2018.....	2-17
2.6 Tabela 16: Število koledarskih dni nezmožnosti za delo na zaposlenega (IO) po statističnih regijah bivališča zaposlenega, Slovenija, 2018	2-18
2.6 Tabela 17: Število primerov odsotnosti z dela na 100 zaposlenih (IF) po statističnih regijah bivališča zaposlenega, Slovenija, 2018.....	2-19



2.6 Tabela 18: Povprečno trajanje ene odsotnosti z dela (R) po statističnih regijah bivališča zaposlenega, Slovenija, 2018	2-19
2.6 Tabela 19: Število koledarskih dni nezmožnosti za delo na zaposlenega (IO) po poglavjih MKB-10-AM in statističnih regijah bivališča zaposlenega, Slovenija, 2018.....	2-20