



2 ZDRAVSTVENO STANJE PREBIVALSTVA



2.1 UMRLJIVOST

V letu 2018 je umrlo 20.485 prebivalcev Slovenije, od tega 10.113 moških in 10.372 žensk oziroma 24 prebivalcev manj (0,1 %) kot v preteklem letu. Stopnja umrljivosti je v zadnjih treh desetletjih v Sloveniji in EU upadala. Povprečna starost umrlih se zvišuje. Tako so v povprečju moški doživeli 74, ženske pa 82 let starosti.

Podatki o umrljivosti sodijo med najbolj zanesljive podatke zdravstvene statistike in so osnova za izračun nekaterih kazalnikov zdravstvenega stanja prebivalstva. Skupaj z drugimi pomembnimi kazalniki predstavljajo temelj za načrtovanje zdravstvenega varstva in zdravstvene politike v državi.

Vodilni vzroki za smrt prebivalcev Slovenije so še vedno bolezni obtočil (med najpogostejše sodijo srčni infarkt, možganska kap, odpoved srca in drugo) ter neoplazme (rak prebavil, prostate, dojke in pljuč), ki so bile v letu 2018 vzrok 70 % vseh smrti. Sledijo poškodbe, zastrupitve in drugi zunanji vzroki ter bolezni dihal in prebavil. Glede na spol pa od leta 2009 dalje pri moških bolezni srca in ožilja niso več najpogostejši vzrok smrti, temveč so na drugem mestu, za neoplazmami.

V letu 2018 je 1.500 prebivalcev umrlo zaradi posledic zunanjih vzrokov obolevnosti in umrljivosti.

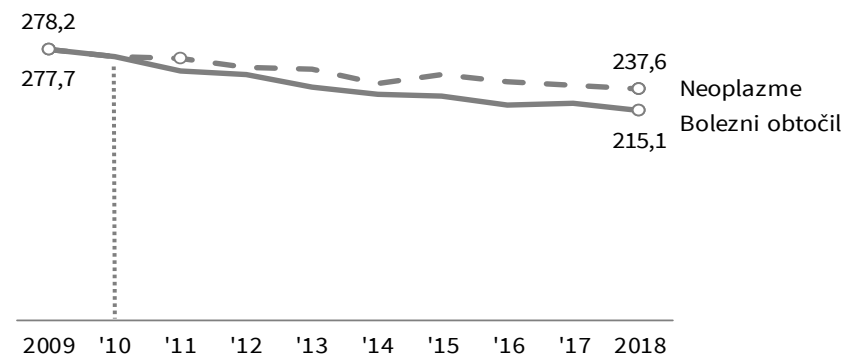
Slovenija je v primerjavi z ostalimi državami EU popolnoma primerljiva glede porazdelitve osnovnih vzrokov smrti, nekoliko izstopamo samo pri samomorih ter nekaterih boleznih srca in ožilja (cerebrovaskularne bolezni).

Umrljivost dojenčkov je pomemben kazalnik kakovosti zdravstvenega varstva ter vpliva drugih determinant zdravja in kulture prebivalstva. V letu 2018 je v Sloveniji umrlo 33 dojenčkov. V zadnjem desetletju se stopnja umrljivosti dojenčkov znižuje.

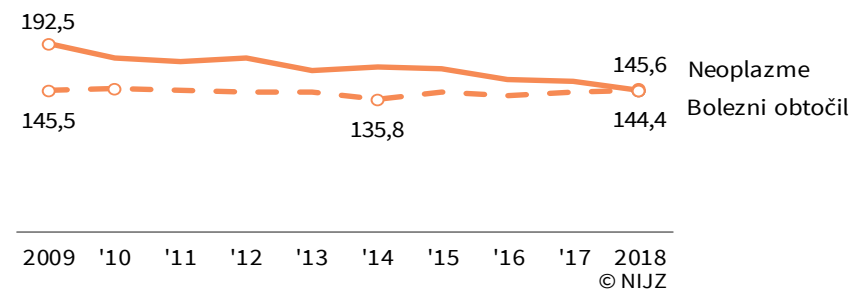
2.1 Slika 1: **Vodilna vzroka smrti po spolu, Slovenija, 2009–2018**

SSS umrljivosti na 100.000 prebivalcev

Moški



Ženske



Viri: Zdravniško poročilo o umrli osebi (NIJZ 46)

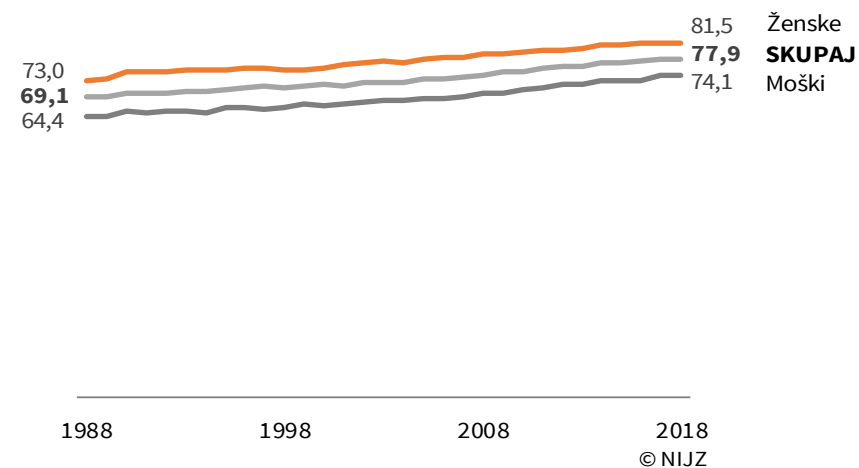


2.1 Slika 2: **Umrli in povprečna starost umrlih**, Slovenija, 2018



Viri: Zdravniško poročilo o umrli osebi (NIJZ 46)

2.1 Slika 3: **Povprečna starost ob smrti po spolu**, Slovenija, 1988–2018



Viri: Zdravniško poročilo o umrli osebi (NIJZ 46)

Povprečna starost umrlih se zvišuje. Tako so v povprečju moški doživeli 74, ženske pa 82 let starosti.

2.1 Slika 4: **Povprečna starost ob smrti po spolu**, Slovenija, 1998 in odmik od 1989, 2008 in odmik od 1999, 2018 in odmik 2009



Viri: Zdravniško poročilo o umrli osebi (NIJZ 46)



2.1 Tabela 1: Umrlji in stopnja umrljivosti po spolu, Slovenija, 2009–2018

		2009	2010	2011	2012	2013	2014	2015	2016	2017	2018
Število umrlih											
SKUPAJ	Moški	9.293	9.292	9.235	9.412	9.555	9.208	9.739	9.673	10.136	10.113
	Ženske	9.457	9.317	9.464	9.845	9.779	9.678	10.095	10.016	10.373	10.372
	SKUPAJ	18.750	18.609	18.699	19.257	19.334	18.886	19.834	19.689	20.509	20.485
0-64 let	Moški	2.862	2.855	2.716	2.752	2.705	2.478	2.590	2.487	2.398	2.294
	Ženske	1.177	1.165	1.206	1.223	1.191	1.097	1.127	1.079	1.141	1.091
	SKUPAJ	4.039	4.020	3.922	3.975	3.896	3.575	3.717	3.566	3.539	3.385
Stopnja umrljivosti na 100.000 prebivalcev											
SKUPAJ	Moški	918,5	915,7	909,5	925,1	937,1	901,5	952,4	944,7	987,9	981,6
	Ženske	917,7	900,6	912,6	947,7	940,8	930,4	970,2	962,7	997,2	997,5
	SKUPAJ	918,1	908,1	911,0	936,5	938,9	916,1	961,4	953,8	992,6	989,6
0-64 let	Moški	325,4	324,2	308,6	313,5	308,9	283,9	298,3	288,1	278,9	267,5
	Ženske	142,5	140,5	145,1	147,4	143,9	133,1	137,4	132,3	140,7	135,5
	SKUPAJ	236,8	235,1	229,2	232,8	228,7	210,6	220,1	212,4	211,8	203,6
Starostno standardizirana stopnja umrljivosti na 100.000 prebivalcev											
SKUPAJ	Moški	830,6	800,2	774,9	763,9	748,1	697,7	717,3	692,2	701,0	680,2
	Ženske	469,6	448,7	442,4	443,7	428,4	409,5	420,2	404,3	412,8	402,3
	SKUPAJ	625,5	599,9	585,4	582,2	569,2	536,3	552,2	533,5	537,6	525,5
0-64 let	Moški	286,8	277,2	258,7	257,1	251,1	226,0	238,0	229,5	218,0	210,3
	Ženske	122,5	119,0	118,6	117,6	114,5	104,2	106,6	102,8	108,0	102,5
	SKUPAJ	205,7	199,0	189,6	188,3	183,8	166,1	173,3	167,0	162,2	157,2

Viri:

Zdravniško poročilo o umrli osebi (NIJZ 46)

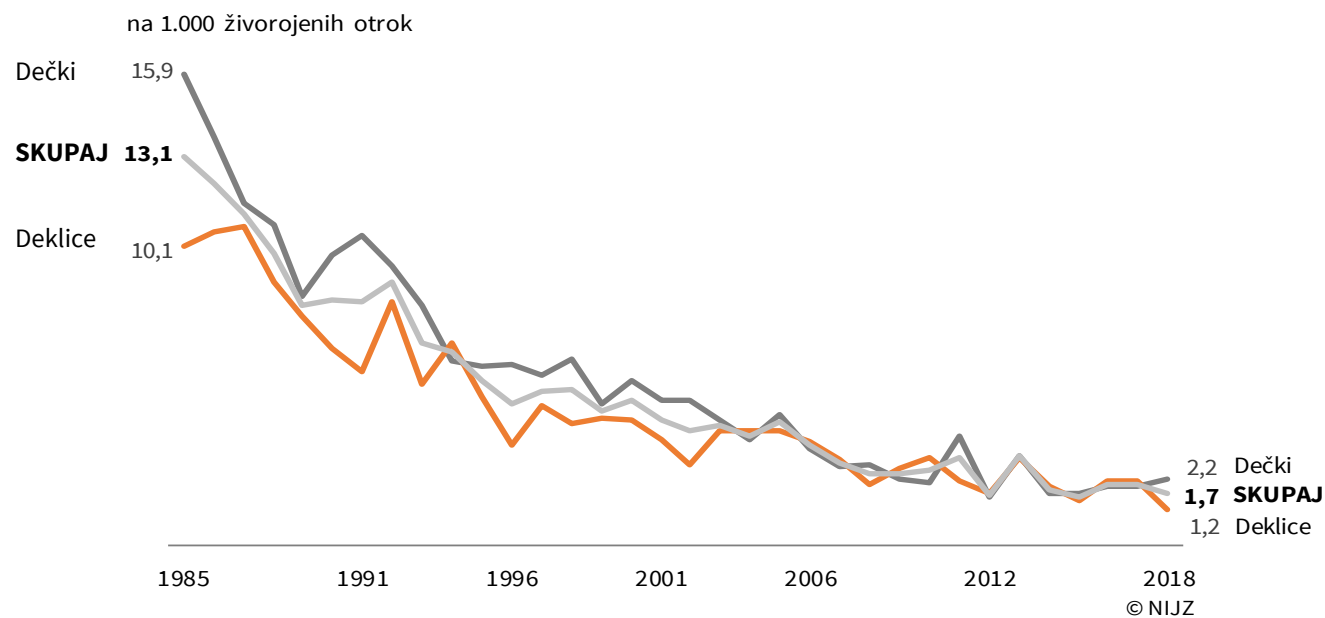
2.1 Tabela 2: **Umrli dojenčki po spolu**, Slovenija, 2009–2018

	2009	2010	2011	2012	2013	2014	2015	2016	2017	2018
Število umrlih dojenčkov										
Dečki	25	24	41	18	32	19	18	20	21	22
Deklice	27	32	23	18	30	20	15	21	21	11
SKUPAJ	52	56	64	36	62	39	33	41	42	33
Umrli dojenčki na 1.000 živorojenih otrok										
Dečki	2,2	2,1	3,6	1,6	3,0	1,8	1,7	2,0	2,0	2,2
Deklice	2,6	3,0	2,1	1,7	3,0	2,0	1,5	2,1	2,2	1,2
SKUPAJ	2,4	2,5	2,9	1,7	3,0	1,9	1,6	2,1	2,1	1,7

Viri:

Zdravniško poročilo o umrli osebi (NIJZ 46)

Perinatalni informacijski sistem

2.1 Slika 5: **Umrli dojenčki po spolu**, Slovenija, 1985–2018

Viri:

Zdravniško poročilo o umrli osebi (NIJZ 46)

Perinatalni informacijski sistem

2.1 Tabela 3: **Umrli in starostno specifična stopnja umrljivosti po starostnih skupinah in spolu, Slovenija, 2018**

	Število umrlih		SKUPAJ
	Moški	Ženske	
0-9 let	30	24	54
10-19	27	9	36
20-29	61	17	78
30-39	130	51	181
40-49	286	124	410
50-59	869	434	1.303
60-69	2.052	1.022	3.074
70-79	2.641	1.786	4.427
80-89	3.144	4.307	7.451
90+	873	2.598	3.471
SKUPAJ	10.113	10.372	20.485

	Starostno specifična stopnja umrljivosti na 100.000 preb.		SKUPAJ
	Moški	Ženske	
	27,2	23,1	25,2
	27,5	9,8	18,9
	54,1	16,4	36,1
	84,7	36,9	62,0
	182,5	86,3	136,5
	565,7	289,1	429,0
	1.515,9	732,4	1.118,2
	3.550,9	1.887,9	2.619,8
	9.799,3	7.039,0	7.988,5
	24.773,0	20.627,2	21.533,6
	981,6	997,5	989,6

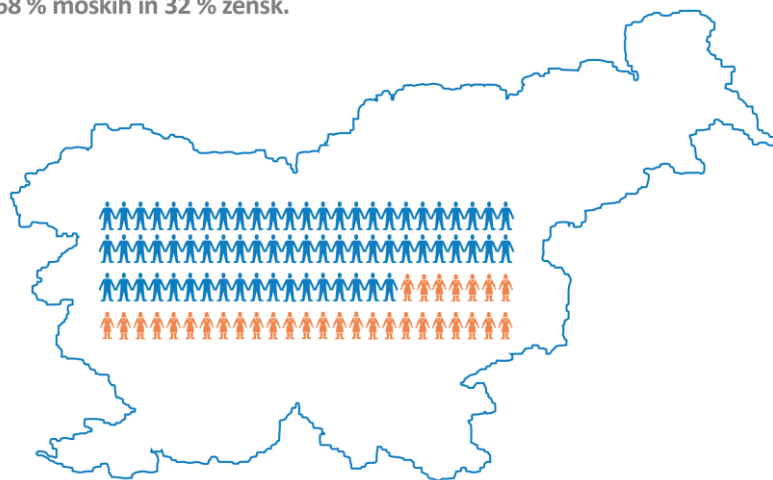
© NIJZ

Viri: Zdravniško poročilo o umrli osebi (NIJZ 46)

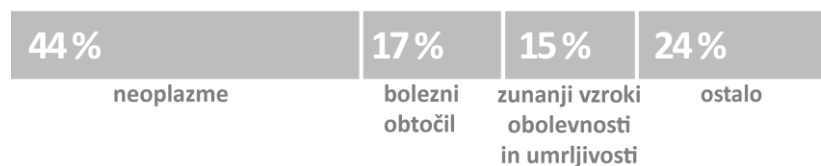


2.1 Slika 6: **Umrli 0–64 let (prezgodnja umrljivost), Slovenija, 2018**

Pred 65. letom starosti je v Sloveniji umrlo 3.385 oseb (17 % od vseh umrlih): 68 % moških in 32 % žensk.



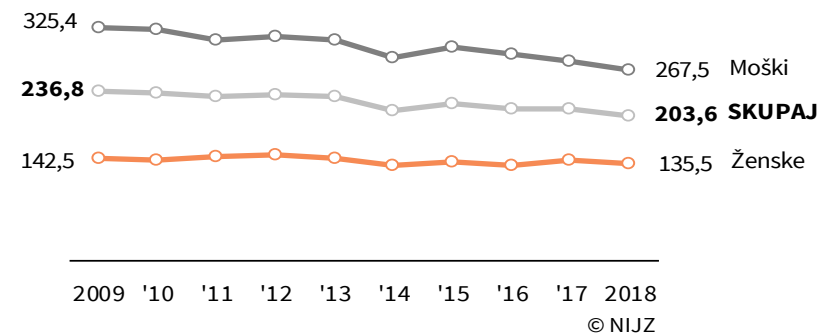
Vodilni vzroki prezgodnje umrljivosti so enaki pri obeh spolih.



Viri: Zdravniško poročilo o umrli osebi (NIJZ 46)

2.1 Slika 7: **Umrli 0–64 let po spolu, Slovenija, 2009–2018**

na 100.000 prebivalcev starostne skupine



Viri: Zdravniško poročilo o umrli osebi (NIJZ 46)



2.1 Tabela 4: Umrlji in stopnja umrljivosti po poglavjih MKB-10 in spolu, Slovenija, 2018

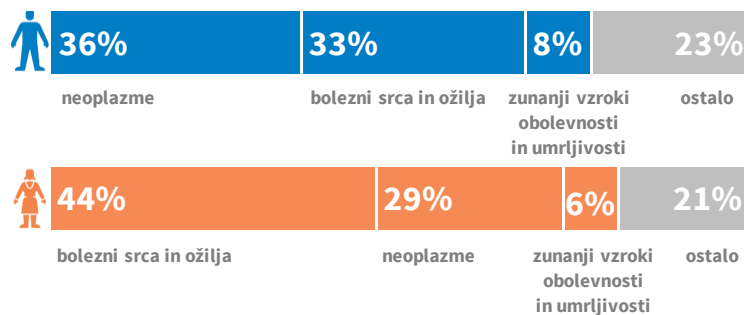
Poglavje MKB-10			Število umrlih			Stopnja umrljivosti na 100.000 preb.		
			Moški	Ženske	SKUPAJ	Moški	Ženske	SKUPAJ
I.	Nekatere infekcijske in parazitske bolezni	A00-B99	46	87	133	4,5	8,4	6,4
II.	Neoplazme	C00-D48	3.592	2.994	6.586	348,7	287,9	318,2
III.	Bolezni krvi in krvotvornih org. ter imunski odziv	D50-D89	12	21	33	1,2	2,0	1,6
IV.	Endokrine, prehranske in presnovne bolezni	E00-E90	159	185	344	15,4	17,8	16,6
V.	Duševne in vedenjske motnje	F00-F99	306	70	376	29,7	6,7	18,2
VI.	Bolezni živčevja	G00-G99	332	380	712	32,2	36,5	34,4
VII.	Bolezni očesa in adneksov	H00-H59	-	-	-	-	-	-
VIII.	Bolezni ušesa in mastoida	H60-H59	-	-	-	-	-	-
IX.	Bolezni obtočil	I00-I99	3.298	4.563	7.861	320,1	438,8	379,7
X.	Bolezni dihal	J00-J99	532	547	1.079	51,6	52,6	52,1
XI.	Bolezni prebavil	K00-K93	490	398	888	47,6	38,3	42,9
XII.	Bolezni kože in podkožja	L00-L99	1	10	11	0,1	1,0	0,5
XIII.	Bolezni mišičnoskeletnega sistema in vezivnega tkiva	M00-M99	27	58	85	2,6	5,6	4,1
XIV.	Bolezni sečil in spolovil	N00-N99	80	143	223	7,8	13,8	10,8
XV.	Nosečnost, porod in poporodno obdobje	O00-O99	-	-	-	-	-	-
XVI.	Nekatera stanja, ki izvirajo v perinatalnem obdobju	P00-P96	14	7	21	1,4	0,7	1,0
XVII.	Prirojene malformacije, deform. in kromos. nenorm.	Q00-Q99	19	24	43	1,8	2,3	2,1
XVIII.	Simptomi, znaki ter nenorm. izvidi, neuvr. drugje	R00-R99	358	232	590	34,7	22,3	28,5
XX.	Zunanji vzroki obolenosti in umrljivosti	V01-Y98	847	653	1.500	82,2	62,8	72,5
SKUPAJ			10.113	10.372	20.485	981,6	997,5	989,6

Viri: Zdravniško poročilo o umrli osebi (NIJZ 46)

2.1 Tabela 5: **Umrli po vrsti poškodbe, zastrupitve in nekaterih drugih posledic zunanjih vzrokov (MKB-10, poglavje XIX) in po spolu, Slovenija, 2018**

Poškodbe, zastrupitve in nekatere druge posledice zunanjih vzrokov po MKB-10	Število umrlih		SKUPAJ	
	Moški	Ženske		
Poškodbe glave	S00-S09	90	72	162
Poškodbe vratu	S10-S19	7	9	16
Poškodbe prsnega koša	S20-S29	15	25	40
Poškodbe trebuha, spodnjega dela hrbta, ledvene hrbtenice in medenice	S30-S39	11	20	31
Poškodbe rame in nadlakti	S40-S49	1	11	12
Poškodbe komolca in podlakti	S50-S59	2	2	4
Poškodbe zapestja in roke	S60-S69	-	-	-
Poškodbe kolka in stegna	S70-S79	132	271	403
Poškodbe kolena in goleni	S80-S89	3	8	11
Poškodbe skočnega sklepa in stopala	S90-S99	-	1	1
Poškodbe, ki zajemajo več telesnih področij	T00-T07	142	66	208
Poškodbe na neopredeljenem delu trupa, uda ali telesnega področja	T08-T14	-	-	-
Učinki tujka, ki je vstopil skozi naravno telesno odprtino	T15-T19	6	15	21
Opekline in korozije (kemične opekline)	T20-T32	4	-	4
Ozeblina	T33-T35	-	-	-
Zastrupitev z drogami, zdravili in biološkimi snovmi	T36-T50	66	41	107
Toksični učinki snovi predvsem nemedicinskega izvora	T51-T65	64	14	78
Drugi in neopredeljeni učinki zunanjih vzrokov	T66-T78	175	51	226
Določeni zgodnji zapleti poškodbe	T79	-	-	-
Zapleti kirurške in medicinske oskrbe, ki niso uvrščeni drugje	T80-T88	57	33	90
Kasne posledice po poškodbah, zastrupitvah in po drugih posledicah zunanjih vzrokov	T90-T98	16	7	23
SKUPAJ		791	646	1.437

Viri: Zdravniško poročilo o umrli osebi (NIJZ 46)

2.1 Slika 8: **Vodilni vzroki smrti po spolu, Slovenija, 2018**

Viri: Zdravniško poročilo o umrli osebi (NIJZ 46)

2.1 Tabela 6: **Starostno standardizirana stopnja umrljivosti zaradi najpogostejših vzrokov smrti po poglavjih MKB-10 in spolu, Slovenija, 2018**

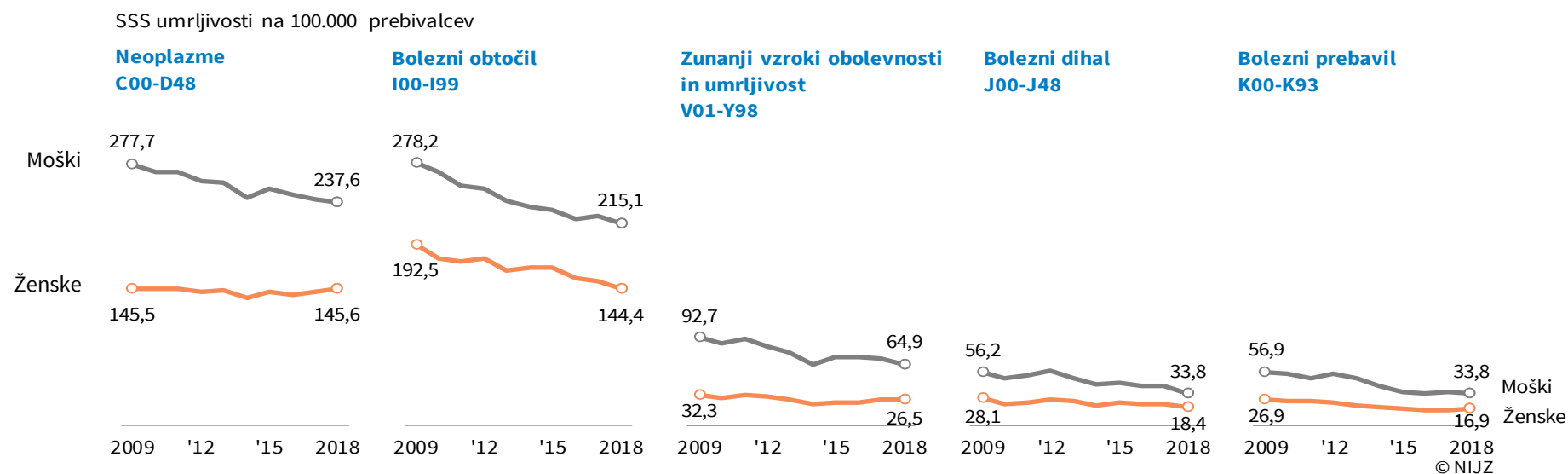
SSS umrljivosti na 100.000 prebivalcev

Poglavje MKB-10		Moški	Ženske	SKUPAJ
Neoplazme	C00-D48	237,6	145,6	183,3
Bolezni obtočil	I00-I99	215,1	144,4	177,2
Zunanji vzroki obolevnosti in umrljivosti	V01-Y98	64,9	26,5	45,3
Bolezni prebavil	K00-K93	33,8	16,9	24,7
Bolezni dihal	J00-J99	33,8	18,4	23,9

© NIJZ

Viri: Zdravniško poročilo o umrli osebi (NIJZ 46)

V letu 2018 so bile, kot najpogostejši vzrok smrti, pri ženskah in pri moških na prvem mestu neoplazme, na drugem mestu pa bolezni obtočil. V razvitih državah se deleža teh dveh glavnih vzrokov smrti v zadnjih letih izenačujeta.

2.1 Slika 9: **Starostno standardizirana stopnja umrljivosti zaradi najpogostejših vzrokov smrti po poglavjih MKB-10 in spolu, Slovenija, 2009–2018**

Viri: Zdravniško poročilo o umrli osebi (NIJZ 46)



2.1 Tabela 7: Umrlji in stopnja umrljivosti po zunanjih vzrokih obolevnosti in umrljivost (MKB-10, poglavje XX) in spolu, Slovenija, 2018

Zunanji vzroki obolevnosti in umrljivost po MKB-10 ¹⁾	Kode diagnoz	Št. umrlih			Stopnja umrljivosti na 100.000 preb.		
		Moški	Ženske	SKUPAJ	Moški	Ženske	SKUPAJ
Pešec, poškodovan v transportni nezgodi	V01-V09	11	5	16	1,1	0,5	0,8
Kolesar, poškodovan v transportni nezgodi	V10-V19	7	-	7	0,7	-	0,3
Motorist, poškodovan v transportni nezgodi	V20-V29	18	1	19	1,7	0,1	0,9
Oseba v avtomobilu, poškodovana v transportni nezgodi	V40-V49	34	12	46	3,3	1,2	2,2
Oseba v težkem transportnem vozilu, poškodovana v transportni nezgodi	V60-V69	3	-	3	0,3	-	0,1
Druge nezgode med transportom po kopnem	V80-V89	14	-	14	1,4	-	0,7
Nezgode med transportom po vodi	V90-V94	1	1	2	0,1	0,1	0,1
Nezgode med transportom po zraku in v vesolju	V95-V97	1	-	1	0,1	-	0,0
Druge in neopredeljene transportne nezgode	V98-V99	1	-	1	0,1	-	0,0
Padci	W00-W19	268	439	707	26,0	42,2	34,2
Izpostavljenost neživim mehaničnim silam	W20-W49	28	4	32	2,7	0,4	1,5
Izpostavljenost živim mehaničnim silam	W50-W64	1	-	1	0,1	-	0,0
Naključna utopitev in potopitev	W65-W74	11	2	13	1,1	0,2	0,6
Druga naključna ogrožanja dihanja	W75-W84	9	16	25	0,9	1,5	1,2
Izpostavljenost električnemu toku, sevanju in skrajni temperaturi in ... ²⁾	W85-W99	3	-	3	0,3	-	0,1
Izpostavljenost dimu, ognju in plamenom	X00-X09	6	2	8	0,6	0,2	0,4
Stik z vročino in vročimi snovmi	X10-X19	2	-	2	0,2	-	0,1
Stik s strupenimi živalmi in rastlinami	X20-X29	6	4	10	0,6	0,4	0,5
Izpostavljenost naravnim silam	X30-X39	16	7	23	1,6	0,7	1,1
Naključna izpostavljenost škodljivim snovem in zastrupitev z njimi	X40-X49	43	17	60	4,2	1,6	2,9
Namerna samopoškodba	X60-X84	274	79	353	26,6	7,6	17,1
Napad	X85-Y09	7	8	15	0,7	0,8	0,7
Dogodek nedoločenega namena	Y10-Y34	10	8	18	1,0	0,8	0,9
Droge, zdravila in biološke snovi, uporabljene pri zdravljenju, ... ³⁾	Y40-Y59	2	8	10	0,2	0,8	0,5
Nezgode med kirurško in zdravniško oskrbo	Y60-Y69	2	1	3	0,2	0,1	0,1
Medicinski pripomočki, povezani z nezgodami med diagnosticiranjem ... ⁴⁾	Y70-Y82	2	1	3	0,2	0,1	0,1
Kirurški, drugi medicinski postopki kot vzrok za nenormalno reakcijo ... ⁵⁾	Y83-Y84	51	33	84	5,0	3,2	4,1
Kasne posledice (sekvele) zunanjih vzrokov obolevnosti in umrljivosti	Y85-Y89	16	5	21	1,6	0,5	1,0
SKUPAJ		847	653	1.500	82,2	62,8	72,5

¹⁾ Kategorije brez pojava niso prikazane.

²⁾ tlaku v okolju³⁾ ki povzročajo škodljive učinke

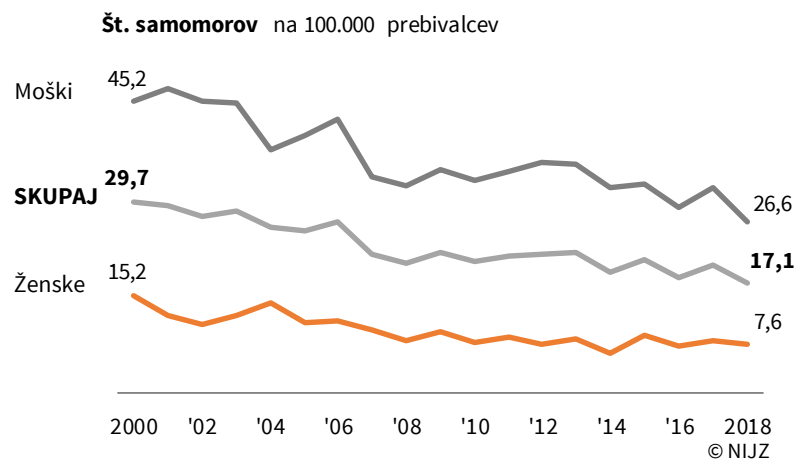
⁴⁾ in zdravljenjem

⁵⁾ pacienta, kasnejši zaplet

Viri: Zdravniško poročilo o umrli osebi (NIJZ 46)

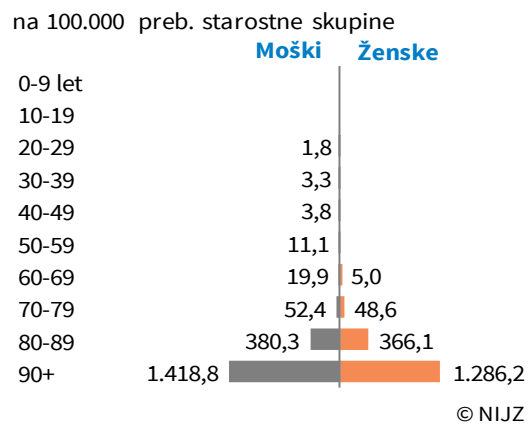


2.1 Slika 10: **Stopnja umrljivosti zaradi samomorov¹⁾ (samomorilni količnik) po spolu, Slovenija, 2000–2018**



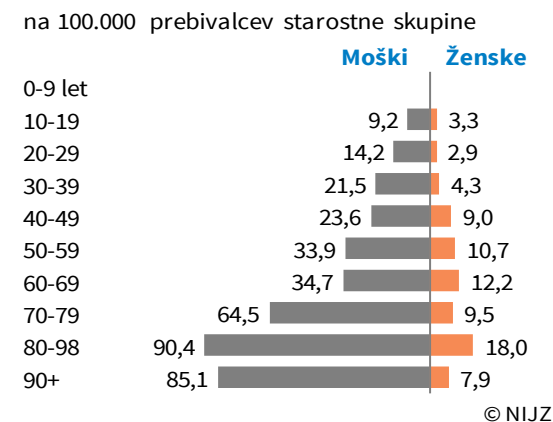
¹⁾ Kode X60-X84, X870 (MKB-10 klasifikacija).
Viri: Zdravniško poročilo o umrli osebi (NIJZ 46)

2.1 Slika 12: **Starostno specifična stopnja umrljivosti zaradi padcev¹⁾ po starostnih skupinah in spolu, Slovenija, 2018**



¹⁾ Kode W00-W19 (MKB-10 klasifikacija).
Viri: Zdravniško poročilo o umrli osebi (NIJZ 46)

2.1 Slika 11: **Starostno specifična stopnja umrljivosti zaradi samomorov¹⁾ po starostnih skupinah in spolu, Slovenija, 2018**



¹⁾ Kode X60-X84, X870-W19 (MKB-10 klasifikacija).
Viri: Zdravniško poročilo o umrli osebi (NIJZ 46)

V letu 2018 je v Sloveniji zaradi samomora umrlo 353 ljudi, 274 moških in 79 žensk. Stopnja umrljivosti zaradi samomora se je v zadnjih 10 letih znižala pri obeh spolih, nekoliko izraziteje pri moških.

Z daljšanjem življenjske dobe se povečuje tudi število poškodb v višji starosti. Poškodbe so pretežno posledice padcev, zato so ti v zadnjih letih postali vzrok za največji delež smrti pri nezgodah. V letu 2018 je zaradi posledic padcev umrlo 707 ljudi, 268 moških in 439 žensk.



REGIONALNE PRIMERJAVE

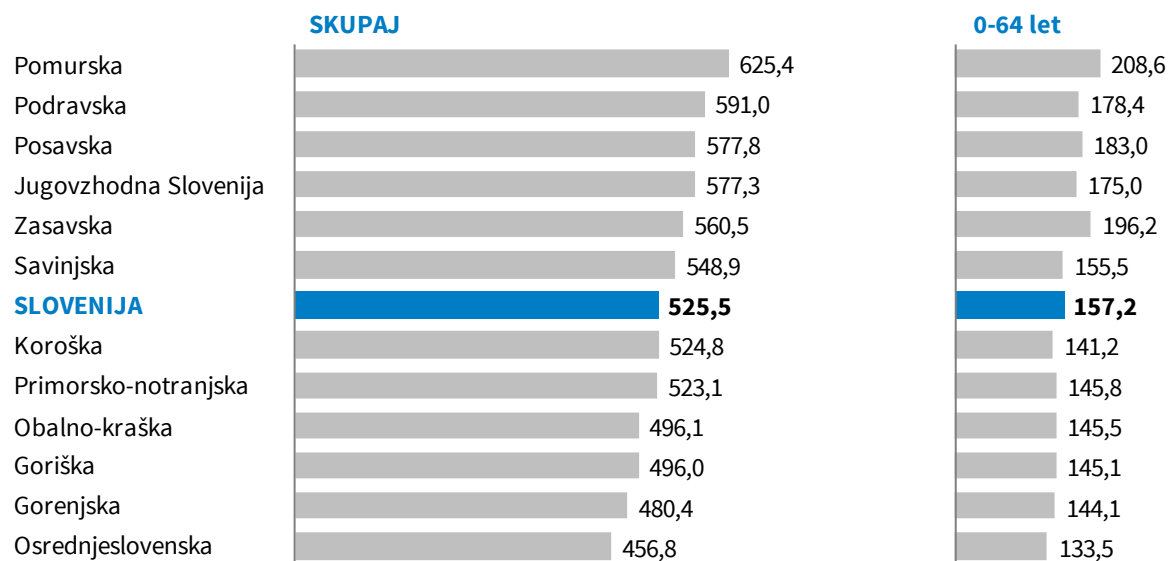
2.1 Tabela 8: Umrlji in stopnja umrljivosti po spolu in statističnih regijah, Slovenija, 2018

		Pomurska	Podravska	Koroška	Savinjska	Zasavska	Posavska	Jugovzhodna Slovenija	Osrednjeslovenska	Gorenjska	Primorsko-notranjska	Goriška	Obalno-kraška	SLOVENIJA
Število umrlih														
SKUPAJ	Moški	688	1.801	326	1.284	295	414	748	2.190	920	268	623	556	10.113
	Ženske	713	1.802	378	1.242	319	425	766	2.280	955	291	621	580	10.372
	SKUPAJ	1.401	3.603	704	2.526	614	839	1.514	4.470	1.875	559	1.244	1.136	20.485
0-64 let	Moški	193	423	75	295	75	101	188	463	187	54	118	122	2.294
	Ženske	75	187	42	135	48	48	77	241	99	27	54	58	1.091
	SKUPAJ	268	610	117	430	123	149	265	704	286	81	172	180	3.385
Stopnja umrljivosti na 100.000 prebivalcev														
SKUPAJ	Moški	1.217,9	1.120,7	918,1	998,3	1.046,1	1.089,4	1.029,6	820,0	909,8	1.012,8	1.058,5	983,1	981,6
	Ženske	1.225,9	1.117,4	1.077,1	977,3	1.105,8	1.135,8	1.083,0	823,4	932,2	1.125,6	1.061,6	1.008,2	997,5
	SKUPAJ	1.222,0	1.119,1	997,1	987,9	1.076,2	1.112,5	1.055,9	821,7	921,1	1.068,5	1.060,0	995,7	989,6
0-64 let	Moški	419,7	318,1	256,0	273,9	321,8	321,1	306,1	205,3	222,6	248,1	247,3	263,2	267,5
	Ženske	171,7	151,7	154,4	136,0	217,1	167,4	138,1	110,2	125,0	136,2	123,7	132,3	135,5
	SKUPAJ	298,9	238,1	207,1	207,7	270,8	247,8	226,1	158,5	175,3	194,8	188,2	199,6	203,6
Starostno standardizirana stopnja umrljivosti na 100.000 prebivalcev														
SKUPAJ	Moški	843,4	770,6	603,0	723,4	725,4	748,4	756,9	588,6	614,2	655,5	655,3	639,6	680,2
	Ženske	460,9	446,5	455,0	412,0	436,2	440,2	433,2	355,6	373,3	411,3	366,0	380,4	402,2
	SKUPAJ	625,4	591,0	524,8	548,9	560,5	577,8	577,3	456,8	480,4	523,1	496,0	496,1	525,5
0-64 let	Moški	293,2	242,7	169,6	210,8	245,8	239,0	243,4	176,6	186,5	186,0	193,2	196,6	210,3
	Ženske	121,6	110,3	111,1	97,6	144,9	124,3	102,0	90,9	101,3	101,9	92,8	93,0	102,4
	SKUPAJ	208,6	178,4	141,2	155,5	196,2	183,0	175,0	133,5	144,1	145,8	145,1	145,5	157,2

Viri: Zdravniško poročilo o umrli osebi (NIJZ 46)

2.1 Slika 13: **Starostno standardizirana stopnja umrljivosti po statističnih regijah**, Slovenija, 2018

SSS umrljivosti na 100.000 prebivalcev



© NIJZ

Viri: Zdravniško poročilo o umrli osebi (NIJZ 46)

Prezgodnja umrljivost je v letu 2018 najvišja v pomurski in najnižja v osrednjeslovenski regiji.



2.1 Tabela 9: Umrlj po starostnih skupinah, spolu in statističnih regijah, Slovenija, 2018

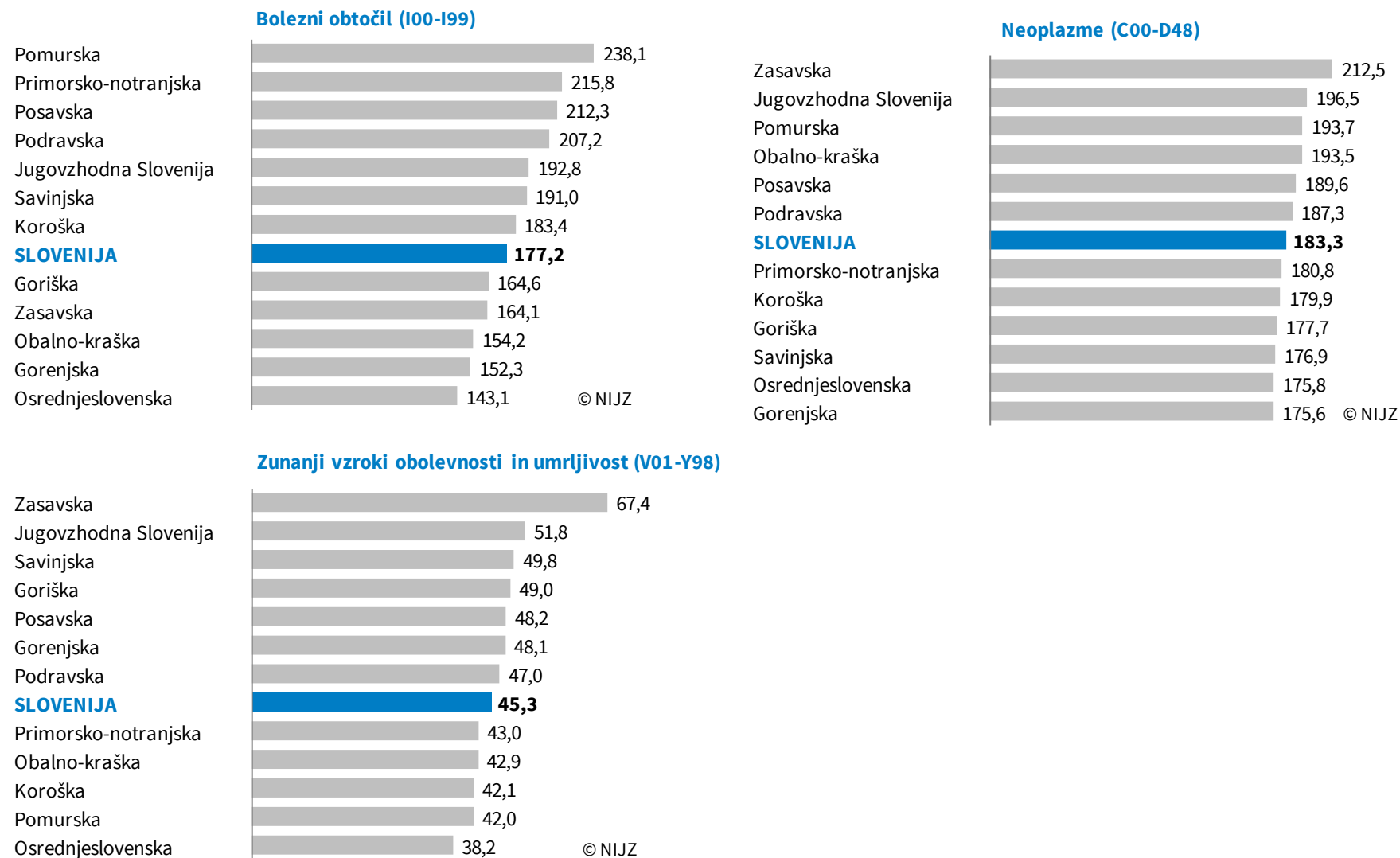
		Pomurska	Podravska	Koroška	Savinjska	Zasavska	Posavska	Jugovzhodna Slovenija	Osrednjeslovenska	Gorenjska	Primorsko-notranjska	Goriška	Obalno-kraška	SLOVENIJA
0-9 let	Moški	-	5	-	4	3	2	1	7	4	-	1	3	30
	Ženske	4	4	1	1	1	1	-	3	5	-	3	1	24
	SKUPAJ	4	9	1	5	4	3	1	10	9	-	4	4	54
10-19	Moški	2	2	-	2	1	-	4	9	3	-	4	-	27
	Ženske	1	-	-	-	-	1	-	4	2	-	1	-	9
	SKUPAJ	3	2	-	2	1	1	4	13	5	-	5	-	36
20-29	Moški	2	16	-	9	2	1	6	10	5	2	5	3	61
	Ženske	-	3	1	-	2	1	3	5	-	1	-	1	17
	SKUPAJ	2	19	1	9	4	2	9	15	5	3	5	4	78
30-39	Moški	11	21	5	13	6	7	15	21	10	4	9	8	130
	Ženske	3	5	2	7	1	4	3	11	10	-	1	4	51
	SKUPAJ	14	26	7	20	7	11	18	32	20	4	10	12	181
40-49	Moški	23	66	3	33	8	13	19	57	32	6	15	11	286
	Ženske	5	17	4	18	3	5	8	30	13	4	8	9	124
	SKUPAJ	28	83	7	51	11	18	27	87	45	10	23	20	410
50-59	Moški	74	157	27	109	26	35	78	185	77	18	35	48	869
	Ženske	29	83	19	54	17	20	29	96	35	13	23	16	434
	SKUPAJ	103	240	46	163	43	55	107	281	112	31	58	64	1.303
60-69	Moški	172	375	80	282	66	87	139	390	156	58	128	119	2.052
	Ženske	63	185	40	124	39	39	77	224	91	22	58	60	1.022
	SKUPAJ	235	560	120	406	105	126	216	614	247	80	186	179	3.074
70-79	Moški	163	506	91	334	71	112	183	573	251	64	162	131	2.641
	Ženske	131	364	74	226	47	66	113	391	150	40	92	92	1.786
	SKUPAJ	294	870	165	560	118	178	296	964	401	104	254	223	4.427
80-89	Moški	181	513	104	405	90	125	254	699	299	87	208	179	3.144
	Ženske	296	735	168	524	130	174	335	894	409	124	264	254	4.307
	SKUPAJ	477	1.248	272	929	220	299	589	1.593	708	211	472	433	7.451
90+	Moški	60	140	16	93	22	32	49	239	83	29	56	54	873
	Ženske	181	406	69	288	79	114	198	622	240	87	171	143	2.598
	SKUPAJ	241	546	85	381	101	146	247	861	323	116	227	197	3.471

Viri: Zdravniško poročilo o umrli osebi (NIJZ 46)



2.1 Slika 14: **Starostno standardizirana stopnja umrljivosti zaradi najpogostejših vzrokov smrti po poglavjih MKB-10 in statističnih regijah, Slovenija, 2018**

SSS umrljivosti na 100.000 prebivalcev



Viri: Zdravniško poročilo o umrli osebi (NIJZ 46)



2.1 Tabela 10: Umrli po poglavjih MKB-10, spolu in statističnih regijah, Slovenija, 2018

Poglavje MKB-10			Pomurska	Podravska	Koroška	Savinjska	Zasavska	Posavska	Jugovzhodna Slovenija	Ostrednjeslovenska	Gorenjska	Primorsko-notranjska	Goriška	Obalno-kraška	SLOVENIJA
I. Nekatere infekcijske in parazitske bolezni	A00-B99	M	6	7	-	8	-	2	4	11	6	-	1	1	46
		Ž	3	12	3	11	3	4	4	21	14	-	6	6	87
	SKUPAJ	9	19	3	19	3	6	8	32	20	-	7	7	133	
II. Neoplazme	C00-D48	M	218	586	114	435	119	135	267	813	352	100	225	228	3.592
		Ž	189	482	115	333	101	115	203	756	277	72	180	171	2.994
	SKUPAJ	407	1.068	229	768	220	250	470	1.569	629	172	405	399	6.586	
III. Bolezni krvi in krvotvornih ter imunski odziv	D50-D89	M	-	1	1	2	-	-	-	4	2	-	1	1	12
		Ž	3	1	-	5	3	2	-	3	2	-	1	1	21
	SKUPAJ	3	2	1	7	3	2	-	7	4	-	2	2	33	
IV. Endokrine, prehranske in bolezni	E00-E90	M	13	22	5	28	2	1	12	38	21	3	9	5	159
		Ž	11	34	3	19	5	8	13	50	19	2	15	6	185
	SKUPAJ	24	56	8	47	7	9	25	88	40	5	24	11	344	
V. Duševne in vedenjske motnje	F00-F99	M	23	77	13	33	2	18	26	56	19	10	16	13	306
		Ž	2	20	4	7	2	1	3	21	3	2	2	3	70
	SKUPAJ	25	97	17	40	4	19	29	77	22	12	18	16	376	
VI. Bolezni živčevja	G00-G99	M	18	48	14	38	10	10	24	84	34	8	22	22	332
		Ž	26	48	20	33	8	12	40	93	40	11	21	28	380
	SKUPAJ	44	96	34	71	18	22	64	177	74	19	43	50	712	
VII. Bolezni očesa in adneksov	H00-H59	M	-	-	-	-	-	-	-	-	-	-	-	-	-
		Ž	-	-	-	-	-	-	-	-	-	-	-	-	-
	SKUPAJ	-	-	-	-	-	-	-	-	-	-	-	-	-	
VIII. Bolezni ušesa in mastoida	H60-H59	M	-	-	-	-	-	-	-	-	-	-	-	-	-
		Ž	-	-	-	-	-	-	-	-	-	-	-	-	-
	SKUPAJ	-	-	-	-	-	-	-	-	-	-	-	-	-	

Se nadaljuje na naslednji strani.



Nadaljevanje s prejšnje strani.

Poglavje MKB-10			Pomurska	Podravska	Koroška	Savinjska	Zasavska	Posavska	Jugovzhodna Slovenija	Osrednjeslovenska	Gorenjska	Primorsko-notranjska	Goriška	Obalno-kraška	SLOVENIJA	
IX.	Bolezni obtočil	I00-I99	M	233	621	102	417	81	143	237	704	283	103	215	159	3.298
			Ž	364	786	169	554	127	208	338	921	409	159	281	247	4.563
	SKUPAJ		597	1.407	271	971	208	351	575	1.625	692	262	496	406	7.861	
X.	Bolezni dihal	J00-J99	M	44	104	22	80	20	17	34	90	52	14	27	28	532
			Ž	30	107	20	96	16	18	33	104	50	13	30	30	547
	SKUPAJ		74	211	42	176	36	35	67	194	102	27	57	58	1.079	
XI.	Bolezni prebavil	K00-K93	M	44	91	19	65	14	25	44	95	27	5	34	27	490
			Ž	20	80	15	47	18	18	35	81	35	7	16	26	398
	SKUPAJ		64	171	34	112	32	43	79	176	62	12	50	53	888	
XII.	Bolezni kože in podkožja	L00-L99	M	-	1	-	-	-	-	-	-	-	-	-	-	1
			Ž	2	3	-	2	-	-	-	1	1	-	1	-	10
	SKUPAJ		2	4	-	2	-	-	-	1	1	-	1	-	11	
XIII.	Bolezni mišičnoskeletnega sistema in vezivnega tkiva	M00-M99	M	1	6	1	3	1	-	4	8	1	-	-	2	27
			Ž	6	11	1	5	-	1	11	7	9	3	3	1	58
	SKUPAJ		7	17	2	8	1	1	15	15	10	3	3	3	85	
XIV.	Bolezni sečil in spolovil	N00-N99	M	7	13	2	9	7	6	8	12	2	2	5	7	80
			Ž	10	26	5	26	7	4	9	28	9	3	9	7	143
	SKUPAJ		17	39	7	35	14	10	17	40	11	5	14	14	223	
XV.	Nosečnost, porod in obdobje	O00-O99	M	-	-	-	-	-	-	-	-	-	-	-	-	-
			Ž	-	-	-	-	-	-	-	-	-	-	-	-	-
	SKUPAJ		-	-	-	-	-	-	-	-	-	-	-	-	-	
XVI.	Nekatera stanja, ki izvirajo v perinatalnem obdobju	P00-P96	M	-	2	-	3	1	1	-	4	-	-	1	2	14
			Ž	-	2	1	-	-	-	-	1	2	-	1	-	7
	SKUPAJ		-	4	1	3	1	1	-	5	2	-	2	2	21	

Se nadaljuje na naslednji strani.



Nadaljevanje s prejšnje strani.

Poglavje MKB-10			Pomurska	Podravska	Koroška	Savinjska	Zasavska	Posavska	Jugovzhodna Slovenija	Osrednjeslovenska	Gorenjska	Primorsko-notranjska	Goriška	Obalno-kraška	SLOVENIJA
XVII. Prirojene malformacije, in kromosomske	Q00-Q99	M	1	5	-	1	1	-	-	4	4	-	2	1	19
		Ž	2	4	1	1	1	-	-	7	4	-	4	-	24
	SKUPAJ		3	9	1	2	2	-	-	11	8	-	6	1	43
XVIII. Simptomi, znaki ter nenorm. neuvrščeni drugje	R00-R99	M	30	81	4	48	2	21	25	92	28	2	8	17	358
		Ž	21	64	2	21	4	15	27	36	16	5	9	12	232
	SKUPAJ		51	145	6	69	6	36	52	128	44	7	17	29	590
XX. Zunanji vzroki obolenosti in umrljivosti	V01-Y98	M	50	136	29	114	35	35	63	175	89	21	57	43	847
		Ž	24	122	19	82	24	19	50	150	65	14	42	42	653
	SKUPAJ		74	258	48	196	59	54	113	325	154	35	99	85	1.500
SKUPAJ poglavja MKB-10		M	688	1.801	326	1.284	295	414	748	2.190	920	268	623	556	10.113
		Ž	713	1.802	378	1.242	319	425	766	2.280	955	291	621	580	10.372
	SKUPAJ		1.401	3.603	704	2.526	614	839	1.514	4.470	1.875	559	1.244	1.136	20.485

Viri: Zdravniško poročilo o umrli osebi (NIJZ 46)



2.1 Tabela 11: Stopnja umrljivosti po poglavjih MKB-10, spolu in statističnih regijah, Slovenija, 2018

na 100.000 prebivalcev

Poglavje MKB-10			Pomurska	Podravska	Koroška	Savinjska	Zasavska	Posavska	Jugovzhodna Slovenija	Osrednjeslovenska	Gorenjska	Primorsko-notranjska	Goriška	Obalno-kraška	SLOVENIJA	
I.	Nekatere infekcijske in parazitske bolezni	A00-B99	M	10,6	4,4	-	6,2	-	5,3	5,5	4,1	5,9	-	1,7	1,8	4,5
			Ž	5,2	7,4	8,5	8,7	10,4	10,7	5,7	7,6	13,7	-	5,1	10,4	8,4
	SKUPAJ		7,9	5,9	4,2	7,4	5,3	8,0	5,6	5,9	9,8	-	6,0	6,1	6,4	
II.	Neoplazme	C00-D48	M	385,9	364,7	321,1	338,2	422,0	355,3	367,5	304,4	348,1	377,9	382,3	403,1	348,7
			Ž	325,0	298,9	327,7	262,0	350,1	307,3	287,0	273,0	270,4	278,5	307,7	297,3	287,9
	SKUPAJ		355,0	331,7	324,3	300,3	385,6	331,5	327,8	288,4	309,0	328,8	345,1	349,7	318,2	
III.	Bolezni krvi in org. ter imunski odziv	D50-D89	M	-	0,6	2,8	1,6	-	-	-	1,5	2,0	-	1,7	1,8	1,2
			Ž	5,2	0,6	-	3,9	10,4	5,3	-	1,1	2,0	-	1,7	1,7	2,0
	SKUPAJ		2,6	0,6	1,4	2,7	5,3	2,7	-	1,3	2,0	-	1,7	1,8	1,6	
IV.	Endokrine, prehranske in presnovne bolezni	E00-E90	M	23,0	13,7	14,1	21,8	7,1	2,6	16,5	14,2	20,8	11,3	15,3	8,8	15,4
			Ž	18,9	21,1	8,5	15,0	17,3	21,4	18,4	18,1	18,5	7,7	25,6	10,4	17,8
	SKUPAJ		20,9	17,4	11,3	18,4	12,3	11,9	17,4	16,2	19,6	9,6	20,5	9,6	16,6	
V.	Duševne in vedenjske motnje	F00-F99	M	40,7	47,9	36,6	25,7	7,1	47,4	35,8	21,0	18,8	37,8	27,2	23,0	29,7
			Ž	3,4	12,4	11,4	5,5	6,9	2,7	4,2	7,6	2,9	7,7	3,4	5,2	6,7
	SKUPAJ		21,8	30,1	24,1	15,6	7,0	25,2	20,2	14,2	10,8	22,9	15,3	14,0	18,2	
VI.	Bolezni živčevja	G00-G99	M	31,9	29,9	39,4	29,5	35,5	26,3	33,0	31,5	33,6	30,2	37,4	38,9	32,2
			Ž	44,7	29,8	57,0	26,0	27,7	32,1	56,6	33,6	39,0	42,5	35,9	48,7	36,5
	SKUPAJ		38,4	29,8	48,2	27,8	31,6	29,2	44,6	32,5	36,4	36,3	36,6	43,8	34,4	
VII.	Bolezni očesa in	H00-H59	M	-	-	-	-	-	-	-	-	-	-	-	-	-
			Ž	-	-	-	-	-	-	-	-	-	-	-	-	-
	SKUPAJ		-	-	-	-	-	-	-	-	-	-	-	-	-	
VIII.	Bolezni ušesa in mastoida	H60-H59	M	-	-	-	-	-	-	-	-	-	-	-	-	-
			Ž	-	-	-	-	-	-	-	-	-	-	-	-	-
	SKUPAJ		-	-	-	-	-	-	-	-	-	-	-	-	-	

Se nadaljuje na naslednji strani.



Nadaljevanje s prejšnje strani.

na 100.000 prebivalcev

Poglavje MKB-10			Pomurska	Podravska	Koroška	Savinjska	Zasavska	Posavska	Jugovzhodna Slovenija	Osrednjeslovenska	Gorenjska	Primorsko-notranjska	Goriška	Obalno-kraška	SLOVENIJA	
IX.	Bolezni obtočil	I00-I99	M	412,5	386,4	287,3	324,2	287,2	376,3	326,2	263,6	279,9	389,3	365,3	281,1	320,1
			Ž	625,9	487,4	481,6	435,9	440,2	555,9	477,9	332,6	399,2	615,0	480,4	429,4	438,8
		SKUPAJ	520,7	437,0	383,8	379,7	364,6	465,4	401,0	298,7	339,9	500,8	422,7	355,9	379,7	
X.	Bolezni dihal	J00-J99	M	77,9	64,7	62,0	62,2	70,9	44,7	46,8	33,7	51,4	52,9	45,9	49,5	51,6
			Ž	51,6	66,4	57,0	75,5	55,5	48,1	46,7	37,6	48,8	50,3	51,3	52,1	52,6
		SKUPAJ	64,5	65,5	59,5	68,8	63,1	46,4	46,7	35,7	50,1	51,6	48,6	50,8	52,1	
XI.	Bolezni prebavil	K00-K93	M	77,9	56,6	53,5	50,5	49,6	65,8	60,6	35,6	26,7	18,9	57,8	47,7	47,6
			Ž	34,4	49,6	42,7	37,0	62,4	48,1	49,5	29,3	34,2	27,1	27,4	45,2	38,3
		SKUPAJ	55,8	53,1	48,2	43,8	56,1	57,0	55,1	32,4	30,5	22,9	42,6	46,5	42,9	
XII.	Bolezni kože in podkožja	L00-L99	M	-	0,6	-	-	-	-	-	-	-	-	-	-	0,6
			Ž	3,4	1,9	-	1,6	-	-	-	0,4	1,0	-	1,7	-	-
		SKUPAJ	1,7	1,2	-	0,8	-	-	-	0,2	0,5	-	0,9	-	0,5	
XIII.	Bolezni mišičnoskelet. sistema in veziva	M00-M99	M	1,8	3,7	2,8	2,3	3,5	-	5,5	3,0	1,0	-	-	3,5	2,6
			Ž	10,3	6,8	2,8	3,9	-	2,7	15,6	2,5	8,8	11,6	5,1	1,7	5,6
		SKUPAJ	6,1	5,3	2,8	3,1	1,8	1,3	10,5	2,8	4,9	5,7	2,6	2,6	4,1	
XIV.	Bolezni sečil in spolovil	N00-N99	M	12,4	8,1	5,6	7,0	24,8	15,8	11,0	4,5	2,0	7,6	8,5	12,4	7,8
			Ž	17,2	16,1	14,2	20,5	24,3	10,7	12,7	10,1	8,8	11,6	15,4	12,2	13,8
		SKUPAJ	14,8	12,1	9,9	13,7	24,5	13,3	11,9	7,4	5,4	9,6	11,9	12,3	10,8	
XV.	Nosečnost, porod in poporodno obdobje	O00-O99	M	-	-	-	-	-	-	-	-	-	-	-	-	-
			Ž	-	-	-	-	-	-	-	-	-	-	-	-	-
		SKUPAJ	-	-	-	-	-	-	-	-	-	-	-	-	-	
XVI.	Stanja, ki izvirajo v perinatalnem obdobju	P00-P96	M	-	1,2	-	2,3	3,5	2,6	-	1,5	-	-	1,7	3,5	1,4
			Ž	-	1,2	2,8	-	-	-	-	0,4	2,0	-	1,7	-	0,7
		SKUPAJ	-	1,2	1,4	1,2	1,8	1,3	-	0,9	1,0	-	1,7	1,8	1,0	

Se nadaljuje na naslednji strani.



Nadaljevanje s prejšnje strani.

na 100.000 prebivalcev

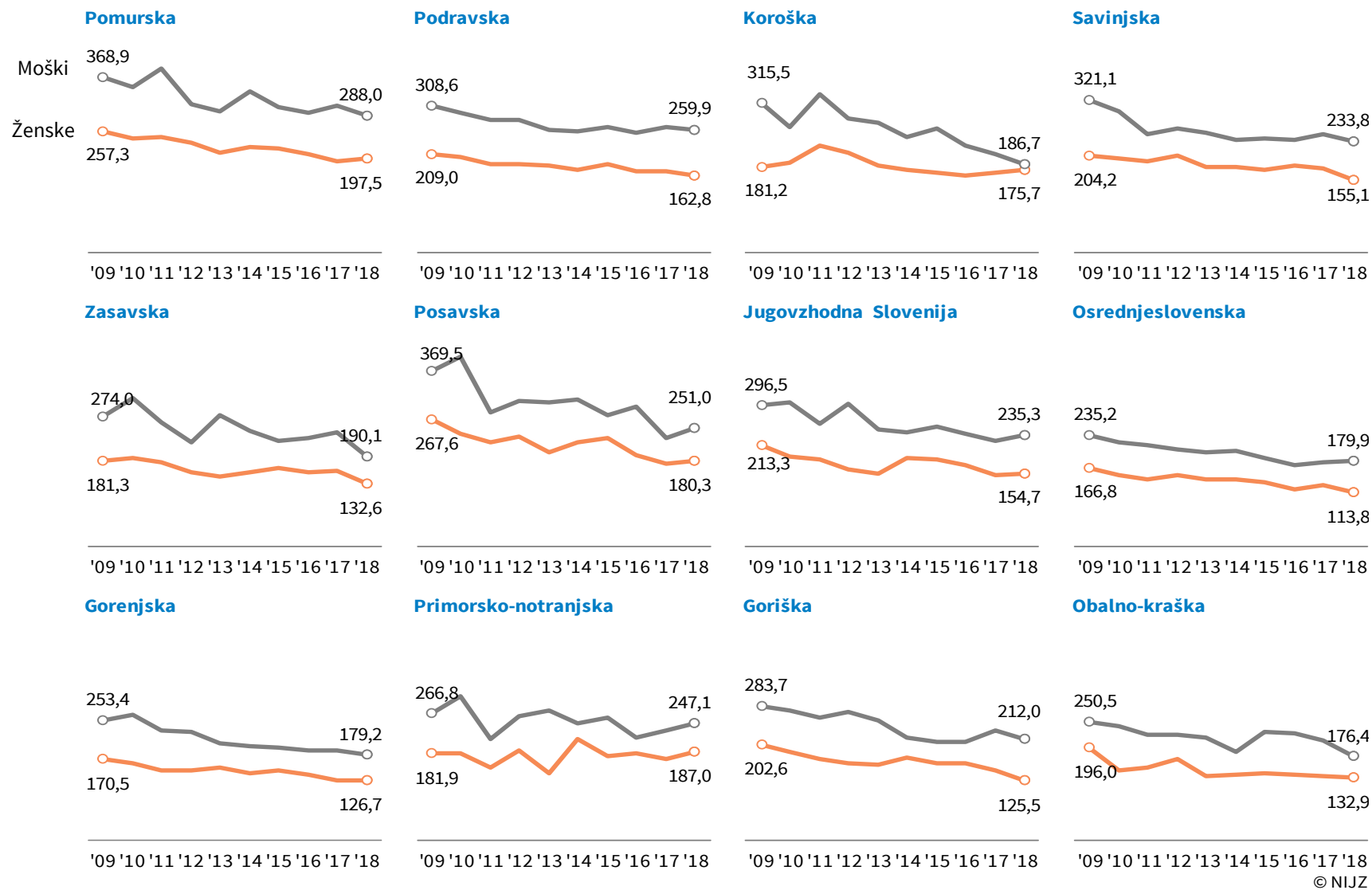
Poglavje MKB-10			Pomurska	Podravska	Koroška	Savinjska	Zasavska	Posavska	Jugovzhodna Slovenija	Osrednjeslovenska	Go renjska	Primorsko-notranjska	Goriška	Obalno-kraška	SLOVENIJA	
XVII. Prirojene malfor., defor., in kromos. nenorm.	Q00-Q99	M	1,8	3,1	-	0,8	3,5	-	-	1,5	4,0	-	3,4	1,8	1,8	
		Ž	3,4	2,5	2,8	0,8	3,5	-	-	2,5	3,9	-	6,8	-	2,3	
SKUPAJ			2,6	2,8	1,4	0,8	3,5	-	-	2,0	3,9	-	5,1	0,9	2,1	
XVIII. Simptomi, znaki, nenorm. izvidi, neuvrščeni drugje	R00-R99	M	53,1	50,4	11,3	37,3	7,1	55,3	34,4	34,4	27,7	7,6	13,6	30,1	34,7	
		Ž	36,1	39,7	5,7	16,5	13,9	40,1	38,2	13,0	15,6	19,3	15,4	20,9	22,3	
SKUPAJ			44,5	45,0	8,5	27,0	10,5	47,7	36,3	23,5	21,6	13,4	14,5	25,4	28,5	
XX. Zunanji vzroki obolev. in umrljivosti	V01-Y98	M	88,5	84,6	81,7	88,6	124,1	92,1	86,7	65,5	88,0	79,4	96,8	76,0	82,2	
		Ž	41,3	75,7	54,1	64,5	83,2	50,8	70,7	54,2	63,4	54,2	71,8	73,0	62,8	
SKUPAJ			64,5	80,1	68,0	76,7	103,4	71,6	78,8	59,7	75,7	66,9	84,4	74,5	72,5	
SKUPAJ poglavja MKB-			M	1.217,9	1.120,7	918,1	998,3	1.046,1	1.089,4	1.029,6	820,0	909,8	1.012,8	1.058,5	983,1	981,6
			Ž	1.225,9	1.117,4	1.077,1	977,3	1.105,8	1.135,8	1.083,0	823,4	932,2	1.125,6	1.061,6	1.008,2	997,5
SKUPAJ				1.222,0	1.119,1	997,1	987,9	1.076,2	1.112,5	1.055,9	821,7	921,1	1.068,5	1.060,0	995,7	989,6

Viri: Zdravniško poročilo o umrli osebi (NIJZ 46)



2.1 Slika 15: Starostno standardizirana stopnja umrljivosti zaradi bolezni obtočil po spolu in statističnih regijah, Slovenija, 2009–2018

SSS umrljivosti na 100.000 prebivalcev

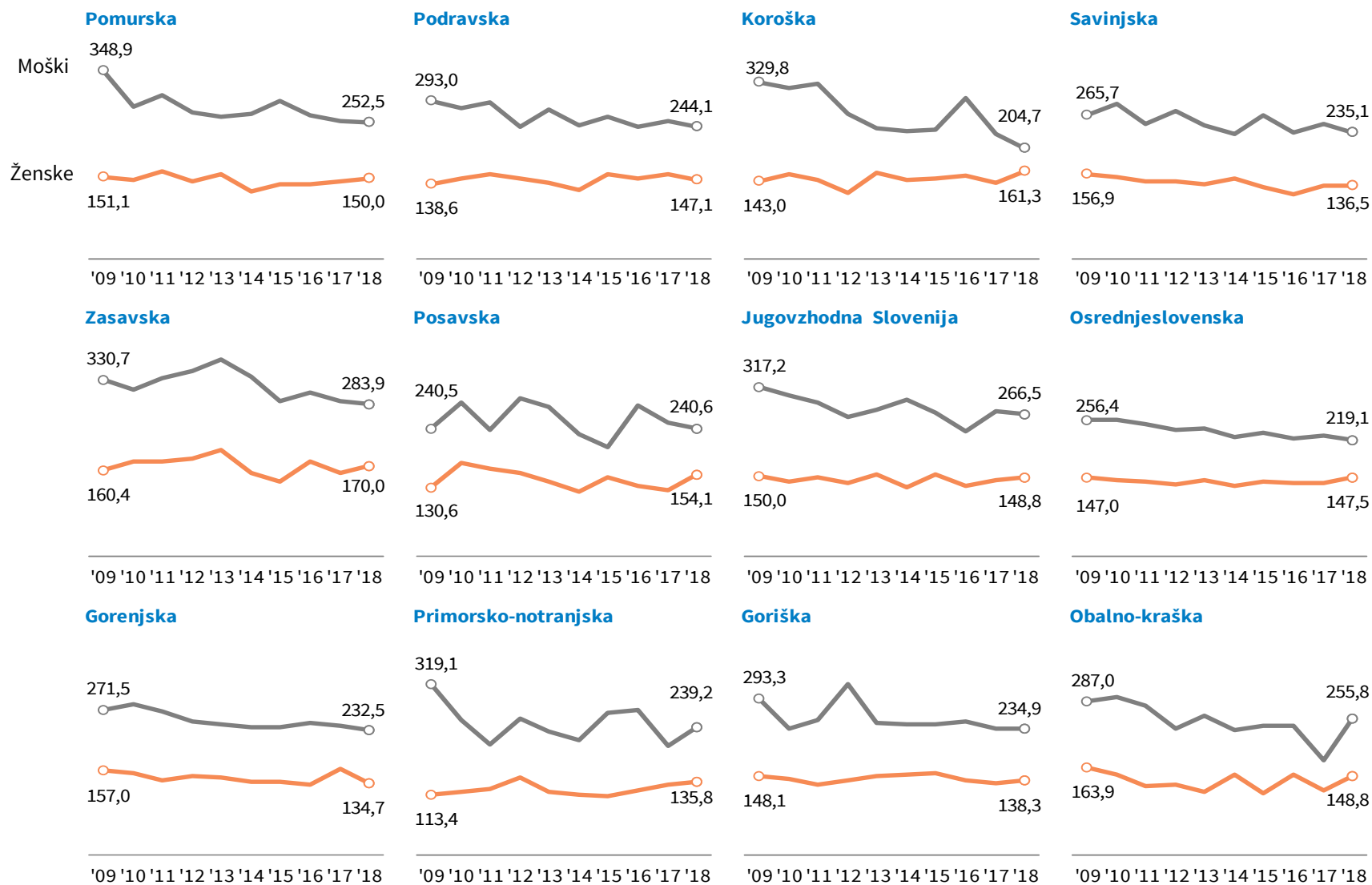


© NIJZ

Viri: Zdravniško poročilo o umrli osebi (NIJZ 46)

2.1 Slika 16: **Starostno standardizirana stopnja umrljivosti zaradi neoplazem po spolu in statističnih regijah, Slovenija, 2009–2018**

SSS umrljivosti na 100.000 prebivalcev



© NIJZ

Vir: Zdravniško poročilo o umrli osebi (NIJZ 46)

2.1 Tabela 12: **Zunanji vzroki obolevnosti in umrljivosti¹⁾ (MKB-10, poglavje XX)**, po spolu in statističnih regijah, Slovenija, 2018

na 100.000 prebivalcev

	Moški	Ženske	SKUPAJ
Zasavska	124,1	83,2	103,4
Goriška	96,8	71,8	84,4
Podravska	84,6	75,7	80,1
Jugovzhodna Slovenija	86,7	70,7	78,8
Savinjska	88,6	64,5	76,7
Gorenjska	88,0	63,4	75,7
Obalno-kraška	76,0	73,0	74,5
SLOVENIJA	82,2	62,8	72,5
Posavska	92,1	50,8	71,6
Koroška	81,7	54,1	68,0
Primorsko-notranjska	79,4	54,2	66,9
Pomurska	88,5	41,3	64,5
Osrednjeslovenska	65,5	54,2	59,7

© NIJZ

¹⁾ Kode V01-Y98 (MKB-10 klasifikacija)

Viri: Zdravniško poročilo o umrli osebi (NIJZ 46)

2.1 Tabela 13: **Stopnja umrljivosti zaradi samomorov¹⁾ (samomorilni količnik) po spolu in statističnih regijah**, Slovenija, 2018

na 100.000 prebivalcev		Moški	Ženske	SKUPAJ
Zasavska	42,6		10,4	26,3
Gorenjska	33,6		10,7	22,1
Savinjska	33,4		10,2	21,9
Posavska	34,2		8,0	21,2
Primorsko-notranjska	30,2		7,7	19,1
Jugovzhodna Slovenija	30,3		4,2	17,4
Podravska	24,3		9,9	17,1
SLOVENIJA	26,6		7,6	17,1
Pomurska	30,1		1,7	15,7
Osrednjeslovenska	21,7		6,5	14,0
Obalno-kraška	21,2		7,0	14,0
Goriška	20,4		3,4	11,9
Koroška		11,3	8,5	9,9

© NIJZ

¹⁾ Kode X60-X84, X870 (MKB-10 klasifikacija).

Viri: Zdravniško poročilo o umrli osebi (NIJZ 46)

Samomori so pogostejši v severovzhodnih predelih Slovenije, medtem ko jih je v regijah na zahodu države manj. Tako v razvitih državah kot tudi v Sloveniji je samomor med moškimi pogostejši kot pri ženskah (Slovenija 2018: 274 moških, 79 žensk, razmerje 3,47/1, Slovenija 1997: 473 moških, 120 žensk, razmerje 3,94/1).



MEDNARODNE PRIMERJAVE

2.1 Tabela 14: Starostno standardizirana stopnja umrljivosti po spolu, Slovenija in EU, 2006–2015

SSS umrljivosti na 100.000 prebivalcev

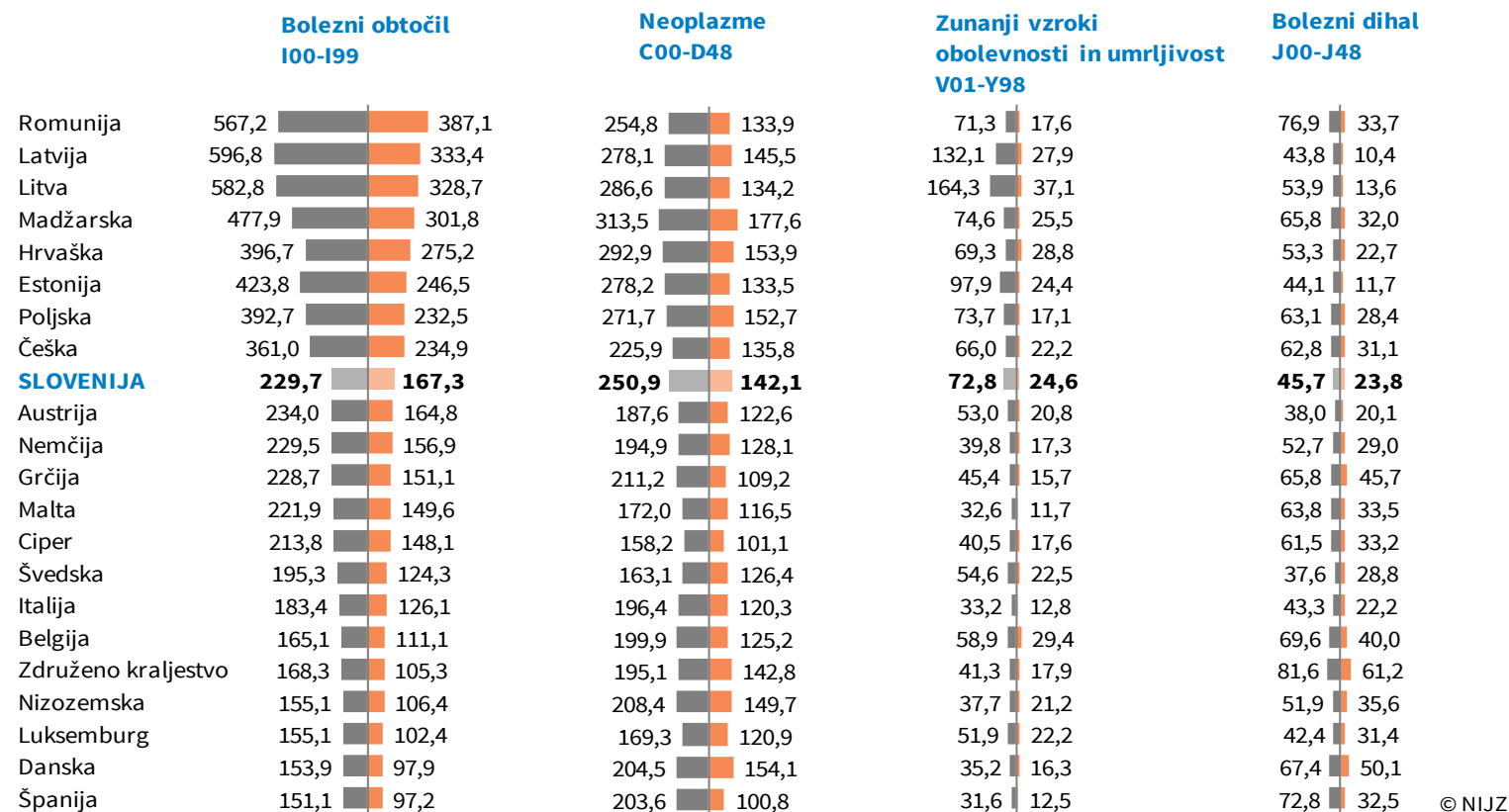
	2006	2007	2008	2009	2010	2011	2012	2013	2014	2015
Slovenija										
Moški	921,0	905,8	844,3	830,3	800,1	774,9	763,9	748,1	697,7	717,3
Ženske	502,1	493,7	472,0	469,2	448,4	442,4	443,7	428,4	409,5	420,2
SKUPAJ	680,5	668,7	631,9	625,1	599,7	585,4	582,2	569,2	536,3	552,2
EU										
Moški	829,7	815,3	797,2	780,8	761,0	738,2	734,4	722,7	699,1	708,9
Ženske	500,5	491,7	484,2	473,6	462,9	451,5	452,4	444,5	430,6	441,5
SKUPAJ	645,1	634,3	622,5	609,4	595,0	578,8	577,9	568,0	550,1	561,0

Viri: WHO European Data Warehouse, https://dw.euro.who.int/api/v3/export?code=HFAMDB_113, 31. 01. 2020; Podatki so isti kot v Nacionalnem statističnem letopisu Slovenije 2017.



2.1 Slika 17: **Starostno standardizirana stopnja umrljivosti zaradi najpogostejših vzrokov smrti po poglavjih MKB-10 in spolu, Slovenija in nekatere evropske države, 2015**

SSS umrljivosti na 100.000 prebivalcev



© NIJZ

Viri: WHO European Data Warehouse, <https://dw.euro.who.int>, 31. 01. 2020; Podatki so isti kot v Nacionalnem statističnem letopisu Slovenije 2017.



DEFINICIJE

Okrajšave in kratice	NAZIV	DEFINICIJA	DODATNA METODOLOŠKA POJASNILA	ANGLEŠKI IZRAZ
	Umrli	Umrli je oseba, pri kateri so kadar koli, potem ko je bila živorojena, trajno prenehale vse življenjske funkcije.	Podatki o umrlih beležijo umrle s stalnim prebivališčem v RS, ki so umrli od 1. januarja do 31. decembra v opazovanem koledarskem letu. V RS smrt potrdijo in vzroke smrti ugotavljajo samo zdravniki. Ob mrlškem pregledu so dolžni izpisati Zdravniško potrdilo o smrti in poročilo o vzrokih smrti na način, ki ga je predpisala Svetovna zdravstvena organizacija (WHO). Podrobnejša metodološka pojasnila so objavljena na spletni strani NIJZ: http://www.nijz.si/	Deceased / Dead person
	Vzroki smrti	Vzroki smrti so vse bolezni, bolezenska stanja ali poškodbe, ki so povzročile smrt ali so privedle do smrti, in okoliščine nezgode ali nasilja, ki so povzročile take poškodbe. Vzroke smrti se kodira po enotni doktrini, predpisani v deseti reviziji Mednarodne klasifikacije bolezni in sorodnih zdravstvenih problemov za statistične namene (MKB-10).	Osnovni vzrok smrti je/so:- bolezen ali poškodba, ki je sprožila bolezenske ali poškodbene dogodke, ki so neposredno privedli do smrti, ali - okoliščine nezgode ali nasilja, ki so povzročile poškodbo, zaradi katere je oseba umrla.	Causes of death



Okrajšave in kratice	NAZIV	DEFINICIJA	DODATNA METODOLOŠKA POJASNILA	ANGLEŠKI IZRAZ
MKB-10	Mednarodna klasifikacija bolezni in sorodnih zdravstvenih problemov za statistične namene, X. revizija	MKB je klasifikacija bolezni, kot jih razvršča WHO. Klasifikacija bolezni je sistem kategorij, v katerega so bolezni in stanja uvrščeni v skladu z izbranimi merili. S pomočjo MKB lahko diagnoze bolezni in drugih zdravstvenih težav prevedemo iz besednega opisa v črkovno-številčne kode. Po letu 1996 so vzroki smrti razvrščeni po MKB-10.	MKB-10 je razdeljena na 21 poglavij. Prvi znak vsake kode je črka in vsaka črka je povezana z določenim poglavjem, razen črke D (poglavji II in III) in črke H (poglavji VII in VIII). V štirih poglavjih (I, II, XIX in XX) se na prvem mestu kod pojavlja več različnih črk. Črki sledi trimestna kategorija (ali štirimestna podkategorija) številskega znaka. Poglavja I do XVII se nanašajo na bolezni in druga bolezenska stanja, poglavje XIX pa na poškodbe, zastrupitve in nekatere druge posledice zunanjih vzrokov. V poglavju XVIII so simptomi, znaki ter nenormalni klinični in laboratorijski izvidi, ki niso uvrščeni drugje, v poglavju XX so zunanji vzroki obolevnosti in umrljivosti, v poglavju XXI pa dejavniki, ki vplivajo na zdravstveno stanje in stike z zdravstveno službo.	ICD-10, International statistical classification of diseases and related health problems, 10th revision
	Zunanji vzroki obolevnosti in umrljivosti	Zunanji vzroki obolevnosti in umrljivosti so okoliščine ali nasilje, ki je povzročilo poškodbo (ali stanje), zaradi katere je oseba umrla.	Zunanji vzroki obolevnosti in umrljivosti se od MKB-9 dalje lahko dodatno kodirajo tudi k drugim boleznim in bolezenskim stanjem, ne samo k poškodbam in zastrupitvam, kot so se morali pri vseh prejšnjih revizijah. Zato je vzrokov smrti v poglavju XIX manj kot zunanjih vzrokov v poglavju XX.	External causes of mortality
	Nasilna smrt	Nasilna smrt je tista, ki je posledica nezgode (vse vrste prometnih nezgod, naključni padci, utopitve, nesreče z ognjem, orožjem itd.), samomora ali uboja.	Nasilna smrt je posledica delovanja različnih zunanjih dejavnikov.	Violent death



Okrajšave in kratice	NAZIV	DEFINICIJA	DODATNA METODOLOŠKA POJASNILA	ANGLEŠKI IZRAZ
	Samomor	Samomor ali suicid je dejanje, s katerim človek sam namerno povzroči svojo smrt oziroma si vzame življenje.		Suicide
SSS	Starostno standardizirana stopnja umrljivosti	Starostno standardizirana stopnja umrljivosti (angleško "standardized death rate" – SDR) je metoda direktne standardizacije, kjer se izračun stopnje umrljivosti na 100.000 prebivalcev, razdeljen po petletnih starostnih skupinah, umeri s preračunom na standardno populacijo, kar izniči razlike v populaciji glede starosti prebivalstva posameznih držav/regij/teritorija. Ta postopek omogoči neposredno primerjavo stopenj umrljivosti po posameznih državah, ne glede na razlike v starostni strukturi prebivalstva posamezne države.	Pri izračunu SSS se uporablja Evropska standardna populacija (ESP) Svetovne zdravstvene organizacije iz leta 1976. Več informacij: http://health.gov.ie/wp-content/uploads/2014/03/WHO-Standard-Population.pdf	Standardized death rate
	Stopnja umrljivosti	Stopnja umrljivosti je razmerje med številom umrlih v koledarskem letu in številom prebivalstva sredi istega leta na določenem območju, pomnoženo s 100.000.	Stopnja umrljivosti = (število umrlih x 100.000) / število prebivalcev	Death rate
MS	Mediana starosti ob smrti	Mediana starosti ob smrti predstavlja srednjo vrednost starosti ob smrti, od katere ima polovica umrlih nižjo in polovica umrlih višjo vrednost starosti ob smrti.	Mediana starosti ob smrti = srednja vrednost starosti umrlih ob smrti	Median age at death
	Umrli dojenček	Umrli dojenček je otrok, pri katerem so, kadar koli potem ko je bil živorojen, trajno prenehale vse življenjske funkcije in še ni dopolnil enega leta starosti.	Dodatna metodološka pojasnila na spletni strani NIJZ: http://www.nijz.si/	Infant death
	Umrljivost dojenčkov ali umrli dojenčki na 1.000 živorojenih	Umrljivost dojenčkov ali umrli dojenčki na 1.000 živorojenih je razmerje med številom umrlih dojenčkov (0–365 dni) in številom živorojenih v istem koledarskem letu, pomnoženo s 1.000.	Umrljivost dojenčkov = (število umrlih dojenčkov x 1.000) / število živorojenih otrok	Infant mortality or infant deaths per 1000 live births



Okrajšave in kratice	NAZIV	DEFINICIJA	DODATNA METODOLOŠKA POJASNILA	ANGLEŠKI IZRAZ
	Starostno specifična stopnja umrljivosti	Starostno specifična stopnja umrljivosti je razmerje med številom umrlih določene starosti v koledarskem letu in številom prebivalstva enake starosti sredi istega leta na določenem območju, pomnoženo s 100.000.	Starostno specifična stopnja umrljivosti = (število umrlih oseb določene starosti x 100.000) / število prebivalcev iste starosti	Age-specific mortality rate
	Prezgodnja umrljivost	Prezgodnja umrljivost je opredeljena kot smrt oseb, ki umrejo v starosti pred dogovorjeno mejo 65 let.	Starostna meja za prezgodnjo smrt je 64,99 let in je določena dogovorno. Stopnje so izračunane na 100.000 prebivalcev, starih od 0 do 64,99 let.	Premature mortality
	Samomorilni količnik	Je razmerje med številom umrlih zaradi samomora v opazovanem koledarskem letu in številom prebivalstva sredi istega leta, pomnoženo s 100.000. Pri izračunu umrljivosti zaradi samomora so upoštevane kode X60-X84, X870 MKB-10 klasifikacije.	(Število umrlih zaradi samomora / število prebivalcev) * 100.000	Suicide rate



SEZNAM SLIK IN TABEL

SEZNAM SLIK

2.1 Slika 1: Vodilna vzroka smrti po spolu , Slovenija, 2009–2018.....	2-2
2.1 Slika 2: Umrli in povprečna starost umrlih , Slovenija, 2018.....	2-3
2.1 Slika 3: Povprečna starost ob smrti po spolu , Slovenija, 1988–2018.....	2-3
2.1 Slika 4: Povprečna starost ob smrti po spolu , Slovenija, 1998 in odmik od 1989, 2008 in odmik od 1999, 2018 in odmik 2009.....	2-3
2.1 Slika 5: Umrli dojenčki po spolu , Slovenija, 1985–2018.....	2-5
2.1 Slika 6: Umrli 0–64 let (prezgodnja umrljivost) , Slovenija, 2018.....	2-7
2.1 Slika 7: Umrli 0–64 let po spolu , Slovenija, 2009–2018.....	2-7
2.1 Slika 8: Vodilni vzroki smrti po spolu , Slovenija, 2018.....	2-9
2.1 Slika 9: Starostno standardizirana stopnja umrljivosti zaradi najpogostejših vzrokov smrti po poglavjih MKB-10 in spolu , Slovenija, 2009–2018 ...	2-10
2.1 Slika 10: Stopnja umrljivosti zaradi samomorov¹⁾ (samomorilni količnik) po spolu , Slovenija, 2000–2018.....	2-12
2.1 Slika 11: Starostno specifična stopnja umrljivosti zaradi samomorov¹⁾ po starostnih skupinah in spolu , Slovenija, 2018.....	2-12
2.1 Slika 12: Starostno specifična stopnja umrljivosti zaradi padcev¹⁾ po starostnih skupinah in spolu , Slovenija, 2018.....	2-12
2.1 Slika 13: Starostno standardizirana stopnja umrljivosti po statističnih regijah , Slovenija, 2018.....	2-14
2.1 Slika 14: Starostno standardizirana stopnja umrljivosti zaradi najpogostejših vzrokov smrti po poglavjih MKB-10 in statističnih regijah , Slovenija, 2018.....	2-16
2.1 Slika 15: Starostno standardizirana stopnja umrljivosti zaradi bolezni obtočil po spolu in statističnih regijah , Slovenija, 2009–2018.....	2-23
2.1 Slika 16: Starostno standardizirana stopnja umrljivosti zaradi neoplazem po spolu in statističnih regijah , Slovenija, 2009–2018.....	2-24
2.1 Slika 17: Starostno standardizirana stopnja umrljivosti zaradi najpogostejših vzrokov smrti po poglavjih MKB-10 in spolu , Slovenija in nekatere evropske države, 2015.....	2-28



SEZNAM TABEL

2.1 Tabela 1: Umrli in stopnja umrljivosti po spolu , Slovenija, 2009–2018	2-4
2.1 Tabela 2: Umrli dojenčki po spolu , Slovenija, 2009–2018	2-5
2.1 Tabela 3: Umrli in starostno specifična stopnja umrljivosti po starostnih skupinah in spolu , Slovenija, 2018	2-6
2.1 Tabela 4: Umrli in stopnja umrljivosti po poglavjih MKB-10 in spolu , Slovenija, 2018	2-8
2.1 Tabela 5: Umrli po vrsti poškodbe, zastrupitve in nekaterih drugih posledic zunanjih vzrokov (MKB-10, poglavje XIX) in po spolu , Slovenija, 2018	2-9
2.1 Tabela 6: Starostno standardizirana stopnja umrljivosti zaradi najpogostejših vzrokov smrti po poglavjih MKB-10 in spolu , Slovenija, 2018	2-10
2.1 Tabela 7: Umrli in stopnja umrljivosti po zunanjih vzrokih obolevnosti in umrljivost (MKB-10, poglavje XX) in spolu , Slovenija, 2018	2-11
2.1 Tabela 8: Umrli in stopnja umrljivosti po spolu in statističnih regijah , Slovenija, 2018	2-13
2.1 Tabela 9: Umrli po starostnih skupinah, spolu in statističnih regijah, Slovenija , 2018	2-15
2.1 Tabela 10: Umrli po poglavjih MKB-10, spolu in statističnih regijah , Slovenija, 2018	2-17
2.1 Tabela 11: Stopnja umrljivosti po poglavjih MKB-10, spolu in statističnih regijah , Slovenija, 2018	2-20
2.1 Tabela 12: Zunanji vzroki obolevnosti in umrljivosti¹⁾ (MKB-10, poglavje XX) , po spolu in statističnih regijah, Slovenija, 2018	2-25
2.1 Tabela 13: Stopnja umrljivosti zaradi samomorov¹⁾ (samomorilni količnik) po spolu in statističnih regijah , Slovenija, 2018	2-26
2.1 Tabela 14: Starostno standardizirana stopnja umrljivosti po spolu , Slovenija in EU, 2006–2015	2-27