




Pregled dogajanja SMZŠ v ljubljanski regiji

Nataša Stojnić

Rdeče niti od 2014

Duševno zdravje (2014/15):

- program Izboljševanje duševnega zdravja v šoli
- program To sem jaz
- Program Ko učenca stresa stres



Duševno zdravje (2015/2016):

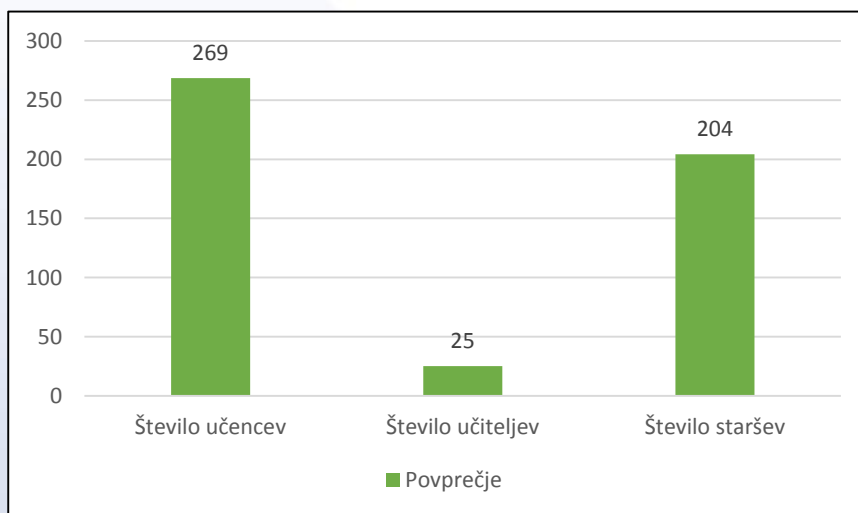
- program Izboljševanja duševnega zdravja v šoli
- program To sem jaz

Duševno zdravje, prehrana in gibanje (2016/2017)



Izboljševanje duševnega zdravja

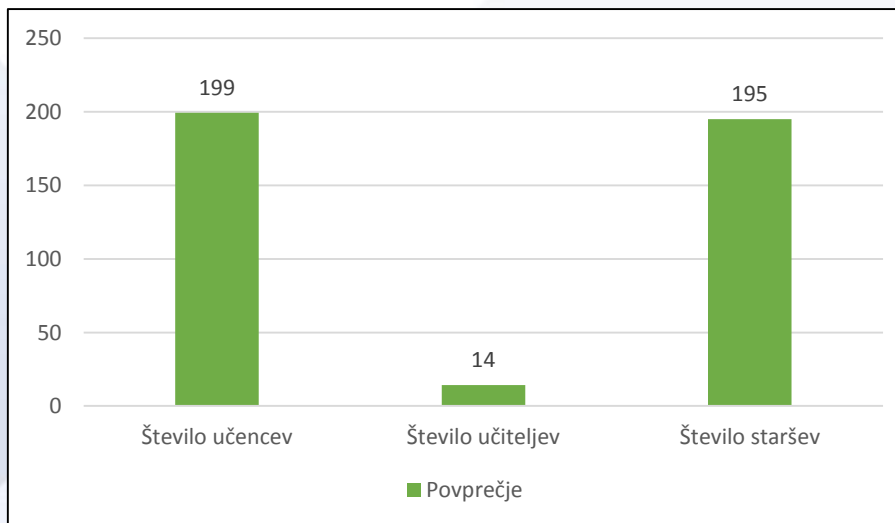
IZBOLJŠEVANJE DUŠEVNEGA ZDRAVJA	N	Povprečje	Vsota
Število učencev	40	269	10748
Število učiteljev	39	25	975
Število staršev	23	204	4700
Ocena izvedbe (od 1 do 5)	39	5	



To sem jaz!

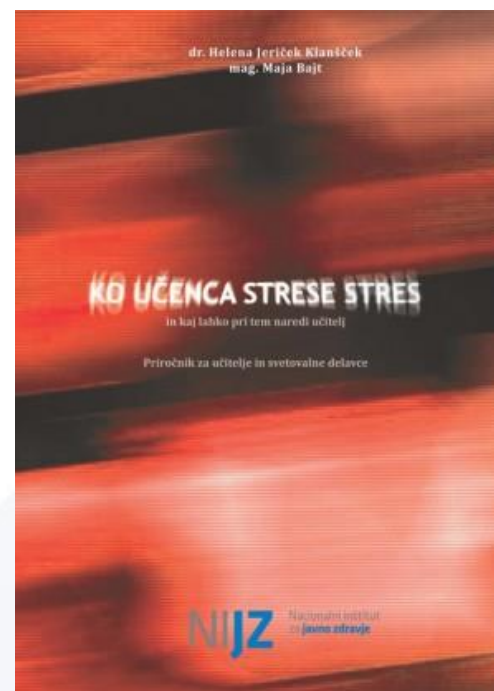
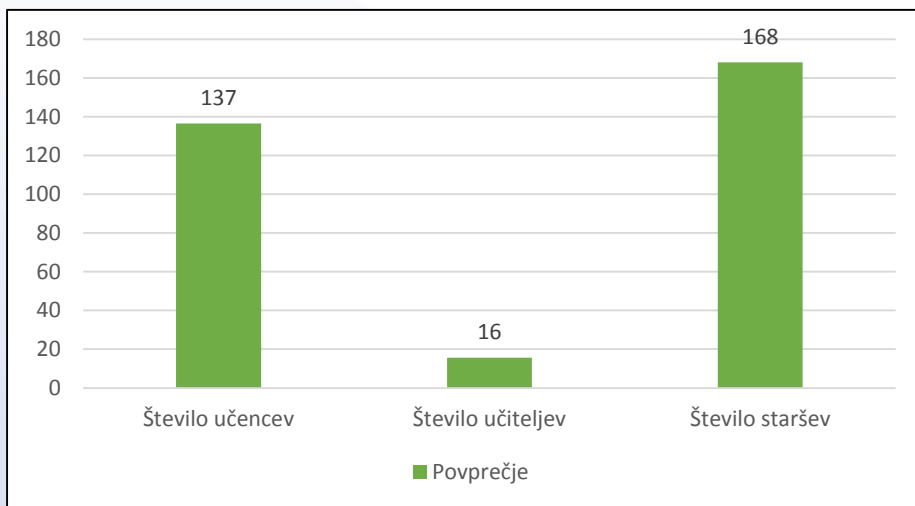
#to
sem
jaz

To sem jaz!	N	Povprečje	Vsota
Število učencev	24	199	4784
Število učiteljev	24	14	344
Število staršev	11	195	2146
Ocena izvedbe (od 1 do 5)	24	4	




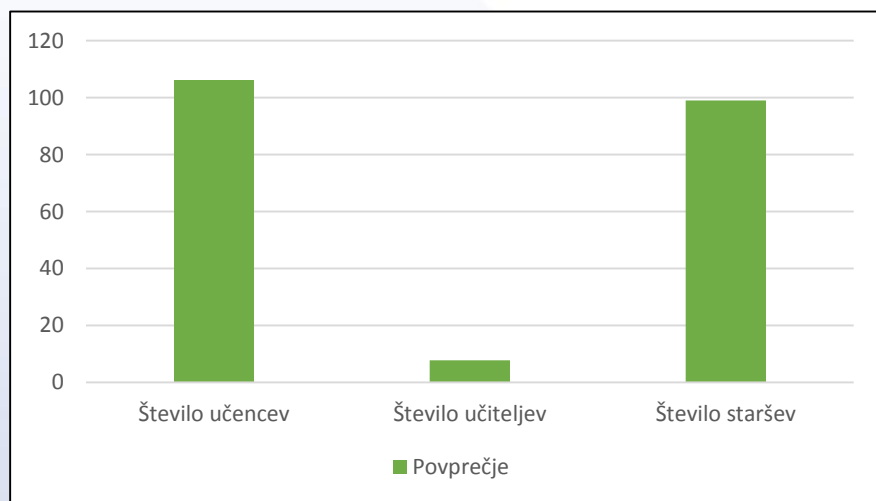
Ko učenca stresa stres

Ko učenca stresa stres	N	Povprečje	Vsota
Število učencev	21	137	2867
Število učiteljev	21	16	329
Število staršev	7	168	1176
Ocena izvedbe (od 1 do 5)	22	4	



Motnje hranjenja

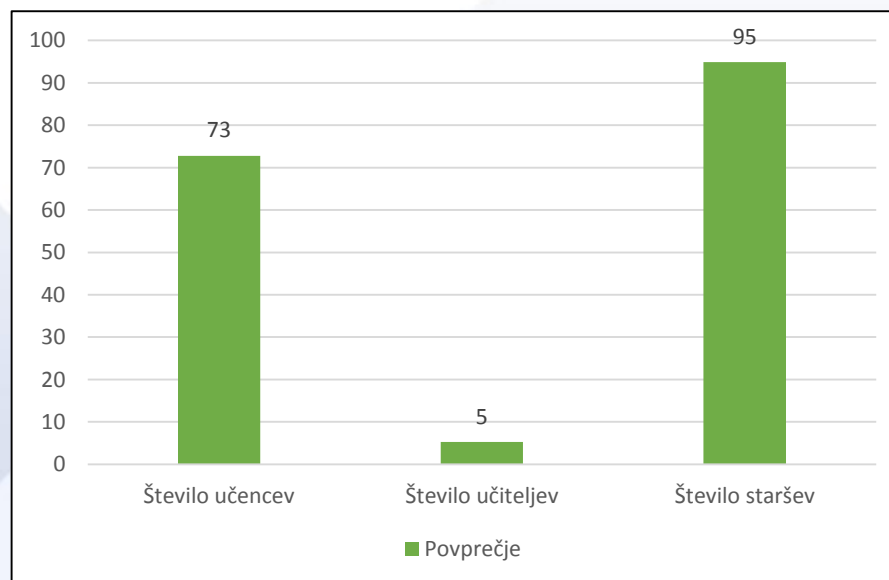
Motnje hranjenja	N	Povprečje	Vsota
Število učencev	15	106	1594
Število učiteljev	15	8	115
Število staršev	5	99	495
Ocena izvedbe (od 1 do 5)	14	5	



Kaj pa, če
se tvoje ogledalo
moti?

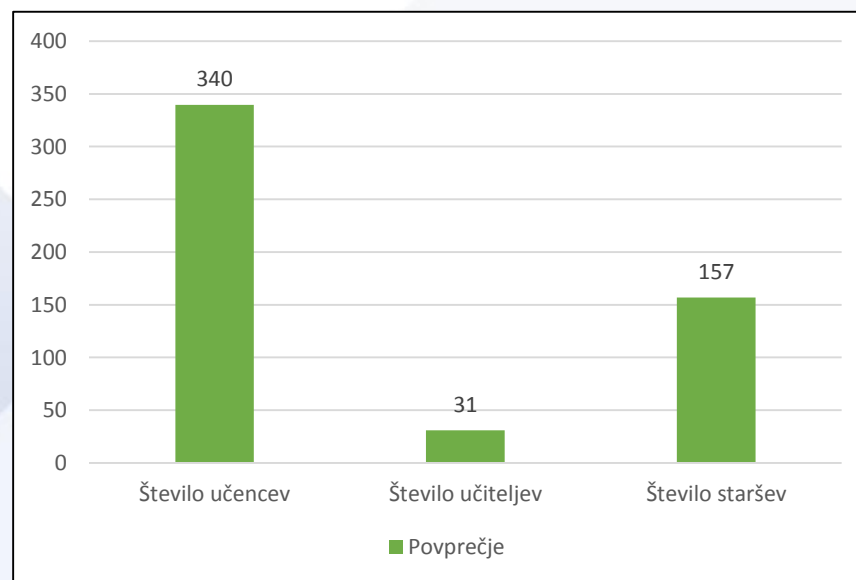
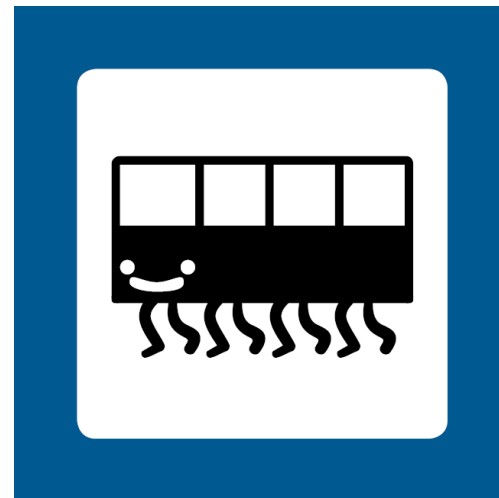
Zdrava spolnost

Zdrava spolnost	N	Povprečje	Vsota
Število učencev	27	73	1965
Število učiteljev	26	5	136
Število staršev	8	95	759
Ocena izvedbe (od 1 do 5)	27	5	



Več gibanja

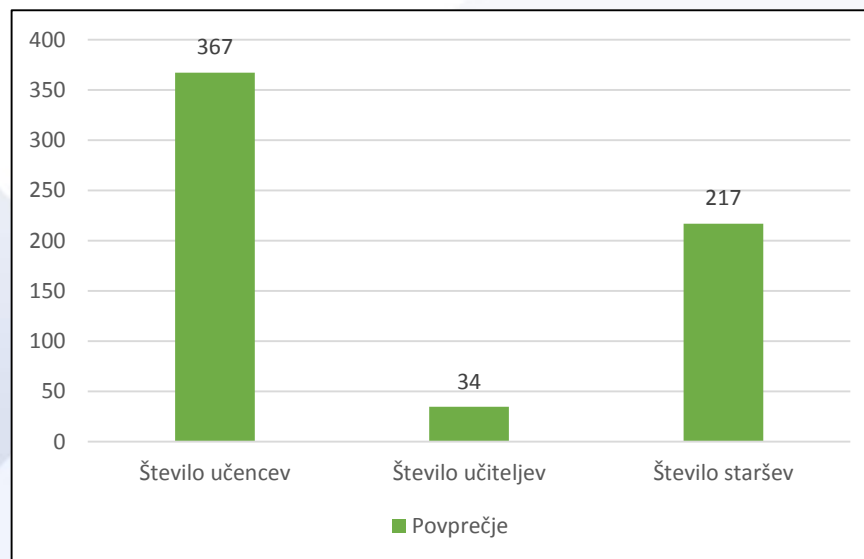
Več gibanja	N	Povprečje	Vsota
Število učencev	54	340	18342
Število učiteljev	55	31	1700
Število staršev	35	157	5494
Ocena izvedbe (od 1 do 5)	55	4	



Zdrava prehrana

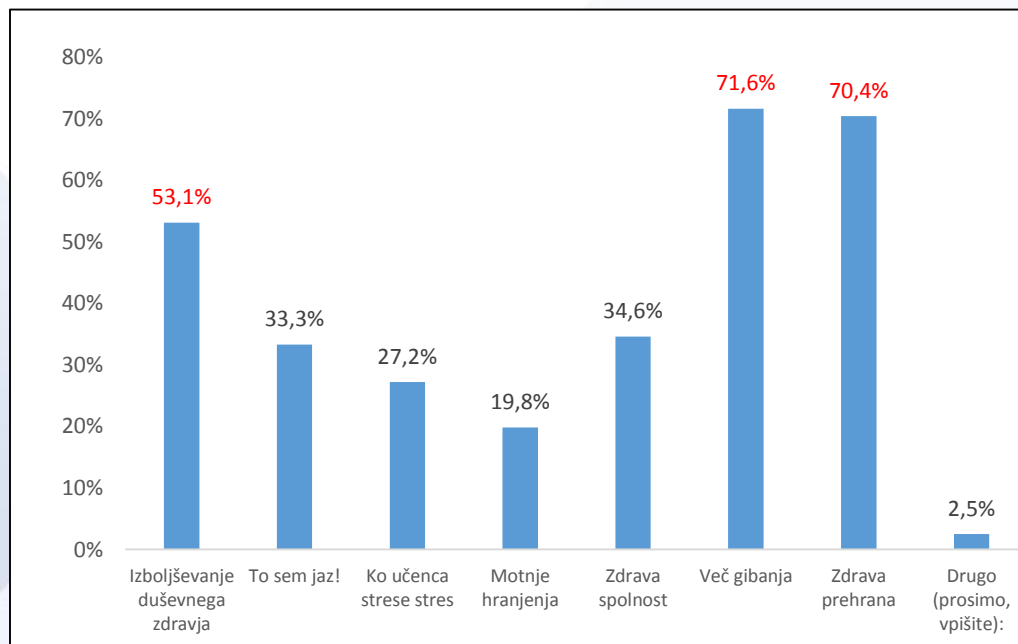


Zdrava prehrana	N	Povprečje	Vsota
Število učencev	55	367	20195
Število učiteljev	55	34	1897
Število staršev	36	217	7809
Ocena izvedbe (od 1 do 5)	53	4	



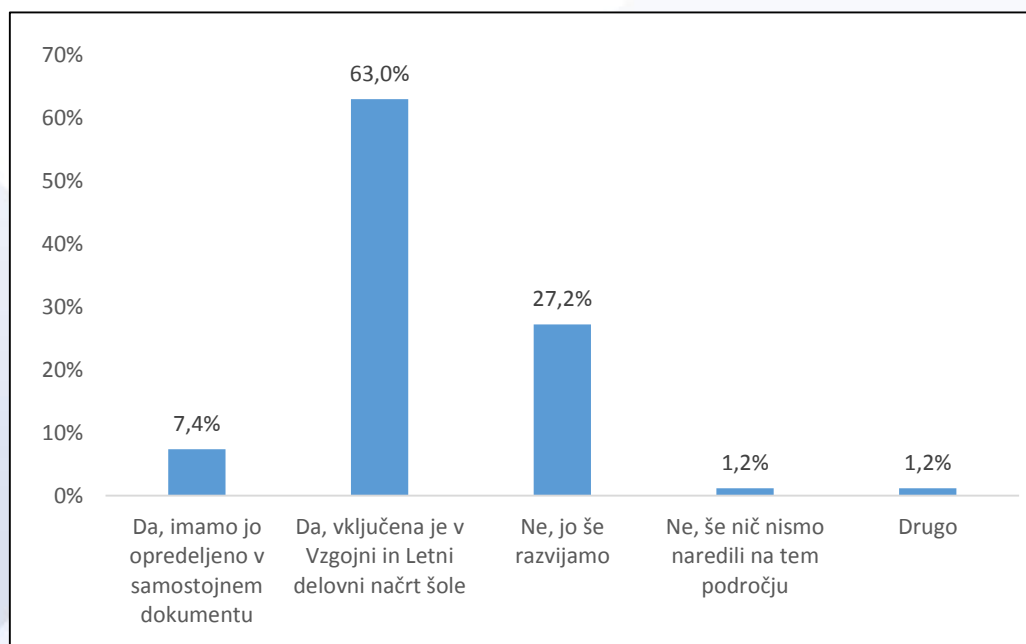
Ali ste katerega od programov, ki so bili predstavljeni na regijskih izobraževalnih srečanjih (v okviru NIJZ in SMZŠ) prenesli v svojo šolsko prakso?

	Izboljševanje duševnega zdravja	To sem jaz!	Ko učenca strese stres	Motnje hranjenja	Zdrava spolnost	Več gibanja	Zdrava prehrana	Drugo
DA	53,1%	33,3%	27,2%	19,8%	34,6%	71,6%	70,4%	2,5%
NE	46,9%	66,7%	72,8%	80,2%	65,4%	28,4%	29,6%	97,5%



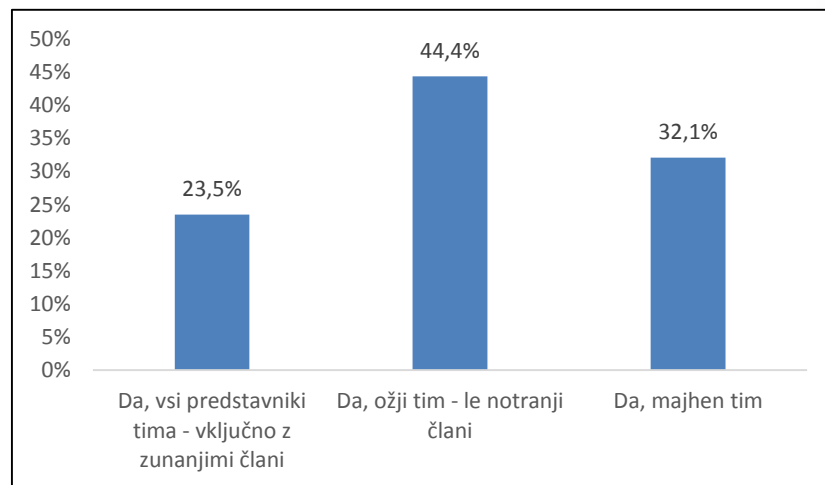
Ali ima šola oblikovano celotno šolsko politiko zdravja v šolskem okolju?

Da, imamo jo opredeljeno v samostojnem dokumentu	7,4%
Da, vključena je v Vzgojni in Letni delovni načrt šole	63,0%
Ne, jo še razvijamo	27,2%
Ne, še nič nismo naredili na tem področju	1,2%
Drugo	1,2%



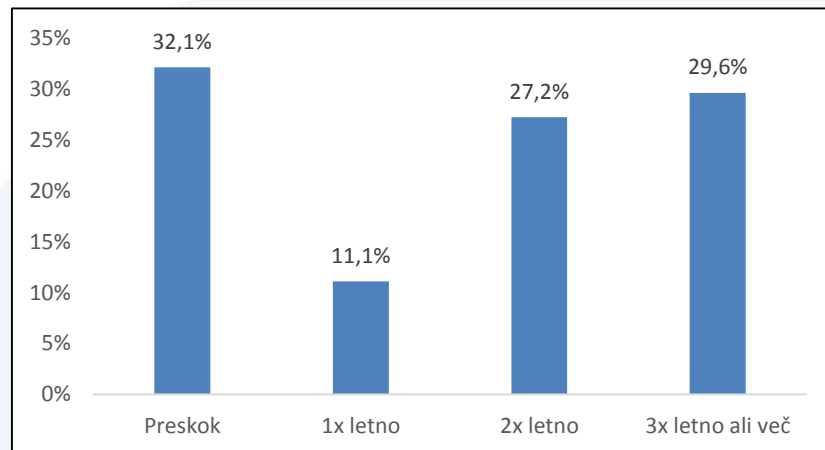
Ali na vaši šoli deluje tim Zdravih šol aktivno?

Da, vsi predstavniki tima - vključno z zunanjimi člani	23,5%
Da, ožji tim - le notranji člani	44,4%
Da, majhen tim	32,1%



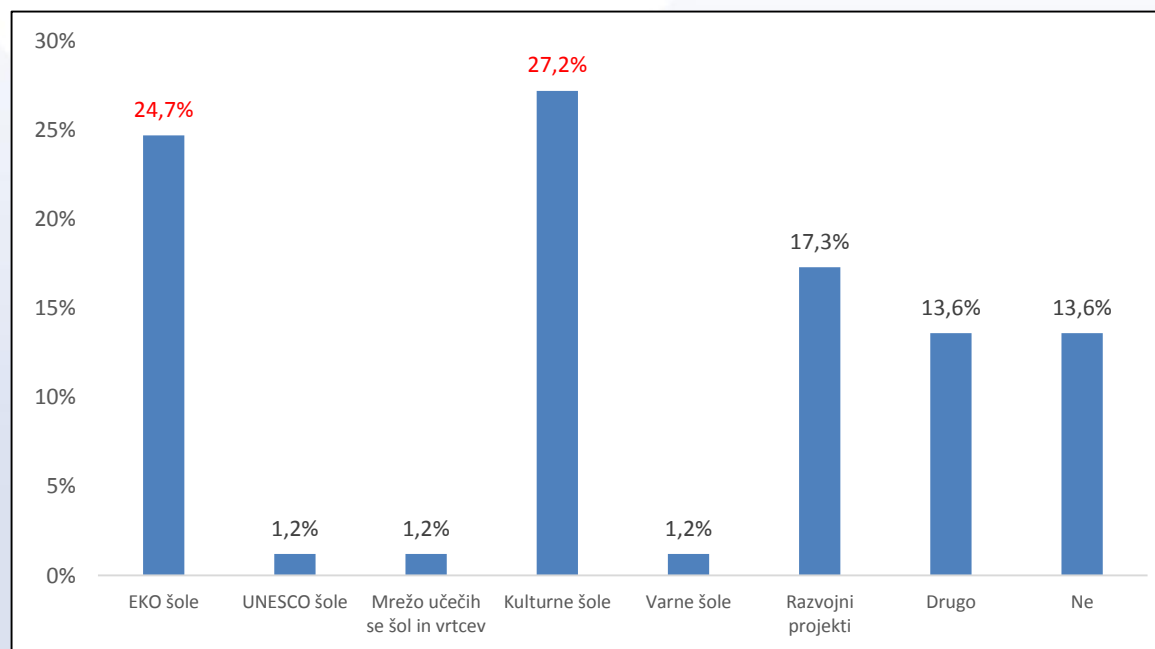
Če DA, kolikokrat na leto se sestaja tim?

Preskok	32,1%
1x letno	11,1%
2x letno	27,2%
3x letno ali več	29,6%



Ali je vaša šola / dijaški dom ob Slovenski mreži zdravih šol vključen(a) še v kakšno drugo mrežo?

EKO šole	24,7%
UNESCO šole	1,2%
Mrežo učečih se šol in vrtcev	1,2%
Kulturne šole	27,2%
Varne šole	1,2%
Razvojni projekti (Erasmus, eTWINNING, pobratena mesta)	17,3%
Drugo	13,6%
Ne	13,6%



Ocene, v kakšnem obsegu so spodaj naštetih dejavniki vplivali na uspešnost izvajanja nalog na vaših šolah

	N	Povprečje
Imeli smo dovolj finančnih sredstev.	79	4
Pri izvedbi smo imeli dobro podporo vodstva šole.	80	5
Vključenost vsebine/naloge v šolski kurikulum prispeva k izvedbi same naloge.	81	4
Prejeli smo dovolj podpore in usmeritev s strani nacionalne in regijske koordinacije SMZŠ.	79	4
Za izvedbo smo imeli na voljo dovolj priložnosti in drugih didaktičnih gradiv.	80	4



LEGENDA:

1	Sploh se ne strinjam
2	Se ne strinjam
3	Niti niti
4	Se strinjam
5	Povsem se strinjam

HVALA ZA POZORNOST!

