



NACIONALNO SPREMLJANJE ČAKALNIH DOB

Mesečno poročilo za stanje na dan
1. 12. 2018

Ljubljana, december 2018

NACIONALNO SPREMLJANJE ČAKALNIH DOB

Mesečno poročilo za stanje na dan
1. 12. 2018

NIJZ

Nacionalni inštitut
za **javno zdravje**

Pripravil:
David Breznikar

Zaščita dokumenta

© 2018 NIJZ

Vse pravice pridržane. Reprodukcijska po delih ali v celoti na kakršenkoli način in v kateremkoli mediju ni dovoljena brez pisnega dovoljenja avtorja. Kršitve se sankcionirajo v skladu z avtorsko pravno in kazensko zakonodajo.

POVZETEK

KLJUČNI Poudarki

- Podatki iz baze eNaročanja na dan 1. 12. 2018 kažejo, da se je trend skrajševanja čakalnih dob ustavil. V povprečju se na celotnem naboru zdravstvenih storitev, ki jih mesečno spremljamo, čaka 3 dni več kot mesec pred tem.
- Največ storitev, kjer povprečna dolžina čakanja na prvi termin presega dopustno mejo, najdemo pri stopnji nujnosti »Zelo hitro«. Pri prvih pregledih, ki jih spremljamo na mesečni ravni, je 52 % storitev, kjer je povprečna dolžina čakanja na termin daljša od dopustne meje, pri ostalih zdravstvenih storitvah pa ta delež znaša 4 %.
- Pri prvih pregledih in vseh ostalih zdravstvenih storitvah se je v zadnjem mesecu povečalo število čakajočih nad dopustno čakalno dobo. Pri pregledih se je delež le teh v primerjavi s preteklim mesecem povečal za 1,3%, pri ostalih zdravstvenih storitvah pa za 4,4%.
- Največ čakajočih nad dopustno čakalno dobo najdemo pri stopnji nujnosti »Zelo hitro«, kjer na prvi pregled nad dopustno mejo čaka 68% vseh čakajočih, pri ostalih zdravstvenih storitvah pa je delež takšnih 57%.
- Najdaljša dopustna čakalna doba pri čakanju na prvi termin ni spoštovana pri treh terapevtsko-diagnostičnih storitvah: vstavitev/odstranitev kohlearnega implanta, kostno usidran slušni pripomoček – Baha v lokalni anesteziji in CT-ju srca za prikaz kalcinacij. Pri omenjenih storitvah na dan 1. 12. 2018 ni termina pri stopnji nujnosti »redno«, ki bi bil krajši od dopustne meje, vendar moramo poudariti, da vsako od navedenih storitev opravlja le en izvajalec zdravstvene storitve.

Mesečno poročilo vsebuje statistični pregled čakalnih dob in števila čakajočih za nabor vrst zdravstvenih storitev (VZS), ki se uporabljajo v sistemu eNaročanja in so vsebinsko blizu naboru storitev, ki so se do februarja 2018 spremljala v starem sistemu Načas. V mesečni nabor še vedno nismo vključili storitev s področja fizioterapije, saj trenutni podatki kažejo, da je delež vključenosti izvajalcev na področju fizioterapije v primerjavi s prejšnjim sistemom Načas 84 %, kar pomeni, da vsak peti izvajalec fizioterapije še vedno ni vključen v sistem eNaročanja.

Poročilo tako vsebuje 25 vrst zdravstvenih storitev, ki se nanašajo na prve preglede, in 379 vrst terapevtsko-diagnostičnih storitev. Prikazane so povprečne čakalne dobe, število čakajočih in število čakajočih nad dopustno dobo za prve preglede in za terapevtsko diagnostične storitve. Prikazana je primerjava podatkov na dan 1. 11. 2018 s podatki na dan 1. 12. 2018.

V poročilu prikazujemo čakalne dobe za prve proste termine, ki jih izvajalci objavljajo na portalu <https://cakalnedobe.ezdrav.si/>, te so pacientom prikazane tudi za elektronsko naročanje. Več o novih izrazih, ki se uporabljajo v sistemu elektronskega naročanja, si lahko ogledate v poglavju pojasnil in definicij.

Najdaljša dopustna čakalna doba na dan 1. 12. 2018 ni spoštovana pri dveh vrstah zdravstvenih storitev, ki jih spremljamo v tem poročilu in ti sta:

- Vstavitev/odstranitev kohlearnega implanta;
- Kostno usidran slušni pripomoček – BAHA v lokalni anesteziji.
- CT srca – prikaz kalcinacij

To pomeni, da na dan 1. 12. 2018 za omenjeni storitvi ni izvajalca, ki ima čakalno dobo krajšo od najdaljše dopustne čakalne dobe, pri vseh ostalih storitvah, ki jih spremljamo, pa vsaj en od izvajalcev zdravstvene dejavnosti zagotavlja prvi termin znotraj dopustnih mej.

Naštejmo nekaj vrst zdravstvenih storitev, kjer so čakalne dobe na prvi prosti termin pri stopnji nujnosti »Redno« glede na zbrane podatke, pridobljene s strani izvajalcev, v povprečju krajše od 14 dni:

- Transkateterska embolizacija krvnih žil, s povprečno čakalno dobo 4 dni;
- Vertebroplastika, s povprečno čakalno dobo 9 dni;
- RTG skeleta, s povprečno čakalno dobo 10 dni;
- MRA hrbtenice s KS, s povprečno čakalno dobo 14 dni;

V mesecu novembru 2018 je bil za izbran nabor vrst zdravstvenih storitev, ki so predmet spremljanja čakalnih dob, v čakalne sezname na novo vpisanih 75.631 oseb, medtem ko je imelo predviden datum termina 75.641 oseb.

V naboru 25 zdravstvenih storitev za prvi pregled na dan 1. 12. 2018 čaka 69.745 oseb, kar pomeni 548, oziroma 0,78 % čakajočih manj kot na prvi dan preteklega meseca.

Nad dopustno dolgo čakalno dobo za prvi pregled na dan 1. 12. 2018 čaka 31.048 oseb, kar pomeni 398 oseb oziroma 1,30 % čakajočih več kot na prvi dan preteklega meseca.

Na 379 izbranih zdravstvenih storitev na dan 1. 12. 2018 čaka 70.399 oseb, kar pomeni 458 oseb oziroma 0,65 % čakajočih več kot na prvi dan preteklega meseca.

Tudi pri terapevtsko-diagnostičnih storitvah najdemo skupno 24.200 oseb, ki na dan 1. 12. 2018 čakajo nad dopustno dolgo čakalno dobo, kar pomeni 1.024 oziroma 4,42% čakajočih več kot na prvi dan preteklega meseca.

Tako pri prvih ambulantnih pregledih, kot pri ostalih terapevtsko-diagnostičnih storitvah opazimo enak delež tistih, ki na pregled čakajo zaradi lastne želje ali pa je vzrok čakanja medicinska indikacija. Delež takšnih oseb pri prvih pregledih znaša 6,31 %, pri terapevtsko-diagnostičnih storitvah pa 6,69 %.

Pri prvih pregledih nad dopustno čakalno dobo pri stopnji »Hitro« čaka 15.037 oseb, kar je 730 več kot pri stopnji nujnosti redno, kjer je število oseb, ki čakajo nad dopustno dolgo, 14.307. Podatki kažejo, da je število čakajočih nad dopustno čakalno dobo pri stopnji nujnosti »Hitro« pri 42 % vseh izbranih prvih pregledov večje kot pri stopnji nujnosti »Redno«. Pri stopnji »Hitro« nad dopustno čakalno dobo na prvi pregled čaka 50 % vseh čakajočih, medtem ko delež pri stopnji »Redno« znaša 38 % od vseh, ki so vpisani pri tej stopnji nujnosti. Največji delež

čakajočih nad dopustno mejo najdemo pri stopnji nujnosti zelo hitro, kjer več kot 14 dni čaka 68% vseh čakajočih.

Drugače je pri terapevtsko-diagnostičnih storitvah, kjer podatki kažejo, da je število čakajočih nad dopustno čakalno dobo pri stopnji nujnosti »Redno« pri 63 % vseh izbranih storitvah večje kot pri stopnji nujnosti »Hitro«. Pri stopnji »Hitro« nad dopustno čakalno dobo čaka 7.932 vseh čakajočih, medtem ko je pri stopnji »Redno« takšnih 15.212 oseb. Tudi pri terapevtsko-diagnostičnih storitvah pa podobno kot pri prvih pregledih opazamo velik delež čakajočih nad dopustno čakalno dobo pri stopnji nujnosti »Zelo hitro«, kjer več kot 14 dni čaka 57% vseh čakajočih pri tej stopnji nujnosti.

V poročilu prikazujemo dnevni priliv na novo vpisanih oseb za celoten pretekli mesec. V tem mesecu opazamo, da je pri prvih pregledih število na novo vpisanih oseb v čakalne sezname skozi mesec manjše od števila tistih, ki imajo v enakem obdobju predviden datum termina. Ravno obratno pa je moč opaziti pri terapevtsko-diagnostičnih storitvah, kjer pa je z zadnjem mesecu število na novo vpisanih oseb večje od števila tistih, ki imajo v enakem obdobju predviden datum termina.

Za konec še na nekaj splošnih podatkov o trenutnem stanju elektronskega sistema eNaročanje za mesec november 2018:

- trenutno je v sistem povezanih 674 izvajalcev zdravstvene dejavnosti;
- 161 izvajalcev omogoča eNaročanje na termin;
- 462 izvajalcev omogoča eNaročanje na okvirni termin;
- 661 izvajalcev sporoča podatke prek sistema eNaročanje;
- 2.038 izvajalcev je izdalo vsaj eno eNapotnico;
- 408 izvajalcev je sprejelo vsaj eno eNaročilo;
- dnevno je poslanih do 20.600 eNapotnic, skupno je bilo v novembru 2018 kreiranih 365.426 eNapotnic;
- dnevno je prejetih do 25.900 eNaročil, skupno je bilo v novembru 2018 prejetih 497.125 eNaročil.

KAZALO

1. SPLOŠNA ANALIZA STANJA NA DAN 1. 12. 2018	13
2. PRVI PREGLED – Analiza stanja na dan 1. 12. 2018	16
2.1. Aktualno stanje – Čakalne dobe	18
2.2. Aktualno stanje – Število čakajočih	20
2.3. Aktualno stanje – Število čakajočih nad dopustno čakalno dobo	23
2.4. Aktualno stanje – Mesečni priliv	25
3. ZDRAVSTVENE STORITVE – Analiza stanja na dan 1. 12. 2018	26
3.1. Aktualno stanje – Čakalne dobe	29
3.2. Aktualno stanje – Število čakajočih	32
3.3. Aktualno stanje – Število čakajočih nad dopustno čakalno dobo	34
3.4. Aktualno stanje – Mesečni priliv	36
4. MESEČNA PRIMERJAVA ČAKALNIH DOB IN ŠTEVILA ČAKAJOČIH ZA OBDOBJE OD 1. 11. 2018 DO 1. 12. 2018	37
5. PRILOGE	41

SEZNAM GRAFOV

Graf 1-1: Čakajoči nad in pod dopustno čakalno dobo ter delež čakajočih nad dopustno ČD v primerjavi med prvimi pregledi in ostalimi terapevtsko diagnostičnimi storitvami.	13
Graf 1-2: Število ter delež čakajočih, ko gre za medicinsko indikacijo ali lastno željo pacienta, na prve preglede in ostale terapevtsko diagnostične storitve	14
Graf 1-3: Delež in število čakajočih NAD dopustno čakalno dobo ločeno glede na prvi pregled in ostale terapevtsko-diagnostične storitve	15
Graf 2-1: Povprečna čakalna doba na prvi termin s stanjem na dan 1. 12. 2018 za prve preglede pri stopnji nujnosti »ZELO HITRO«	18
Graf 2-2: Povprečna čakalna doba na prvi termin s stanjem na dan 1. 12. 2018 za prve preglede pri stopnji nujnosti »HITRO«	19
Graf 2-3: Povprečna čakalna doba na prvi termin s stanjem na dan 1. 12. 2018 za prve preglede pri stopnji nujnosti »REDNO«	20
Graf 2-4: Delež in skupno število čakajočih pri prvih pregledih glede na stopnjo nujnosti za stanje na dan 1. 12. 2018	21
Graf 2-5: Skupno število čakajočih na izbranem naboru prvih pregledov za stanje na dan 1. 12. 2018 glede na stopnjo nujnosti.	22
Graf 2-6: Delež in skupno število čakajočih nad dopustno čakalno dobo pri prvih pregledih glede na stopnjo nujnosti za stanje na dan 1. 12. 2018	23
Graf 2-7: Skupno število čakajočih nad dopustno čakalno dobo na izbranem naboru prvih pregledov za stanje na dan 1. 12. 2018 glede na stopnjo nujnosti.	24
Graf 2-8: Dnevno gibanje vseh vpisanih v čakalni seznam za posamezni prvi pregled, vseh, ki na teh seznamih že čakajo in tistih, ki bi glede na predvideni datum termina pregled že morali opraviti, v zadnjem mesecu.	25
Graf 3-1: Povprečna čakalna doba na prvi termin s stanjem na dan 1. 12. 2018 za 20 terapevtsko-diagnostičnih storitev, z najdaljšo čakalno dobo pri stopnji nujnosti »ZELO HITRO«	29
Graf 3-2: Povprečna čakalna doba na prvi termin s stanjem na dan 1. 12. 2018 za 20 terapevtsko-diagnostičnih storitev, z najdaljšo čakalno dobo pri stopnji nujnosti »HITRO«	30
Graf 3-3: Povprečna čakalna doba na prvi termin s stanjem na dan 1. 12. 2018 za 20 terapevtsko-diagnostičnih storitev, z najdaljšo čakalno dobo pri stopnji nujnosti »REDNO«	31
Graf 3-4: Delež in skupno število čakajočih pri terapevtsko-diagnostičnih zdravstvenih storitvah glede na stopnjo nujnosti za stanje na dan 1. 12. 2018	32
Graf 3-5: Skupno število čakajočih za 20 terapevtsko-diagnostičnih storitev, kjer je število čakajočih na dan 1. 12. 2018 največje, ločeno glede na stopnjo nujnosti.	33
Graf 3-6: Delež in skupno število čakajočih nad dopustno čakalno dobo pri terapevtsko-diagnostičnih storitvah glede na stopnjo nujnosti za stanje na dan 1. 12. 2018	34
Graf 3-7: Skupno število čakajočih nad dopustno čakalno dobo za 20 terapevtsko-diagnostičnih storitev, kjer je število čakajočih na dan 1. 12. 2018 največje, ločeno glede na stopnjo nujnosti.	35
Graf 3-8 : Dnevno gibanje vseh vpisanih v čakalni seznam za posamezno terapevtsko-diagnostično storitev, vseh, ki na teh seznamih že čakajo, in tistih, ki bi glede na predvideni datum termina pregled že morali opraviti, v zadnjem mesecu.	36
Graf 4-1: Sprememba povprečne čakalne dobe vseh čakajočih za posamezno vrsto zdravstvene storitve aktualnega meseca v primerjavi preteklim mesecem za izbrane prve preglede	37
Graf 4-2: Sprememba skupnega števila čakajočih aktualnega meseca v primerjavi s skupnim številom čakajočih preteklega meseca za izbrane prve preglede	38
Graf 4-3: Sprememba povprečne čakalne dobe vseh čakajočih za posamezno vrsto zdravstvene storitve aktualnega meseca v primerjavi preteklim mesecem za 20 izbranih terapevtsko-diagnostičnih storitev	39

Graf 4-4: Sprememba skupnega števila čakajočih aktualnega meseca v primerjavi s skupnim številom čakajočih preteklega meseca za 20 izbranih terapevtsko-diagnostičnih storitev _____ 40

SEZNAM TABEL

Tabela 2-1: Pregled stanja čakalnih dob in čakajočih za prve preglede na dan 1. 12. 2018. _____ 16

Tabela 3-1: Pregled stanja čakalnih dob in čakajočih za izbran nabor terapevtsko-diagnostičnih storitev na dan 1. 12. 2018 _____ 26

SEZNAM PRILOG

Priloga 5-1: Podatki o čakajočih za vse izbrane vrste zdravstvenih storitev s stanjem na dan 1. 12. 2018 _____ 41

Priloga 5-2: Podatki o prvih terminih in povprečni čakalni dobi vseh odprtih naročil za vse izbrane vrste zdravstvenih storitev na dan 1. 12. 2018 _____ 61

POJASNILA IN DEFINICIJE IZRAZOV

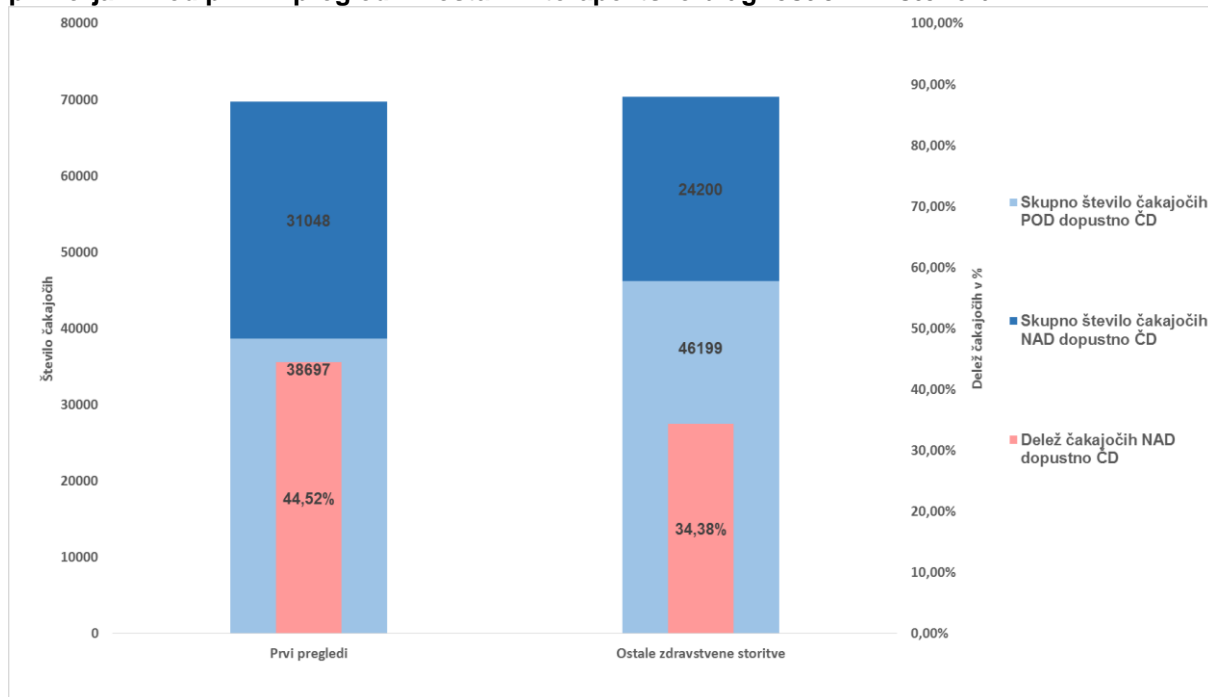
- **Prvi prosti termin** – prvi termin, ki je glede na urnik na voljo za naročanje.
- **Okvirni termin** – termin, določen na mesec natančno, razen za operativne postopke, za katere je določen na tri mesece natančno.
- **Prvi pregled** – pregled, ki je namenjen opredelitvi novonastalega zdravstvenega stanja oziroma akutnega poslabšanja kroničnega zdravstvenega stanja in načrtovanju potrebnih preiskav in zdravljenja, vključno z morebitnim zdravljenjem, opravljenim neposredno po tem pregledu. Kot prvi pregled se šteje tudi samostojno opravljena diagnostika.
- **eNaročanje** – oblika elektronskega naročanja in zbirka podatkov, ki je opredeljena z zakonom, ki ureja zbirke podatkov v zdravstvu.
- **eNapotnica** – napotnica, izdana v elektronski obliki ali izdana na papirju in pretvorjena v elektronsko obliko, ko se pacient vpiše v nek čakalni seznam.
- **Napotna listina** – dokument, s katerim izbrani osebni ali napotni zdravnik prenaša svoja pooblastila na druge zdravstvene delavce na isti ali višji ravni zdravstvene dejavnosti v skladu s predpisi, ki urejajo zdravstveno zavarovanje.
- **Šifrant VZS** – šifrant vrst zdravstvenih storitev, objavljen na spletni strani NIJZ <http://www.nijz.si/sl/podatki/sifrant-vrst-zdravstvenih-storitev-vzs>.
- **Medicinska indikacija** – bolezenska znamenja in okoliščine, ki nakazujejo določene medicinske ukrepe, v poročilu se uporablja kot indikator obstoja vzroka za uvrstitvev pacienta na točno določen termin (večinoma kasneje kot bi bil uvrščen glede na proste termine).
- **Lastna želja pacienta** – indikator, ki označuje izbiro točno določenega zdravnika ali predstavitev termina na kasnejši datum zaradi zahteve pacienta.
- **Čakalna doba** – v dneh izraženo obdobje od uvrstitve vpisa na čakalni seznam do dejanske izvedbe zdravstvene storitve. Šteje se, da čakalna doba obstaja, če navedeno obdobje znaša več kot en dan.
- **Čakalni seznam** – elektronska zbirka podatkov zaporedno vpisanih pacientov, ki čakajo na izvedbo določene zdravstvene storitve pri izbranem izvajalcu zdravstvene dejavnosti oziroma zdravstvenem delavcu.
- **Najdaljša dopustna čakalna doba** – doba, v kateri mora biti opravljena neka zdravstvena storitev, da se z vidika objektivne medicinske presoje zdravstvenih potreb pacienta ne poslabša njegovo zdravstveno stanje ali kakovost življenja. V sistemu eNaročanje se za osebo šteje, da čaka nad dopustno dolgo čakalno dobo takoj, ko je vpisana v čakalni seznam, v kolikor je njen termin ali dodeljeni termin kasnejši od meje

za dopustno čakalno dobo. Npr. pacient, ki se 1. marca vpiše v čakalni seznam s stopnjo nujnosti hitro in dobi okvirni termin konec julija, se že 1. marca šteje kot čakajoč nad dopustno dobo, ker je časovna oddaljenost med datumom vpisa in okvirnim terminom več kot 90 dni.

1. SPLOŠNA ANALIZA STANJA NA DAN 1. 12. 2018

V poglavju predstavljamo skupno število vseh čakajočih ter število in delež čakajočih nad dopustno čakalno dobo na prve preglede v izbranih specialističnih ambulantah in na ostale terapevtsko-diagnostične storitve.

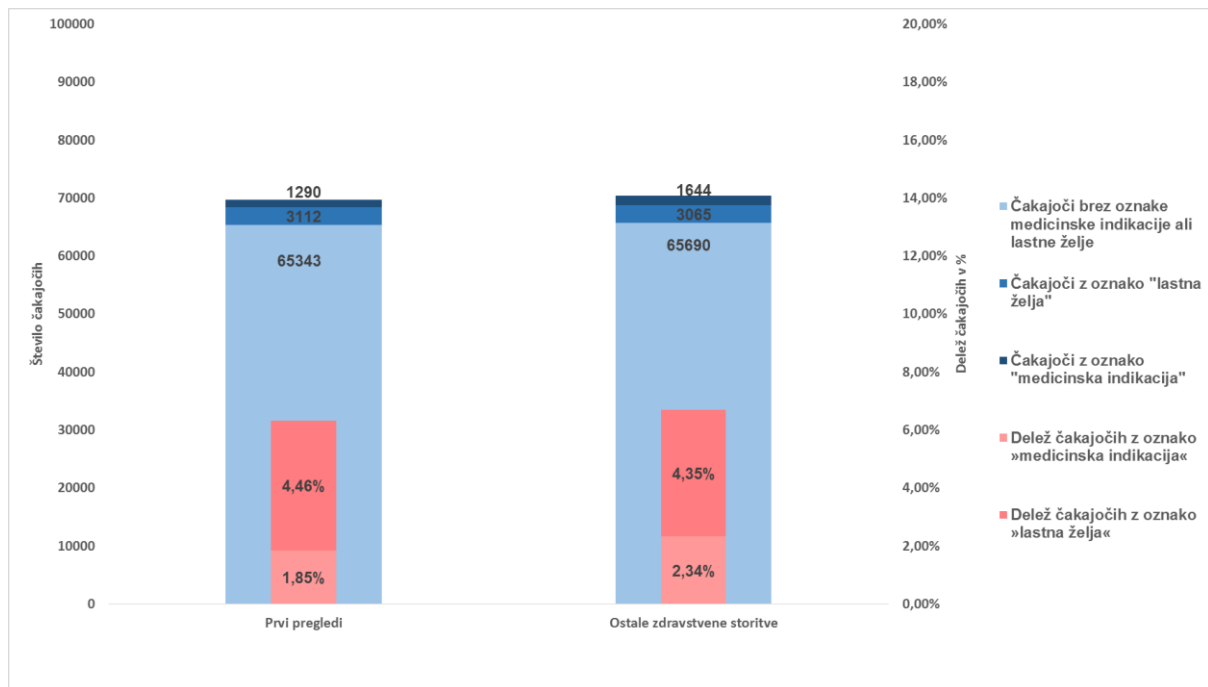
Graf 1-1: Čakajoči nad in pod dopustno čakalno dobo ter delež čakajočih nad dopustno ČD v primerjavi med prvimi pregledi in ostalimi terapevtsko-diagnostičnimi storitvami.



Na dan 1. 12. 2018 je za 25 izbranih vrst zdravstvenih storitev na prvi pregled čakalo 69.745 oseb, od tega je nad dopustno mejo čakalo 31.048 oseb, kar predstavlja 44,52 % od vseh čakajočih na prvi pregled v specialistični ambulanti. Na drugi strani je na 379 izbranih vrst zdravstvenih storitev čakalo 70.399 oseb, od tega jih je nad dopustno mejo čakalo 24.200, kar predstavlja 34,38 % od vseh čakajočih na terapevtsko diagnostično storitev. Skupaj na prve preglede in ostale storitve nad dopustno mejo čaka 55.248 oseb, kar predstavlja 39,42 % vseh čakajočih.

Pri čakajočih nad dopustno čakalno dobo (v skladu z novelo Zakona o pacientovih pravicah), niso upoštevani tisti, ki nad dopustno dolgo čakalno dobo čakajo zaradi lastne želje (prestavitve termina ali želja po določenem zdravniku) ali medicinske indikacije za uvrstitev na točno določen termin (zdravstvenega stanja, ki zahteva izvedbo storitve na določen datum).

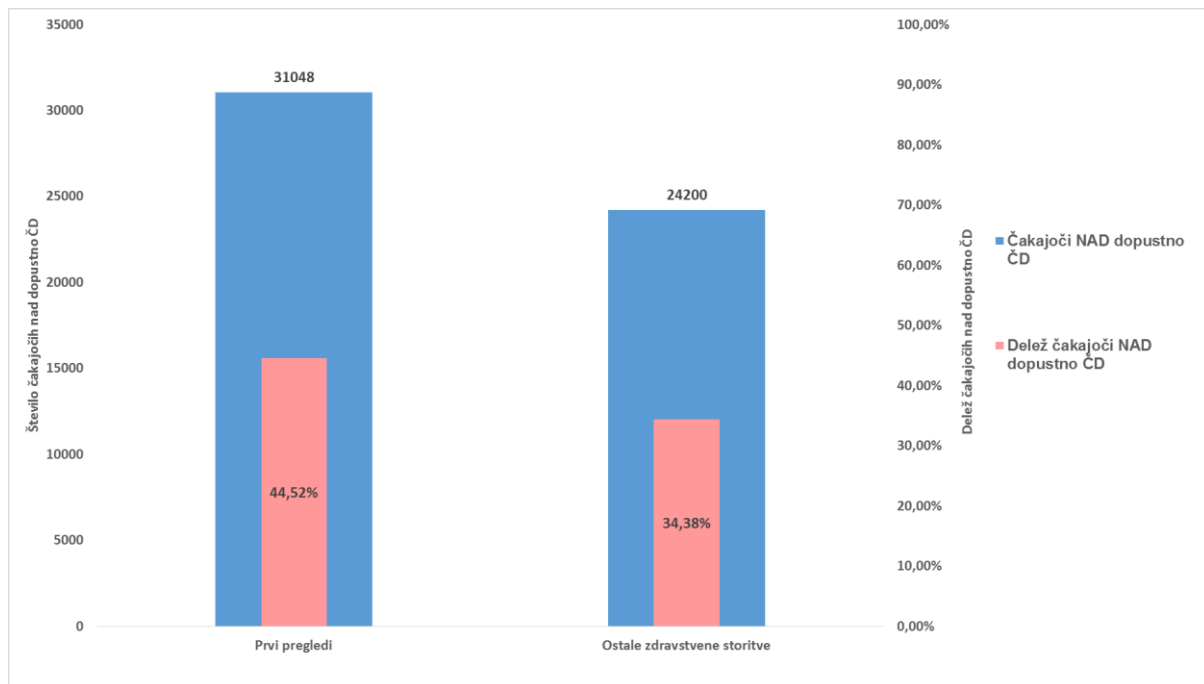
Graf 1-2: Število ter delež čakajočih, ko gre za medicinsko indikacijo ali lastno željo pacienta, na prve preglede in ostale terapevtsko diagnostične storitve



Graf prikazuje delež in število vseh čakajočih na dan 1. 12. 2018 na prve preglede in ostale terapevtsko-diagnostične storitve. Prikazati želimo, koliko je med vsemi čakajočimi takšnih, ki na čakalnih seznamih čakajo z oznako »medicinske indikacije«, kar pomeni, da je bil njihov termin določen kasneje ali prej, kot bi bil določen, v kolikor bi upoštevali izključno vrstni red prejetja napotne listine in stopnjo nujnosti. Prav tako želimo prikazati podatke o tem, koliko jih čaka zaradi lastnih želja (kasnejši termin, izbira točno določenega zdravnika). Gre za primere, ki se ne štejejo med čakajoče nad dopustno čakalno dobo.

Nekaj več jih čaka na terapevtsko-diagnostične storitve, in sicer 70.399, od tega jih 1.644 oz. 2,34 % čaka z oznako »medicinske indikacije«, 3.065 oz. 4,35 % pa jih čaka na nek bolj oddaljen termin na lastno željo (prestavitve termina ali želja po točno določenem zdravniku). Na izbran nabor prvih pregledov čaka 69.745 oseb, od tega jih 1.290 oz. 1,85 % čaka z oznako »medicinske indikacije«, 3.112 oseb oz. 4,46 % pa jih čaka na nek bolj oddaljen termin na lastno željo.

Graf 1-3: Delež in število čakajočih NAD dopustno čakalno dobo ločeno glede na prvi pregled in ostale terapevtsko-diagnostične storitve



Graf prikazuje delež in število oseb, ki čakajo nad dopustno čakalno dobo na dan 1. 12. 2018 na prve preglede in ostale terapevtsko-diagnostične storitve. Največ čakajočih nad dopustno mejo čaka na prvi pregled, in sicer 31.048 oseb, kar predstavlja 45 % vseh čakajočih na izbranem naboru ostalih zdravstvenih storitev, ki so predmet mesečnega spremljanja čakalnih dob. Pri terapevtsko-diagnostičnih storitvah nad dopustno mejo čaka 24.200, kar predstavlja 34 % od vseh, ki čakajo na izbran nabor specialističnih ambulant, ki jih spremljamo na mesečni ravni.

V nadaljevanju bolj podrobno predstavljamo analize podatkov ločeno glede na tip zdravstvene storitve: prve preglede in ostale terapevtsko-diagnostične storitve.

2. PRVI PREGLED – Analiza stanja na dan 1. 12. 2018

Tabela 2-1: Pregled stanja čakalnih dob in čakajočih za prve preglede na dan 1. 12. 2018.

Kjer čakalne dobe presegajo dopustno čakalno dobo, je to označeno z rdečim tiskom. Povprečje prvih terminov je bilo izračunano kot aritmetična sredina vseh s strani izvajalcev javljenih prvih terminov za posamezen prvi pregled. Gre za prvi prosti termin, ki ga vsak izvajalec za neko storitev javno objavi na portalu spremljanja čakalnih dob sistema eNaročanje. Minimalne in maksimalne vrednosti po izvajalcih veljajo za stopnjo nujnosti redno, skupno število čakajočih pa predstavlja vsoto vseh čakajočih pri vseh stopnjah nujnosti.

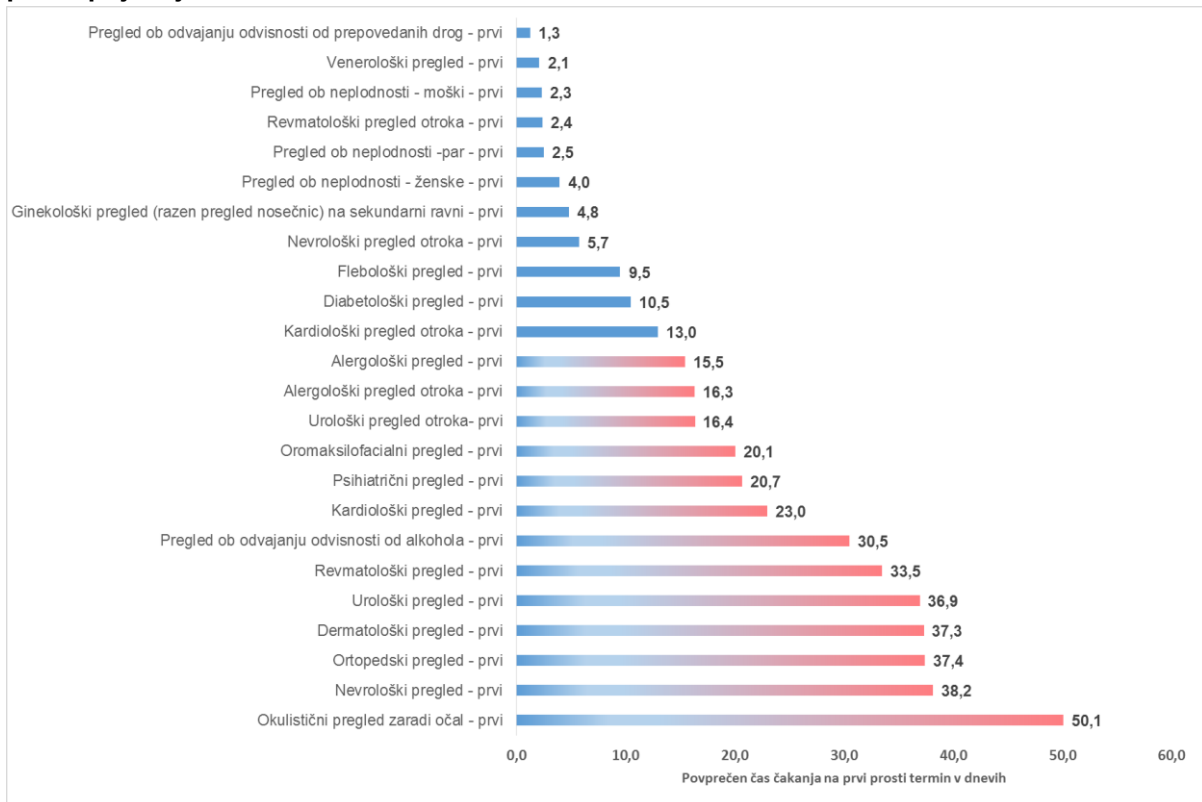
Naziv VZS	Povprečna ČD na prvi termin "Zelo hitro"	Povprečna ČD na prvi termin "Hitro"	Povprečna ČD na prvi termin "Redno"	Izvajalec z najkrajšo čakalno dobo	Izvajalec z najdaljšo čakalno dobo	Povprečna ČD vseh, ki čakajo na storitev v zadnjem mesecu	Skupno število čakajočih	Skupno število čakajočih nad dopustno čakalno dobo	Delež čakajočih nad dopustno čakalno dobo	Skupno število čakajočih, ki čakajo na lastno željo ali pa čakajo na določen termin zaradi medicinske indikacije	Delež čakajočih, ki čakajo na lastno željo ali pa čakajo na določen termin zaradi medicinske indikacije	Sprememba čakalne dobe vseh čakajočih na seznamu glede na pretekli mesec
Flebološki pregled - prvi	9,5	22,1	62,6	SB BREŽICE - 44 dni	UKC LJUBLJANA - 542 dni	363,7	1254	883	70,41%	24	1,91%	↑
Revmatološki pregled - prvi	33,5	87,5	144,0	SB IZOLA - 274 dni	SB NOVO MESTO - 411 dni	286,0	3556	1603	45,08%	239	6,72%	↑
Dermatološki pregled - prvi	37,3	61,9	108,5	LIDIJA PUSTAI-ŠAFARIC, DR.MED., SPEC. - 6 dni	UKC LJUBLJANA - 611 dni	241,1	13867	7155	51,60%	927	6,68%	↑
Oromaksilofacialni pregled - prvi	20,1	46,8	71,9	MARIJA CIGLER, DR.DENT.MED. - 17 dni	MedDen S d.o.o. - 298 dni	213,8	4109	676	16,45%	156	3,80%	↓
Nevrološki pregled - prvi	38,2	101,2	119,5	UKC MARIBOR - 2 dni	SB MURSKA SOBOTA - 609 dni	176,1	6702	4048	60,40%	314	4,69%	↑
Venerološki pregled - prvi	2,1	5,9	26,2	SB SLOVENJ GRADEC - Prosti termin	UKC LJUBLJANA - 360 dni	175,8	294	123	41,84%	8	2,72%	↑
Alergološki pregled - prvi	15,5	27,3	43,7	DERMIS d.o.o. - 12 dni	UKC LJUBLJANA - 380 dni	157,2	1492	681	45,64%	53	3,55%	↑
Ortopedski pregled - prvi	37,4	67,9	89,4	ZD POSTOJNA - 3 dni	UKC MARIBOR - 425 dni	151,0	18131	9573	52,80%	1219	6,72%	↑
Kardiološki pregled - prvi	23,0	66,9	100,9	Medicinski center Heliks d.o.o. - 38 dni	SB MURSKA SOBOTA - 404 dni	147,5	9232	3967	42,97%	849	9,20%	↓
Okulistični pregled zaradi očal - prvi	50,1	61,9	91,3	Očesna ordinacija Andrej Verk, dr.med. - Prosti termin	UKC LJUBLJANA OČESNA KLINIKA - 569 dni	134,2	1619	392	24,21%	146	9,02%	↕
Alergološki pregled otroka - prvi	16,3	30,4	58,6	SB NOVA GORICA - 11 dni	SB IZOLA - 365 dni	132,6	1277	357	27,96%	76	5,95%	↑
Urološki pregled - prvi	36,9	38,3	58,9	SB IZOLA - 23 dni	SB SLOVENJ GRADEC - 321 dni	110,6	3835	952	24,82%	145	3,78%	↓
Ginekološki pregled (razen pregled nosečnic) na sekundarni ravni - prvi	4,8	14,1	13,8	BOLNIŠNICA POSTOJNA - Prosti termin	SB IZOLA - 195 dni	105,4	942	158	16,77%	52	5,52%	↓
Diabetološki pregled - prvi	10,5	18,5	35,5	ZD KRŠKO - Prosti termin	ZD LJUBLJANA - ŠENTVID - 215 dni	105,2	514	129	25,10%	20	3,89%	↓
Psihiatrični pregled - prvi	20,7	34,2	58,7	ZD MURSKA SOBOTA - 2 dni	ZD RAVNE NA KOROŠKEM - 395 dni	102,6	981	256	26,10%	74	7,54%	↓

Naziv VZS	Povprečna ČD na prvi termin "Zelo hitro"	Povprečna ČD na prvi termin "Hitro"	Povprečna ČD na prvi termin "Redno"	Izvajalec z najkrajšo čakalno dobo	Izvajalec z najdaljšo čakalno dobo	Povprečna ČD vseh, ki čakajo na storitev v zadnjem mesecu	Skupno število čakajočih	Skupno število čakajočih nad dopustno čakalno dobo	Delež čakajočih nad dopustno čakalno dobo	Skupno število čakajočih, ki čakajo na lastno željo ali pa čakajo na določen termin zaradi medicinske indikacije	Delež čakajočih, ki čakajo na lastno željo ali pa čakajo na določen termin zaradi medicinske indikacije	Sprememba čakalne dobe vseh čakajočih na seznamu glede na pretekli mesec
Pregled ob neplodnosti - par - prvi	2,5	8,4	14,0	BOLNIŠNICA POSTOJNA - Prosti termin	UKC MARIBOR - 117 dni	101,6	299	4	1,34%	11	3,68%	↑
Pregled ob neplodnosti - ženske - prvi	4,0	12,3	14,7	BOLNIŠNICA POSTOJNA - Prosti termin	UKC MARIBOR - 117 dni	87,4	264	5	1,89%	18	6,82%	↑
Pregled v ambulanti za zdravljenje parastomalne kože - prvi	0,0	1,9	1,9	UKC LJUBLJANA - 20 dni	UKC LJUBLJANA - 20 dni	77,0	1	0	0,00%	0	0,00%	↑
Nevrološki pregled otroka - prvi	5,7	20,1	31,5	SB NOVA GORICA - 16 dni	SB IZOLA - 205 dni	76,0	400	36	9,00%	26	6,50%	↓
Revmatološki pregled otroka - prvi	2,4	11,4	23,5	UKC LJUBLJANA - 118 dni	UKC MARIBOR - 170 dni	72,8	47	1	2,13%	1	2,13%	↓
Urološki pregled otroka - prvi	16,4	19,8	29,7	UKC LJUBLJANA - 23 dni	SŽ - ŽELEZNIŠKI ZD LJUBLJANA - 132 dni	65,6	220	14	6,36%	10	4,55%	↓
Kardiološki pregled otroka - prvi	13,0	26,4	33,5	SB NOVO MESTO - 11 dni	SB IZOLA - 198 dni	64,5	543	35	6,45%	24	4,42%	↓
Pregled ob odvijanju odvisnosti od alkohola - prvi	30,5	27,6	31,1	UNIVERZITETNA PSIHIATRIČNA KLINIKA LJUBLJANA - 9 dni	PSIHIATRIČNA BOLNIŠNICA BEGUNJE - 289 dni	49,5	8	0	0,00%	1	12,50%	↓
Pregled ob neplodnosti - moški - prvi	2,3	12,0	7,8	BOLNIŠNICA POSTOJNA - Prosti termin	UKC MARIBOR - 60 dni	48,9	158	0	0,00%	9	5,70%	↑

2.1 Aktualno stanje – Čakalne dobe

V poglavju predstavljamo povprečne čakalne dobe v tekočem mesecu za izbrani nabor prvih pregledov, kjer bomo primerjali povprečen čas čakanja na prvi prosti termin.

Graf 2-1: Povprečna čakalna doba na prvi termin s stanjem na dan 1. 12. 2018 za prve preglede pri stopnji nujnosti »ZELO HITRO«

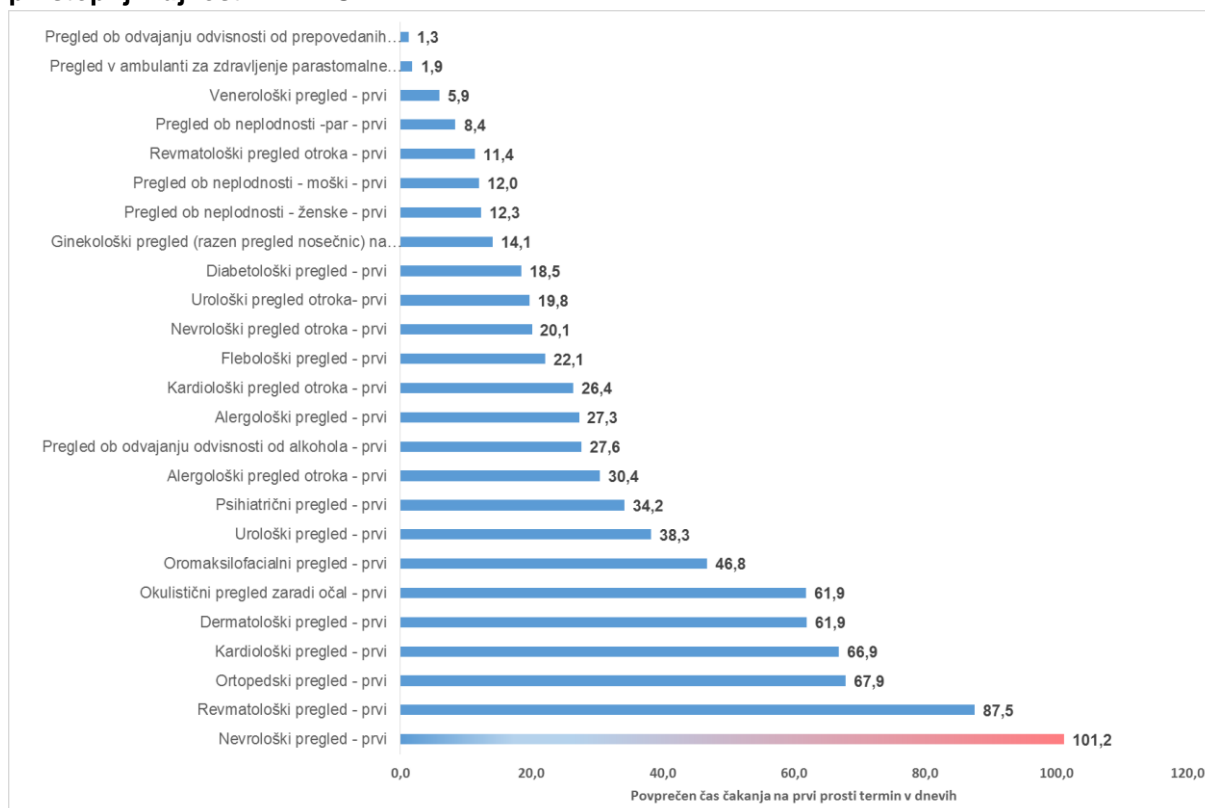


Graf prikazuje izbrani nabor vseh prvih pregledov, ki so predmet mesečnega spremljanja in njim pripadajočih povprečnih čakalnih dob na prvi prosti termin pri stopnji nujnosti »zelo hitro«. V grafu so rdeče obarvane tiste ambulate, pri katerih je povprečna čakalna doba preseгла 14 dni. Postavljeno mejo v povprečju presega od 13 od 25 prvih pregledov, na tem mestu bomo izpostavili le nekaj najdaljših in te so:

- Okulistični pregled zaradi očal s povprečno čakalno dobo 50 dni;
- Nevrološki pregled s povprečno čakalno dobo 38 dni;
- Ortopedski pregled s povprečno čakalno dobo 37 dni;
- Dermatološki pregled s povprečno čakalno dobo 37 dni.
- Urološki pregled s povprečno čakalno dobo 37 dni;

V naslednjem grafu prikazujemo povprečen čas čakanja na prvi termin pri stopnji nujnosti »Hitro«.

Graf 2-2: Povprečna čakalna doba na prvi termin s stanjem na dan 1. 12. 2018 za prve preglede pri stopnji nujnosti »HITRO«

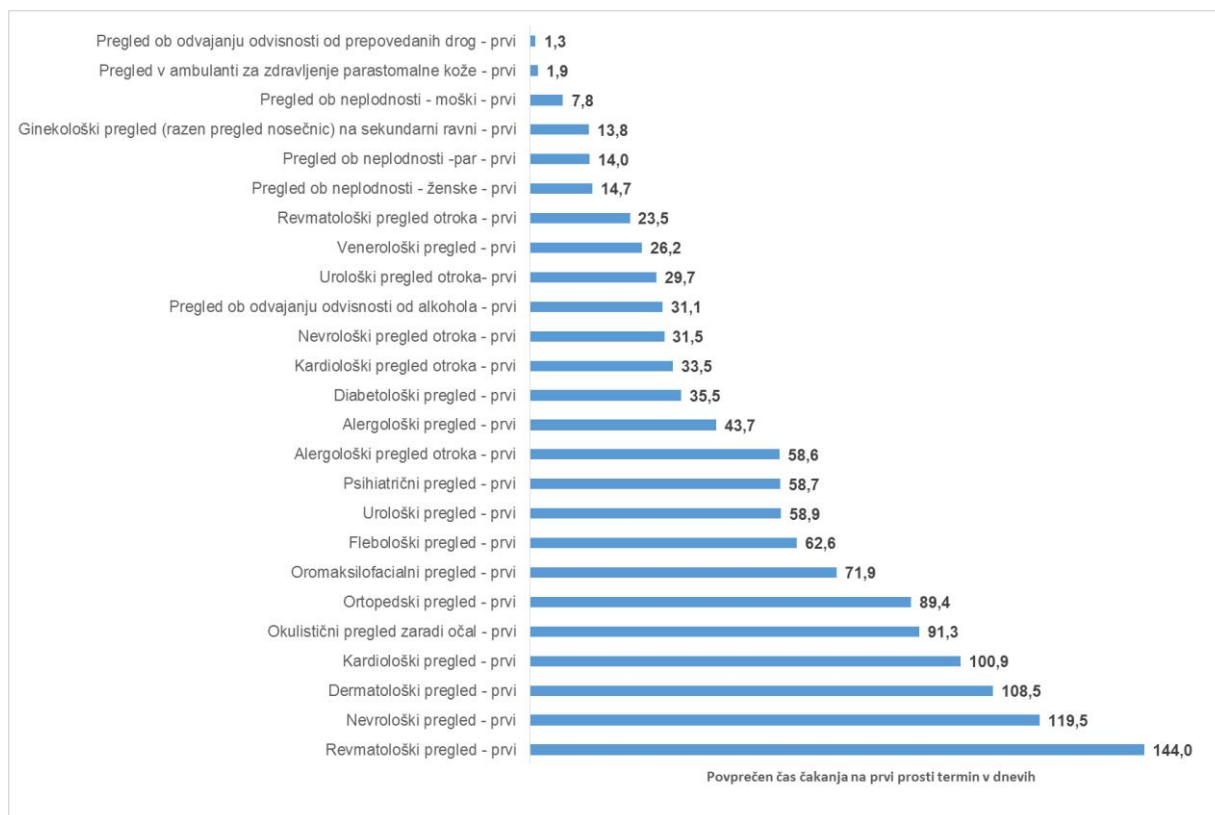


Graf prikazuje izbrani nabor vseh prvih pregledov, ki so predmet mesečnega spremljanja in njim pripadajočih povprečnih čakalnih dob na prvi prosti termin pri stopnji nujnosti »Hitro«. V grafu so rdeče obarvane tiste ambulante, pri katerih je povprečna čakalna doba presegla dopustno čakalno dobo. Postavljeno mejo v povprečju presega:

- Nevrološki pregled, s povprečno čakalno dobo 101 dni.

V naslednjem grafu prikazujemo še povprečen čas čakanja na prvi termin pri stopnji nujnosti »Redno«.

Graf 2-3: Povprečna čakalna doba na prvi termin s stanjem na dan 1. 12. 2018 za prve preglede pri stopnji nujnosti »REDNO«

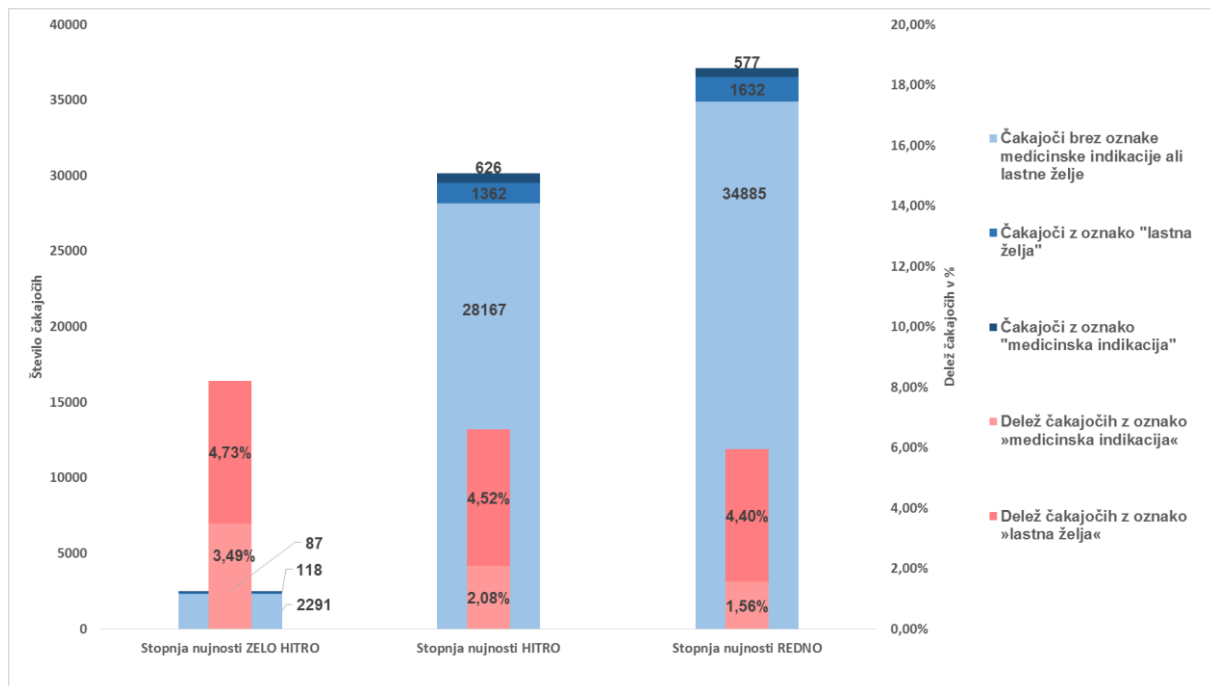


Graf prikazuje izbran nabor vseh prvih pregledov, ki so predmet mesečnega spremljanja in njim pripadajočih povprečnih čakalnih dob, za prve proste termine pri stopnji nujnosti »Redno«. Iz grafa lahko razberemo, da imajo pri tej stopnji nujnosti v povprečju vsi prvi pregledi čakalno dobo krajšo od dopustne čakalne dobe.

2.2 Aktualno stanje – Število čakajočih

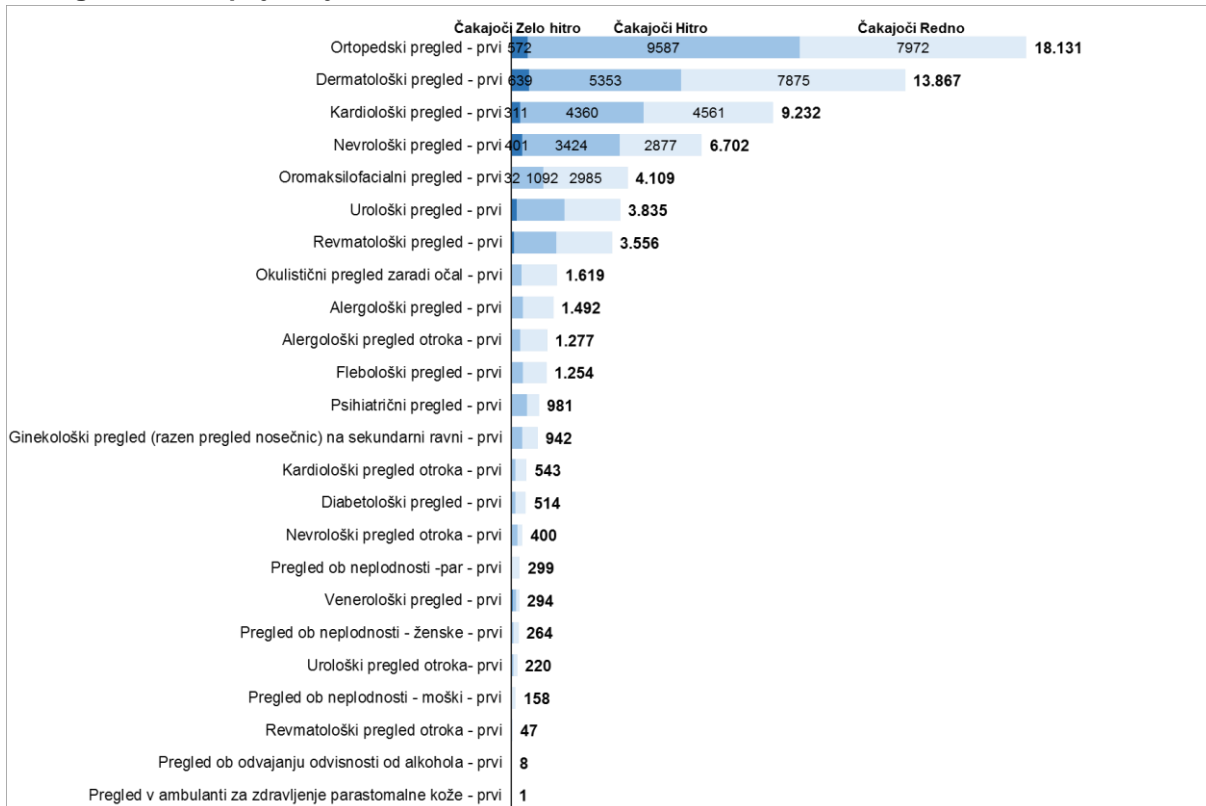
V tem poglavju predstavljamo skupno število čakajočih glede na stopnje nujnosti in različne oznake naročil, ki predstavljajo lastno željo pacienta po določenem terminu, ali pa želijo določenega zdravnika, kar bomo označili z izrazom »lastna želja« in tudi tiste, ki jih je treba zaradi značilnega zdravstvenega stanja naročiti na nek točno določen termin, za kar bomo uporabili izraz »medinska indikacija«. Prikazali bomo tudi delež in skupno število čakajočih po posamezni stopnji nujnosti.

Graf 2-4: Delež in skupno število čakajočih pri prvih pregledih glede na stopnjo nujnosti za stanje na dan 1. 12. 2018



Graf prikazuje delež in število čakajočih na prvi pregled s stanjem na dan 1. 12. 2018 glede na različno stopnjo nujnosti. Največ čakajočih je pri stopnji nujnosti »Redno«, in sicer 37.094 oseb, od tega jih 577 oz. 1,56 % čaka z označbo kasnejšega/zgodnejšega termina zaradi »medicinske indikacije«, 1.632 oz. 4,40 % pa jih čaka na nek bolj oddaljen termin na lastno željo. Pri stopnji nujnosti »Hitro« čaka 30.155 oseb, od tega jih 626 oz. 2,08 % čaka z oznako medicinske indikacije, 1.362 oz. 4,52 % pa jih čaka na nek bolj oddaljen termin na lastno željo. Najmanj čakajočih pričakovano najdemo pri novi stopnji nujnosti »Zelo hitro«, kjer čaka 2.496 oseb, od tega jih 87 oz. 3,49 % čaka z oznako medicinske indikacije, 118 oz. 4,73 % pa jih čaka na nek bolj oddaljen termin na lastno željo.

Graf 2-5: Skupno število čakajočih na izbranem naboru prvih pregledov za stanje na dan 1. 12. 2018 glede na stopnjo nujnosti.



Največ čakajočih najdemo pri naslednjih ambulantah:

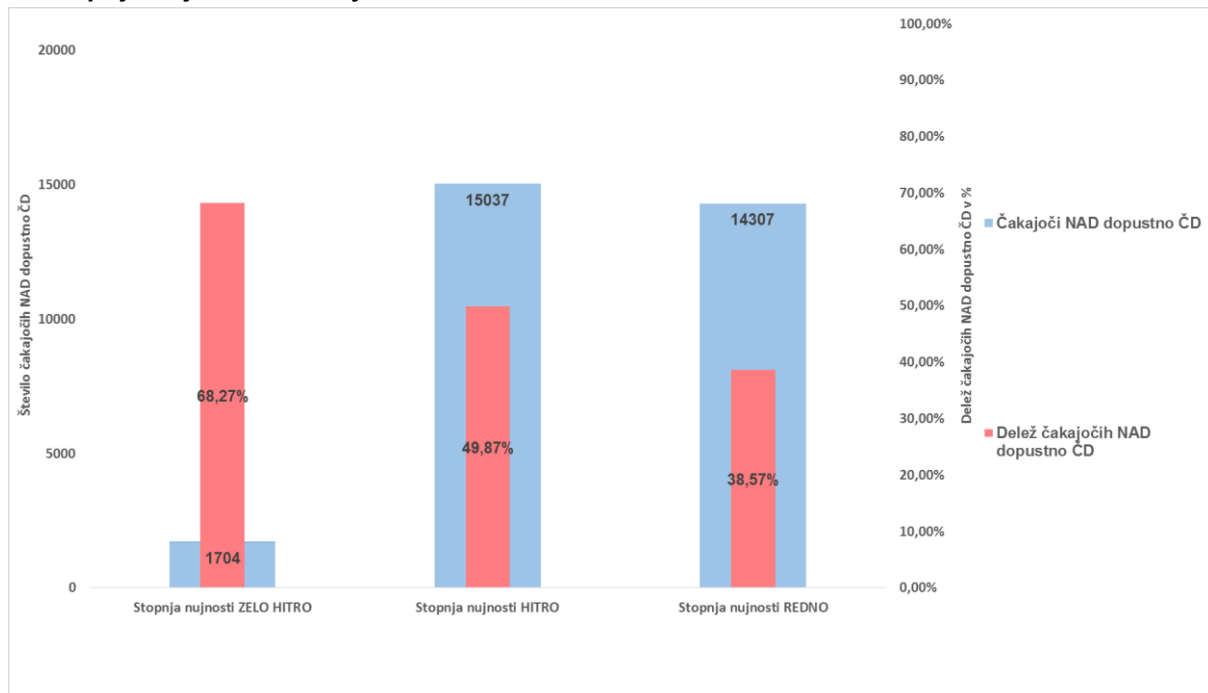
- Ortopedski pregled: skupno število čakajočih na prvi pregled znaša 18.131, od tega jih 7.972 čaka pri stopnji nujnosti »Redno«, 9.587 pri stopnji »Hitro« in 572 pri stopnji »Zelo hitro«.
- Dermatološki pregled: skupno število čakajočih na prvi pregled znaša 13.867, od tega jih 7.875 čaka pri stopnji nujnosti »Redno«, 5.353 pri stopnji »Hitro« in 639 pri stopnji »Zelo hitro«.
- Kardiološki pregled: skupno število čakajočih na prvi pregled znaša 9.232, od tega jih 4.561 čaka pri stopnji nujnosti »Redno«, 4.360 pri stopnji »Hitro« in 311 pri stopnji »Zelo hitro«.
- Nevrološki pregled: skupno število čakajočih na prvi pregled znaša 6.702, od tega jih 2.877 čaka pri stopnji nujnosti »Redno«, 3.424 pri stopnji »Hitro« in 401 pri stopnji »Zelo hitro«.
- Oromaksilofacialni pregled: skupno število čakajočih na prvi pregled znaša 4.109, od tega jih 2.985 čaka pri stopnji nujnosti »Redno«, 1.092 pri stopnji »Hitro« in 32 pri stopnji »Zelo hitro«.

Podatki kažejo, da je pri izbranih prvih pregledih več čakajočih vpisanih v čakalni seznam s stopnjo nujnosti »Redno« kot s stopnjo nujnosti »Hitro«, razen nekaj izjem (glej graf), kjer je število čakajočih pri stopnji nujnosti »Hitro« večje kot pri stopnji nujnosti »Redno«. Najmanj čakajočih najdemo pri novi stopnji nujnosti »Zelo hitro«, kjer na prvi pregled na naboru 25 vrst zdravstvenih storitev čaka 3,58 % od skupnega števila vseh čakajočih pri vseh treh stopnjah nujnosti.

2.3 Aktualno stanje – Število čakajočih nad dopustno čakalno dobo

V tem poglavju prikazujemo skupno število čakajočih nad dopustno čakalno dobo glede na stopnje nujnosti. Prikazali bomo tudi delež in skupno število čakajočih nad dopustno čakalno dobo po posamezni stopnji nujnosti.

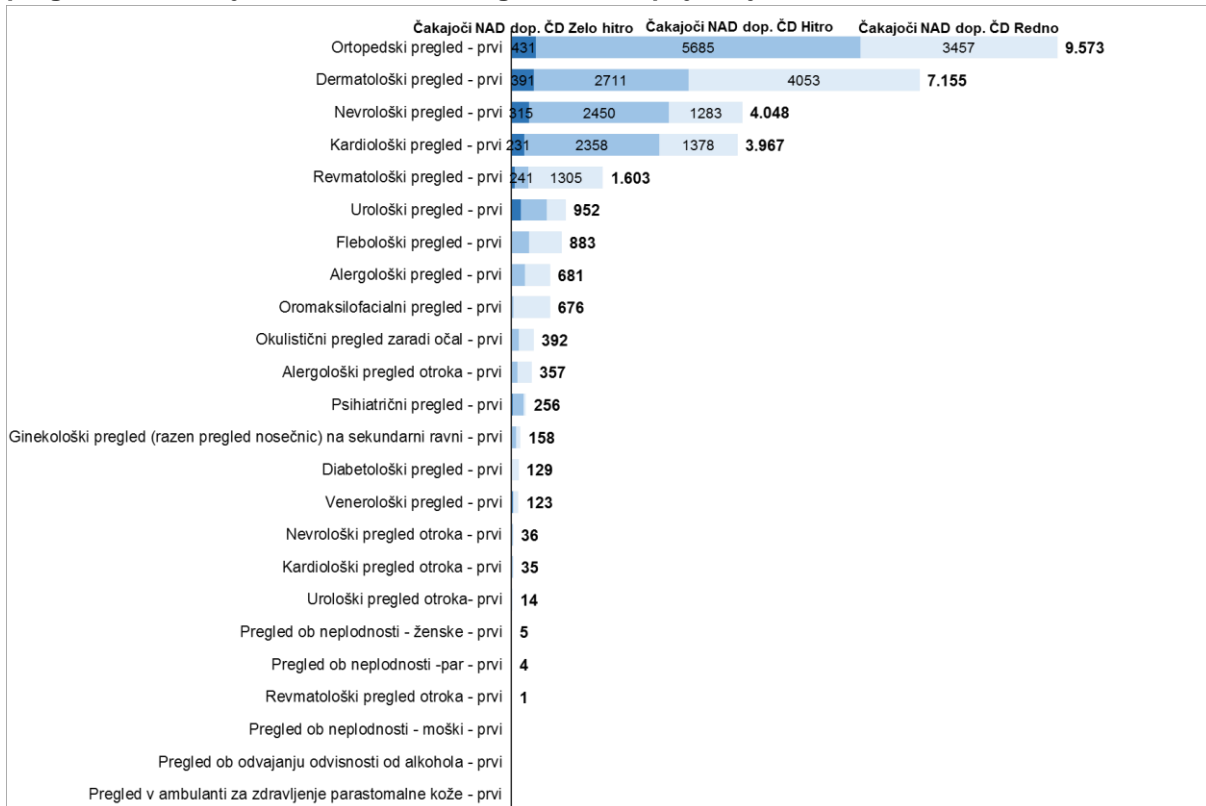
Graf 2-6: Delež in skupno število čakajočih nad dopustno čakalno dobo pri prvih pregledih glede na stopnjo nujnosti za stanje na dan 1. 12. 2018



Graf prikazuje delež in število vseh čakajočih na prve preglede nad dopustno čakalno dobo na dan 1. 12. 2018 glede na stopnjo nujnosti. Nekaj več čakajočih nad dopustno čakalno dobo je pri stopnji nujnosti »Hitro« kot pri stopnji nujnosti »Redno«, in sicer 15.037 čakajočih, kar predstavlja 50 % vseh, ki čakajo na izbranem naboru pregledov pri tej stopnji nujnosti. Pri stopnji nujnosti »Redno« nad dopustno dobo čaka 14.307 čakajočih, kar predstavlja 39 % vseh, ki pri tej stopnji nujnosti na izbranem naboru storitev čakajo na prvi pregled. Pri novi stopnji nujnosti »Zelo hitro« nad dopustno čakalno dobo čaka 1.704 čakajočih, kar predstavlja 68% vseh, ki čakajo na izbranem naboru pregledov pri tej stopnji nujnosti.

V naslednjem grafu prikazujemo število čakajočih nad dopustno mejo, ločeno po stopnjah nujnosti na ravni 25. specialističnih ambulant, ki jih spremljamo na mesečni ravni.

Graf 2-7: Skupno število čakajočih nad dopustno čakalno dobo na izbranem naboru prvih pregledov za stanje na dan 1. 12. 2018 glede na stopnjo nujnosti.



Največ čakajočih nad dopustno čakalno dobo najdemo pri naslednjih ambulantah:

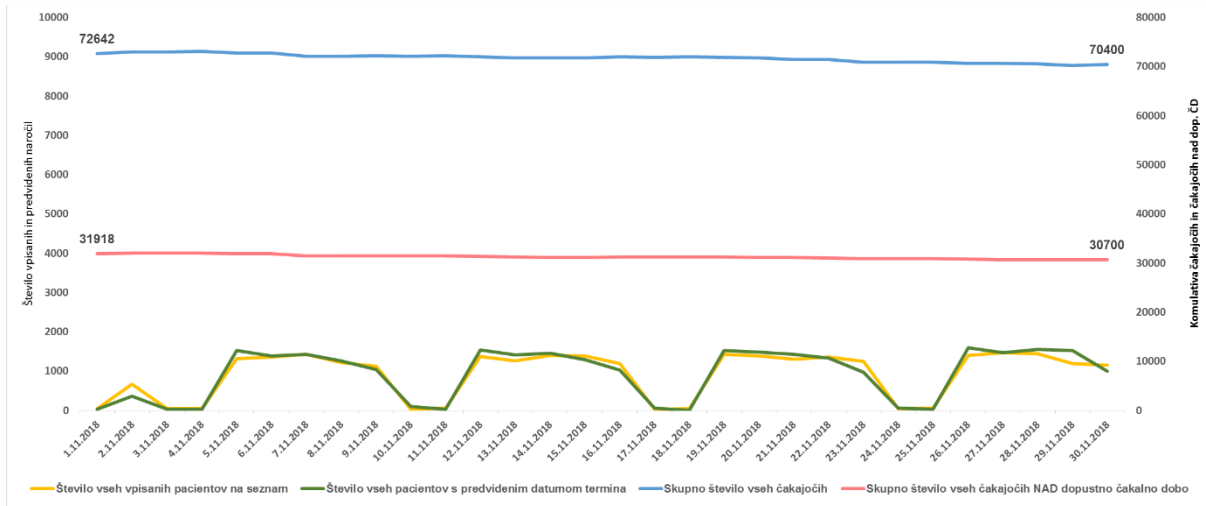
- Ortopedski pregled: skupno število čakajočih nad dopustno čakalno dobo znaša 9.573, od tega jih 3.457 čaka pri stopnji nujnosti »Redno«, 5.685 pri stopnji »Hitro« in 431 pri stopnji »Zelo hitro«.
- Dermatološki pregled: skupno število čakajočih nad dopustno čakalno dobo znaša 7.155, od tega jih 4.053 čaka pri stopnji nujnosti »Redno«, 2.711 pri stopnji »Hitro« in 391 pri stopnji »Zelo hitro«.
- Nevrološki pregled: skupno število čakajočih nad dopustno čakalno dobo znaša 4.048, od tega jih 1.283 čaka pri stopnji nujnosti »Redno«, 2.450 pri stopnji »Hitro« in 315 pri stopnji »Zelo hitro«.
- Kardiološki pregled: skupno število čakajočih nad dopustno čakalno dobo znaša 3.967, od tega jih 1.378 čaka pri stopnji nujnosti »Redno«, 2.358 pri stopnji »Hitro« in 231 pri stopnji »Zelo hitro«.
- Revmatološki pregled: skupno število čakajočih nad dopustno čakalno dobo znaša 1.603, od tega jih 1.305 čaka pri stopnji nujnosti »Redno«, 241 pri stopnji »Hitro« in 57 pri stopnji »Zelo hitro«.

Podatki kažejo, da je število čakajočih nad dopustno čakalno dobo pri stopnji nujnosti »Hitro« pri 42 % vseh izbranih prvih pregledih večje kot pri stopnji nujnosti »Redno«. Največji delež čakajočih nad dopustno mejo je pri stopnji nujnosti »Zelo hitro«, kjer nad dopustno dolgo čaka 68% vseh čakajočih pri tej stopnji nujnosti, sledi stopnja nujnosti »Hitro« kjer nad dopustno čakalno dobo na prvi pregled čaka 50 %, medtem ko delež pri stopnji »Redno« znaša 39 % od vseh, ki so vpisani pri tej stopnji nujnosti.

2.4 Aktualno stanje – Mesečni priliv

V tem poglavju želimo prikazati primerjavo števila oseb, ki so se v zadnjem mesecu vpisali v čakalni seznam za prvi pregled, s številom oseb, ki so v tem mesecu imeli določen termin prvega pregleda.

Graf 2-8: Dnevno gibanje vseh vpisanih v čakalni seznam za posamezni prvi pregled, vseh, ki na teh seznamih že čakajo, in tistih, ki bi glede na predvideni datum termina pregled že morali opraviti, v zadnjem mesecu.



Graf prikazuje dnevno gibanje skupnega števila čakajočih za nabor 25 prvih pregledov v zadnjem mesecu. Modra črta prikazuje skupno število vseh čakajočih, rdeča skupno število čakajočih nad dopustno čakalno dobo, rumena število na novo vpisanih oseb v čakalne sezname na posamezni dan, zelena pa število tistih, ki imajo načrtovani pregled na določeni dan. Opazimo lahko, da je število na novo vpisanih (rumena barva) manjše od števila tistih z določenim terminom (zelena barva) na določen dan. Manjši priliv novih pacientov je vplival tudi na skupno število čakajočih, ki se je zmanjšalo konkretno z 72.642 čakajočih na dan 1. 11.2018 na 70.400 na dan 30.11.2018, kar pomeni 2.242 čakajočih oziroma 3,09 % manj. V mesecu novembru 2018 je bilo na izbrane preglede na novo v seznam vpisanih 27.529 oseb, medtem ko je v enakem obdobju imele predvideni datum termina 28.005 oseb, kar pomeni, da je razlika med številom na novo vpisanih v čakalne sezname za prve preglede in naročenimi osebami s terminom v zadnjem mesecu znašala 476 oseb, s čimer lahko pojasnimo 21 % padca skupnega števila čakajočih, ki se je kot rečeno v tem času zmanjšalo za 3,09% odstotka. Če pogledamo, kaj se je v tem času dogajalo s tistimi, ki čakajo nad dopustno dolgo, lahko opazimo, da se je v zadnjem mesecu njihovo število zmanjšalo, konkretno z 31.918 na dan 1. 11.2018 na 30.700 čakajočih ki so nad dopustno mejo čakali na dan 30.11.2018, kar pomeni, da se je skupno število zmanjšalo za 1.218 oseb oziroma za 3,81 %.

3. ZDRAVSTVENE STORITVE – Analiza stanja na dan 1. 12. 2018

Tabela 3-1: Pregled stanja čakalnih dob in čakajočih za izbrani nabor terapevtsko-diagnostičnih storitev na dan 1. 12. 2018

Kjer čakalne dobe presegajo dopustno čakalno dobo, je to označeno z rdečim odebeljenim tiskom. Povprečje prvih terminov je bilo izračunano kot aritmetična sredina vseh prvih terminov za posamezno terapevtsko-diagnostično storitev. Gre za prvi prosti termin, ki ga vsak izvajalec za neko storitev javno objavi na portalu spremljanja čakalnih dob sistema eNaročanje. Minimalne in maksimalne vrednosti po izvajalcih veljajo za stopnjo nujnosti »Redno«, skupno število čakajočih pa predstavlja vsoto vseh čakajočih pri vseh stopnjah nujnosti.

Naziv VZS	Povprečna ČD na prvi termin "Zelo hitro"	Povprečna ČD na prvi termin "Hitro"	Povprečna ČD na prvi termin "Redno"	Izvajalec z najkrajšo čakalno dobo	Izvajalec z najdaljšo čakalno dobo	Povprečna ČD vseh, ki čakajo na storitev v zadnjem mesecu	Skupno število čakajočih	Skupno število čakajočih nad dopustno čakalno dobo	Delež čakajočih nad dopustno čakalno dobo	Skupno število čakajočih, ki čakajo na lastno željo ali pa čakajo na določen termin zaradi	Delež čakajočih, ki čakajo na lastno željo ali pa čakajo na določen termin zaradi medicinske indikacije	Sprememba čakalne dobe vseh čakajočih na seznamu glede na pretekli mesec
Druge žilne operacije (razen arterije)	2,0	195,8	196,6	SB CELJE - 2 dni	UKC LJUBLJANA - 2592 dni	1466,4	182	173	95,05%	1	0,55%	↑
Funkcionalne estetske operacije nosu v splošni anesteziji	14,1	194,3	228,4	SB NOVO MESTO - 90 dni	UKC LJUBLJANA - 2550 dni	1293,8	69	56	81,16%	7	10,14%	↑
Sklerozacija krčnih žil	8,0	26,7	60,3	SB PTUJ - Prosti termin	SB JESENICE - 481 dni	809,0	84	47	55,95%	2	2,38%	↑
Druge ušesne operacije	4,4	87,7	90,0	SB NOVO MESTO - 68 dni	UKC LJUBLJANA - 977 dni	806,5	176	172	97,73%	9	5,11%	↑
Operacija krčnih žil	41,6	55,1	190,2	SB BREŽICE - 9 dni	UKC MARIBOR - 1052 dni	717,0	3191	2682	84,05%	130	4,07%	↑
Operacija nožnega palca (hallux)	2,1	74,6	190,7	SB NOVO MESTO - 2 dni	SB JESENICE - 1129 dni	600,8	1108	644	58,12%	48	4,33%	↑
Endoskopske operacije obnosnih votlin v splošni anesteziji	8,0	50,1	67,8	SB NOVO MESTO - 90 dni	UKC LJUBLJANA - 502 dni	488,0	216	190	87,96%	37	17,13%	↑
Operacija hrbtenice - spondilodeza	0,2	21,6	63,1	SB CELJE - 310 dni	OB VALDOLTRA - 467 dni	485,1	142	111	78,17%	0	0,00%	↑
Operacija abdominalne aorte (anevrizma ali okluzija)	1,9	1,6	4,2	UKC LJUBLJANA - 2 dni	SB NOVO MESTO - 30 dni	472,4	44	42	95,45%	0	0,00%	↑
Kostno usidran slušni pripomoček – BAHA v lokalni anesteziji	1,4	8,0	31,5	UKC MARIBOR - 356 dni	UKC MARIBOR - 356 dni	456,2	5	4	80,00%	0	0,00%	↑
Posegi na mandljih pri odrasli v splošni anesteziji	6,0	66,7	90,4	SB MURSKA SOBOTA - 101 dni	UKC LJUBLJANA - 667 dni	440,1	207	172	83,09%	14	6,76%	↓
Vstavev/odstranitvev kohlearnega implanta	1,4	8,0	53,0	UKC MARIBOR - 600 dni	UKC MARIBOR - 600 dni	422,5	4	3	75,00%	0	0,00%	↑
Druge operacije nosu v lokalni anesteziji	1,4	45,5	50,5	SB NOVO MESTO - 68 dni	UKC LJUBLJANA - 527 dni	422,3	397	337	84,89%	60	15,11%	↑
Lažji posegi v otorinolaringologiji (ORL) in maksilofacialni kirurgiji v splošni anesteziji	5,6	84,8	89,9	UKC MARIBOR - 68 dni	UKC LJUBLJANA - 977 dni	400,9	35	18	51,43%	5	14,29%	↑

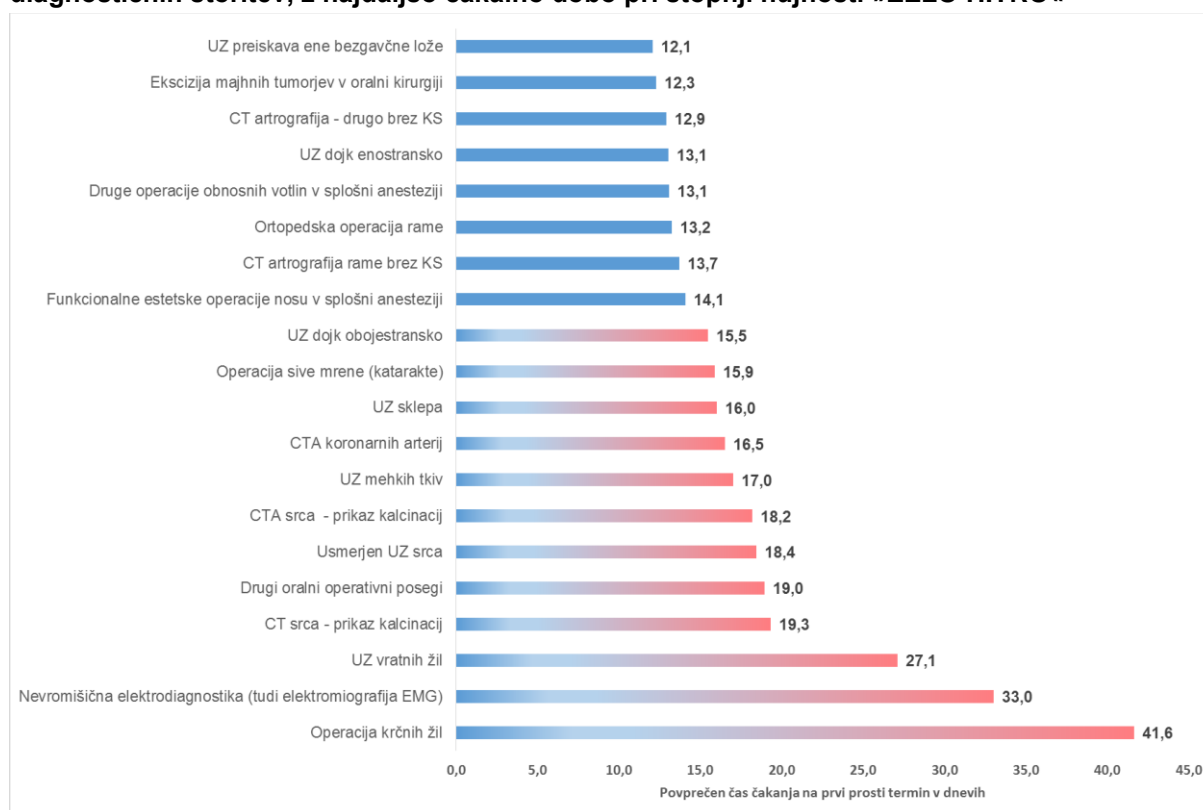
Naziv VZS	Povprečna ČD na prvi termin "Zelo hitro"	Povprečna ČD na prvi termin "Hitro"	Povprečna ČD na prvi termin "Redno"	Izvajalec z najkrajšo čakalno dobo	Izvajalec z najdaljšo čakalno dobo	Povprečna ČD vseh, ki čakajo na storitev v zadnjem mesecu	Skupno število čakajočih	Skupno število čakajočih nad dopustno čakalno dobo	Delež čakajočih nad dopustno čakalno dobo	Skupno število čakajočih, ki čakajo na lastno željo ali pa čakajo na določen termin zaradi	Delež čakajočih, ki čakajo na lastno željo ali pa čakajo na določen termin zaradi medicinske indikacije	Sprememba čakalne dobe vseh čakajočih na seznamu glede na pretekli mesec
Odstranitev eksostoz	2,3	20,7	52,5	MedDen S d.o.o. - 101 dni	TOMAŽ SLAVEC, DR.DENT.MED. SPEC. - 240 dni	361,3	4	4	100,00%	0	0,00%	↕
Posegi na bobniču ali srednjem ušesu v lokalni anesteziji	1,4	36,8	37,9	UKC MARIBOR - 45 dni	UKC LJUBLJANA - 391 dni	350,2	98	88	89,80%	28	28,57%	↑
Posegi na žrelnici in bobniču pri otrocih v splošni anesteziji	5,6	25,1	49,2	UKC MARIBOR - 90 dni	UKC LJUBLJANA - 415 dni	342,6	575	478	83,13%	63	10,96%	↑
Endoproteza kolena	6,2	64,3	118,9	SB IZOLA - 2 dni	SB JESENICE - 534 dni	341,5	2105	788	37,43%	71	3,37%	↓
Transtorakalna ehokardiografija s KS	1,0	6,3	12,9	SB JESENICE - 149 dni	SB JESENICE - 149 dni	334,7	6	1	16,67%	5	83,33%	↑
Operacija torakalne anevrizme	0,1	0,1	0,1	UKC LJUBLJANA - 2 dni	UKC LJUBLJANA - 2 dni	334,0	2	2	100,00%	0	0,00%	↑
MRA pljučnih arterij TOF	1,7	1,8	1,8	MDT d.o.o. - 19 dni	MDT d.o.o. - 19 dni	326,0	1	1	100,00%	0	0,00%	↕
Drugi posegi na bobniču in srednjem ušesu	4,7	21,6	50,8	SB NOVO MESTO - 90 dni	SB CELJE - 338 dni	321,5	72	62	86,11%	1	1,39%	↕
Posegi v grlu	5,8	15,8	33,5	UKC LJUBLJANA - 33 dni	SB CELJE - 237 dni	313,9	158	113	71,52%	14	8,86%	↑
Druge ortopedske operacije gležnja in stopala	2,9	19,7	46,8	SB CELJE - 213 dni	SB JESENICE - 355 dni	313,1	28	12	42,86%	0	0,00%	↑
Endoproteza kolka delna (PEP)/totalna (TEP)	8,1	84,0	148,8	SB BREŽICE - 33 dni	KS Rožna dolina d.o.o. - 879 dni	311,2	1768	423	23,93%	51	2,88%	↑
Zahtevna transtorakalna ehokardiografija	4,2	10,0	22,0	ENDOMED D.O.O. - 124 dni	SB JESENICE - 149 dni	295,8	240	198	82,50%	28	11,67%	↑
Operacija kile	6,1	27,2	38,6	SB CELJE - 2 dni	KS Rožna dolina d.o.o. - 181 dni	293,0	1133	626	55,25%	50	4,41%	↑
Operacija žolčnih kamnov	7,2	27,5	42,8	UKC LJUBLJANA - 2 dni	UKC MARIBOR - 188 dni	284,6	732	370	50,55%	53	7,24%	↓
Operacija hrbtenice - dekompresija	1,9	31,0	60,7	UKC MARIBOR - 121 dni	SB CELJE - 310 dni	281,0	84	28	33,33%	5	5,95%	↑
MRA pljučnih arterij KS	4,3	9,2	13,1	MDT d.o.o. - 19 dni	SB NOVA GORICA - 87 dni	273,0	1	1	100,00%	0	0,00%	↕
Endoproteza gležnja	1,4	5,4	10,3	OB VALDOLTRA - 2 dni	UKC MARIBOR - 125 dni	261,0	1	0	0,00%	0	0,00%	↕
Endoproteza rame delna (PEP)/totalna (TEP)	2,0	24,5	52,8	SB IZOLA - 93 dni	OB VALDOLTRA - 221 dni	259,0	51	7	13,73%	1	1,96%	↑
Druge nevrokirurške operacije	0,1	0,1	0,1	UKC LJUBLJANA - 2 dni	UKC LJUBLJANA - 2 dni	258,0	1	1	100,00%	0	0,00%	↑
Vestibuloplastika	5,6	17,1	39,4	MedDen S d.o.o. - 101 dni	TOMAŽ SLAVEC, DR.DENT.MED. SPEC. - 240 dni	255,0	1	1	100,00%	0	0,00%	↕
Menjava srčne zaklopke	0,9	1,3	1,2	UKC LJUBLJANA - 2 dni	MC MEDICOR D.D. - 12 dni	252,2	150	136	90,67%	0	0,00%	↓

Naziv VZS	Povprečna ČD na prvi termin "Zelo hitro"	Povprečna ČD na prvi termin "Hitro"	Povprečna ČD na prvi termin "Redno"	Izvajalec z najkrajšo čakalno dobo	Izvajalec z najdaljšo čakalno dobo	Povprečna ČD vseh, ki čakajo na storitev v zadnjem mesecu	Skupno število čakajočih	Skupno število čakajočih nad dopustno čakalno dobo	Delež čakajočih nad dopustno čakalno dobo	Skupno število čakajočih, ki čakajo na lastno željo ali pa čakajo na določen termin zaradi	Delež čakajočih, ki čakajo na lastno željo ali pa čakajo na določen termin zaradi medicinske indikacije	Sprememba čakalne dobe vseh čakajočih na seznamu glede na pretekli mesec
MRA torakalne aorte KS	4,7	10,8	19,3	MDT d.o.o. - 19 dni	SB CELJE - 107 dni	247,7	53	41	77,36%	2	3,77%	↓
Aortokoronarni obvodji z menjavo srčne zaklopke	0,9	1,3	1,2	UKC LJUBLJANA - 2 dni	MC MEDICOR D.D. - 12 dni	246,5	30	29	96,67%	0	0,00%	↓
Artroskopija kolena (diagnostična in terapevtska)	6,0	30,9	55,2	OB VALDOLTRA - 2 dni	SB NOVA GORICA - 303 dni	242,6	1095	244	22,28%	28	2,56%	↑
Druge operacije na arterijah	4,4	5,3	9,2	UKC LJUBLJANA - 2 dni	SB IZOLA - 51 dni	238,8	45	38	84,44%	1	2,22%	↑
Transtorakalna ehokardiografija	8,0	25,7	31,1	CARDIAL d.o.o. - 26 dni	KARDIOLOŠKA AMBULANTA VASACOR D.O.O. - 180 dni	228,7	633	377	59,56%	84	13,27%	↓
MR multipla skleroza s KS s 3D	5,7	16,1	28,8	UKC MARIBOR - 30 dni	SB NOVO MESTO - 135 dni	226,2	168	131	77,98%	0	0,00%	↑
Posegi na mastoidni in temporalni kosti	5,0	10,9	22,7	SB NOVO MESTO - 90 dni	UKC MARIBOR - 191 dni	224,0	3	2	66,67%	0	0,00%	↑
MR obraza in drugo s KS	5,9	10,7	22,5	MEDILAB D.O.O. - 2 dni	SB NOVO MESTO - 135 dni	218,8	5	5	100,00%	0	0,00%	↑
CT srca - prikaz kalcinacij	19,3	18,2	18,2	SB MURSKA SOBOTA - 207 dni	SB MURSKA SOBOTA - 207 dni	212,8	4	4	100,00%	0	0,00%	↓
Aortokoronarni obvodji	2,6	2,6	3,3	UKC LJUBLJANA - 2 dni	SB NOVO MESTO - 30 dni	212,4	29	25	86,21%	0	0,00%	↓
Operacija nosnega pretina	10,5	18,9	47,9	SB NOVO MESTO - 90 dni	UKC MARIBOR - 292 dni	211,4	166	95	57,23%	6	3,61%	↑
Druge operacije obnosnih votlin v splošni anesteziji	13,1	23,7	38,2	SB NOVO MESTO - 90 dni	SB CELJE - 166 dni	206,1	66	49	74,24%	2	3,03%	↑
CTA srca - prikaz morfoloških struktur	3,4	2,5	6,7	MTC Fontana d.o.o. - 6 dni	SB IZOLA - 51 dni	204,4	5	4	80,00%	0	0,00%	↑
Drugi oralni operativni posegi	19,0	38,0	115,1	MedDen S d.o.o. - 2 dni	ZD VELENJE - 1262 dni	204,0	1306	559	42,80%	136	10,41%	↓

3.1 Aktualno stanje – Čakalne dobe

V poglavju predstavljamo povprečne čakalne dobe v tekočem mesecu na ravni terapevtsko-diagnostičnih storitev, kjer bomo primerjali povprečen čas čakanja na prvi prosti termin.

Graf 3-1: Povprečna čakalna doba na prvi termin s stanjem na dan 1. 12. 2018 za 20 terapevtsko-diagnostičnih storitev, z najdaljšo čakalno dobo pri stopnji nujnosti »ZELO HITRO«

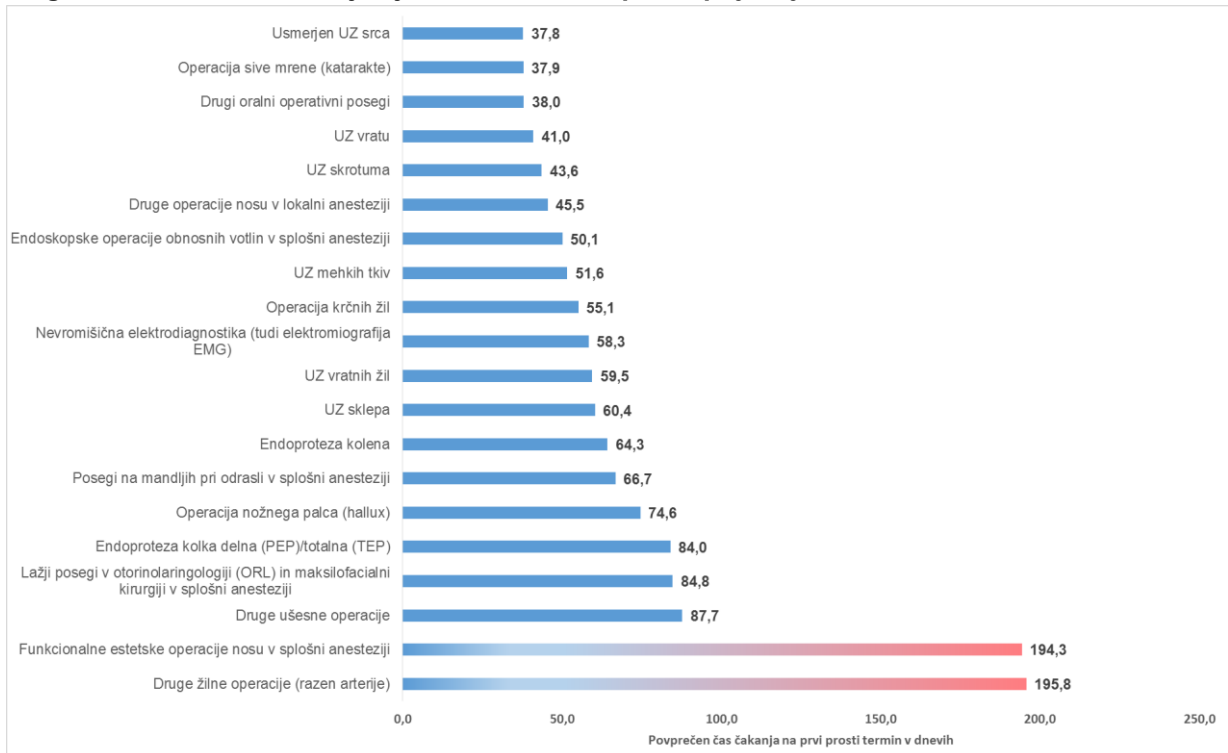


Graf prikazuje 20 terapevtsko-diagnostičnih zdravstvenih storitev, ki imajo najdaljše povprečne čakalne dobe za prve proste termine pri stopnji nujnosti »Zelo hitro«. V grafu so rdeče obarvane tiste storitve, pri katerih je povprečna čakalna doba presegla dopustno čakalno dobo. Postavljeno mejo presega 12 izbranih storitev, zato omenimo le nekaj tistih, kjer je povprečna čakalna doba na prvi prosti termin najdaljša:

- Operacije krčnih žil s povprečno čakalno dobo 42 dni;
- Nevromišična elektrodiagnostika (EMG) s povprečno čakalno dobo 33 dni;
- UZ vratnih žil s povprečno čakalno dobo 27 dni;
- CT srca s kontrastom s povprečno čakalno dobo 19 dni;
- Drugi oralno operativni posegi s povprečno čakalno dobo 19 dni.

V naslednjem grafu prikazujemo povprečen čas čakanja na prvi prosti termin pri stopnji nujnosti »Hitro«.

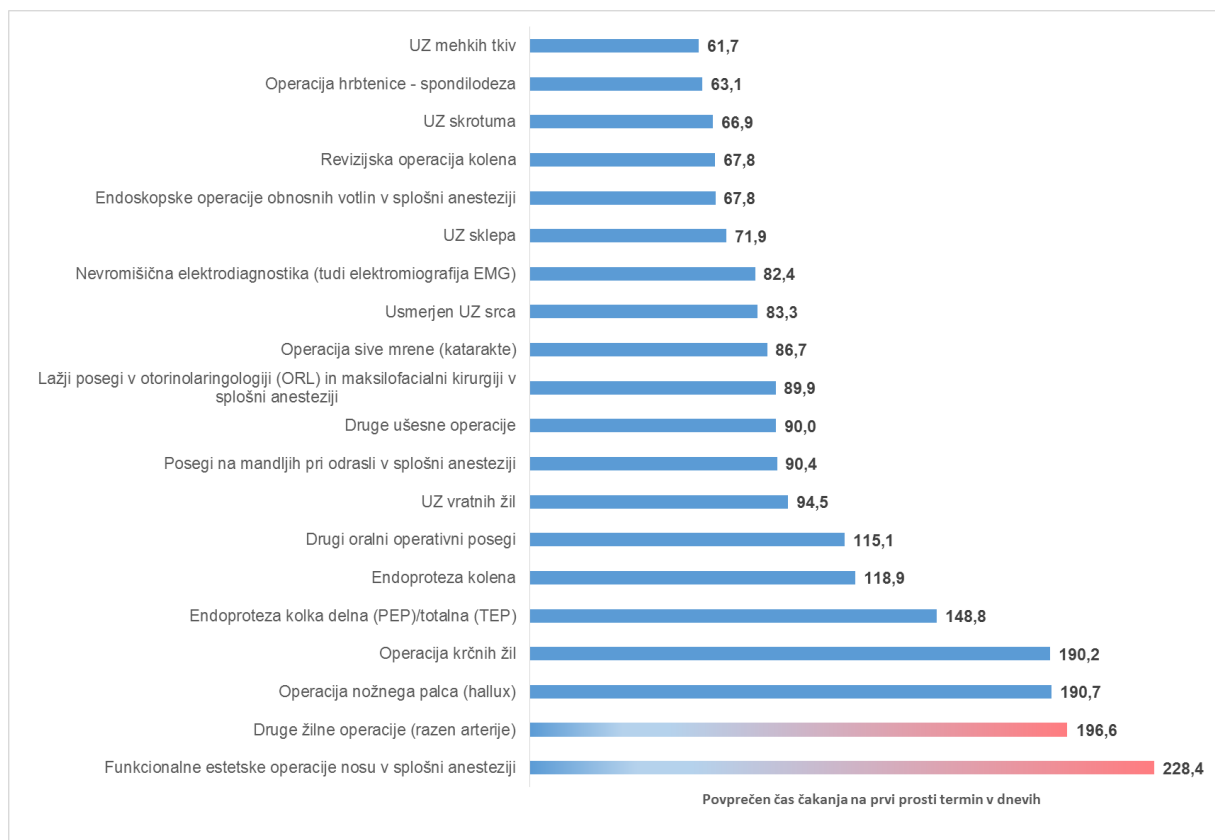
Graf 3-2: Povprečna čakalna doba na prvi termin s stanjem na dan 1. 12. 2018 za 20 terapevtsko-diagnostičnih storitev, z najdaljšo čakalno dobo pri stopnji nujnosti »HITRO«



Graf prikazuje 20 terapevtsko-diagnostičnih zdravstvenih storitev, ki imajo najdaljše povprečne čakalne dobe za prve proste termine pri stopnji nujnosti »Hitro«. V grafu so rdeče obarvane tiste storitve, pri katerih je povprečna čakalna doba presegla dopustno čakalno dobo. Postavljeno mejo presegata 2 izbrani storitvi, in ti sta:

- Druge žilne operacije s povprečno čakalno dobo 196 dni;
- Funkcionalne estetske operacije nosu s povprečno čakalno dobo 194 dni.

Graf 3-3: Povprečna čakalna doba na prvi termin s stanjem na dan 1. 12. 2018 za 20 terapevtsko-diagnostičnih storitev, z najdaljšo čakalno dobo pri stopnji nujnosti »REDNO«



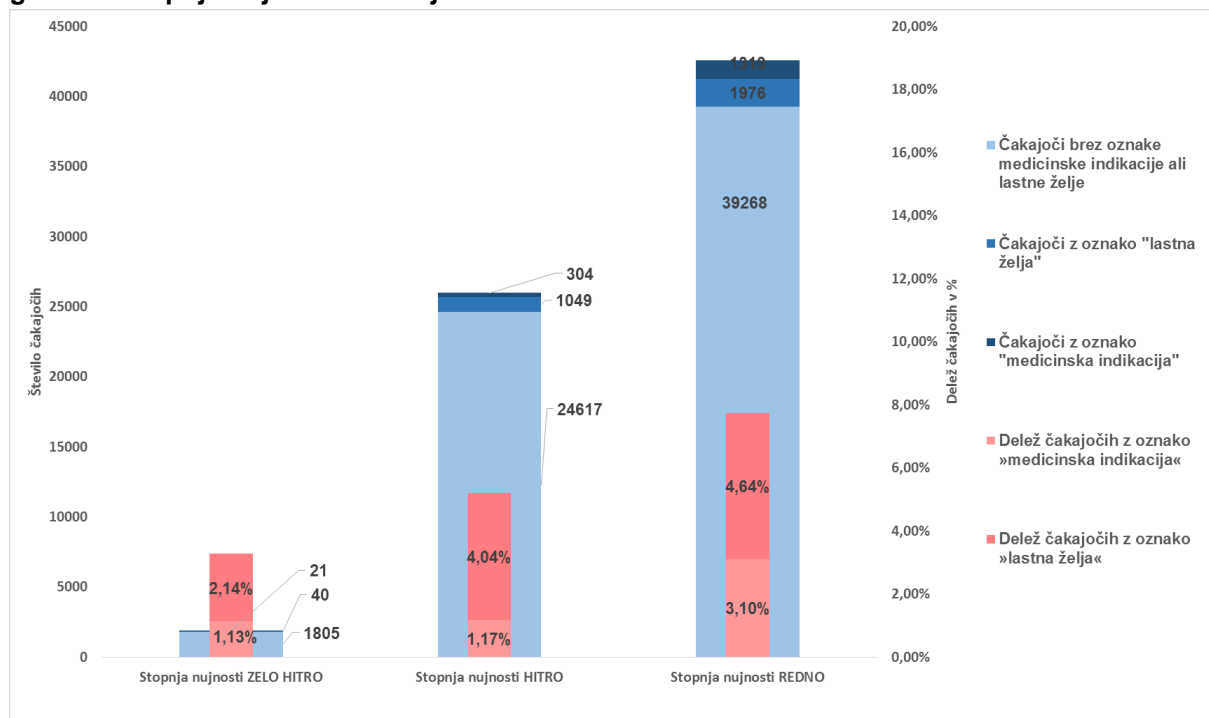
Graf prikazuje izbran nabor 20 terapevtsko-diagnostičnih storitev, ki so predmet mesečnega spremljanja, in njim pripadajočih povprečnih čakalnih dob za prve proste termine pri stopnji nujnosti »Redno«. Gre za storitve z najdaljšim povprečnim časom čakanja na prvi prosti termin. Iz grafa lahko razberemo, da postavljeno dopustno mejo na dan 1. 12. 2018 presegata dve storitvi in sicer:

- Funkcionalne estetske operacije nosu s povprečno čakalno dobo 228 dni;
- Druge žilne operacije s povprečno čakalno dobo 197 dni.

3.2 Aktualno stanje – Število čakajočih

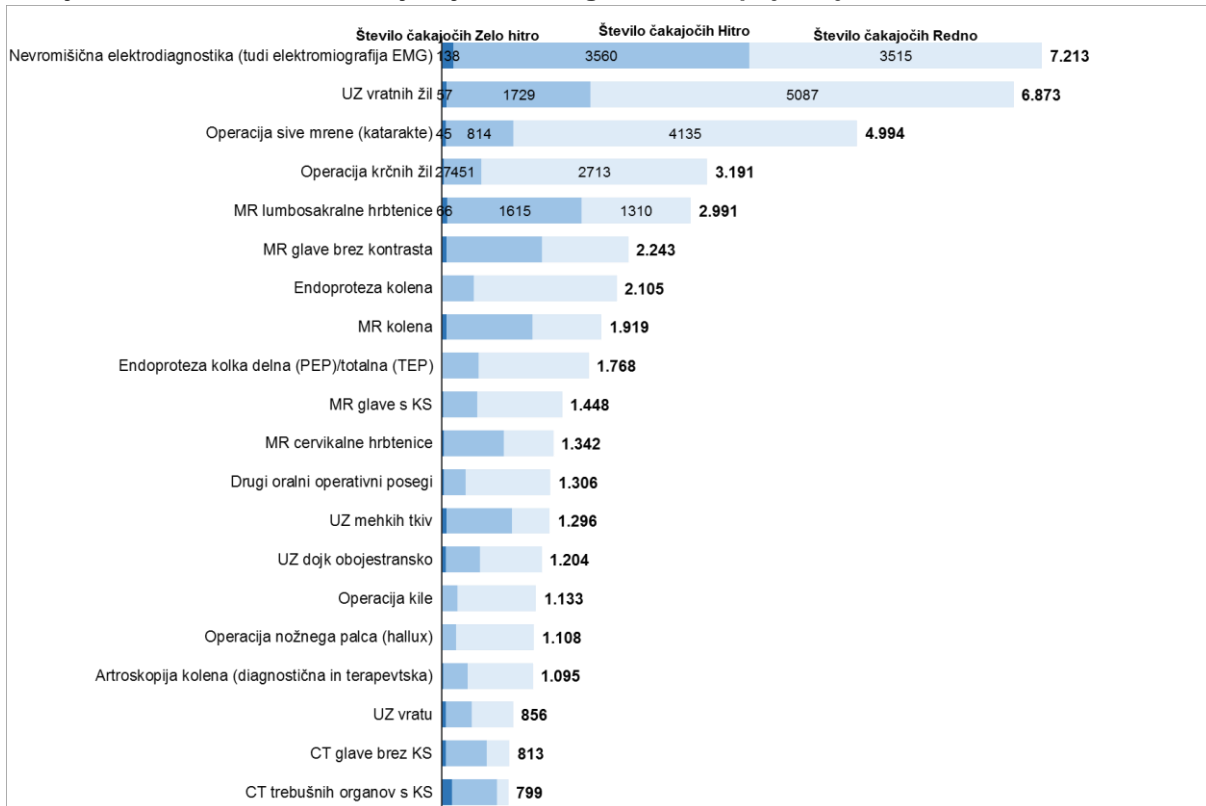
V tem poglavju predstavljamo skupno število čakajočih glede na stopnje nujnosti in različne oznake naročil, ki predstavljajo lastno željo pacienta po določenem terminu ali pa želijo določenega zdravnika, kar bomo označili z oznako »lastna želja« in pa tudi tiste, ki jih je treba zaradi značilnega zdravstvenega stanja naročiti na točno določeni termin, za kar bomo uporabili izraz »medinska indikacija«. Prikazali bomo tudi delež in skupno število čakajočih po posamezni stopnji nujnosti.

Graf 3-4: Delež in skupno število čakajočih pri terapevtsko-diagnostičnih zdravstvenih storitvah glede na stopnjo nujnosti za stanje na dan 1. 12. 2018



Graf prikazuje delež in število čakajočih na terapevtsko-diagnostične storitve s stanjem na dan 1. 12. 2018 glede na stopnje nujnosti. Največ čakajočih je pri stopnji nujnosti »Redno«, in sicer 42.563, od tega jih 1.319 oz. 3,10 %, čaka z označbo kasnejšega/zgodnejšega termina zaradi »medicinske indikacije«, 1.976 oz. 4,64 % pa jih čaka na nek bolj oddaljen termin na lastno željo. Pri stopnji nujnosti »Hitro« čaka 25.970, od tega jih 304 oz. 1,17 %, čaka z oznako medicinske indikacije, 1049, oz. 4,04 % pa jih čaka na nek bolj oddaljeni termin na lastno željo. Pri novi stopnji nujnosti »Zelo hitro« je število čakajočih precej manjše, saj za izbrani nabor 379 vrst terapevtsko-diagnostičnih storitev čaka 1.866 oseb, od tega 21 oz. 1,13 %, z označbo kasnejšega/zgodnejšega termina zaradi »medicinske indikacije«, 40 oz. 2,14 % pa jih čaka na nek bolj oddaljeni termin na lastno željo.

Graf 3-5: Skupno število čakajočih za 20 terapevtsko-diagnostičnih storitev, kjer je število čakajočih na dan 1. 12. 2018 največje, ločeno glede na stopnjo nujnosti.



Največ čakajočih najdemo pri naslednjih storitvah:

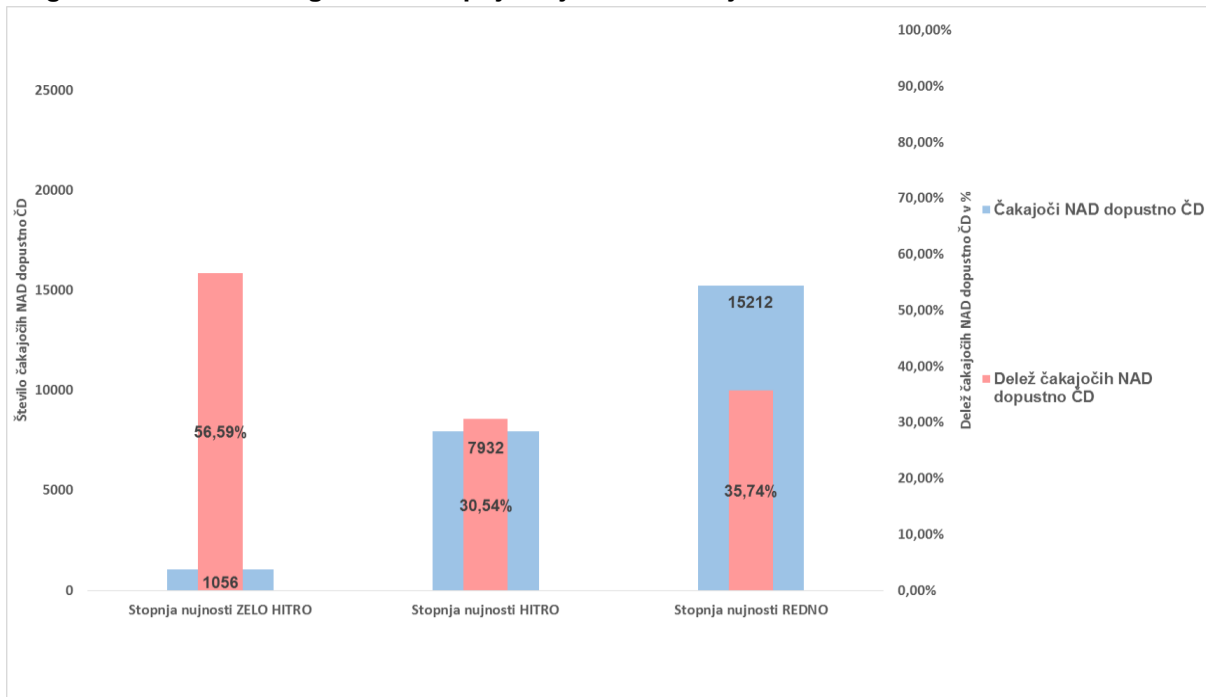
- EMG: skupno število čakajočih znaša 7.213, od tega jih 3.515 čaka pri stopnji nujnosti »Redno«, 3.560 pri stopnji »Hitro« in 138 pri stopnji »Zelo hitro«;
- UZ vratnih žil: skupno število čakajočih znaša 6.873, od tega jih 5.087 čaka pri stopnji nujnosti »Redno«, 1.729 pri stopnji »Hitro« in 57 pri stopnji »Zelo hitro«.
- Operacija sive mreže: skupno število čakajočih znaša 4.994, od tega jih 4.135 čaka pri stopnji nujnosti »Redno«, 814 pri stopnji »Hitro« in 45 pri stopnji »Zelo hitro«.
- Operacije krčnih žil: skupno število čakajočih znaša 3.191, od tega jih 2.713 čaka pri stopnji nujnosti redno, 451 pri stopnji hitro in 27 oseb pri stopnji »Zelo hitro«.
- MR lumbosakralne hrbtenice: skupno število čakajočih znaša 2.991, od tega jih 1.310 čaka pri stopnji nujnosti »Redno«, 1.615 pri stopnji »Hitro« in 86 pri stopnji »Zelo hitro«.

Podatki kažejo, da je večina čakajočih za izbrane storitve vpisanih v čakalni seznam pod stopnjo nujnosti »Redno«, medtem ko je pri stopnji nujnosti »Hitro« vpisanih manj oseb. Najmanj čakajočih najdemo pri novi stopnji nujnosti »Zelo hitro«, kjer na naboru 379 vrst terapevtsko-diagnostičnih storitev čaka 2,65 % od skupnega števila vseh čakajočih pri vseh stopnjah nujnosti skupaj.

3.3 Aktualno stanje – Število čakajočih nad dopustno čakalno dobo

V tem poglavju predstavljamo skupno število čakajočih nad dopustno čakalno dobo ter delež in skupno število čakajočih nad dopustno čakalno dobo po posamezni stopnji nujnosti za nabor terapevtsko-diagnostičnih storitev.

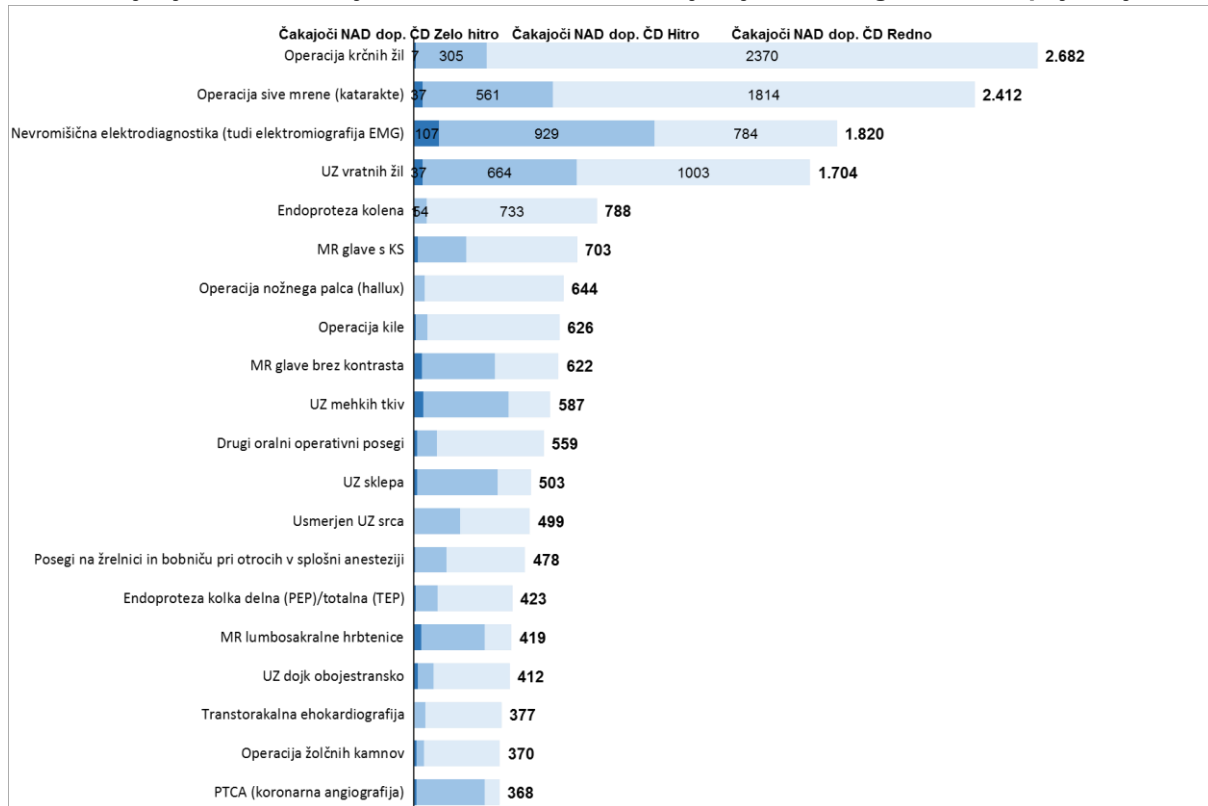
Graf 3-6: Delež in skupno število čakajočih nad dopustno čakalno dobo pri terapevtsko-diagnostičnih storitvah glede na stopnjo nujnosti za stanje na dan 1. 12. 2018



Graf prikazuje delež in število vseh čakajočih nad dopustno čakalno dobo na dan 1. 12. 2018 na terapevtsko-diagnostične storitve glede na stopnje nujnosti. Največ čakajočih nad dopustno čakalno dobo je pri stopnji nujnosti »Redno«, in sicer 15.212, kar predstavlja 36 % vseh, ki čakajo na izbranem naboru terapevtsko-diagnostičnih storitev. Pri stopnji nujnosti »Hitro« nad dopustno dobo čaka 7.932, kar predstavlja 30 % vseh, ki pri tej stopnji nujnosti na izbranem naboru čakajo na storitev. Pri novi stopnji nujnosti »Zelo hitro« trenutno nad dopustno čakalno dobo čaka 1.056 čakajočih, kar predstavlja 57% vseh, ki pri tej stopnji nujnosti čakajo na izbranem naboru 379 terapevtsko-diagnostičnih storitev.

V naslednjem grafu prikazujemo število čakajočih nad dopustno mejo, ločeno po stopnjah nujnosti za 20 terapevtsko-diagnostičnih storitev, kjer je število čakajočih nad dopustno čakalno dobo največje od vseh storitev, ki jih spremljamo na mesečni ravni.

Graf 3-7: Skupno število čakajočih nad dopustno čakalno dobo za 20 terapevtsko-diagnostičnih storitev, kjer je število čakajočih na dan 1. 12. 2018 največje, ločeno glede na stopnjo nujnosti.



Največ čakajočih nad dopustno čakalno dobo najdemo pri naslednjih storitvah:

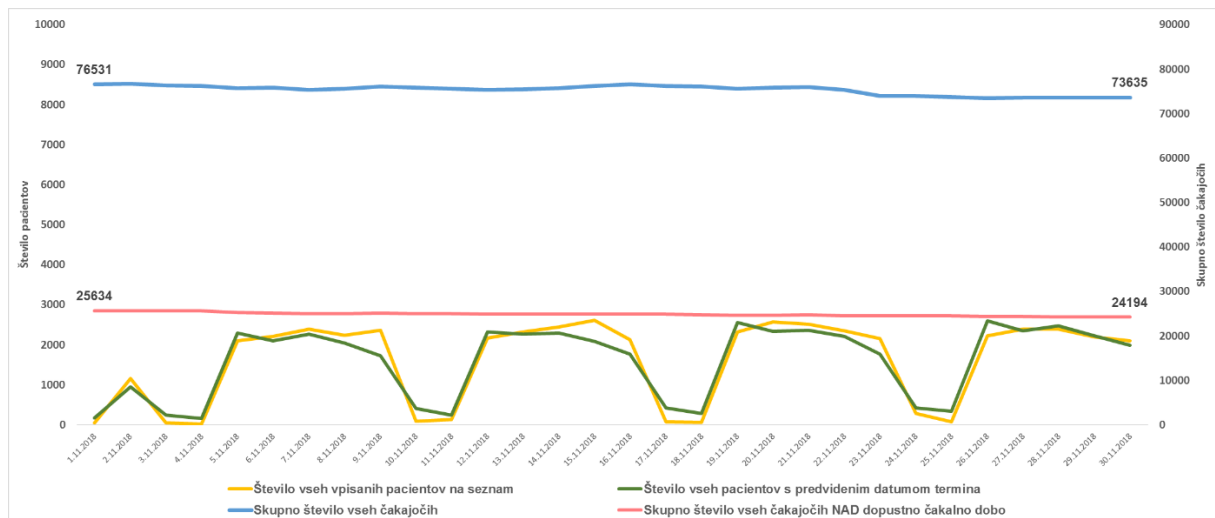
- Operacije krčnih žil: skupno število čakajočih nad dopustno čakalno dobo znaša 2.682, od tega jih 2.370 čaka pri stopnji nujnosti »Redno«, 305 pri stopnji »Hitro« in 7 pri stopnji »Zelo hitro«.
- Operacija sive mreže: skupno število čakajočih nad dopustno čakalno dobo znaša 2.412, od tega jih 1.814 čaka pri stopnji nujnosti »Redno«, 561 pri stopnji »Hitro« in 37 pri stopnji »Zelo hitro«.
- EMG: skupno število čakajočih nad dopustno čakalno dobo znaša 1.820, od tega jih 784 čaka pri stopnji nujnosti »Redno«, 929 pri stopnji »Hitro« in 107 pri stopnji »Zelo hitro«.
- UZ vratnih žil: skupno število čakajočih nad dopustno čakalno dobo znaša 1.704, od tega jih 1.003 čaka pri stopnji nujnosti »Redno«, 664 pri stopnji »Hitro« in 37 pri stopnji »Zelo hitro«.
- Endoproteza kolena: skupno število čakajočih nad dopustno čakalno dobo znaša 788, od tega jih 733 čaka pri stopnji nujnosti »Redno«, 54 pri stopnji »Hitro« in 1 pri stopnji »Zelo hitro«.

Podatki kažejo, da je število čakajočih nad dopustno čakalno dobo pri stopnji nujnosti »Hitro« pri 38 % vseh izbranih terapevtsko-diagnostičnih storitvah večje kot pri stopnji nujnosti »Redno«. Pri stopnji »Hitro« nad dopustno čakalno dobo na storitev čaka 31 % vseh čakajočih, medtem ko delež pri stopnji »Redno« znaša 36 % vseh, ki so vpisani pri tej stopnji nujnosti.

3.4 Aktualno stanje – Mesečni priliv

V tem poglavju želimo za izbran nabor terapevtsko-diagnostičnih storitev, ki jih spremljamo na mesečni ravni prikazati primerjavo števila oseb, ki so se v zadnjem mesecu vpisali v čakalni seznam, s številom oseb, ki so v tem mesecu imeli določen termin storitve.

Graf 3-8 : Dnevno gibanje vseh vpisanih v čakalni seznam za posamezno terapevtsko-diagnostično storitev, vseh, ki na teh seznamih že čakajo, in tistih, ki bi glede na predvideni datum termina pregled že morali opraviti, v zadnjem mesecu.

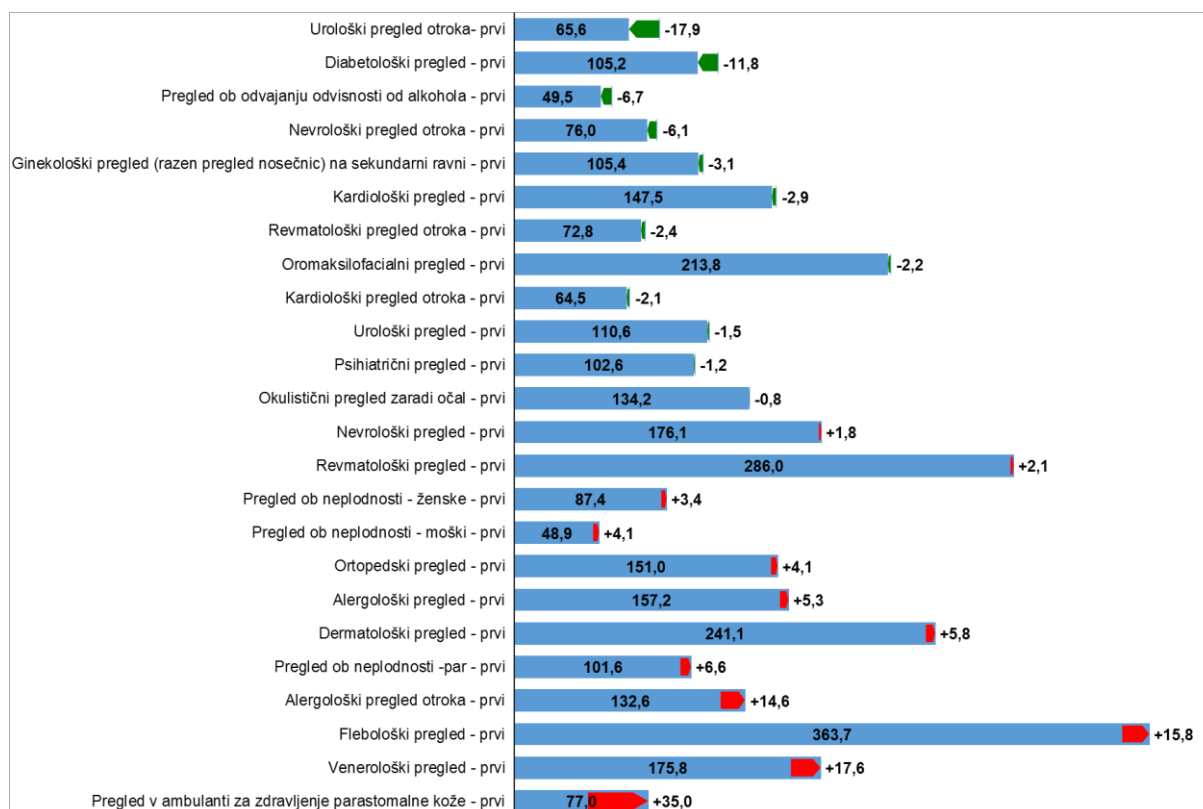


Graf prikazuje dnevno gibanje skupnega števila čakajočih za nabor 379 terapevtsko-diagnostičnih storitev v preteklem mesecu. Modra črta prikazuje skupno število vseh čakajočih, rdeča skupno število čakajočih nad dopustno čakalno dobo, rumena število na novo vpisanih oseb v čakalne sezname na posamezni dan, zelena pa število tistih, ki imajo predvideni datum storitve na določeni dan. Opazimo lahko, da je število na novo vpisanih (rumena barva) večje od števila tistih, ki imajo v mesecu novembru 2018 (zelena barva) določen termin na določen dan. Večji priliv novih pacientov pa očitno ni imel vpliva na skupno število čakajočih, saj se je število le teh zmanjšalo konkretno z 76.531 čakajočih na dan 1. 11.2018 na 73.635 na dan 30. 11.2018, kar pomeni 2.896 čakajočih manj oziroma 3,78 %. V mesecu novembru 2018 je bilo na izbrane zdravstvene storitve na novo v seznam vpisanih 48.102 oseb, medtem ko je v enakem obdobju imelo predvideni datum termina 47.636 oseb, kar pomeni, da je razlika med številom na novo vpisanih v čakalne sezname in naročenimi osebami s terminom v zadnjem mesecu znašala 466 oseb, s čimer ne moremo pojasniti padca skupnega števila čakajočih, ki se je kot rečeno v tem času zmanjšalo za 3,78 odstotka. Če pogledamo, kaj se je v tem času dogajalo s tistimi, ki čakajo nad dopustno dolgo, lahko opazimo, da se je v zadnje mesecu njihovo število zmanjšalo, konkretno z 25.634 na dan 1.11.2018 na 24.194 čakajočih, ki so nad dopustno mejo čakali na dan 30.11.2018, kar pomeni, da se je skupno število zmanjšalo za 1.440 oseb oziroma za 5,61 %.

4. MESEČNA PRIMERJAVA ČAKALNIH DOB IN ŠTEVILA ČAKAJOČIH ZA OBDOBJE OD 1. 11.2018 DO 1. 12. 2018

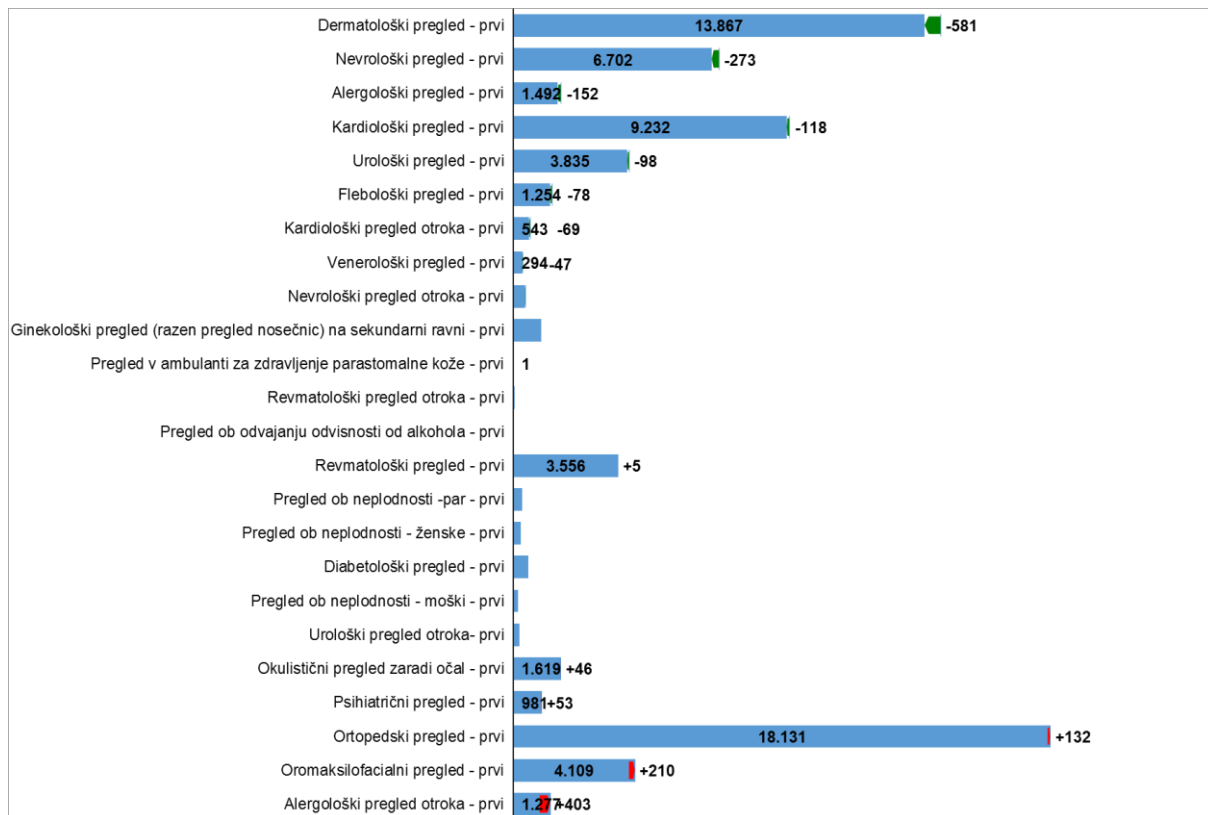
V tem poglavju bomo na kratko prikazali primerjavo vrednosti povprečnih čakalnih dob vseh, ki čakajo pri posamezni zdravstveni storitvi za obdobje 1. 11.2018 in 1. 12. 2018. Primerjali bomo povprečno čakalno dobo vseh čakajočih za posamezno zdravstveno storitev in skupno število čakajočih, ločeno za prve preglede in druge terapevtsko-diaagnostične zdravstvene storitve.

Graf 4-1: Sprememba povprečne čakalne dobe vseh čakajočih za posamezno vrsto zdravstvene storitve aktualnega meseca v primerjavi preteklim mesecem za izbrane prve preglede



V grafu prikazujemo spremembo povprečne čakalne dobe vseh, ki čakajo za izbrani nabor prvih pregledov na dan 1. 12. 2018, v primerjavi s stanjem na dan 1. 11.2018. Zanima nas predvsem, kje so se v tem obdobju čakalne dobe povečale in kje zmanjšale. V zadnjem mesecu se je po zbranih podatkih sistema eNaročanje povprečna čakalna doba vseh čakajočih na prvi pregled za vse tri stopnje nujnosti najbolj povečala pri pregledu v ambulanti za zdravljenje parastomalne kože (v povprečju se zadnji mesec čaka 77 dni več kot pretekli mesec), največje znižanje čakalne dobe pa beležimo pri urološkem pregledu otrok, kjer se v zadnjem mesecu v povprečju čaka 18 dni manj kot v preteklem mesecu.

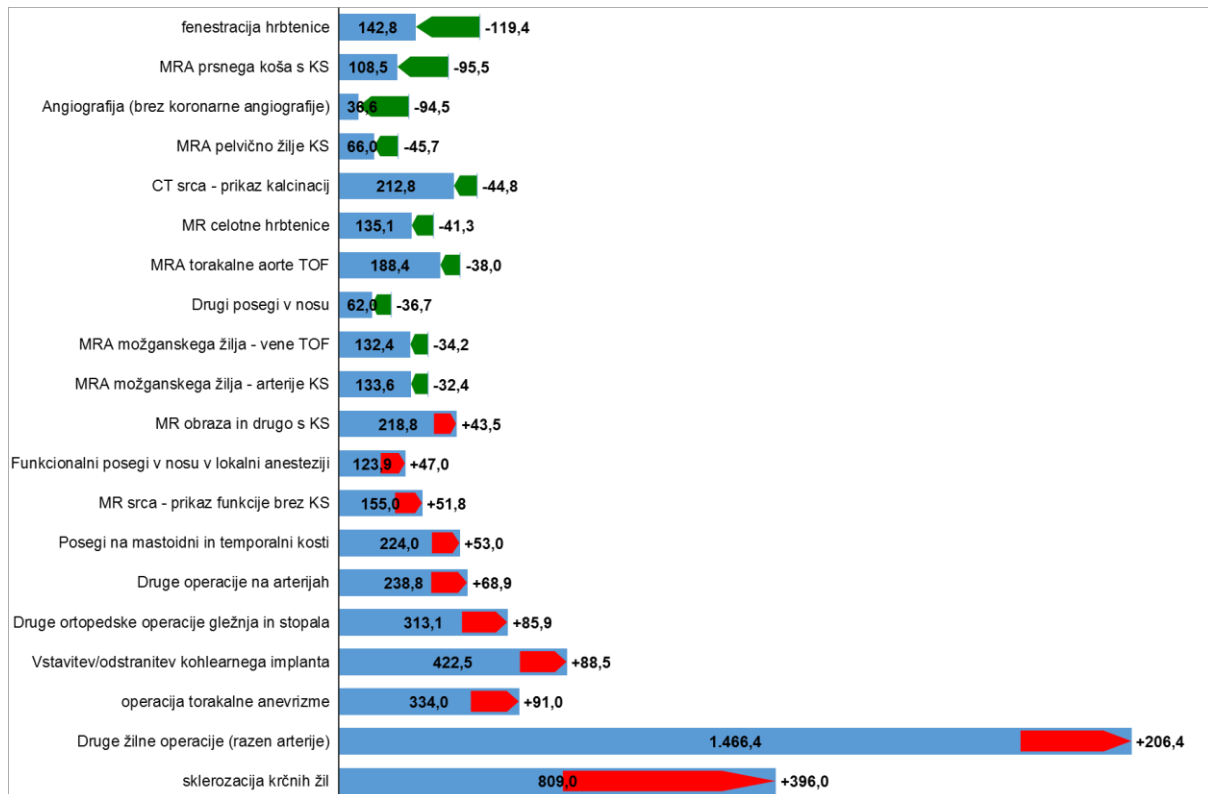
Graf 4-2: Sprememba skupnega števila čakajočih aktualnega meseca v primerjavi s skupnim številom čakajočih preteklega meseca za izbrane prve preglede



V grafu prikazujemo spremembo v skupnem številu oseb, ki čakajo za izbrani nabor prvih pregledov na dan 1. 12. 2018, v primerjavi s stanjem na dan 1. 11. 2018. Zanima nas predvsem, kje se je v tem obdobju skupno število čakajočih za vse tri stopnje nujnosti povečalo in kje zmanjšalo. Največjo rast skupnega števila čakajočih smo zabeležili pri alergološkem pregledu otrok, kjer v zadnjem mesecu pri vseh treh stopnjah nujnosti čaka 403 otrok več kot v enakem obdobju preteklega meseca. Po drugi strani se je skupno število čakajočih najbolj zmanjšalo pri dermatološkem pregledu, kjer v tem mesecu čaka 581 oseb manj kot v enakem obdobju preteklega meseca.

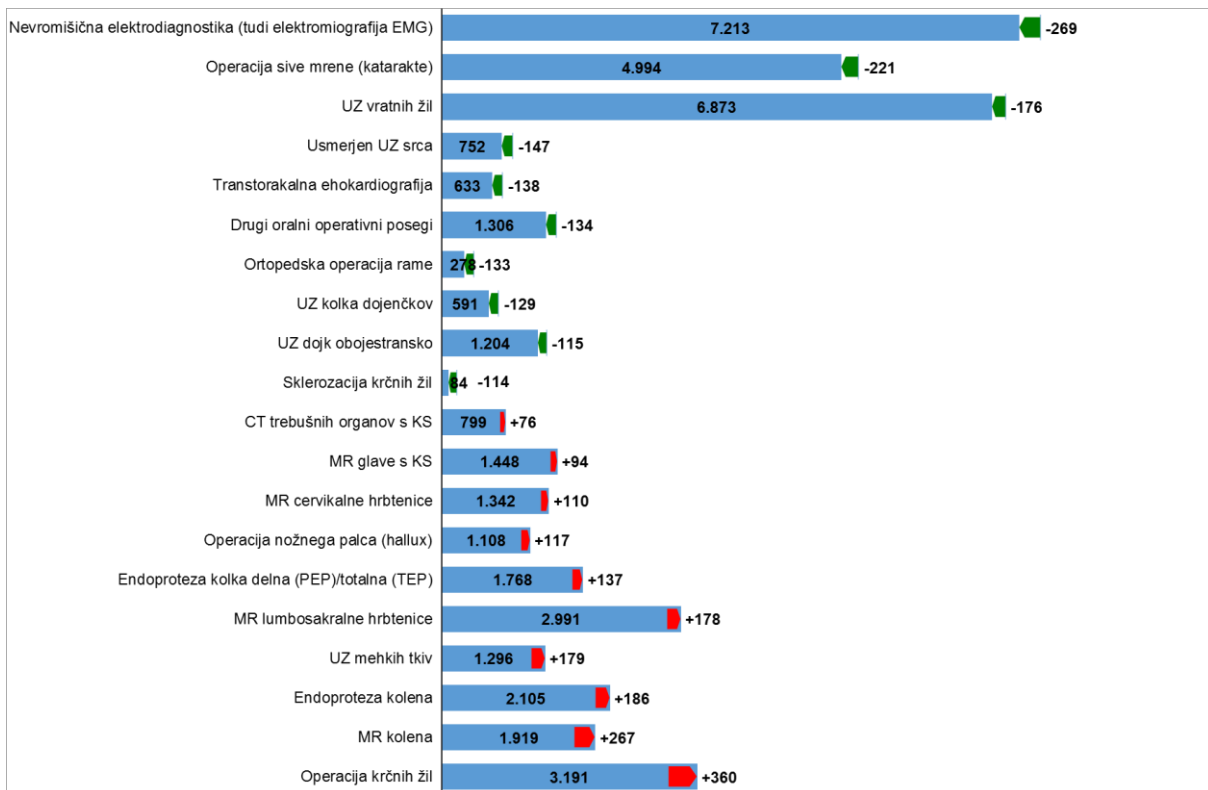
V zadnjem mesecu se je tako pri vseh 25 opazovanih prvih pregledih število čakajočih zmanjšalo za 548 oseb.

Graf 4-3: Sprememba povprečne čakalne dobe vseh čakajočih za posamezno vrsto zdravstvene storitve aktualnega meseca v primerjavi preteklim mesecem za 20 izbranih terapevtsko-diagnostičnih storitev



V grafu iz celotnega nabora storitev prikazujemo 10 storitev, kjer se je čakalna doba najbolj povečala, in 10 storitev, kjer se je čakalna doba najbolj zmanjšala. V zadnjem mesecu se je po zbranih podatkih sistema eNaročanje povprečna čakalna doba vseh čakajočih za posamezno zdravstveno storitev najbolj povečala pri sklerozaciji krčnih žil (v povprečju se zadnji mesec čaka 396 dni več kot pretekli mesec), največje znižanje čakalne dobe pa beležimo pri fenestraciji hrbtenice kjer se je v zadnjem mesecu v povprečju čakalo 119 dni manj kot v preteklem mesecu.

Graf 4-4: Sprememba skupnega števila čakajočih aktualnega meseca v primerjavi s skupnim številom čakajočih preteklega meseca za 20 izbranih terapevtsko-diagnostičnih storitev



V grafu iz celotnega nabora storitev prikazujemo 10 prvih pregledov, kjer se je skupno število čakajočih najbolj povečalo, in 10 prvih pregledov, kjer se je skupno število čakajočih najbolj zmanjšalo. Največjo rast skupnega števila čakajočih smo zabeležili pri operaciji krčnih žil, kjer v zadnjem mesecu pri vseh treh stopnjah nujnosti čaka 360 oseb več kot v enakem obdobju preteklega meseca. Po drugi strani se je skupno število čakajočih najbolj zmanjšalo pri nevromišični elektrodiagnostiki, kjer v tem mesecu čaka 269 oseb manj kot v preteklem mesecu.

V zadnjem mesecu se je tako pri vseh opazovanih terapevtsko-diagnostičnih storitvah število čakajočih povečalo za 458 oseb.

5. PRILOGE

Priloga 5-1: Podatki o prvih terminih in povprečni čakalni dobi vseh odprtih naročil za vse izbrane vrste zdravstvenih storitev na dan 1. 12. 2018

VZS	VZS naziv	Prvi termin "Zelo hitro" 1.12.2018	Prvi termin "Hitro" 1.12.2018	Prvi termin "Redno" 1.12.2018	Povprečna čakalna doba vseh čakajočih na seznamu 1.12.2018
1149	Operacija karpalnega kanala	8,0	19,0	30,4	102,3
1151	Fenestracija hrbtenice	0,8	5,3	15,8	142,8
1152	Operacija tumorja na hrbtenici	0,7	1,6	10,5	74,5
1154	Osteosinteza torakolumbalne hrbtenice	0,0	0,0	0,0	n.p.
1164	Druge nevrokirurške operacije	0,1	0,1	0,1	258,0
1165	Operacija prirojenih anomalij hrbtenjače in hrbtениčnega kanala (meningokela, mielomeningokela,...)	0,0	0,0	0,0	n.p.
1167	Operacija tireoglosalne ciste/fistule	0,0	0,0	0,0	n.p.
1176	Operacije na ščitnici in občitnici	1,4	4,3	10,8	122,9
1195	Operacija sive mreže (katarakte)	15,9	37,9	86,7	185,3
1209	Biopsija zunanjega ušesa	0,1	5,0	6,1	n.p.
1214	Kateterizacija Evstahijeve tube (ušesne troblje)	0,0	0,0	0,0	n.p.
1215	Miringotomija	4,1	13,1	13,8	64,2
1216	Atikotomija	1,4	2,6	5,3	147,0
1219	Biopsija srednjega ušesa	4,1	7,2	7,9	n.p.
1220	Miringoplastika	5,0	9,9	9,7	n.p.
1225	Biopsija notranjega ušesa	4,1	7,2	7,9	n.p.
1228	Biopsija nosne votline in/ali zgornjega žrela	4,1	7,2	7,9	n.p.

VZS	VZS naziv	Prvi termin "Zelo hitro" 1.12.2018	Prvi termin "Hitro" 1.12.2018	Prvi termin "Redno" 1.12.2018	Povprečna čakalna doba vseh čakajočih na seznamu 1.12.2018
1231	Aspiracija in lavaža nosnih sinusov	2,4	7,1	7,8	n.p.
1232	Biopsija nosnih sinusov	4,1	7,2	7,9	n.p.
1234	Biopsija jezika	4,1	7,2	7,9	91,0
1236	Biopsija žlez slinavk in izvodil	8,0	17,5	19,7	51,0
1238	Biopsija ustne votline	4,1	7,2	7,9	n.p.
1239	Biopsija mandljev/žrelnice	4,1	7,2	7,9	n.p.
1240	Incizija in drenaža peritonzilarnega abscesa	1,4	3,9	5,0	n.p.
1241	Tonzilektomija/adenoidektomija	4,7	15,3	28,8	150,8
1244	Biopsija žrela	4,1	7,2	7,9	n.p.
1246	Incizija in drenaža abscesov ali cist v ustni votlini	0,1	0,1	0,1	n.p.
1264	Drugi oralni operativni posegi	19,0	38,0	115,1	204,0
1265	Posegi v grlu	5,8	15,8	33,5	313,9
1284	Transplantacija srca	0,0	0,0	0,0	n.p.
1285	Aortokoronarni obvodi	2,6	2,6	3,3	212,4
1286	Menjava srčne zaklopke	0,9	1,3	1,2	252,2
1287	Aortokoronarni obvodi z menjavo srčne zaklopke	0,9	1,3	1,2	246,5
1288	Operacije prirojenih srčnih napak	1,2	4,0	4,0	189,0
1289	Operacija torakalne anevrizme	0,1	0,1	0,1	334,0
1290	Operacija abdominalne aorte (anevrizma ali okluzija)	1,9	1,6	4,2	472,4
1291	Femoro - poplitealni obvod (bypass)	1,9	1,6	2,4	34,0

VZS	VZS naziv	Prvi termin "Zelo hitro" 1.12.2018	Prvi termin "Hitro" 1.12.2018	Prvi termin "Redno" 1.12.2018	Povprečna čakalna doba vseh čakajočih na seznamu 1.12.2018
1292	Tea ACI	2,7	7,3	14,8	139,9
1293	Druge žilne operacije (razen arterije)	2,0	195,8	196,6	1466,4
1294	Revizije po žilnih operacijah (razen arterije)	2,0	1,6	2,5	n.p.
1298	Ostale operacije na srcu	1,9	5,1	5,0	n.p.
1299	Revizije po operacijah na srcu (krvavitve, tamponade,...)	0,0	0,0	0,0	n.p.
1301	PTCA (koronarna angiografija)	4,9	26,9	26,2	115,3
1303	Transkateterska embolizacija krvnih žil	2,4	3,2	3,7	11,0
1304	Biopsija periferne arterije	0,0	0,0	0,0	n.p.
1305	Vstavitev venske valvule	2,1	1,6	2,6	n.p.
1306	Odstranitev venske valvule	0,0	0,0	0,0	n.p.
1308	Druge operacije na arterijah	4,4	5,3	9,2	238,8
1309	Revizije po operacijah na arterijah	0,1	0,1	0,1	n.p.
1310	Sklerozacija krčnih žil	8,0	26,7	60,3	809,0
1311	Operacija krčnih žil	41,6	55,1	190,2	717,0
1327	Operacija žolčnih kamnov	7,2	27,5	42,8	284,6
1342	Operacija kile	6,1	27,2	38,6	293,0
1396	Ambulantna histeroskopija	5,3	11,7	16,2	47,0
1397	Kolposkopija, vaginoskopija	8,6	13,5	17,0	80,2
1400	Odvzem tkivnega vzorca za histopatološko diagnostiko predrakavih/rakavih sprememb materničnega vratu (biopsija, odščip)	4,0	5,9	4,6	20,0
1402	Biopsija vulve, perineja in/ali nožnice	1,7	8,7	5,7	46,3

VZS	VZS naziv	Prvi termin "Zelo hitro" 1.12.2018	Prvi termin "Hitro" 1.12.2018	Prvi termin "Redno" 1.12.2018	Povprečna čakalna doba vseh čakajočih na seznamu 1.12.2018
1442	Poseg na žrelu	3,8	6,7	7,4	n.p.
1443	Rekonstrukcija oblike obraza	0,0	0,0	0,0	n.p.
1444	Korekcija shize	0,1	0,1	0,1	n.p.
1446	Plastični poseg na ožilju	0,1	0,1	0,1	n.p.
1471	Elektroencefalografija EEG	6,0	15,1	21,6	152,6
1472	Nevromišična elektrodiagnostika (tudi elektromiografija EMG)	33,0	58,3	82,4	115,5
1604	Ortopedska operacija rame	13,2	17,9	33,8	181,3
1606	Operacija Dupuytrenove kontrakture (CD, fibromatoza dlančne fascije)	7,1	13,0	31,1	128,2
1607	Operacija nožnega palca (hallux)	2,1	74,6	190,7	600,8
1608	Endoproteza gležnja	1,4	5,4	10,3	261,0
1611	Operacija discus hernie	4,6	15,0	22,6	186,8
1624	Endoproteza kolka delna (PEP)/totalna (TEP)	8,1	84,0	148,8	311,2
1625	Endoproteza rame delna (PEP)/totalna (TEP)	2,0	24,5	52,8	259,0
1626	Endoproteza kolena	6,2	64,3	118,9	341,5
1640	Osteosinteza rame	1,5	1,4	1,4	n.p.
1641	Osteosinteza cervikalne hrbtenice	0,0	0,0	0,0	n.p.
1642	Osteosinteza torakolumbalne hrbtenice s "kletko - cage"	1,4	5,7	11,1	146,7
1643	Osteosinteza hrbtenice (drugi posegi)	0,0	0,0	0,0	n.p.
1662	Poseg na uhlju	0,0	0,0	0,0	n.p.
1664	Poseg na jeziku	3,6	8,4	23,1	n.p.

VZS	VZS naziv	Prvi termin "Zelo hitro" 1.12.2018	Prvi termin "Hitro" 1.12.2018	Prvi termin "Redno" 1.12.2018	Povprečna čakalna doba vseh čakajočih na seznamu 1.12.2018
1669	CT glave brez KS	7,2	15,3	22,4	48,5
1670	CT orbit brez KS	6,2	10,8	13,4	57,6
1671	CT skeleta glave	6,5	13,4	18,0	48,0
1672	CT srednjega ušesa in temporalke	6,1	11,4	14,5	43,5
1673	CT obraznih kosti	6,3	12,8	16,0	63,9
1674	CT obnosnih votlin brez KS	6,9	16,1	24,6	55,6
1675	CT vratu brez KS	4,8	13,6	15,4	59,9
1676	CT glave s KS	5,9	14,4	23,8	59,5
1677	CT orbit s KS	6,1	10,7	13,6	26,0
1678	CT skeleta glave s KS	5,4	9,6	12,4	n.p.
1679	CT obnosnih votlin s KS	6,0	12,9	17,8	40,9
1680	CT vratu s KS	4,6	10,2	15,0	51,8
1681	CT skeleta okončin	7,6	12,5	16,2	28,3
1682	CT skeleta hrbtenice	8,3	13,2	15,8	12,0
1683	CT cervikalne hrbtenice	9,7	14,4	17,8	44,8
1684	CT torakalne hrbtenice	6,8	12,5	16,8	44,6
1685	CT lumbo-sakralne hrbtenice	8,5	14,3	17,8	37,0
1686	CT po mielografiji brez KS	5,1	6,0	6,3	n.p.
1687	CT skeleta medenice	8,6	13,8	17,5	27,8
1688	CT kolkov	8,5	13,9	17,4	44,1

VZS	VZS naziv	Prvi termin "Zelo hitro" 1.12.2018	Prvi termin "Hitro" 1.12.2018	Prvi termin "Redno" 1.12.2018	Povprečna čakalna doba vseh čakajočih na seznamu 1.12.2018
1689	CT SIS (sakroiliakalnega sklepa)	8,1	13,6	17,6	18,9
1690	CT artrografija rame brez KS	13,7	14,4	14,9	29,7
1691	CT kolena	8,5	14,2	17,9	32,0
1692	CT rame	8,4	14,0	17,8	39,6
1693	CT gležnja	8,4	14,1	17,8	35,5
1694	CT artrografija - drugo brez KS	12,9	14,3	15,9	24,4
1695	CT po ISR brez KS	4,9	5,9	6,2	36,0
1697	CT skeleta drugo - brez KS	8,0	13,4	17,5	38,1
1698	CT - dentalni	4,3	5,2	5,5	n.p.
1699	CT pelvimetrija	4,3	5,2	5,5	n.p.
1700	CT skeleta okončin s KS	8,1	11,6	13,2	n.p.
1701	CT skeleta hrbtenice s KS	7,5	10,6	11,5	22,0
1702	CT cervikalne hrbtenice s KS	8,5	12,5	15,4	28,5
1703	CT torakalne hrbtenice s KS	8,0	11,6	14,3	n.p.
1704	CT lumbo-sakralne hrbtenice s KS	7,9	11,4	14,0	25,0
1705	CT po mielografiji s KS	4,4	5,1	5,5	n.p.
1706	CT skeleta medenice s KS	8,6	12,5	15,0	7,0
1707	CT artrografija rame s KS	10,0	12,6	13,2	33,8
1708	CT artrografija - drugo s KS	10,5	12,2	14,3	35,0
1709	CT po ISR s KS	5,6	6,5	6,6	n.p.

VZS	VZS naziv	Prvi termin "Zelo hitro" 1.12.2018	Prvi termin "Hitro" 1.12.2018	Prvi termin "Redno" 1.12.2018	Povprečna čakalna doba vseh čakajočih na seznamu 1.12.2018
1710	CT hrbtenice z intratekalno aplik. KS	5,4	6,3	6,6	n.p.
1712	CT skeleta drugo s KS	7,8	11,0	12,3	n.p.
1713	CT prsnih organov brez KS	8,4	18,3	30,0	86,6
1715	CT trebušnih organov brez KS	8,3	18,4	27,1	64,7
1716	CT zgornjega abdomna brez KS	6,9	13,6	20,2	63,2
1717	CT medeničnih organov brez KS	6,6	14,0	20,2	90,1
1718	CT prsnega koša - pljuč HRCT	6,5	15,6	24,5	78,5
1719	CT abdomna brez KS - drugo	7,8	25,7	31,9	63,5
1720	CT pljuč protokol lungcare	6,4	14,2	20,5	83,5
1721	CT urografija	7,8	15,5	20,6	62,9
1722	CT širokega črevesa brez KS	2,6	8,1	8,2	76,8
1723	CT ozkega črevesa brez KS	3,1	5,1	5,4	n.p.
1724	CT prsnih organov s KS	7,9	17,5	28,7	82,2
1725	CT trebušnih organov s KS	8,6	18,9	27,2	75,9
1726	CT zgornjega abdomna s KS	6,7	14,6	20,8	86,7
1727	CT medeničnih organov s KS	6,4	13,1	25,8	54,3
1728	CT jeter s portalnim ojačanjem	4,7	7,8	11,7	26,0
1729	CT urografija - KS	7,2	16,4	20,9	63,5
1730	CT širokega črevesa s KS	3,0	8,3	8,1	78,4
1731	CT ozkega črevesa s KS	3,0	5,4	7,0	65,0

VZS	VZS naziv	Prvi termin "Zelo hitro" 1.12.2018	Prvi termin "Hitro" 1.12.2018	Prvi termin "Redno" 1.12.2018	Povprečna čakalna doba vseh čakajočih na seznamu 1.12.2018
1732	CTA torakalne aorte	8,4	16,6	26,3	171,4
1733	CTA abdominalne aorte	8,0	16,2	25,8	151,6
1734	CTA pelvičnih žil	7,9	14,2	22,4	111,7
1735	CTA zgornjih okončin	8,7	14,2	22,4	62,7
1736	CTA pljučnih arterij	8,2	16,6	25,6	48,4
1737	CTA jeter	7,9	12,4	19,1	161,5
1738	CTA ledvic	8,3	14,9	23,5	63,3
1739	CTA selektivne angiografije	6,8	13,5	19,5	80,6
1740	CTA aorto- cervikalna	8,0	13,8	20,8	68,6
1741	CTA pelvičnih a. in a. spodnjih okončin	8,6	14,7	22,3	95,0
1742	CTA torakalne in abdominalne aorte	7,3	14,8	21,4	153,7
1743	CTA možganskih arterij	8,4	14,5	22,0	97,6
1744	CTA venografija možganov	5,8	9,7	14,9	91,3
1745	CTA venografija vratu	6,4	12,0	17,3	9,0
1746	CTA venografija drugo	5,1	8,1	11,3	n.p.
1747	CTA srca - prikaz kalcinacij	18,2	16,7	20,6	n.p.
1748	CTA srca - prikaz morfoloških struktur	3,4	2,5	6,7	204,4
1749	CTA srca - prikaz funkcije	3,4	2,5	6,7	140,0
1750	CTA koronarnih arterij	16,5	19,6	26,1	144,3
1755	MR glave brez kontrasta	8,2	20,9	38,0	105,2

VZS	VZS naziv	Prvi termin "Zelo hitro" 1.12.2018	Prvi termin "Hitro" 1.12.2018	Prvi termin "Redno" 1.12.2018	Povprečna čakalna doba vseh čakajočih na seznamu 1.12.2018
1756	MR obraza in drugo brez KS	6,2	11,3	28,2	159,4
1757	MR vratu brez KS	6,8	15,6	29,6	90,6
1758	MR multipla skleroza brez KS	8,1	19,1	34,5	104,9
1759	MR glave s KS	8,3	21,0	38,1	172,5
1760	MR obraza in drugo s KS	5,9	10,7	22,5	218,8
1762	MR multipla skleroza s KS	8,6	20,7	34,9	144,5
1763	MR vratu s KS	6,8	15,6	29,6	121,6
1764	MR cervikalne hrbtenice	7,5	17,6	30,9	79,9
1765	MR rame	7,4	18,9	32,9	65,7
1766	MR torakalne hrbtenice	7,5	17,9	31,0	74,0
1767	MR komolca	7,2	16,8	31,8	62,4
1768	MR lumbosakralne hrbtenice	7,5	17,9	31,0	69,4
1769	MR zapestja	7,2	16,6	31,7	84,4
1770	MR roke	7,1	15,8	28,8	73,0
1771	MR kolka	8,2	21,6	35,9	81,1
1772	MR kolena	7,6	16,6	29,5	58,0
1773	MR gležnja	7,8	17,2	30,3	62,1
1774	MR stopala	7,5	16,1	29,5	71,9
1776	MR skeleta brez KS - drugo	6,8	18,1	27,5	60,1
1777	MR SIS (sakroliakalna sklepa) brez KS	6,9	15,1	25,5	99,2

VZS	VZS naziv	Prvi termin "Zelo hitro" 1.12.2018	Prvi termin "Hitro" 1.12.2018	Prvi termin "Redno" 1.12.2018	Povprečna čakalna doba vseh čakajočih na seznamu 1.12.2018
1778	MR cervikalne hrbtenice s KS	7,3	16,9	29,7	120,5
1779	MR torakalne hrbtenice s KS	7,2	17,0	29,7	125,2
1780	MR komolca s KS	6,5	11,8	22,9	144,5
1781	MR lumbosakralne hrbtenice s KS	7,2	17,0	29,7	102,7
1782	MR rame s KS	6,7	16,8	28,6	73,6
1783	MR zapestja s KS	6,3	11,9	23,1	65,3
1784	MR roke s KS	6,2	10,9	18,2	129,2
1785	MR kolka s KS	7,7	19,8	32,2	83,2
1786	MR kolena s KS	7,1	13,8	24,1	72,1
1787	MR gležnja s KS	7,0	13,0	23,6	86,9
1788	MR stopala s KS	7,0	13,0	23,6	81,2
1789	MR skeleta s KS - drugo	6,4	17,3	26,2	106,1
1790	MR SIS (sakroliakalnega sklepa) s KS	6,9	15,2	25,7	69,2
1791	MR prsnega koša	3,3	7,5	10,9	88,0
1792	MR trebušnih organov	9,6	22,9	35,2	74,8
1793	MR abdomna- drugo	8,1	19,9	29,6	65,9
1794	MR zgornjega abdomna	9,3	23,1	33,1	85,1
1795	MR medenice	7,6	20,1	32,9	83,5
1796	MR jeter	8,3	18,9	28,0	66,0
1797	MR dojke	3,8	8,4	14,8	91,2

VZS	VZS naziv	Prvi termin "Zelo hitro" 1.12.2018	Prvi termin "Hitro" 1.12.2018	Prvi termin "Redno" 1.12.2018	Povprečna čakalna doba vseh čakajočih na seznamu 1.12.2018
1798	MR prsnega koša s KS	3,4	7,6	12,2	100,4
1799	MR trebušnih organov s KS	9,3	22,6	32,7	102,3
1800	MR abdomna s KS - drugo	8,4	20,4	32,3	80,4
1801	MR zgornjega abdomna s KS	9,6	23,4	35,7	108,7
1802	MR medenice s KS	8,5	20,9	31,4	84,0
1803	MR jeter s kontrastom	9,8	22,0	33,8	95,7
1804	MR dojke s KS	4,8	9,2	15,2	110,3
1805	MRA možganskega žilja - arterije TOF	7,4	19,8	34,4	152,9
1806	MRA možganskega žilja - vene TOF	6,0	15,7	26,1	132,4
1807	MRA aorto- cervikalna TOF	5,5	13,5	21,7	159,8
1808	MRA torakalne aorte TOF	3,4	6,5	10,4	188,4
1809	MRA abdominalne aorte TOF	1,7	1,8	1,8	n.p.
1810	MRA pljučnih arterij TOF	1,7	1,8	1,8	326,0
1811	MRA pelvično žilje TOF	3,9	9,2	13,1	n.p.
1812	MRA ekstremiteti (vsaka okončina posebej) TOF	3,4	6,5	10,4	147,0
1813	MRA renalno žilje TOF	3,9	7,6	11,5	n.p.
1814	MRA TOF - drugo	4,3	11,1	19,4	19,0
1815	MRA možganskega žilja - arterije KS	6,1	14,9	23,3	133,6
1816	MRA možganskega žilja - vene KS	5,8	16,5	26,7	175,2
1817	MRA aorto- cervikalna KS	5,1	14,3	22,2	163,2

VZS	VZS naziv	Prvi termin "Zelo hitro" 1.12.2018	Prvi termin "Hitro" 1.12.2018	Prvi termin "Redno" 1.12.2018	Povprečna čakalna doba vseh čakajočih na seznamu 1.12.2018
1818	MRA torakalne aorte KS	4,7	10,8	19,3	247,7
1819	MRA abdominalne aorte KS	4,6	10,4	17,1	127,0
1820	MRA pljučnih arterij KS	4,3	9,2	13,1	273,0
1821	MRA pelvično žilje KS	4,3	9,3	13,2	66,0
1822	MRA pelvičnih a. In arterij spodnjih udov	5,4	16,0	27,5	54,8
1823	MRA renalno žilje KS	4,7	13,0	20,8	119,5
1824	MRA zgornje okončine s KS	3,4	6,5	10,4	26,7
1825	MRA prsnega koša s KS	2,4	5,4	8,8	108,5
1826	MRA hrbtenice s KS	3,9	9,2	13,1	16,0
1827	MRA trebuha s KS	3,4	7,2	11,5	57,0
1828	MRA medenice s KS	3,8	10,7	19,1	97,0
1829	MRA drugih področij s KS	4,3	9,4	13,3	109,5
1830	MRA pljučnih ven s KS	2,1	5,4	9,5	n.p.
1831	MR srca - prikaz morfoloških struktur brez KS	4,7	9,5	14,2	180,2
1832	MR srca - prikaz funkcije brez KS	4,7	9,5	14,2	155,0
1833	MR srca - prikaz morfoloških struktur s KS	4,3	6,8	8,7	179,4
1834	MR srca - prikaz funkcije s KS	4,3	6,8	8,7	169,8
1835	MR koronarnih arterij s KS	2,1	6,1	10,4	n.p.
1836	MRA srca in velikih žil - prikaz pretoka s KS	2,4	5,4	8,8	188,2
1852	Rtg prstov rok	3,5	6,7	11,0	22,2

VZS	VZS naziv	Prvi termin "Zelo hitro" 1.12.2018	Prvi termin "Hitro" 1.12.2018	Prvi termin "Redno" 1.12.2018	Povprečna čakalna doba vseh čakajočih na seznamu 1.12.2018
1853	Rtg dlani	3,6	7,0	10,3	17,5
1854	Rtg zapestja	3,5	6,7	10,0	21,0
1855	RTG os naviculare	3,2	7,0	10,6	n.p.
1856	Rtg podlahti	3,5	6,8	10,0	8,0
1857	Rtg komolca	3,5	6,8	10,2	17,5
1858	RTG nadlahti	3,6	6,9	10,1	13,7
1859	Rtg rame	3,7	6,8	9,9	17,5
1860	RTG prstov nog	3,2	6,5	9,9	13,0
1861	Rtg stopala	3,7	6,8	11,2	21,0
1862	Rtg petnice	3,7	8,1	11,4	16,3
1863	Rtg gležnja	3,5	6,8	10,0	17,3
1864	Rtg goleni	3,5	6,7	10,0	11,6
1865	Rtg kolena	3,7	6,8	9,9	23,7
1866	RTG pogačice	3,5	5,8	8,8	12,2
1867	Rtg stegenice	3,7	6,3	9,3	23,9
1868	Rtg kolka	3,5	7,2	10,9	27,2
1869	Rtg medenice	3,6	6,8	10,0	30,0
1870	Rtg sakroiliakalnega sklepa - SIS	3,6	6,8	9,9	24,8
1871	Rtg cervikalne hrbtenice	3,5	5,7	8,5	18,1
1872	Rtg torakalne hrbtenice	3,6	5,5	8,0	17,3

VZS	VZS naziv	Prvi termin "Zelo hitro" 1.12.2018	Prvi termin "Hitro" 1.12.2018	Prvi termin "Redno" 1.12.2018	Povprečna čakalna doba vseh čakajočih na seznamu 1.12.2018
1873	Rtg lumbosakralne hrbtenice	3,5	6,1	10,0	18,6
1874	Rtg hrbtenice v predelu L5-S1	3,7	5,6	8,2	19,5
1875	Rtg trtice	3,6	6,1	8,9	15,8
1876	RTG ključnice	3,5	6,2	9,1	n.p.
1877	Rtg sternoklavikularnega sklepa	3,6	6,4	9,5	20,8
1878	Rtg lopatice	3,5	6,3	9,3	10,0
1879	Rtg reber	3,0	5,9	8,8	16,3
1880	RTG prsnice (sternuma)	3,6	6,3	9,3	26,2
1881	RTG glave	3,3	5,7	8,4	13,3
1882	Rtg sinusov	2,1	4,4	7,0	23,4
1883	Rtg nosa	3,5	6,1	9,1	n.p.
1884	Rtg po schullerju	2,8	5,6	8,4	1,0
1885	RTG ličnice	3,2	5,5	7,8	n.p.
1886	Rtg orbit	3,8	6,7	9,7	13,0
1887	RTG spodnje čeljusti (mandibule)	3,6	5,8	8,5	14,0
1888	Rtg pc	2,0	3,8	6,0	57,9
1889	Rtg abdomna	2,2	4,2	7,0	13,0
1893	Nativno slikanje ledvic	1,4	3,6	10,8	n.p.
1894	Intravenska urografija - IVU	3,5	5,8	13,4	37,6
1895	Retrogradna pielografija	3,3	2,3	2,3	n.p.

VZS	VZS naziv	Prvi termin "Zelo hitro" 1.12.2018	Prvi termin "Hitro" 1.12.2018	Prvi termin "Redno" 1.12.2018	Povprečna čakalna doba vseh čakajočih na seznamu 1.12.2018
1898	Perkutana anterogradna pielografija	0,1	0,7	5,4	n.p.
1921	angiografija (brez koronarne angiografije)	2,5	8,2	19,2	36,6
1926	RTG solzevodov	3,9	5,6	6,5	n.p.
1927	RTG prvega vratnega vretenca (dens)	2,9	4,7	7,2	n.p.
1931	UZ vratu	9,4	41,0	56,0	120,8
1933	UZ otroške glave	3,2	23,3	22,0	25,5
1938	Doppler ehografija	3,2	7,0	8,5	136,4
1941	UZ vratnih žil	27,1	59,5	94,5	139,5
1943	UZ dojk obojestransko	15,5	30,2	41,9	134,6
1944	UZ dojk enostransko	13,1	25,1	32,5	82,3
1948	Transtorakalna ehokardiografija	8,0	25,7	31,1	228,7
1949	Delna transtorakalna ehokardiografija	1,0	6,3	12,9	n.p.
1950	Zahtevna transtorakalna ehokardiografija	4,2	10,0	22,0	295,8
1951	Transtorakalna ehokardiografija s KS	1,0	6,3	12,9	334,7
1952	Usmerjen UZ srca	18,4	37,8	83,3	200,9
1983	UZ sklepa	16,0	60,4	71,9	166,6
1985	UZ kolka novorojenčkov	0,9	3,7	4,2	61,4
1986	UZ kolka dojenčkov	5,8	8,4	12,8	50,3
1991	UZ mehkih tkiv	17,0	51,6	61,7	122,3
1992	UZ preiskava ene bezgavčne lože	12,1	33,2	56,0	168,6

VZS	VZS naziv	Prvi termin "Zelo hitro" 1.12.2018	Prvi termin "Hitro" 1.12.2018	Prvi termin "Redno" 1.12.2018	Povprečna čakalna doba vseh čakajočih na seznamu 1.12.2018
2006	Artroskopija kolena (diagnostična in terapevtska)	6,0	30,9	55,2	242,6
2017	Mamografija (vključuje odčitavanje slike, izključuje preventivno presejanje)	6,2	6,7	10,1	132,2
2072	Kriokauterizacija ali krioterapija (postopek v dermatologiji)	10,5	13,8	19,0	n.p.
2077	Odstranitev polipov	0,1	18,1	23,4	131,2
2104	Revizijska operacija kolka	3,3	21,3	58,7	198,0
2105	Revizijska operacija kolena	2,2	27,6	67,8	178,3
2106	Revizijska operacija ramena	1,4	9,1	16,4	n.p.
2107	Vertebroplastika	0,0	0,0	0,0	9,0
2108	Operacija hrbtenice - dekompresija	1,9	31,0	60,7	281,0
2109	Operacija hrbtenice - spondilodeza	0,2	21,6	63,1	485,1
2111	Operacija skolioze	0,1	14,3	0,1	n.p.
2115	Artrodeza ramena	0,0	0,0	0,0	n.p.
2160	Lažji posegi v otorinolaringologiji (ORL) in maksilofacialni kirurgiji v lokalni anesteziji	2,1	10,2	12,0	94,8
2161	Posegi na ušesu v lokalni anesteziji	10,4	13,4	22,3	64,8
2162	Posegi na bobniču ali srednjem ušesu v lokalni anesteziji	1,4	36,8	37,9	350,2
2163	Posegi na notranjem ušesu v lokalni anesteziji	0,1	8,1	11,2	n.p.
2164	Kostno usidran slušni pripomoček – BAHA v lokalni anesteziji	1,4	8,0	31,5	456,2
2165	Posegi na mandljih v lokalni anesteziji	1,4	13,7	16,8	200,3
2166	Funkcionalni posegi v nosu v lokalni anesteziji	8,2	9,8	14,3	123,9
2167	MIST (minimalno invazivna terapija sinusov) v lokalni anesteziji	1,4	7,1	10,8	80,8

VZS	VZS naziv	Prvi termin "Zelo hitro" 1.12.2018	Prvi termin "Hitro" 1.12.2018	Prvi termin "Redno" 1.12.2018	Povprečna čakalna doba vseh čakajočih na seznamu 1.12.2018
2168	Druge operacije nosu v lokalni anesteziji	1,4	45,5	50,5	422,3
2170	Mali posegi malignih sprememb v otorinolaringologiji (ORL) in maksilofacialni kirurgiji v lokalni anesteziji	0,1	1,8	1,8	40,9
2171	Lažji posegi v otorinolaringologiji (ORL) in maksilofacialni kirurgiji v splošni anesteziji	5,6	84,8	89,9	400,9
2172	Posegi na mandljih pri odrasli v splošni anesteziji	6,0	66,7	90,4	440,1
2173	Posegi na mandljih in žrelnici pri otrocih v splošni anesteziji	5,0	29,7	46,2	174,1
2174	Posegi na žrelnici pri otrocih v splošni anesteziji	1,4	10,9	24,8	199,7
2175	Posegi na žrelnici in bobniču pri otrocih v splošni anesteziji	5,6	25,1	49,2	342,6
2176	Operacije malignih tumorjev v otorinolaringologiji (ORL) in maksilofacialni kirurgiji v splošni anesteziji	4,1	8,5	9,2	26,7
2177	Funkcionalne estetske operacije nosu v splošni anesteziji	14,1	194,3	228,4	1293,8
2178	Endoskopske operacije obnosnih votlin v splošni anesteziji	8,0	50,1	67,8	488,0
2179	Pansinusne operacije v splošni anesteziji	4,7	11,2	30,4	92,0
2180	Operacije tumorjev obnosnih votlin v splošni anesteziji	3,8	6,7	18,5	n.p.
2181	Druge operacije obnosnih votlin v splošni anesteziji	13,1	23,7	38,2	206,1
2214	Vestibuloplastika	5,6	17,1	39,4	255,0
2215	Odstranitev eksostoz	2,3	20,7	52,5	361,3
2217	Zapora antrooralne komunikacije	5,4	20,0	42,7	n.p.
2230	Ekscizija majhnih tumorjev v oralni kirurgiji	12,3	30,6	54,4	165,0
2233	Obravnava bolezni slinavk	11,7	28,9	45,5	66,4

VZS	VZS naziv	Prvi termin "Zelo hitro" 1.12.2018	Prvi termin "Hitro" 1.12.2018	Prvi termin "Redno" 1.12.2018	Povprečna čakalna doba vseh čakajočih na seznamu 1.12.2018
2237	Zdravljenje recesije dlesni	0,3	12,5	41,8	91,0
2271	UZ skrotuma	9,6	43,6	66,9	121,5
2284	RTG celotne hrbtenice	3,9	8,5	11,0	21,8
2309	Druge ušesne operacije	4,4	87,7	90,0	806,5
2329	PTA (perkutana transluminalna angioplastika)	0,8	8,5	6,0	25,3
2345	MR protokol epilepsija brez KS	7,2	19,1	35,8	81,9
2346	MR protokol epilepsija s KS	5,1	14,4	26,7	165,6
2347	MR multipla skleroza s KS s 3D	5,7	16,1	28,8	226,2
2348	MR celotne hrbtenice	2,7	5,8	10,3	135,1
2349	MRCP (pregled žolčnega sistema)	6,9	14,3	21,6	107,0
2350	MR enterografija	4,4	11,6	16,3	95,7
2351	MR male medenice	7,8	20,4	30,5	83,6
2352	MR male medenice s KS	5,5	16,0	25,0	87,5
2353	MR srca in velikih žil brez KS	0,0	0,0	0,0	n.p.
2356	CT zapestja	7,7	13,0	17,2	29,7
2357	CT komolca	7,6	12,9	17,4	23,1
2358	CT jeter s KS - 4 faze	6,4	14,2	21,8	80,8
2359	CT srca - prikaz kalcinacij	19,3	18,2	18,2	212,8
2372	Posegi v zunanjem ušesu	0,1	5,0	6,1	n.p.
2373	Drugi posegi na bobniču in srednjem ušesu	4,7	21,6	50,8	321,5

VZS	VZS naziv	Prvi termin "Zelo hitro" 1.12.2018	Prvi termin "Hitro" 1.12.2018	Prvi termin "Redno" 1.12.2018	Povprečna čakalna doba vseh čakajočih na seznamu 1.12.2018
2374	Posegi na mastoidni in temporalni kosti	5,0	10,9	22,7	224,0
2375	Posegi na notranjem ušesu	4,1	7,2	7,9	n.p.
2376	Posegi na koščicah srednjega ušesa	5,0	11,5	14,7	n.p.
2377	Implantacija elektromagnetnega slušnega pripomočka	0,0	0,0	0,0	n.p.
2378	Vstavitve/odstranitev kohlearnega implanta	1,4	8,0	53,0	422,5
2379	Operacija nosnega pretina	10,5	18,9	47,9	211,4
2380	Posegi v nosnih sinusih	3,8	6,7	18,5	n.p.
2382	Radikalna ekscizija tumorja ustne votline	4,1	7,2	7,9	n.p.
2383	Drugi posegi v ustih, na nebu ali jezišku	9,8	12,0	20,7	101,2
2384	Drugi posegi v nosu	6,7	10,3	19,1	62,0
2401	Posegi na hrbtenici zaradi vnetja	0,0	0,0	0,0	n.p.
2407	Druge ortopedske operacije gležnja in stopala	2,9	19,7	46,8	313,1
1004P	Pregled ob neplodnosti -par - prvi	2,5	8,4	14,0	101,6
1010P	Dermatološki pregled - prvi	37,3	61,9	108,5	241,1
1011P	Venerološki pregled - prvi	2,1	5,9	26,2	175,8
1012P	Flebološki pregled - prvi	9,5	22,1	62,6	363,7
1018P	Kardiološki pregled - prvi	23,0	66,9	100,9	147,5
1026P	Nevrološki pregled - prvi	38,2	101,2	119,5	176,1
1033P	Ortopedski pregled - prvi	37,4	67,9	89,4	151,0
1040P	Psihiatrični pregled - prvi	20,7	34,2	58,7	102,6

VZS	VZS naziv	Prvi termin "Zelo hitro" 1.12.2018	Prvi termin "Hitro" 1.12.2018	Prvi termin "Redno" 1.12.2018	Povprečna čakalna doba vseh čakajočih na seznamu 1.12.2018
1042P	Pregled ob odvijanju odvisnosti od prepovedanih drog - prvi	1,3	1,3	1,3	n.p.
1044P	Pregled ob odvijanju odvisnosti od alkohola - prvi	30,5	27,6	31,1	49,5
1045P	Revmatološki pregled - prvi	33,5	87,5	144,0	286,0
1050P	Urološki pregled - prvi	36,9	38,3	58,9	110,6
1053P	Diabetološki pregled - prvi	10,5	18,5	35,5	105,2
1056P	Alergološki pregled - prvi	15,5	27,3	43,7	157,2
1057P	Kardiološki pregled otroka - prvi	13,0	26,4	33,5	64,5
1062P	Alergološki pregled otroka - prvi	16,3	30,4	58,6	132,6
1063P	Revmatološki pregled otroka - prvi	2,4	11,4	23,5	72,8
1067P	Nevrološki pregled otroka - prvi	5,7	20,1	31,5	76,0
1930P	Okulistični pregled zaradi očal - prvi	50,1	61,9	91,3	134,2
2182P	Ginekološki pregled (razen pregled nosečnic) na sekundarni ravni - prvi	4,8	14,1	13,8	105,4
2183P	Pregled ob neplodnosti - moški - prvi	2,3	12,0	7,8	48,9
2184P	Pregled ob neplodnosti - ženske - prvi	4,0	12,3	14,7	87,4
2328P	Pregled v ambulanti za zdravljenje parastomalne kože - prvi	0,0	1,9	1,9	77,0
2338P	Urološki pregled otroka - prvi	16,4	19,8	29,7	65,6
2395P	Oromaksilofacialni pregled - prvi	20,1	46,8	71,9	213,8

Priloga 5-2: Podatki o čakajočih za vse izbrane vrste zdravstvenih storitev s stanjem na dan 1. 12. 2018

VZS	VZS naziv	Čakajoči "Zelo hitro" 1.12.2018	Čakajoči "Hitro" 1.12.2018	Čakajoči "Redno" 1.12.2018	Čakajoči skupaj 1.12. 2018	Čakajoči nad dop. ČD "Zelo hitro" 1.12.2018	Čakajoči nad dop. ČD "Hitro" 1.12.2018	Čakajoči nad dop. ČD "Redno" 1.12.2018	Čakajoči nad dop. ČD skupaj 1.12.2018	Čakajoči na lastno željo Zelo hitro 1.12.2018	Čakajoči na lastno željo Hitro 1.12.2018	Čakajoči na lastno željo Redno 1.12.2018
1149	Operacija karpalnega kanala	6	110	216	332	3	27	36	66	0	11	16
1151	Fenestracija hrbtnice	0	5	1	6	0	0	1	1	0	0	0
1152	Operacija tumorja na hrbtnici	0	2	0	2	0	2	0	2	0	0	0
1164	Druge nevrokirurške operacije	0	0	1	1	0	0	1	1	0	0	0
1176	Operacije na ščitnici in obščitnici	0	2	7	9	0	0	3	3	0	0	0
1195	Operacija sive mreže (katarakte)	45	814	4135	4994	37	561	1814	2412	4	97	720
1215	Miringotomija	0	1	4	5	0	0	0	0	0	0	0
1216	Atikotomija	0	1	3	4	0	0	2	2	0	0	0
1234	Biopsija jezika	0	0	1	1	0	0	0	0	0	0	0
1236	Biopsija žlez slinavk in izvodil	0	0	2	2	0	0	0	0	0	0	0
1241	Tonzilektomija/adenoidektomija	1	18	48	67	1	17	13	31	0	0	0
1264	Drugi oralni operativni posegi	28	261	1017	1306	13	87	459	559	3	32	101
1265	Posegi v grlu	5	18	135	158	3	6	104	113	0	4	10
1285	Aortokoronarni obvodi	4	15	10	29	2	14	9	25	0	0	0
1286	Menjava srčne zaklopke	13	86	51	150	3	82	51	136	0	0	0
1287	Aortokoronarni obvodi z menjavo srčne zaklopke	1	21	8	30	0	21	8	29	0	0	0
1288	Operacije prirojenih srčnih napak	0	0	1	1	0	0	1	1	0	0	0
1289	Operacija torakalne anevrizme	0	1	1	2	0	1	1	2	0	0	0

VZS	VZS naziv	Čakajoči "Zelo hitro" 1.12.2018	Čakajoči "Hitro" 1.12.2018	Čakajoči "Redno" 1.12.2018	Čakajoči skupaj 1.12. 2018	Čakajoči nad dop. ČD "Zelo hitro" 1.12.2018	Čakajoči nad dop. ČD "Hitro" 1.12.2018	Čakajoči nad dop. ČD "Redno" 1.12.2018	Čakajoči nad dop. ČD skupaj 1.12.2018	Čakajoči na lastno željo Zelo hitro 1.12.2018	Čakajoči na lastno željo Hitro 1.12.2018	Čakajoči na lastno željo Redno 1.12.2018
1290	Operacija abdominalne aorte (anevrizma ali okluzija)	2	16	26	44	1	16	25	42	0	0	0
1291	Femoro - poplitealni obvod (bypass)	0	0	1	1	0	0	0	0	0	0	0
1292	Tea ACI	1	11	2	14	1	11	0	12	0	0	0
1293	Druge žilne operacije (razen arterije)	0	1	181	182	0	1	172	173	0	0	1
1301	PTCA (koronarna angiografija)	36	532	195	763	10	294	64	368	1	3	6
1303	Transkateterska embolizacija krvnih žil	0	5	0	5	0	0	0	0	0	0	0
1308	Druge operacije na arterijah	4	23	18	45	3	20	15	38	1	0	0
1310	Sklerozacija krčnih žil	3	5	76	84	1	2	44	47	0	2	0
1311	Operacija krčnih žil	27	451	2713	3191	7	305	2370	2682	0	14	116
1327	Operacija žolčnih kamnov	15	139	578	732	10	32	328	370	1	20	32
1342	Operacija kile	11	176	946	1133	9	49	568	626	2	14	34
1396	Ambulantna histeroskopija	16	89	76	181	9	10	2	21	0	2	0
1397	Kolposkopija, vaginoskopija	4	217	190	411	3	40	22	65	0	15	9
1400	Odvzem tkivnega vzorca za histopatološko diagnostiko predrakavih/rakavih sprememb materničnega vratu (biopsija, odščip)	0	2	4	6	0	0	0	0	0	0	0
1402	Biopsija vulve, perineja in/ali nožnice	0	1	2	3	0	0	0	0	0	0	0
1471	Elektroencefalografija EEG	9	294	355	658	5	54	52	111	1	9	36

VZS	VZS naziv	Čakajoči "Zelo hitro" 1.12.2018	Čakajoči "Hitro" 1.12.2018	Čakajoči "Redno" 1.12.2018	Čakajoči skupaj 1.12. 2018	Čakajoči nad dop. ČD "Zelo hitro" 1.12.2018	Čakajoči nad dop. ČD "Hitro" 1.12.2018	Čakajoči nad dop. ČD "Redno" 1.12.2018	Čakajoči nad dop. ČD skupaj 1.12.2018	Čakajoči na lastno željo Zelo hitro 1.12.2018	Čakajoči na lastno željo Hitro 1.12.2018	Čakajoči na lastno željo Redno 1.12.2018
1472	Nevromišična elektrodiagnostika (tudi elektromiografija EMG)	138	3560	3515	7213	107	929	784	1820	7	508	531
1604	Ortopedska operacija rame	8	89	181	278	7	7	40	54	0	1	5
1606	Operacija Dupuytrenove kontrakture (CD, fibromatoza dlančne fascije)	0	18	47	65	0	6	11	17	0	0	0
1607	Operacija nožnega palca (hallux)	1	169	938	1108	1	45	598	644	0	14	34
1608	Endoproteza gležnja	0	0	1	1	0	0	0	0	0	0	0
1611	Operacija discus hernie	2	75	48	125	1	43	20	64	0	2	2
1624	Endoproteza kolka delna (PEP)/totalna (TEP)	9	434	1325	1768	8	93	322	423	0	13	38
1625	Endoproteza rame delna (PEP)/totalna (TEP)	0	6	45	51	0	0	7	7	0	1	0
1626	Endoproteza kolena	1	383	1721	2105	1	54	733	788	0	14	57
1642	Osteosinteza torakolumbalne hrbtenice s "kletko - cage"	0	5	34	39	0	0	10	10	0	1	3
1669	CT glave brez KS	51	490	272	813	22	19	6	47	3	2	5
1670	CT orbit brez KS	3	4	1	8	0	0	1	1	0	0	0
1671	CT skeleta glave	0	0	1	1	0	0	0	0	0	0	0
1672	CT srednjega ušesa in temporalke	4	28	23	55	1	0	0	1	0	0	0
1673	CT obraznih kosti	2	6	6	14	0	1	0	1	0	0	0
1674	CT obnosnih votlin brez KS	9	98	101	208	0	3	6	9	0	2	3
1675	CT vratu brez KS	0	6	3	9	0	0	0	0	0	0	0

VZS	VZS naziv	Čakajoči "Zelo hitro" 1.12.2018	Čakajoči "Hitro" 1.12.2018	Čakajoči "Redno" 1.12.2018	Čakajoči skupaj 1.12. 2018	Čakajoči nad dop. ČD "Zelo hitro" 1.12.2018	Čakajoči nad dop. ČD "Hitro" 1.12.2018	Čakajoči nad dop. ČD "Redno" 1.12.2018	Čakajoči nad dop. ČD skupaj 1.12.2018	Čakajoči na lastno željo Zelo hitro 1.12.2018	Čakajoči na lastno željo Hitro 1.12.2018	Čakajoči na lastno željo Redno 1.12.2018
1676	CT glave s KS	8	36	17	61	4	0	0	4	0	0	2
1677	CT orbit s KS	1	0	0	1	1	0	0	1	0	0	0
1679	CT obnosnih votlin s KS	2	5	2	9	2	0	0	2	0	0	0
1680	CT vratu s KS	7	13	6	26	2	1	0	3	0	0	0
1681	CT skeleta okončin	10	22	8	40	4	0	0	4	0	0	0
1682	CT skeleta hrbtenice	1	0	0	1	0	0	0	0	0	0	0
1683	CT cervikalne hrbtenice	0	19	13	32	0	1	1	2	0	1	1
1684	CT torakalne hrbtenice	2	9	9	20	0	0	1	1	0	0	0
1685	CT lumbo-sakralne hrbtenice	4	36	40	80	2	0	0	2	0	0	1
1687	CT skeleta medenice	0	10	3	13	0	0	0	0	0	0	0
1688	CT kolkov	1	11	8	20	0	1	0	1	0	0	0
1689	CT SIS (sakroiliakalnega sklepa)	1	5	2	8	1	0	0	1	0	0	0
1690	CT artrografija rame brez KS	3	11	38	52	3	0	1	4	0	0	0
1691	CT kolena	4	33	9	46	3	0	0	3	0	0	0
1692	CT rame	6	20	7	33	2	0	0	2	0	0	1
1693	CT gležnja	5	27	21	53	3	0	0	3	0	0	0
1694	CT artrografija - drugo brez KS	0	0	5	5	0	0	0	0	0	0	0
1695	CT po ISR brez KS	0	1	0	1	0	0	0	0	0	0	0
1697	CT skeleta drugo - brez KS	1	8	6	15	1	0	0	1	0	0	0

VZS	VZS naziv	Čakajoči "Zelo hitro" 1.12.2018	Čakajoči "Hitro" 1.12.2018	Čakajoči "Redno" 1.12.2018	Čakajoči skupaj 1.12. 2018	Čakajoči nad dop. ČD "Zelo hitro" 1.12.2018	Čakajoči nad dop. ČD "Hitro" 1.12.2018	Čakajoči nad dop. ČD "Redno" 1.12.2018	Čakajoči nad dop. ČD skupaj 1.12.2018	Čakajoči na lastno željo Zelo hitro 1.12.2018	Čakajoči na lastno željo Hitro 1.12.2018	Čakajoči na lastno željo Redno 1.12.2018
1701	CT skeleta hrbtenice s KS	0	1	0	1	0	0	0	0	0	0	0
1702	CT cervikalne hrbtenice s KS	0	1	1	2	0	0	0	0	0	0	0
1704	CT lumbo-sakralne hrbtenice s KS	0	1	1	2	0	0	0	0	0	0	0
1706	CT skeleta medenice s KS	1	0	0	1	0	0	0	0	0	0	0
1707	CT artrografija rame s KS	2	12	4	18	2	0	0	2	0	0	0
1708	CT artrografija - drugo s KS	0	1	1	2	0	0	0	0	0	0	0
1713	CT prsnih organov brez KS	13	141	159	313	8	30	21	59	0	2	5
1715	CT trebušnih organov brez KS	32	124	66	222	17	22	5	44	0	4	10
1716	CT zgornjega abdomna brez KS	1	7	4	12	1	2	0	3	0	0	0
1717	CT medeničnih organov brez KS	2	8	2	12	1	7	0	8	0	0	0
1718	CT prsnega koša - pljuč HRCT	15	224	122	361	3	44	6	53	0	0	0
1719	CT abdomna brez KS - drugo	21	81	45	147	14	19	0	33	0	0	4
1720	CT pljuč protokol lungcare	0	19	17	36	0	3	3	6	0	0	0
1721	CT urografija	4	34	7	45	4	6	0	10	0	0	0
1722	CT širokega črevesa brez KS	0	5	1	6	0	2	0	2	0	0	0
1724	CT prsnih organov s KS	72	302	152	526	40	58	22	120	2	10	9
1725	CT trebušnih organov s KS	119	543	137	799	89	171	9	269	1	7	6
1726	CT zgornjega abdomna s KS	4	29	8	41	3	11	3	17	0	0	1
1727	CT medeničnih organov s KS	1	4	1	6	1	2	0	3	0	0	0

VZS	VZS naziv	Čakajoči "Zelo hitro" 1.12.2018	Čakajoči "Hitro" 1.12.2018	Čakajoči "Redno" 1.12.2018	Čakajoči skupaj 1.12. 2018	Čakajoči nad dop. ČD "Zelo hitro" 1.12.2018	Čakajoči nad dop. ČD "Hitro" 1.12.2018	Čakajoči nad dop. ČD "Redno" 1.12.2018	Čakajoči nad dop. ČD skupaj 1.12.2018	Čakajoči na lastno željo Zelo hitro 1.12.2018	Čakajoči na lastno željo Hitro 1.12.2018	Čakajoči na lastno željo Redno 1.12.2018
1728	CT jeter s portalnim ojačanjem	0	0	1	1	0	0	0	0	0	0	0
1729	CT urografija - KS	17	64	11	92	11	24	0	35	0	0	0
1730	CT širokega črevesa s KS	1	12	5	18	1	5	0	6	0	0	0
1731	CT ozkega črevesa s KS	0	2	0	2	0	1	0	1	0	0	0
1732	CTA torakalne aorte	7	54	84	145	7	38	67	112	0	0	0
1733	CTA abdominalne aorte	2	39	70	111	2	24	33	59	0	1	0
1734	CTA pelvičnih žil	0	14	1	15	0	10	1	11	0	0	0
1735	CTA zgornjih okončin	1	1	1	3	1	1	0	2	0	0	0
1736	CTA pljučnih arterij	4	5	2	11	4	0	0	4	0	0	0
1737	CTA jeter	0	1	1	2	0	1	1	2	0	0	0
1738	CTA ledvic	0	2	1	3	0	1	0	1	0	0	0
1739	CTA selektivne angiografije	1	5	1	7	0	2	0	2	0	0	0
1740	CTA aorto- cervikalna	20	118	51	189	13	32	3	48	0	0	1
1741	CTA pelvičnih a. in a. spodnjih okončin	27	142	74	243	22	71	25	118	0	0	0
1742	CTA torakalne in abdominalne aorte	1	41	32	74	1	31	23	55	0	0	0
1743	CTA možganskih arterij	10	82	61	153	8	24	15	47	0	1	1
1744	CTA venografija možganov	1	0	3	4	0	0	0	0	0	0	0
1745	CTA venografija vratu	0	1	0	1	0	0	0	0	0	0	0
1748	CTA srca - prikaz morfoloških struktur	0	0	5	5	0	0	4	4	0	0	0

VZS	VZS naziv	Čakajoči "Zelo hitro" 1.12.2018	Čakajoči "Hitro" 1.12.2018	Čakajoči "Redno" 1.12.2018	Čakajoči skupaj 1.12. 2018	Čakajoči nad dop. ČD "Zelo hitro" 1.12.2018	Čakajoči nad dop. ČD "Hitro" 1.12.2018	Čakajoči nad dop. ČD "Redno" 1.12.2018	Čakajoči nad dop. ČD skupaj 1.12.2018	Čakajoči na lastno željo Zelo hitro 1.12.2018	Čakajoči na lastno željo Hitro 1.12.2018	Čakajoči na lastno željo Redno 1.12.2018
1749	CTA srca - prikaz funkcije	0	1	0	1	0	1	0	1	0	0	0
1750	CTA koronarnih arterij	4	109	82	195	3	94	48	145	0	0	0
1755	MR glave brez kontrasta	53	1148	1042	2243	34	314	274	622	0	13	26
1756	MR obraza in drugo brez KS	0	24	14	38	0	12	12	24	0	0	0
1757	MR vratu brez KS	1	35	21	57	0	13	5	18	0	0	1
1758	MR multipla skleroza brez KS	1	60	82	143	1	17	11	29	0	0	4
1759	MR glave s KS	20	402	1026	1448	17	208	478	703	0	14	38
1760	MR obraza in drugo s KS	0	2	3	5	0	2	3	5	0	0	0
1762	MR multipla skleroza s KS	5	64	80	149	3	30	28	61	0	0	3
1763	MR vratu s KS	2	15	14	31	1	7	2	10	0	2	0
1764	MR cervikalne hrbtenice	27	717	598	1342	12	148	102	262	1	8	27
1765	MR rame	19	450	143	612	10	96	12	118	0	5	2
1766	MR torakalne hrbtenice	9	177	136	322	4	31	19	54	0	5	2
1767	MR komolca	5	34	15	54	4	6	1	11	0	1	0
1768	MR lumbosakralne hrbtenice	66	1615	1310	2991	30	273	116	419	1	14	50
1769	MR zapestja	2	70	25	97	1	20	6	27	0	0	0
1770	MR roke	4	20	6	30	3	4	3	10	0	1	0
1771	MR kolka	13	127	95	235	9	42	8	59	0	3	1
1772	MR kolena	54	1039	826	1919	22	82	60	164	0	15	5

VZS	VZS naziv	Čakajoči "Zelo hitro" 1.12.2018	Čakajoči "Hitro" 1.12.2018	Čakajoči "Redno" 1.12.2018	Čakajoči skupaj 1.12. 2018	Čakajoči nad dop. ČD "Zelo hitro" 1.12.2018	Čakajoči nad dop. ČD "Hitro" 1.12.2018	Čakajoči nad dop. ČD "Redno" 1.12.2018	Čakajoči nad dop. ČD skupaj 1.12.2018	Čakajoči na lastno željo Zelo hitro 1.12.2018	Čakajoči na lastno željo Hitro 1.12.2018	Čakajoči na lastno željo Redno 1.12.2018
1773	MR gležnja	10	106	69	185	4	12	8	24	0	3	0
1774	MR stopala	7	73	50	130	4	12	9	25	0	0	0
1776	MR skeleta brez KS - drugo	3	43	35	81	2	4	3	9	0	0	0
1777	MR SIS (sakroliakalnega sklepa) brez KS	1	88	42	131	0	30	17	47	0	2	2
1778	MR cervikalne hrbtenice s KS	1	49	20	70	1	18	9	28	0	2	1
1779	MR torakalne hrbtenice s KS	0	32	16	48	0	16	3	19	0	1	1
1780	MR komolca s KS	0	1	1	2	0	1	1	2	0	0	0
1781	MR lumbosakralne hrbtenice s KS	4	95	53	152	3	22	14	39	0	1	3
1782	MR rame s KS	3	67	11	81	2	20	1	23	0	0	1
1783	MR zapestja s KS	0	28	3	31	0	1	1	2	0	0	0
1784	MR roke s KS	0	6	3	9	0	3	1	4	0	0	0
1785	MR kolka s KS	2	29	5	36	0	7	0	7	0	0	0
1786	MR kolena s KS	1	18	6	25	0	4	0	4	0	0	0
1787	MR gležnja s KS	0	8	4	12	0	1	0	1	0	0	3
1788	MR stopala s KS	1	10	8	19	0	1	2	3	0	0	0
1789	MR skeleta s KS - drugo	0	13	4	17	0	7	0	7	0	0	0
1790	MR SIS (sakroliakalnega sklepa) s KS	0	40	4	44	0	6	0	6	0	0	0
1791	MR prsnega koša	2	19	10	31	1	5	4	10	0	0	0
1792	MR trebušnih organov	2	34	35	71	2	6	0	8	0	0	3

VZS	VZS naziv	Čakajoči "Zelo hitro" 1.12.2018	Čakajoči "Hitro" 1.12.2018	Čakajoči "Redno" 1.12.2018	Čakajoči skupaj 1.12. 2018	Čakajoči nad dop. ČD "Zelo hitro" 1.12.2018	Čakajoči nad dop. ČD "Hitro" 1.12.2018	Čakajoči nad dop. ČD "Redno" 1.12.2018	Čakajoči nad dop. ČD skupaj 1.12.2018	Čakajoči na lastno željo Zelo hitro 1.12.2018	Čakajoči na lastno željo Hitro 1.12.2018	Čakajoči na lastno željo Redno 1.12.2018
1793	MR abdomna- drugo	16	74	20	110	12	6	0	18	0	0	1
1794	MR zgornjega abdomna	1	5	10	16	1	0	1	2	0	0	0
1795	MR medenice	9	76	25	110	9	20	2	31	0	3	1
1796	MR jeter	7	28	18	53	7	4	0	11	0	0	0
1797	MR dojke	2	10	27	39	2	1	2	5	0	0	0
1798	MR prsnega koša s KS	2	7	4	13	2	1	1	4	0	0	0
1799	MR trebušnih organov s KS	5	33	22	60	5	14	3	22	0	0	1
1800	MR abdomna s KS - drugo	1	18	9	28	0	6	0	6	0	0	1
1801	MR zgornjega abdomna s KS	5	21	8	34	5	14	1	20	0	0	0
1802	MR medenice s KS	9	64	17	90	6	27	2	35	1	0	1
1803	MR jeter s kontrastom	8	25	28	61	6	8	2	16	0	0	0
1804	MR dojke s KS	2	9	27	38	1	0	3	4	0	0	2
1805	MRA možganskega žilja - arterije TOF	4	136	169	309	4	61	80	145	0	2	5
1806	MRA možganskega žilja - vene TOF	0	6	7	13	0	1	3	4	0	0	0
1807	MRA aorto- cervikalna TOF	0	5	4	9	0	3	2	5	0	0	0
1808	MRA torakalne aorte TOF	1	4	7	12	1	2	5	8	0	0	0
1810	MRA pljučnih arterij TOF	0	0	1	1	0	0	1	1	0	0	0
1812	MRA ekstremiteti (vsaka okončina posebej) TOF	0	0	1	1	0	0	0	0	0	0	0
1814	MRA TOF - drugo	0	11	0	11	0	0	0	0	0	0	0

VZS	VZS naziv	Čakajoči "Zelo hitro" 1.12.2018	Čakajoči "Hitro" 1.12.2018	Čakajoči "Redno" 1.12.2018	Čakajoči skupaj 1.12. 2018	Čakajoči nad dop. ČD "Zelo hitro" 1.12.2018	Čakajoči nad dop. ČD "Hitro" 1.12.2018	Čakajoči nad dop. ČD "Redno" 1.12.2018	Čakajoči nad dop. ČD skupaj 1.12.2018	Čakajoči na lastno željo Zelo hitro 1.12.2018	Čakajoči na lastno željo Hitro 1.12.2018	Čakajoči na lastno željo Redno 1.12.2018
1815	MRA možganskega žilja - arterije KS	1	31	39	71	0	11	17	28	0	0	2
1816	MRA možganskega žilja - vene KS	0	2	3	5	0	1	2	3	0	0	0
1817	MRA aorto- cervikalna KS	0	7	2	9	0	6	1	7	0	0	0
1818	MRA torakalne aorte KS	0	5	48	53	0	3	38	41	0	0	2
1819	MRA abdominalne aorte KS	0	2	6	8	0	1	0	1	0	0	0
1820	MRA pljučnih arterij KS	0	0	1	1	0	0	1	1	0	0	0
1821	MRA pelvično žilje KS	1	1	2	4	1	0	0	1	0	0	0
1822	MRA pelvičnih a. In arterij spodnjih udov	0	5	4	9	0	0	0	0	0	0	0
1823	MRA renalno žilje KS	0	0	2	2	0	0	0	0	0	0	0
1824	MRA zgornje okončine s KS	0	2	1	3	0	0	0	0	0	0	0
1825	MRA prsnega koša s KS	0	1	1	2	0	0	1	1	0	0	0
1826	MRA hrbtenice s KS	1	0	0	1	1	0	0	1	0	0	0
1827	MRA trebuha s KS	0	1	0	1	0	0	0	0	0	0	0
1828	MRA medenice s KS	0	0	1	1	0	0	0	0	0	0	0
1829	MRA drugih področij s KS	0	1	1	2	0	0	0	0	0	0	0
1831	MR srca - prikaz morfoloških struktur brez KS	1	12	19	32	1	7	16	24	0	0	0
1832	MR srca - prikaz funkcije brez KS	0	10	6	16	0	7	4	11	0	0	0
1833	MR srca - prikaz morfoloških struktur s KS	5	76	79	160	5	67	60	132	0	0	1
1834	MR srca - prikaz funkcije s KS	3	37	30	70	3	31	21	55	0	0	1

VZS	VZS naziv	Čakajoči "Zelo hitro" 1.12.2018	Čakajoči "Hitro" 1.12.2018	Čakajoči "Redno" 1.12.2018	Čakajoči skupaj 1.12.2018	Čakajoči nad dop. ČD "Zelo hitro" 1.12.2018	Čakajoči nad dop. ČD "Hitro" 1.12.2018	Čakajoči nad dop. ČD "Redno" 1.12.2018	Čakajoči nad dop. ČD skupaj 1.12.2018	Čakajoči na lastno željo Zelo hitro 1.12.2018	Čakajoči na lastno željo Hitro 1.12.2018	Čakajoči na lastno željo Redno 1.12.2018
1836	MRA srca in velikih žil - prikaz pretoka s KS	0	1	8	9	0	1	5	6	0	0	0
1852	Rtg prstov rok	1	29	66	96	0	1	0	1	0	1	1
1853	Rtg dlani	2	38	54	94	0	0	0	0	0	0	1
1854	Rtg zapestja	8	15	33	56	1	0	1	2	0	1	2
1856	Rtg podlahti	0	2	0	2	0	0	0	0	0	0	0
1857	Rtg komolca	2	18	20	40	0	0	0	0	0	1	3
1858	RTG nadlahti	1	4	2	7	0	0	0	0	0	0	0
1859	Rtg rame	17	138	220	375	4	0	0	4	0	3	4
1860	RTG prstov nog	0	8	8	16	0	0	0	0	0	0	0
1861	Rtg stopala	11	61	107	179	0	2	2	4	1	4	3
1862	Rtg petnice	6	30	51	87	1	0	0	1	0	1	0
1863	Rtg gležnja	7	27	32	66	0	1	0	1	0	2	0
1864	Rtg goleni	0	3	5	8	0	0	0	0	0	0	0
1865	Rtg kolena	7	182	316	505	0	3	6	9	0	7	10
1866	RTG pogačice	0	2	3	5	0	0	0	0	0	0	0
1867	Rtg stegenice	0	4	4	8	0	0	0	0	0	1	0
1868	Rtg kolka	9	126	230	365	1	2	9	12	0	8	14
1869	Rtg medenice	6	56	119	181	2	0	5	7	0	0	6
1870	Rtg sakroiliakalnega sklepa - SIS	0	28	16	44	0	0	0	0	0	1	2

VZS	VZS naziv	Čakajoči "Zelo hitro" 1.12.2018	Čakajoči "Hitro" 1.12.2018	Čakajoči "Redno" 1.12.2018	Čakajoči skupaj 1.12. 2018	Čakajoči nad dop. ČD "Zelo hitro" 1.12.2018	Čakajoči nad dop. ČD "Hitro" 1.12.2018	Čakajoči nad dop. ČD "Redno" 1.12.2018	Čakajoči nad dop. ČD skupaj 1.12.2018	Čakajoči na lastno željo Zelo hitro 1.12.2018	Čakajoči na lastno željo Hitro 1.12.2018	Čakajoči na lastno željo Redno 1.12.2018
1871	Rtg cervikalne hrbtenice	6	168	242	416	0	0	0	0	0	4	8
1872	Rtg torakalne hrbtenice	9	54	94	157	2	0	0	2	1	2	3
1873	Rtg lumbosakralne hrbtenice	31	278	434	743	5	2	0	7	0	4	16
1874	Rtg hrbtenice v predelu L5-S1	4	15	29	48	1	1	0	2	0	1	0
1875	Rtg trtice	1	6	7	14	0	0	0	0	0	0	1
1877	Rtg sternoklavikularnega sklepa	0	3	1	4	0	0	0	0	0	0	0
1878	Rtg lopatice	0	1	0	1	0	0	0	0	0	0	0
1879	Rtg reber	8	11	16	35	2	0	0	2	0	0	1
1880	RTG prsnice (sternuma)	2	6	18	26	0	0	0	0	0	0	2
1881	RTG glave	1	5	2	8	0	0	0	0	0	0	0
1882	Rtg sinusov	2	17	14	33	0	0	1	1	0	0	1
1884	Rtg po schullerju	0	0	1	1	0	0	0	0	0	0	0
1886	Rtg orbit	0	0	1	1	0	0	0	0	0	0	0
1887	RTG spodnje čeljusti (mandibule)	0	1	0	1	0	0	0	0	0	0	0
1888	Rtg pc	12	81	187	280	0	11	14	25	5	14	33
1889	Rtg abdomna	0	2	2	4	0	0	0	0	0	0	0
1894	Intravenska urografija - IVU	1	8	5	14	0	0	0	0	0	0	0
1921	angiografija (brez koronarne angiografije)	1	19	0	20	0	0	0	0	0	0	0
1931	UZ vratu	48	312	496	856	16	57	98	171	2	23	110

VZS	VZS naziv	Čakajoči "Zelo hitro" 1.12.2018	Čakajoči "Hitro" 1.12.2018	Čakajoči "Redno" 1.12.2018	Čakajoči skupaj 1.12. 2018	Čakajoči nad dop. ČD "Zelo hitro" 1.12.2018	Čakajoči nad dop. ČD "Hitro" 1.12.2018	Čakajoči nad dop. ČD "Redno" 1.12.2018	Čakajoči nad dop. ČD skupaj 1.12.2018	Čakajoči na lastno željo Zelo hitro 1.12.2018	Čakajoči na lastno željo Hitro 1.12.2018	Čakajoči na lastno željo Redno 1.12.2018
1933	UZ otroške glave	2	3	8	13	1	0	0	1	0	0	0
1938	Doppler ehografija	4	67	134	205	2	29	37	68	1	25	51
1941	UZ vratnih žil	57	1729	5087	6873	37	664	1003	1704	1	127	327
1943	UZ dojk obojestransko	46	410	748	1204	17	67	328	412	2	20	16
1944	UZ dojk enostransko	6	44	23	73	1	4	5	10	1	3	2
1948	Transtorakalna ehokardiografija	1	88	544	633	0	50	327	377	0	7	77
1950	Zahtevna transtorakalna ehokardiografija	2	13	225	240	1	6	191	198	0	3	25
1951	Transtorakalna ehokardiografija s KS	0	0	6	6	0	0	1	1	0	0	5
1952	Usmerjen UZ srca	2	232	518	752	1	197	301	499	0	0	1
1983	UZ sklepa	22	429	236	687	15	346	142	503	1	26	17
1985	UZ kolka novorojenčkov	0	1	52	53	0	0	0	0	0	1	38
1986	UZ kolka dojenčkov	1	44	546	591	1	0	0	1	0	2	112
1991	UZ mehkih tkiv	58	784	454	1296	41	367	179	587	6	70	25
1992	UZ preiskava ene bezgavčne lože	0	7	15	22	0	0	2	2	0	1	14
2006	Artroskopija kolena (diagnostična in terapevtska)	15	297	783	1095	11	42	191	244	4	6	18
2017	Mamografija (vključuje odčitavanje slike, izključuje preventivno presejanje)	16	66	317	399	4	14	75	93	2	7	67
2077	Odstranitev polipov	0	5	8	13	0	3	1	4	0	0	1
2104	Revizijska operacija kolka	0	19	7	26	0	3	2	5	0	1	2

VZS	VZS naziv	Čakajoči "Zelo hitro" 1.12.2018	Čakajoči "Hitro" 1.12.2018	Čakajoči "Redno" 1.12.2018	Čakajoči skupaj 1.12.2018	Čakajoči nad dop. ČD "Zelo hitro" 1.12.2018	Čakajoči nad dop. ČD "Hitro" 1.12.2018	Čakajoči nad dop. ČD "Redno" 1.12.2018	Čakajoči nad dop. ČD skupaj 1.12.2018	Čakajoči na lastno željo Zelo hitro 1.12.2018	Čakajoči na lastno željo Hitro 1.12.2018	Čakajoči na lastno željo Redno 1.12.2018
2105	Revizijska operacija kolena	0	12	6	18	0	3	1	4	0	0	1
2107	Vertebroplastika	0	0	1	1	0	0	0	0	0	0	0
2108	Operacija hrbtenice - dekompresija	0	15	69	84	0	3	25	28	0	0	5
2109	Operacija hrbtenice - spondilodeza	0	43	99	142	0	32	79	111	0	0	0
2160	Lažji posegi v otorinolaringologiji (ORL) in maksilofacialni kirurgiji v lokalni anesteziji	1	14	34	49	1	5	1	7	0	0	3
2161	Posegi na ušesu v lokalni anesteziji	11	35	14	60	10	8	0	18	0	0	0
2162	Posegi na bobniču ali srednjem ušesu v lokalni anesteziji	0	2	96	98	0	2	86	88	0	0	28
2164	Kostno usidran slušni pripomoček – BAHA v lokalni anesteziji	0	0	5	5	0	0	4	4	0	0	0
2165	Posegi na mandljih v lokalni anesteziji	0	6	14	20	0	2	1	3	0	2	8
2166	Funkcionalni posegi v nosu v lokalni anesteziji	0	0	8	8	0	0	0	0	0	0	2
2167	MIST (minimalno invazivna terapija sinusov) v lokalni anesteziji	0	0	14	14	0	0	0	0	0	0	1
2168	Druge operacije nosu v lokalni anesteziji	2	33	362	397	1	26	310	337	1	5	54
2170	Mali posegi malignih sprememb v otorinolaringologiji (ORL) in maksilofacialni kirurgiji v lokalni anesteziji	22	15	36	73	19	1	0	20	2	2	3
2171	Lažji posegi v otorinolaringologiji (ORL) in maksilofacialni kirurgiji v splošni anesteziji	0	5	30	35	0	2	16	18	0	2	3
2172	Posegi na mandljih pri odrasli v splošni anesteziji	0	41	166	207	0	33	139	172	0	4	10

VZS	VZS naziv	Čakajoči "Zelo hitro" 1.12.2018	Čakajoči "Hitro" 1.12.2018	Čakajoči "Redno" 1.12.2018	Čakajoči skupaj 1.12. 2018	Čakajoči nad dop. ČD "Zelo hitro" 1.12.2018	Čakajoči nad dop. ČD "Hitro" 1.12.2018	Čakajoči nad dop. ČD "Redno" 1.12.2018	Čakajoči nad dop. ČD skupaj 1.12.2018	Čakajoči na lastno željo Zelo hitro 1.12.2018	Čakajoči na lastno željo Hitro 1.12.2018	Čakajoči na lastno željo Redno 1.12.2018
2173	Posegi na mandljih in žrelnici pri otrocih v splošni anesteziji	0	58	204	262	0	41	131	172	0	5	12
2174	Posegi na žrelnici pri otrocih v splošni anesteziji	0	8	33	41	0	1	26	27	0	0	2
2175	Posegi na žrelnici in bobniču pri otrocih v splošni anesteziji	6	169	400	575	5	134	339	478	0	28	35
2176	Operacije malignih tumorjev v otorinolaringologiji (ORL) in maksilofacialni kirurgiji v splošni anesteziji	13	10	1	24	4	4	1	9	0	2	0
2177	Funkcionalne estetske operacije nosu v splošni anesteziji	1	6	62	69	1	5	50	56	0	1	6
2178	Endoskopske operacije obnosnih votlin v splošni anesteziji	3	40	173	216	2	34	154	190	1	5	31
2179	Pansinusne operacije v splošni anesteziji	0	0	5	5	0	0	0	0	0	0	1
2181	Druge operacije obnosnih votlin v splošni anesteziji	2	7	57	66	2	4	43	49	0	2	0
2214	Vestibuloplastika	0	0	1	1	0	0	1	1	0	0	0
2215	Odstranitev eksostoz	0	0	4	4	0	0	4	4	0	0	0
2230	Ekscizija majhnih tumorjev v oralni kirurgiji	0	2	2	4	0	0	1	1	0	1	1
2233	Obravnava boleznih slinavk	0	7	3	10	0	1	0	1	0	0	0
2237	Zdravljenje recesije dlesni	0	0	1	1	0	0	0	0	0	0	0
2271	UZ skrotuma	9	162	322	493	5	28	36	69	0	9	61
2284	RTG celotne hrbtenice	4	20	29	53	0	0	0	0	0	1	0
2309	Druge ušesne operacije	3	35	138	176	3	33	136	172	0	5	4
2329	PTA (perkutana transluminalna angioplastika)	0	4	0	4	0	0	0	0	0	0	0
2345	MR protokol epilepsija brez KS	0	9	11	20	0	0	2	2	0	0	0

VZS	VZS naziv	Čakajoči "Zelo hitro" 1.12.2018	Čakajoči "Hitro" 1.12.2018	Čakajoči "Redno" 1.12.2018	Čakajoči skupaj 1.12. 2018	Čakajoči nad dop. ČD "Zelo hitro" 1.12.2018	Čakajoči nad dop. ČD "Hitro" 1.12.2018	Čakajoči nad dop. ČD "Redno" 1.12.2018	Čakajoči nad dop. ČD skupaj 1.12.2018	Čakajoči na lastno željo Zelo hitro 1.12.2018	Čakajoči na lastno željo Hitro 1.12.2018	Čakajoči na lastno željo Redno 1.12.2018
2346	MR protokol epilepsija s KS	0	11	3	14	0	7	3	10	0	0	0
2347	MR multipla skleroza s KS s 3D	1	90	77	168	0	83	48	131	0	0	0
2348	MR celotne hrbtenice	2	19	8	29	1	13	2	16	0	0	0
2349	MRCP (pregled žolčnega sistema)	10	78	48	136	6	52	3	61	0	0	2
2350	MR enterografija	3	29	8	40	3	13	1	17	0	0	0
2351	MR male medenice	8	65	15	88	8	28	1	37	0	0	0
2352	MR male medenice s KS	15	131	43	189	12	39	5	56	0	0	0
2356	CT zapestja	5	14	2	21	2	0	0	2	1	0	0
2357	CT komolca	1	7	2	10	1	0	0	1	0	0	0
2358	CT jeter s KS - 4 faze	0	6	3	9	0	1	0	1	0	0	1
2359	CT srca - prikaz kalcinacij	1	0	3	4	1	0	3	4	0	0	0
2373	Drugi posegi na bobniču in srednjem ušesu	0	6	66	72	0	5	57	62	0	0	1
2374	Posegi na mastoidni in temporalni kosti	0	1	2	3	0	0	2	2	0	0	0
2378	Vstavitev/odstranitev kohlearnega implanta	0	0	4	4	0	0	3	3	0	0	0
2379	Operacija nosnega pretina	1	18	147	166	0	15	80	95	0	0	6
2383	Drugi posegi v ustih, na nebu ali jezišku	7	63	21	91	7	24	5	36	0	0	3
2384	Drugi posegi v nosu	0	1	0	1	0	0	0	0	0	0	0
2407	Druge ortopedske operacije gležnja in stopala	0	9	19	28	0	2	10	12	0	0	0
1004P	Pregled ob neplodnosti -par - prvi	0	23	276	299	0	1	3	4	0	2	9

VZS	VZS naziv	Čakajoči "Zelo hitro" 1.12.2018	Čakajoči "Hitro" 1.12.2018	Čakajoči "Redno" 1.12.2018	Čakajoči skupaj 1.12. 2018	Čakajoči nad dop. ČD "Zelo hitro" 1.12.2018	Čakajoči nad dop. ČD "Hitro" 1.12.2018	Čakajoči nad dop. ČD "Redno" 1.12.2018	Čakajoči nad dop. ČD skupaj 1.12.2018	Čakajoči na lastno željo Zelo hitro 1.12.2018	Čakajoči na lastno željo Hitro 1.12.2018	Čakajoči na lastno željo Redno 1.12.2018
1010P	Dermatološki pregled - prvi	639	5353	7875	13867	391	2711	4053	7155	66	478	383
1011P	Venerološki pregled - prvi	53	123	118	294	27	5	91	123	2	2	4
1012P	Flebološki pregled - prvi	21	399	834	1254	8	304	571	883	0	8	16
1018P	Kardiološki pregled - prvi	311	4360	4561	9232	231	2358	1378	3967	26	300	523
1026P	Nevrološki pregled - prvi	401	3424	2877	6702	315	2450	1283	4048	18	133	163
1033P	Ortopedski pregled - prvi	572	9587	7972	18131	431	5685	3457	9573	30	646	543
1040P	Psihiatrični pregled - prvi	40	529	412	981	26	191	39	256	3	28	43
1044P	Pregled ob odvajanju odvisnosti od alkohola - prvi	1	3	4	8	0	0	0	0	1	0	0
1045P	Revmatološki pregled - prvi	99	1480	1977	3556	57	241	1305	1603	35	159	45
1050P	Urološki pregled - prvi	210	1661	1964	3835	165	459	328	952	18	69	58
1053P	Diabetološki pregled - prvi	25	133	356	514	5	8	116	129	1	7	12
1056P	Alergološki pregled - prvi	21	404	1067	1492	7	237	437	681	0	9	44
1057P	Kardiološki pregled otroka - prvi	12	147	384	543	3	19	13	35	0	7	17
1062P	Alergološki pregled otroka - prvi	8	313	956	1277	4	102	251	357	1	19	56
1063P	Revmatološki pregled otroka - prvi	2	27	18	47	0	0	1	1	0	0	1
1067P	Nevrološki pregled otroka - prvi	13	215	172	400	4	24	8	36	1	16	9
1930P	Okulistični pregled zaradi očal - prvi	14	346	1259	1619	10	119	263	392	0	41	105
2182P	Ginekološki pregled (razen pregled nosečnic) na sekundarni ravni - prvi	16	368	558	942	3	86	69	158	1	22	29

VZS	VZS naziv	Čakajoči "Zelo hitro" 1.12.2018	Čakajoči "Hitro" 1.12.2018	Čakajoči "Redno" 1.12.2018	Čakajoči skupaj 1.12. 2018	Čakajoči nad dop. ČD "Zelo hitro" 1.12.2018	Čakajoči nad dop. ČD "Hitro" 1.12.2018	Čakajoči nad dop. ČD "Redno" 1.12.2018	Čakajoči nad dop. ČD skupaj 1.12.2018	Čakajoči na lastno željo Zelo hitro 1.12.2018	Čakajoči na lastno željo Hitro 1.12.2018	Čakajoči na lastno željo Redno 1.12.2018
2183P	Pregled ob neplodnosti - moški - prvi	1	27	130	158	0	0	0	0	0	1	8
2184P	Pregled ob neplodnosti - ženske - prvi	1	71	192	264	1	4	0	5	0	6	12
2328P	Pregled v ambulanti za zdravljenje parastomalne kože - prvi	0	1	0	1	0	0	0	0	0	0	0
2338P	Urološki pregled otroka- prvi	4	69	147	220	3	9	2	14	0	1	9
2395P	Oromaksilofacialni pregled - prvi	32	1092	2985	4109	13	24	639	676	2	34	120

