

# Poročilo o izvedbi sledenja stikov Covid-19 v obdobju 20.10.2021-18.2.2022

Avtorji: Martyna Gassowski, Sanja Vuzem, Kevin Pelicon, Mario Fafangel, Branko Gabrovec

Nacionalni inštitut za javno zdravje  
Trubarjeva cesta 2  
1000 Ljubljana

Marec 2022

## Kazalo vsebine

Metodološke opombe.....	1
Pregled uspešnosti in kazalniki na vseh nivojih .....	1
Pregled uspešnosti in kazalniki na nivoju KC1 .....	9
Pregled uspešnosti in kazalniki na nivoju KC2 .....	14
Pregled uspešnosti in kazalniki na nivoju KC3 .....	19

## Kazalo tabel

Tabela 1: Število oseb z dostopom do Covid-19 aplikacije na vseh nivojih .....	1
--	---

## Kazalo slik

Slika 1: Število različnih oseb, ki so bile aktivne v Covid-19 aplikaciji po tednih .....	2
Slika 2: Povprečno število aktivnih anketarjev na dan na vseh nivojih.....	2
Slika 3: Absolutno število povzetih primerov po tednih na vseh nivojih .....	3
Slika 4: Povprečno število prevzetih primerov na dan na vseh nivojih.....	3
Slika 5: Absolutno število opravljenih anket na teden na vseh nivojih.....	4
Slika 6: Povprečno število opravljenih anket na dan na vseh nivojih .....	4
Slika 7: Povprečno število opravljenih anket na osebo dnevno na vseh nivojih .....	5
Slika 8: Absolutno število zaključenih anket na vseh nivojih .....	5
Slika 9: Povprečno število zaključenih anket na dan na vseh nivojih .....	6
Slika 10: Povprečno število zaključenih primerov na osebo dnevno na vseh nivojih.....	6
Slika 11: Število prevzetih primerov na vseh nivojih po dnevni v tednu .....	7
Slika 12: Število opravljenih primerov na vseh nivojih po dnevni v tednu .....	7
Slika 13: Število zaključenih primerov na vseh nivojih po dnevni v tednu .....	8
Slika 14: Povprečno število aktivnih anketarjev na dan na nivoju KC1.....	9
Slika 15: Absolutno število prevzetih primerov po tednih na nivoju KC1.....	9
Slika 16: Povprečno število prevzetih primerov na dan na nivoju KC1.....	10
Slika 17: Absolutno število opravljenih anket na teden na nivoju KC1.....	10
Slika 18: Povprečno število opravljenih anket na dan na nivoju KC1 .....	11
Slika 19: Povprečno število opravljenih anket na osebo dnevno na nivoju KC1.....	11
Slika 20: Absolutno število zaključenih anket na nivoju KC1 .....	12
Slika 21: Povprečno število zaključenih anket na dan na nivoju KC1.....	12
Slika 22: Povprečno število zaključenih primerov na osebo dnevno na nivoju KC1 .....	13
Slika 23: Povprečno število anketarjev na dan na nivoju KC2 .....	14
Slika 24: Absolutno število prevzetih primerov po tednih na nivoju KC2.....	14
Slika 25: Povprečno število prevzetih primerov na dan na nivoju KC2.....	15
Slika 26: Absolutno število opravljenih anket na teden na nivoju KC2.....	15
Slika 27: Povprečno število opravljenih anket na dan na nivoju KC2 .....	16
Slika 28: Povprečno število opravljenih anket na osebo dnevno na nivoju KC2.....	16
Slika 29: Absolutno število zaključenih anket na nivoju KC2 .....	17
Slika 30: Povprečno število zaključenih anket na dan na nivoju KC2.....	17
Slika 31: Povprečno število zaključenih primerov na osebo dnevno na nivoju KC2 .....	18

Slika 32: Povprečno število aktivnih anketarjev na dan na nivoju KC3.....	19
Slika 33: Absolutno število prevzetih primerov po tednih na nivoju KC3.....	19
Slika 34: Povprečno število prevzetih primerov na dan na nivoju KC3.....	20
Slika 35: Absolutno število opravljenih anket na teden na nivoju KC3.....	20
Slika 36: Povprečno število opravljenih anket na dan na nivoju KC3.....	21
Slika 37: Povprečno število opravljenih anket na osebo dnevno na nivoju KC3.....	21
Slika 38: Absolutno število zaključenih anket na nivoju KC3.....	22
Slika 39: Povprečno število zaključenih anket na dan na nivoju KC3.....	22
Slika 40: Povprečno število zaključenih primerov na osebo na dan na nivoju KC3.....	23

## 1 Metodološke opombe

- Upoštevano obdobje v teh analizah zajema čas od 20.10.2021 do vključno 18.2.2022, razen kadar so bila ustvarjena dnevna povprečja na teden, takrat so bili upoštevani le polni tedni (tj. 25.10.2021-13.2.2022).
- Osebe Blaž Vurzer, Eva Leban, Ines Kebler, Manja Grašek, Mateja Lamovšek, Matija Mozetič, Petra Klepac in Sanja Vuzem so imele v aplikaciji Covid-19 dve vlogi: KC2 (klicni center 2) - koordinator in KC3 (klicni center 3). V vseh analizah sta bili upoštevani obe vlogi, razen v preglednici "Število oseb z dostopom do Covid-19 aplikacije na vseh nivojih", kjer je bil upoštevan samo kot KC2 - koordinatorji.

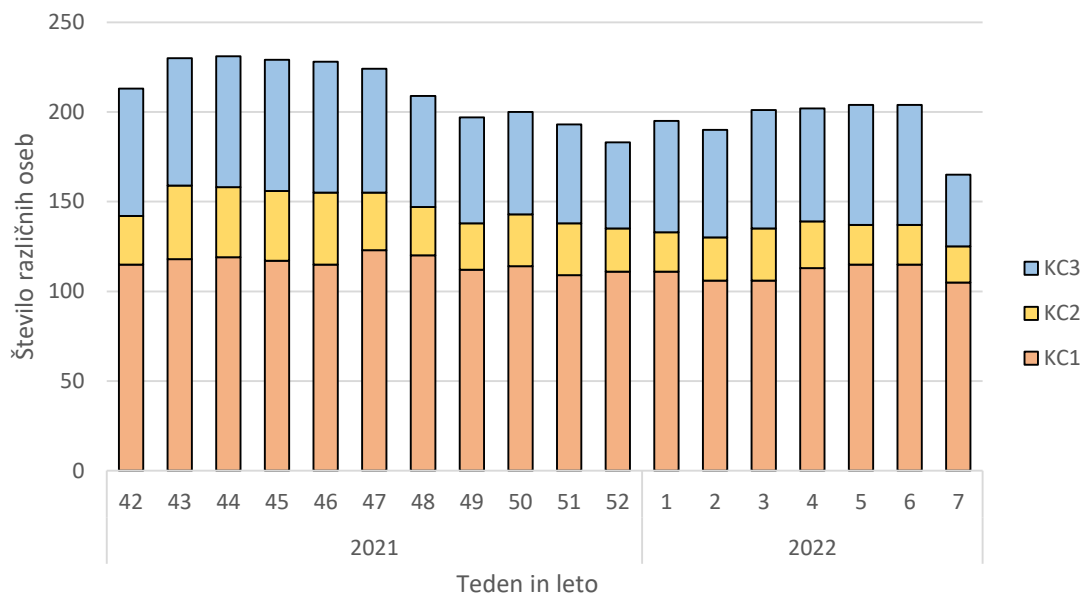
## 2 Pregled uspešnosti in kazalniki na vseh nivojih

Tabela 1: Število oseb z dostopom do Covid-19 aplikacije na vseh nivojih

Število oseb z dostopom do Covid-19 aplikacije na vseh nivojih		
Nivo	Vloga	Število (%)
KC1	Študent	112 (25)
	City Connect	149 (33)
KC2	Študent	34 (8)
	Agent	17 (4)
	Koordinator*	9 (2)
KC3	Študent	11 (2)
	Sodelavec	118 (26)
<b>Skupaj</b>		<b>450</b>

\*Blaž Vurzer, Eva Leban, Ines Kebler, Manja Grašek, Mateja Lamovšek, Matija Mozetič, Petra Klepac in Sanja Vuzem so imeli dve vlogi: KC2 - koordinator in KC3. V tej tabeli so bile te osebe upoštevane samo kot koordinatorji KC2.

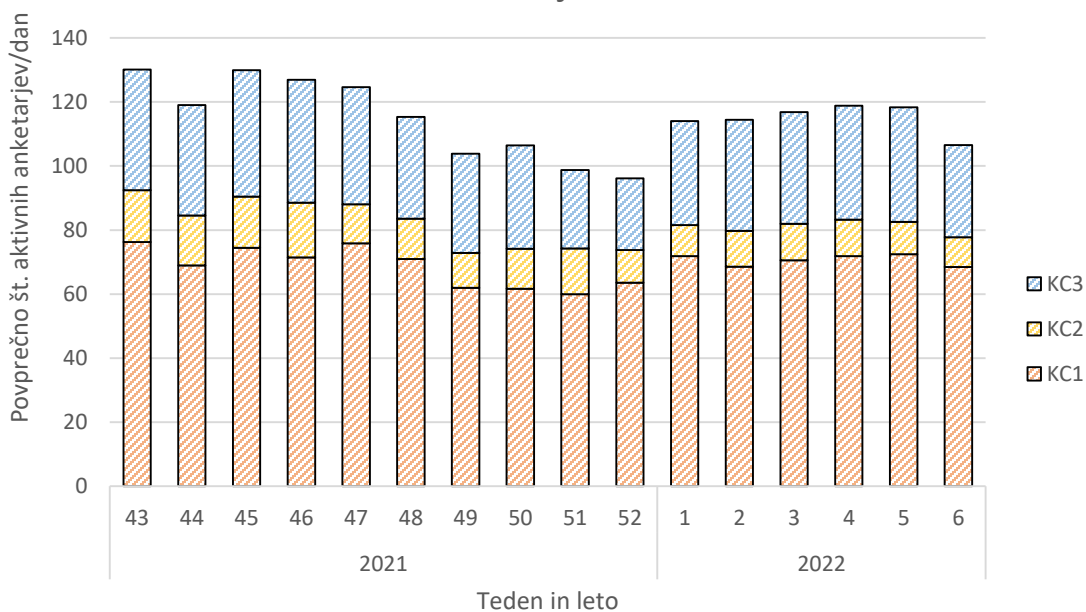
## Število različnih oseb, ki so bile aktivne\* v Covid 19-aplikaciji po tednih



Slika 1: Število različnih oseb, ki so bile aktivne v Covid-19 aplikaciji po tednih

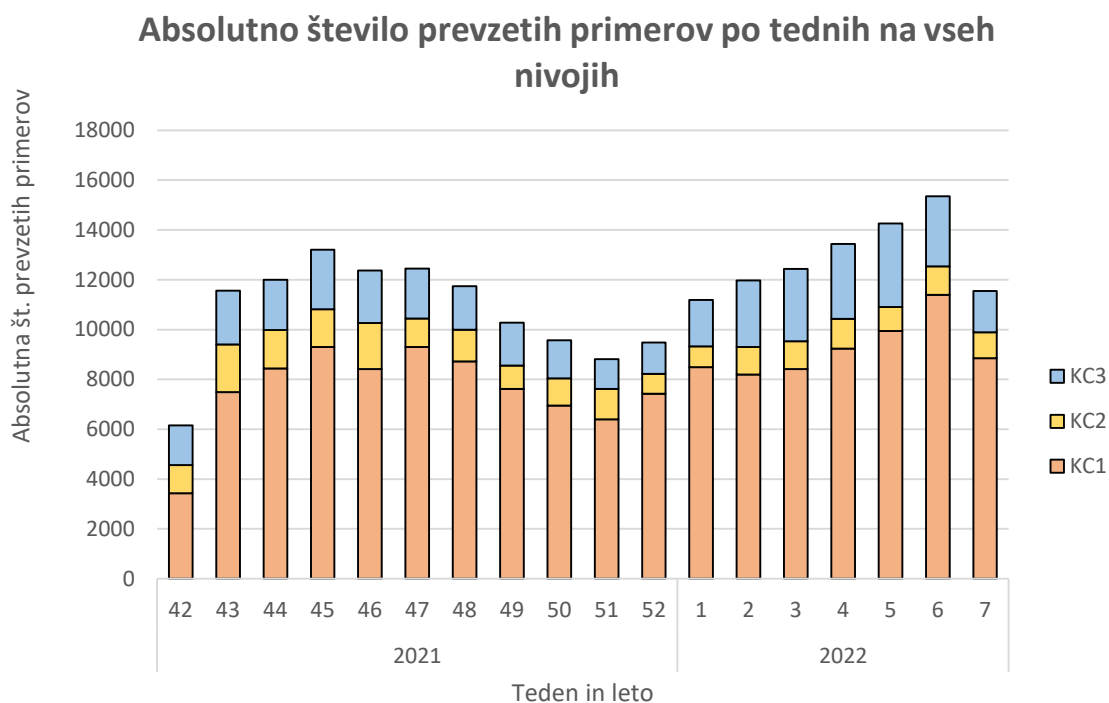
\*Aktivni je tisti, ki je v danem tednu prevzel vsaj en primer.

## Povprečno število aktivnih anketarjev na dan na vseh nivojih

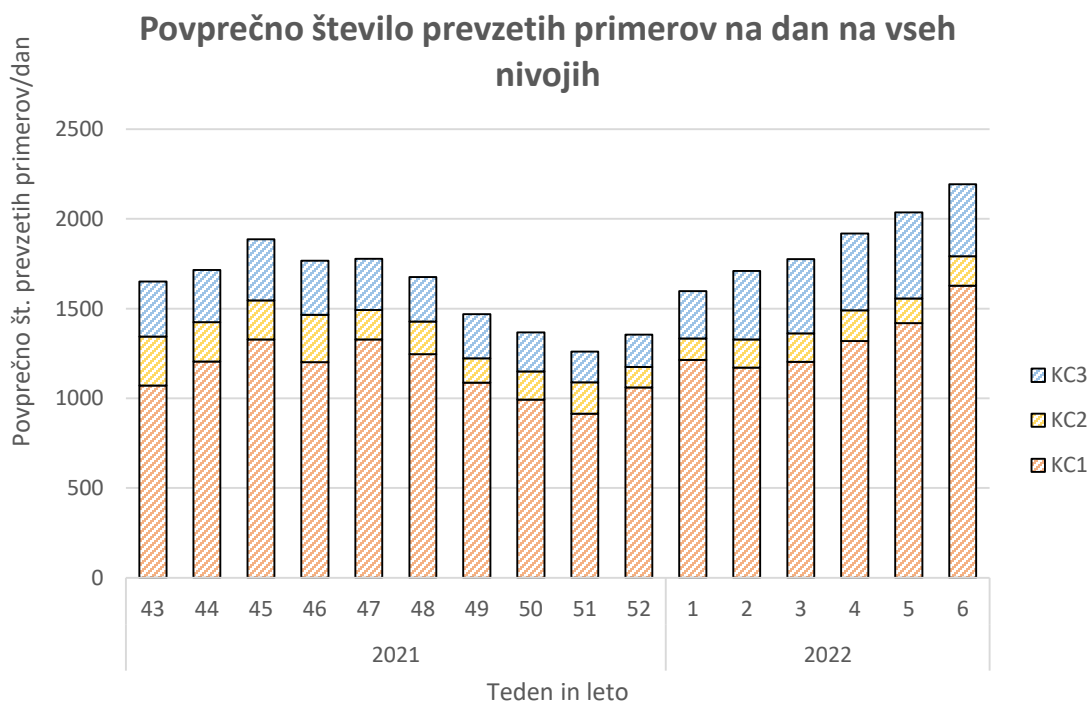


Slika 2: Povprečno število aktivnih anketarjev na dan na vseh nivojih

Naložbo sofinancirata Republika Slovenija in Evropska unija iz Evropskega socialnega sklada v okviru odziva Unije na pandemijo COVID-19.



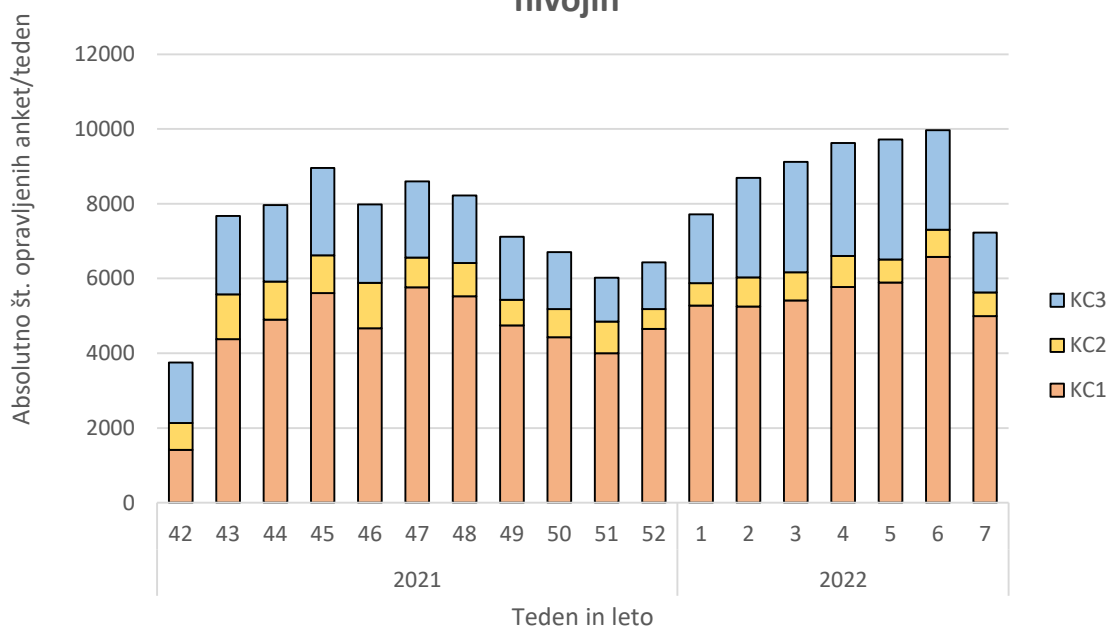
Slika 3: Absolutno število povzetih primerov po tednih na vseh nivojih



Slika 4: Povprečno število prevzetih primerov na dan na vseh nivojih

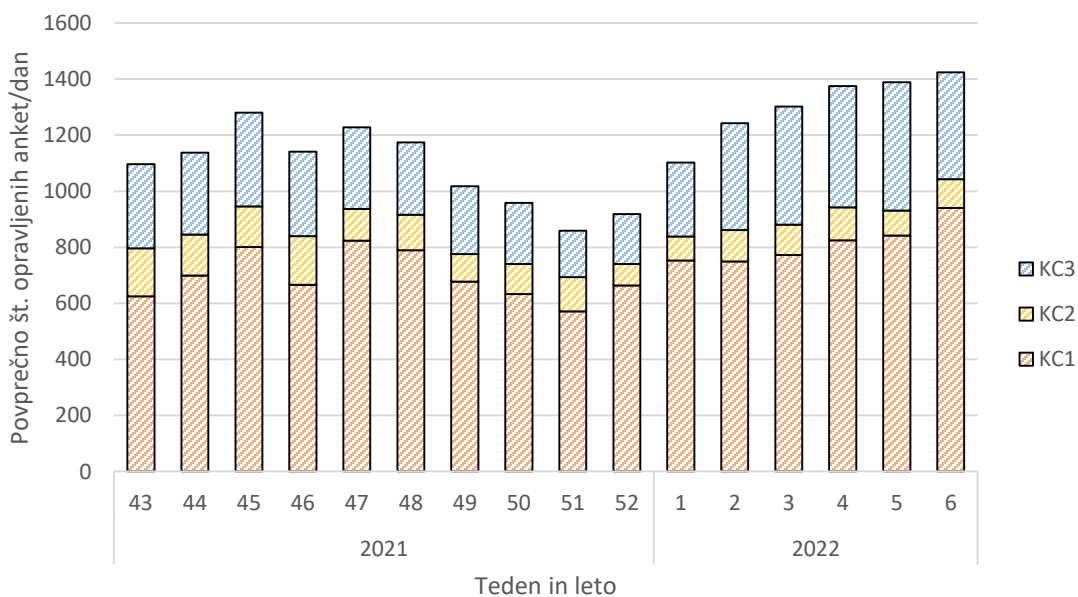


## Absolutno število opravljenih anket na teden na vseh nivojih



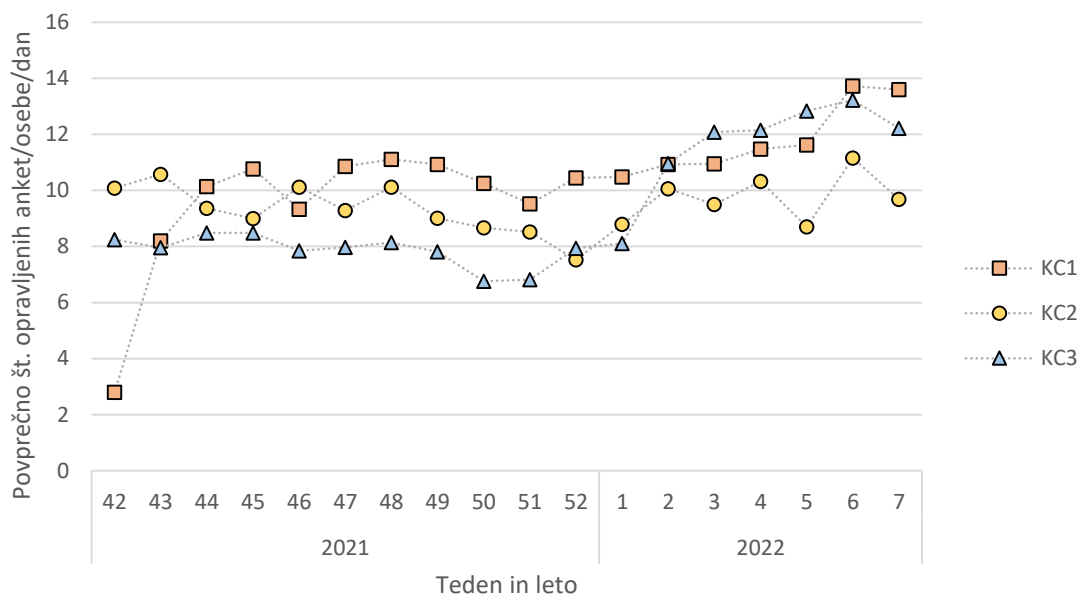
Slika 5: Absolutno število opravljenih anket na teden na vseh nivojih

## Povprečno število opravljenih anket na dan na vseh nivojih



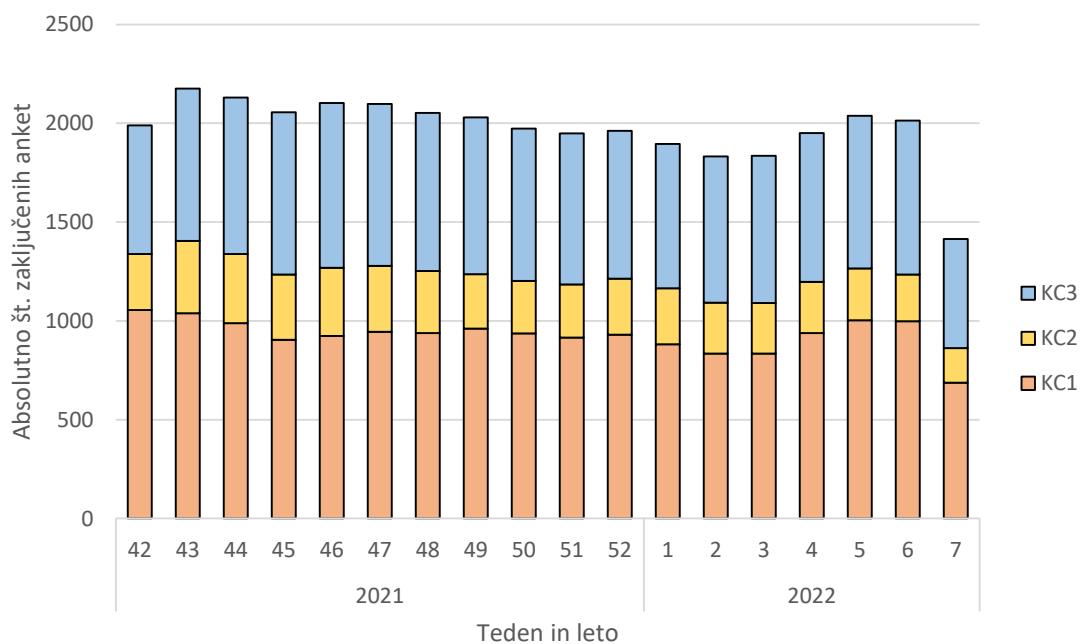
Slika 6: Povprečno število opravljenih anket na dan na vseh nivojih

## Povprečno število opravljenih anket/osebe/dan na vseh nivojih

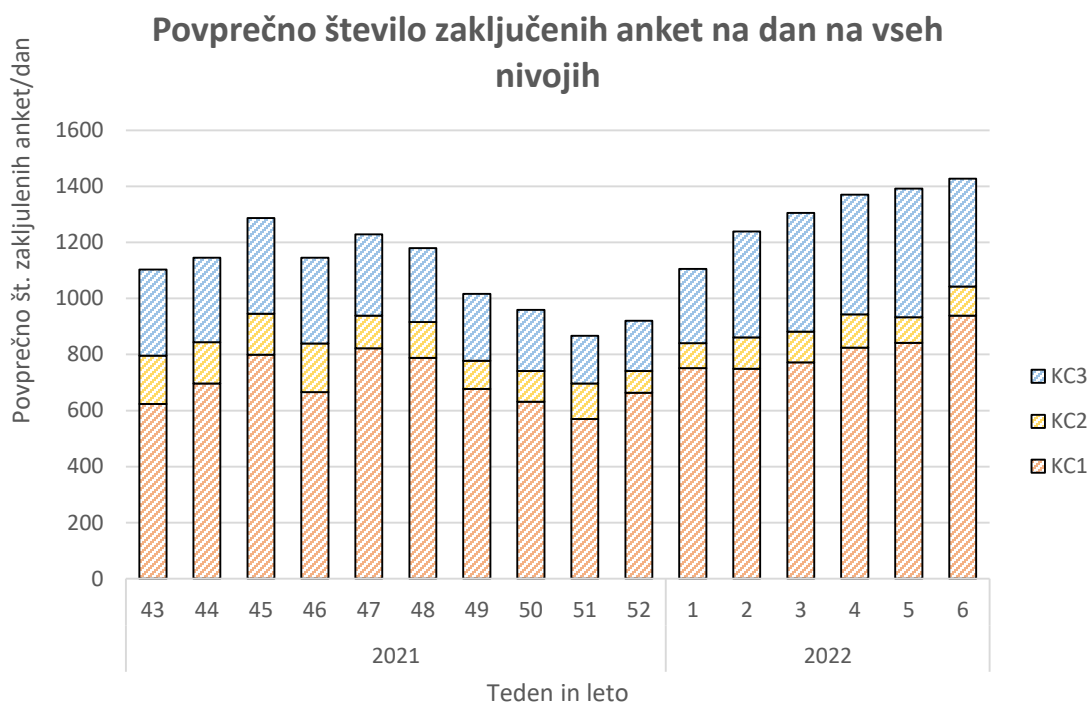


Slika 7: Povprečno število opravljenih anket na osebo dnevno na vseh nivojih

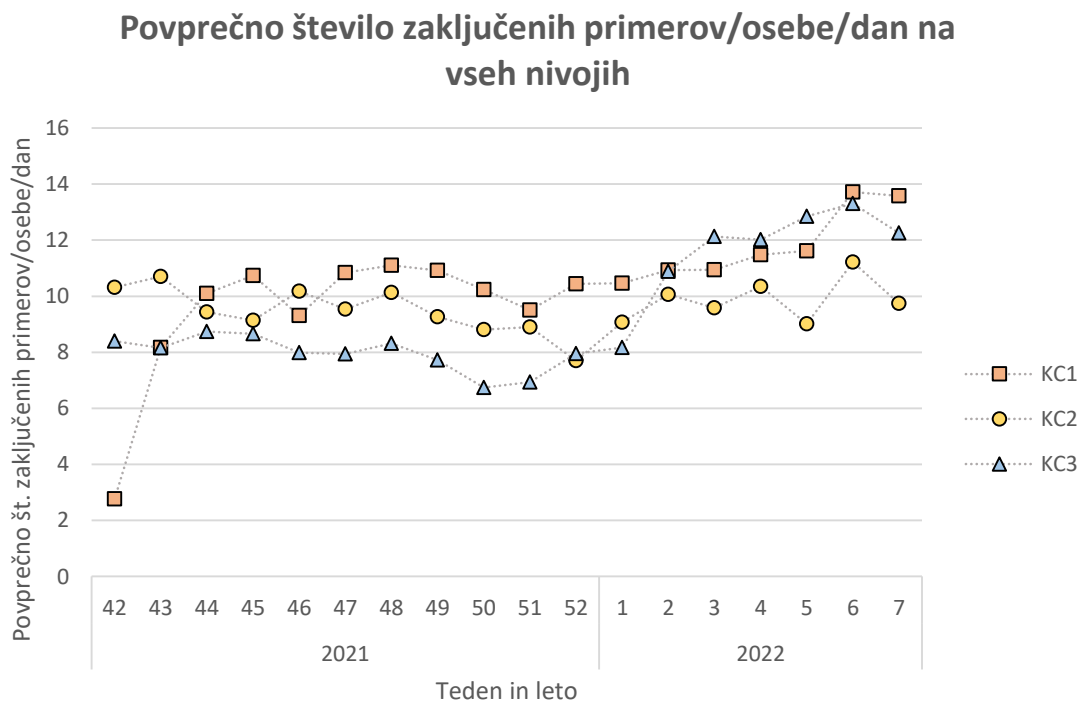
## Absolutno število zaključenih anket na vseh nivojih



Slika 8: Absolutno število zaključenih anket na vseh nivojih

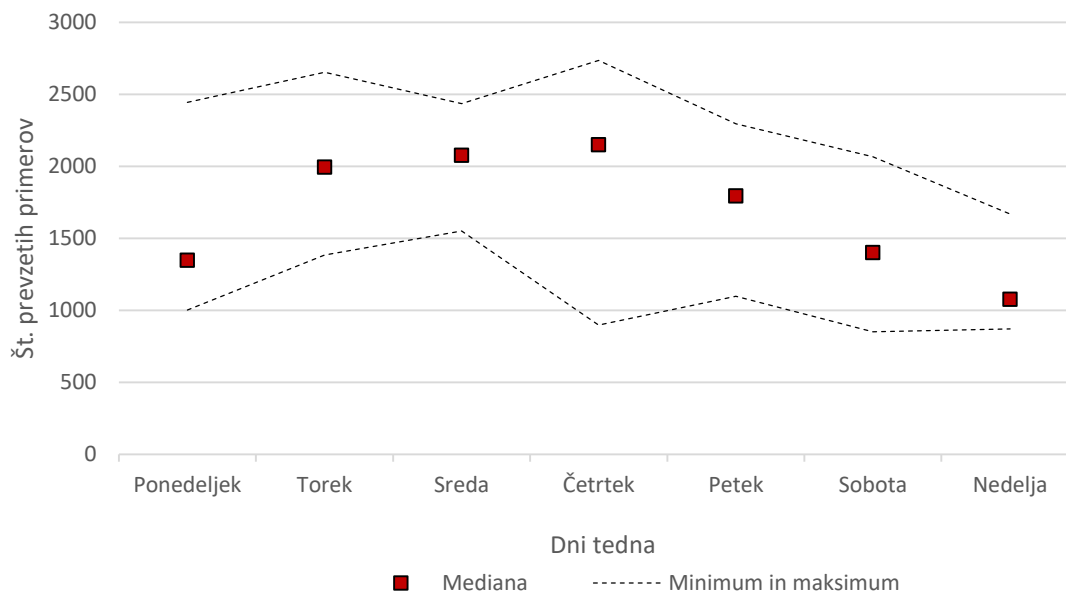


Slika 9: Povprečno število zaključenih anket na dan na vseh nivojih



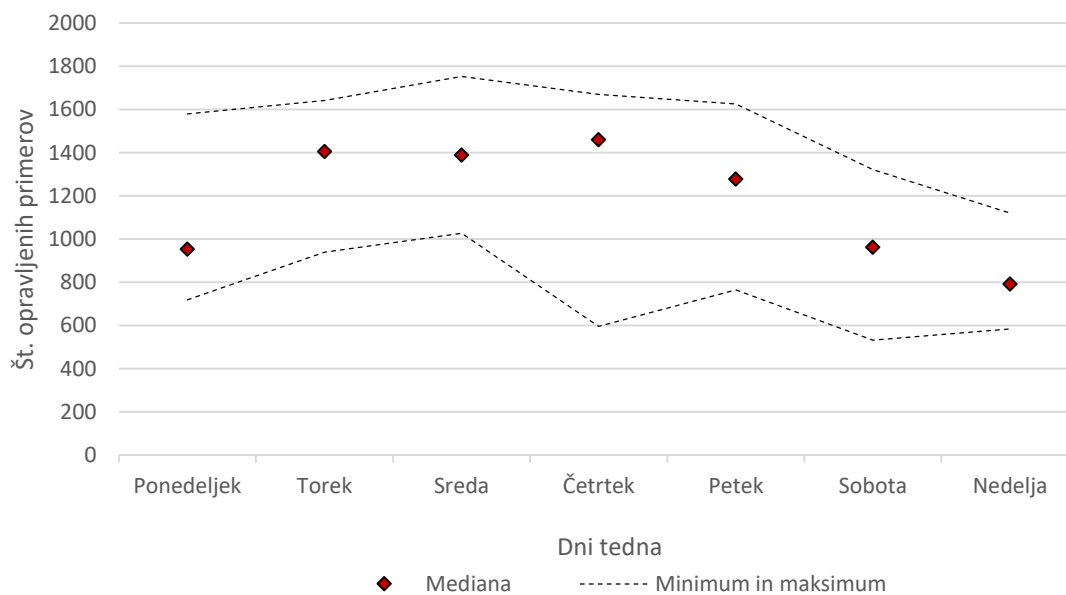
Slika 10: Povprečno število zaključenih primerov na osebo dnevno na vseh nivojih

## Število prevzetih primerov na vseh nivojih po dnevih v tednu



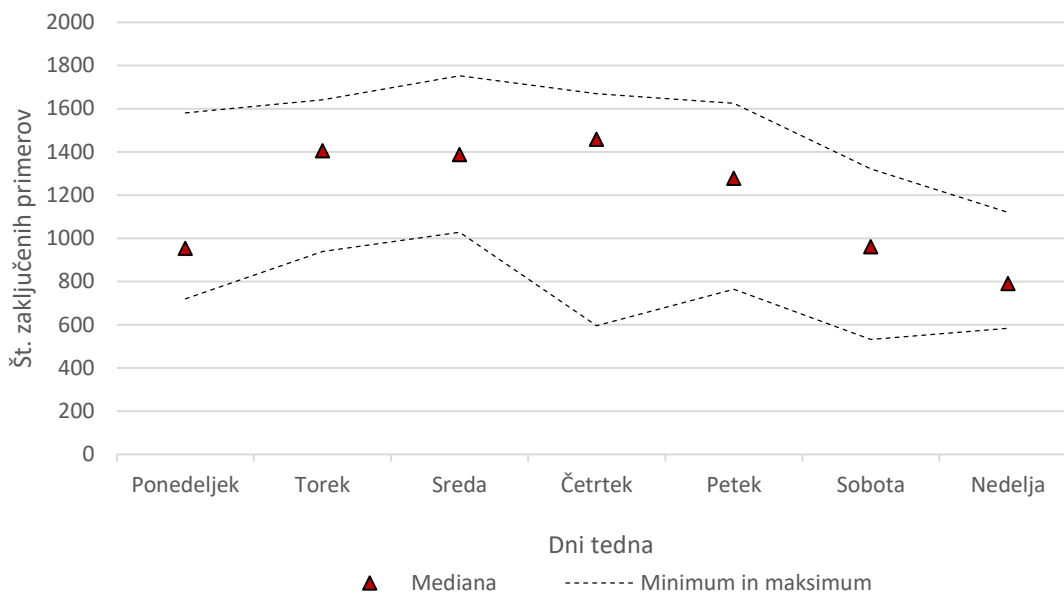
Slika 11: Število prevzetih primerov na vseh nivojih po dnevih v tednu

## Število opravljenih primerov na vseh nivojih po dnevih v tednu



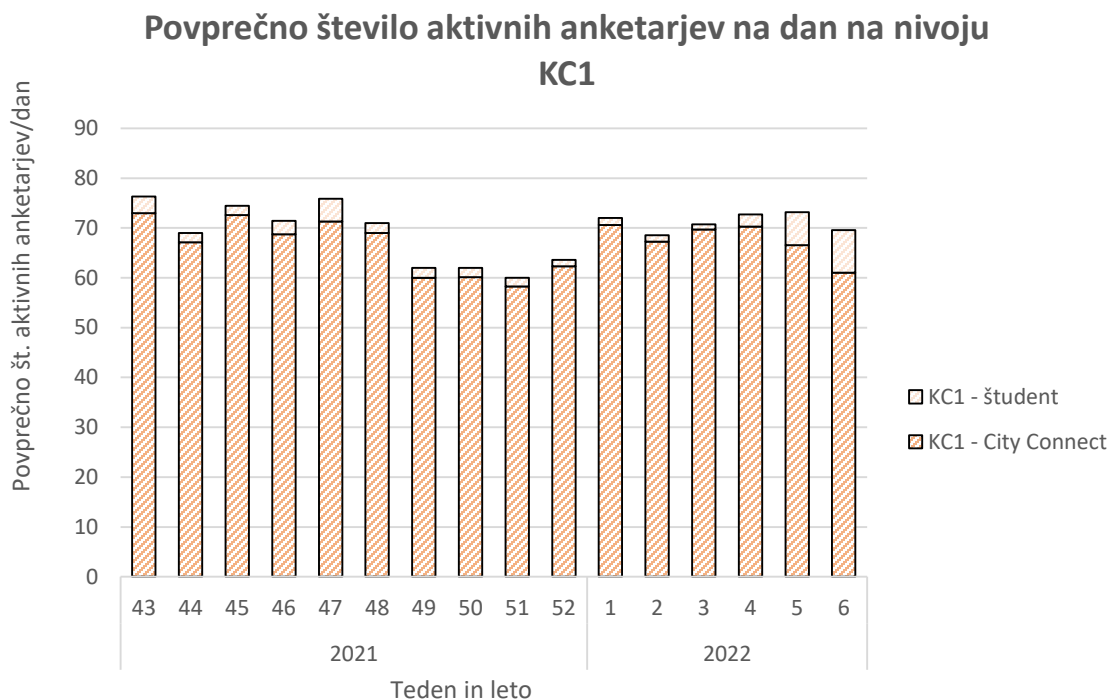
Slika 12: Število opravljenih primerov na vseh nivojih po dnevih v tednu

## Število zaključenih primerov na vseh nivojih po dnevih v tednu

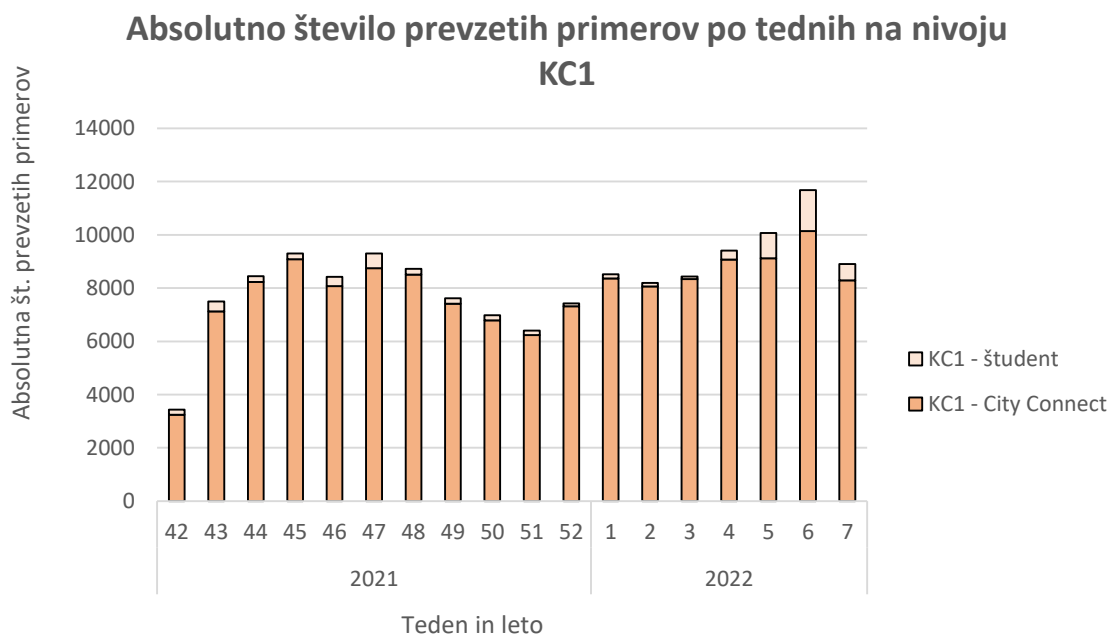


Slika 13: Število zaključenih primerov na vseh nivojih po dnevih v tednu

### 3 Pregled uspešnosti in kazalniki na nivoju KC1

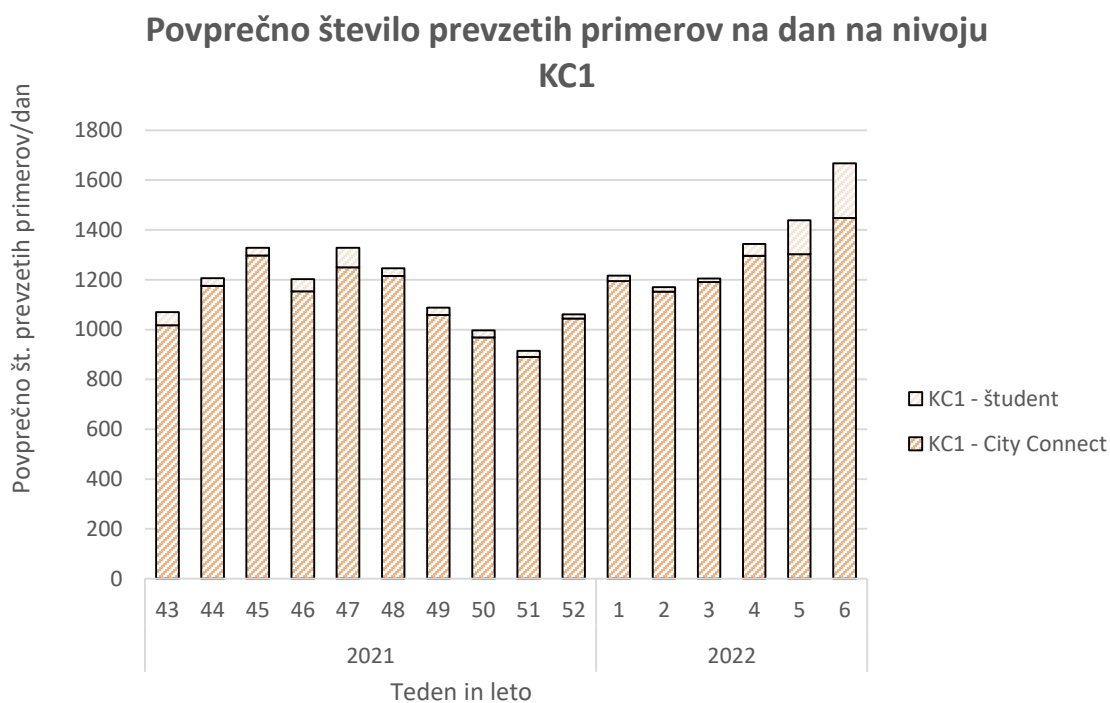


Slika 14: Povprečno število aktivnih anketarjev na dan na nivoju KC1

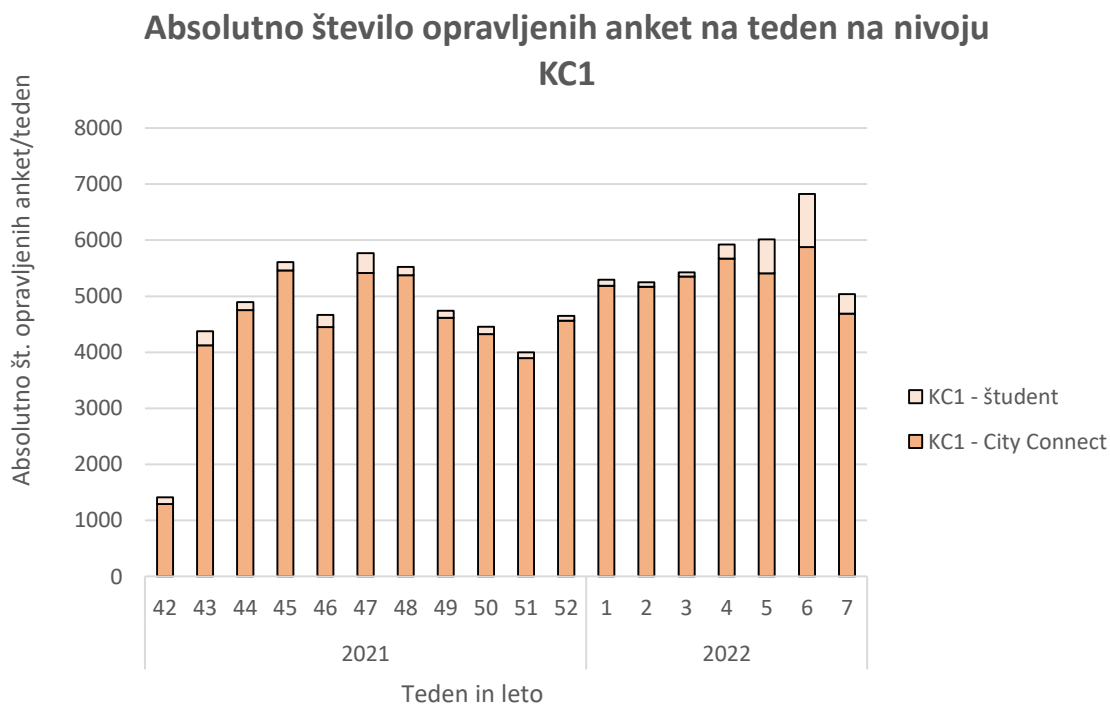


Slika 15: Absolutno število prevzetih primerov po tednih na nivoju KC1

Naložbo sofinancirata Republika Slovenija in Evropska unija iz Evropskega socialnega sklada v okviru odziva Unije na pandemijo COVID-19.

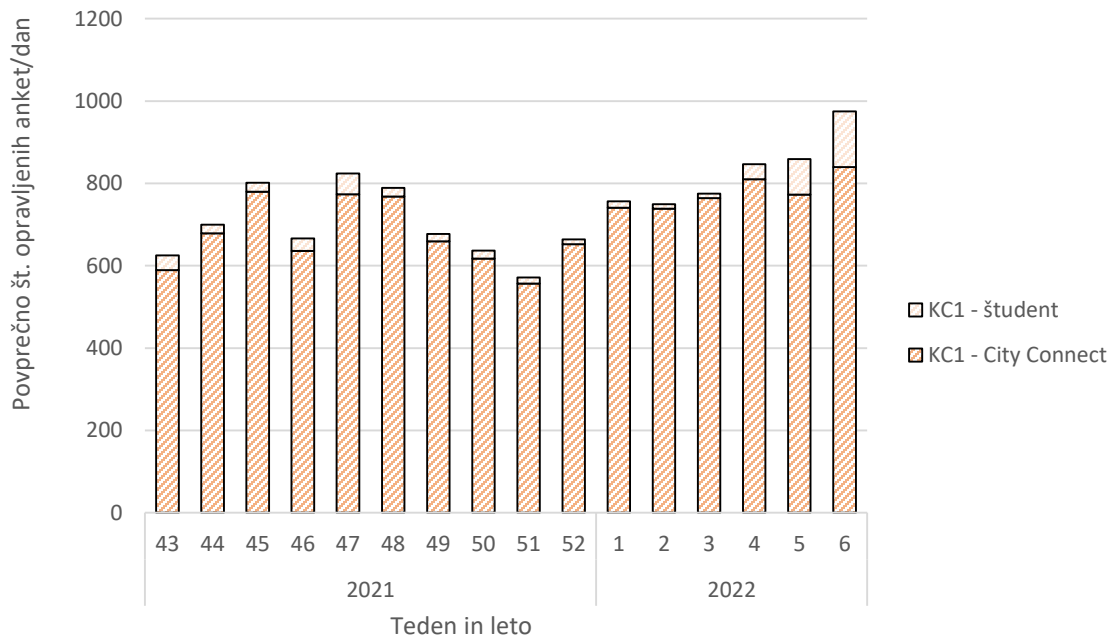


Slika 16: Povprečno število prevzetih primerov na dan na nivoju KC1



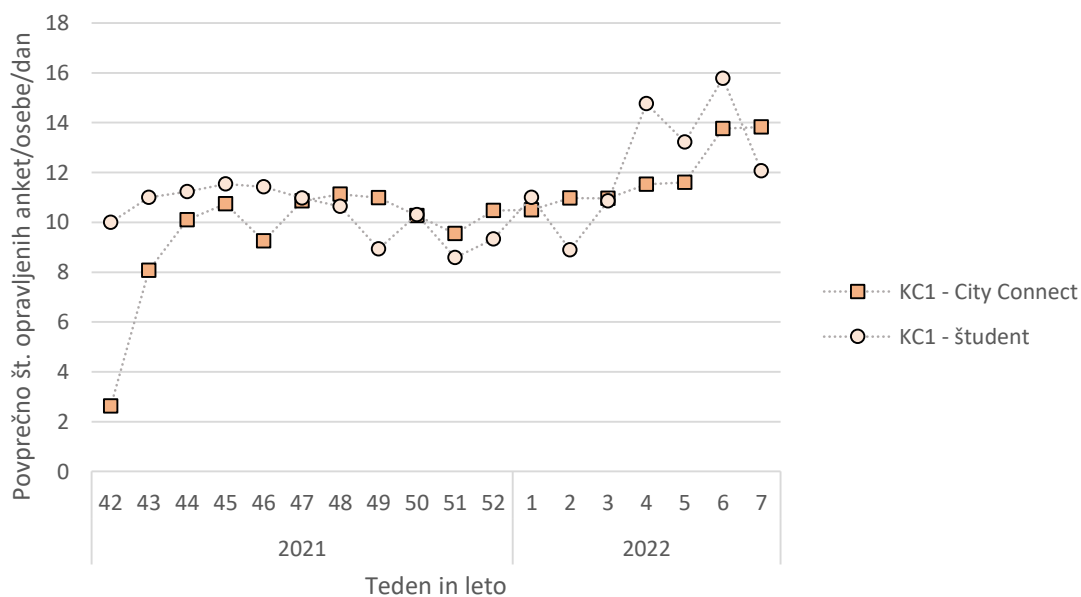
Slika 17: Absolutno število opravljenih anket na teden na nivoju KC1

## Povprečno število opravljenih anket na dan na nivoju KC1



Slika 18: Povprečno število opravljenih anket na dan na nivoju KC1

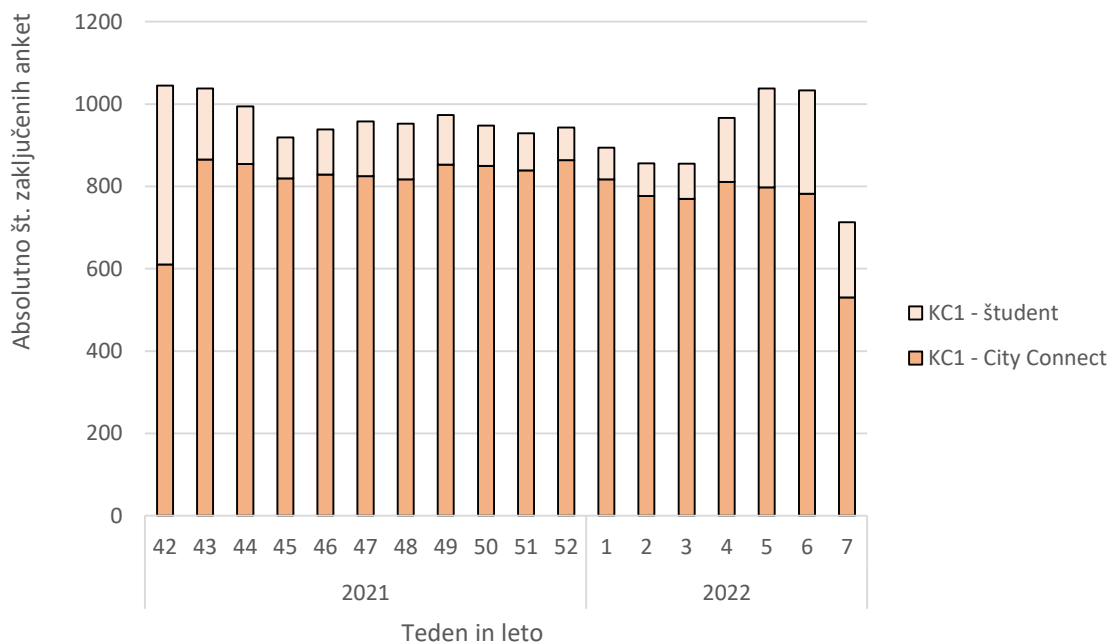
## Povprečno število opravljenih anket/osebe/dan na nivoju KC1



Slika 19: Povprečno število opravljenih anket na osebo dnevno na nivoju KC1

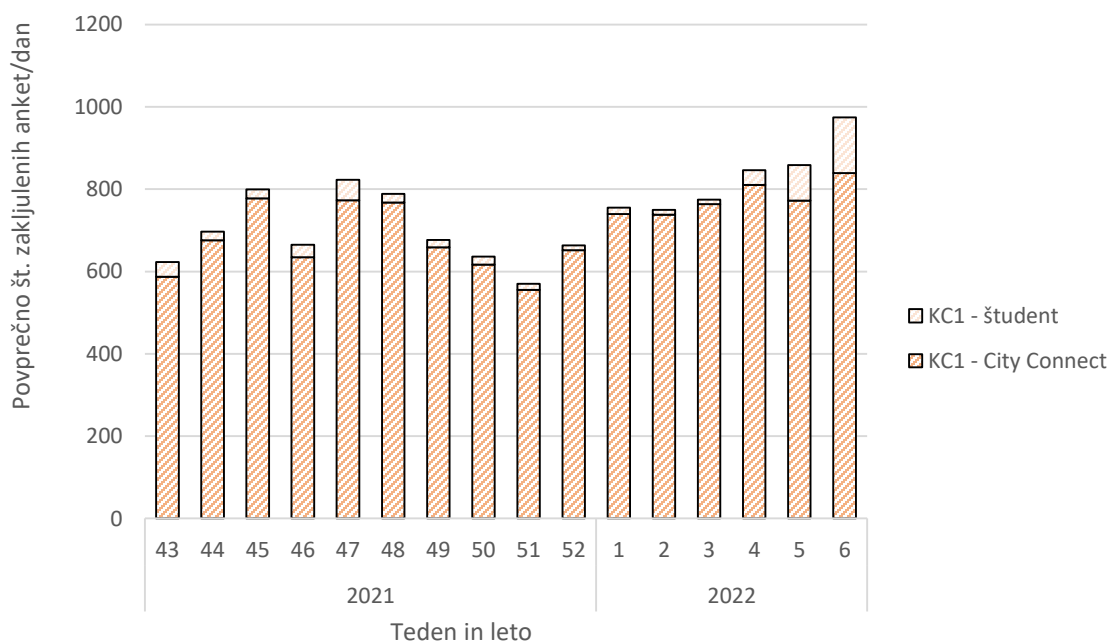


## Absolutno število zaključenih anket na nivoju KC1



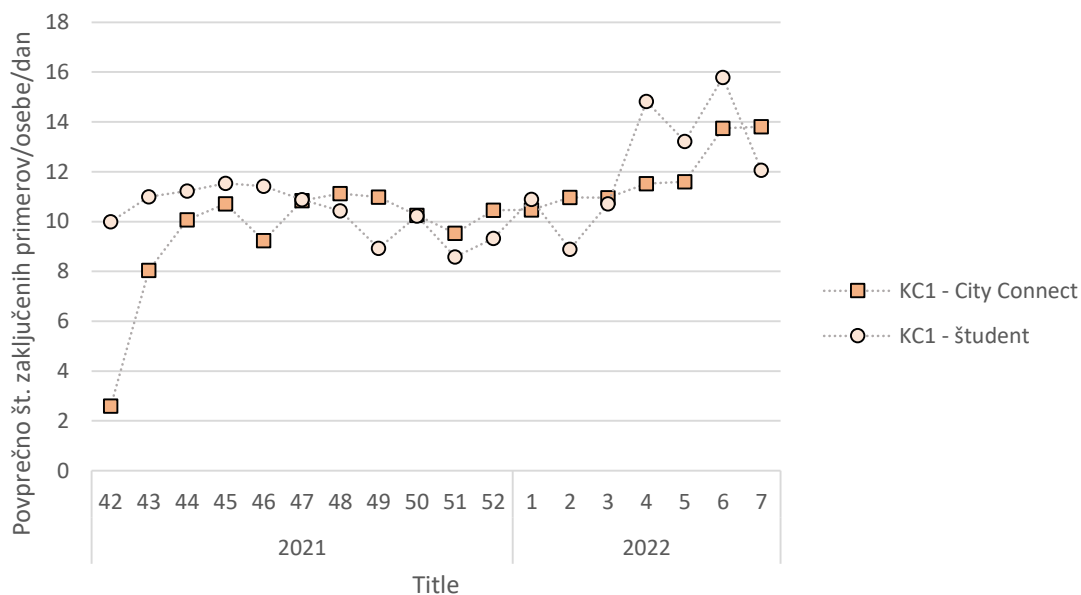
Slika 20: Absolutno število zaključenih anket na nivoju KC1

## Povprečno število zaključenih anket na dan na nivoju KC1



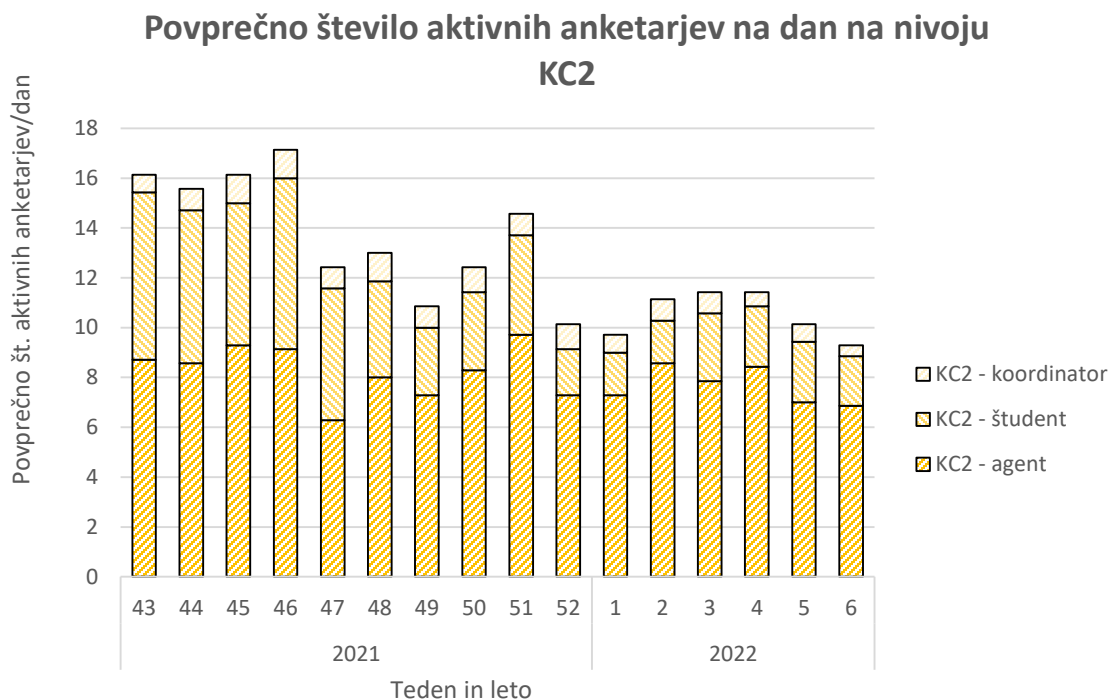
Slika 21: Povprečno število zaključenih anket na dan na nivoju KC1

## Povprečno število zaključenih primerov/osebe/dan na nivoju KC1

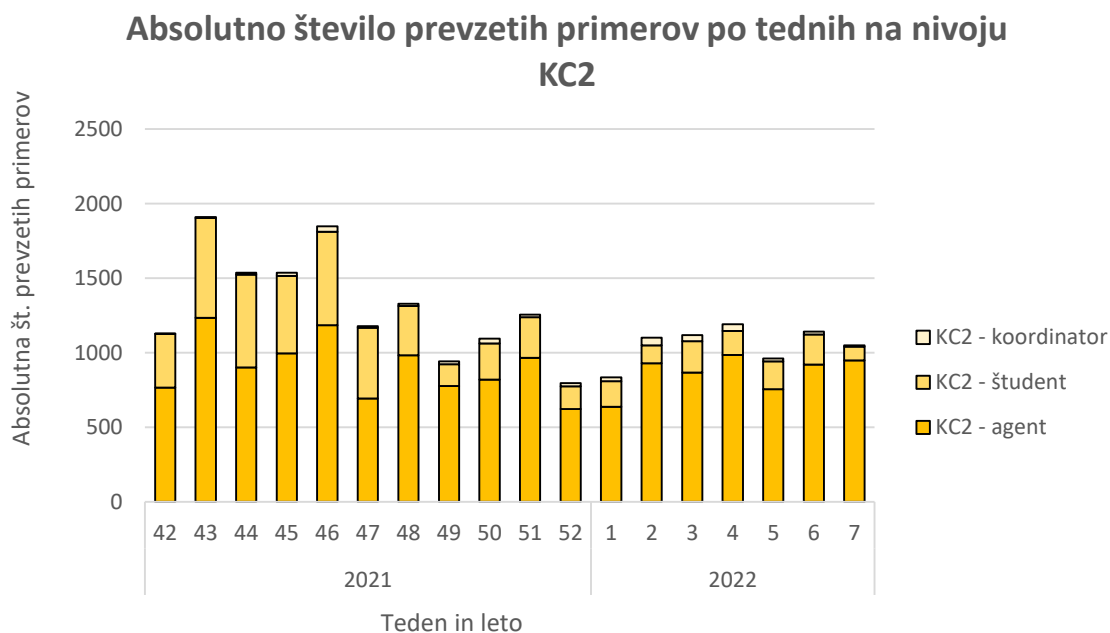


Slika 22: Povprečno število zaključenih primerov na osebo dnevno na nivoju KC1

## 4 Pregled uspešnosti in kazalniki na nivoju KC2



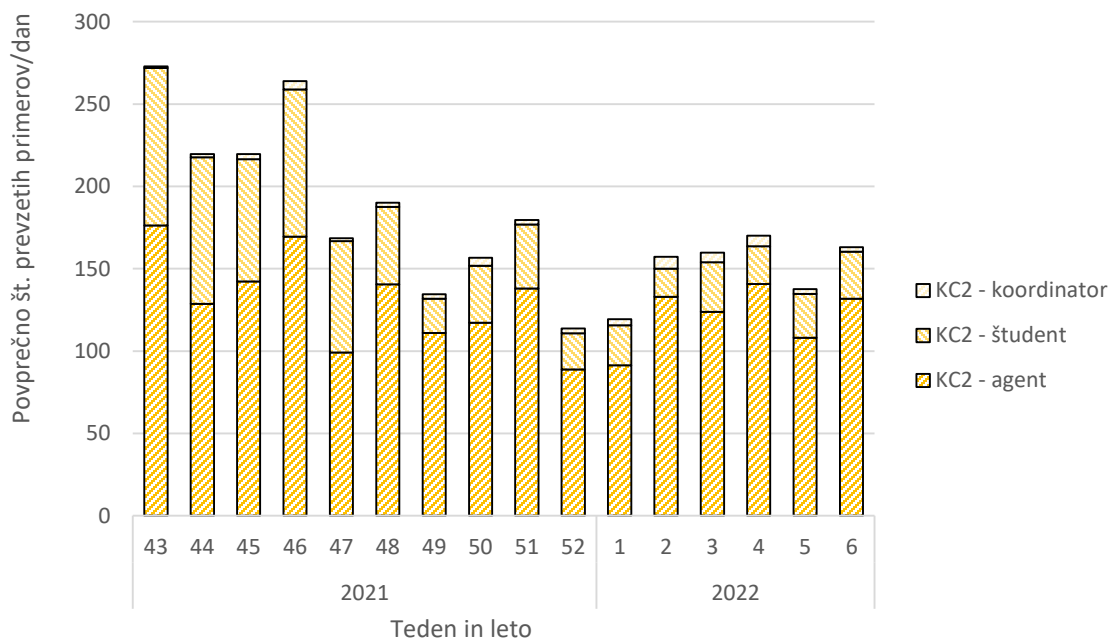
Slika 23: Povprečno število anketarjev na dan na nivoju KC2



Slika 24: Absolutno število prevzetih primerov po tednih na nivoju KC2

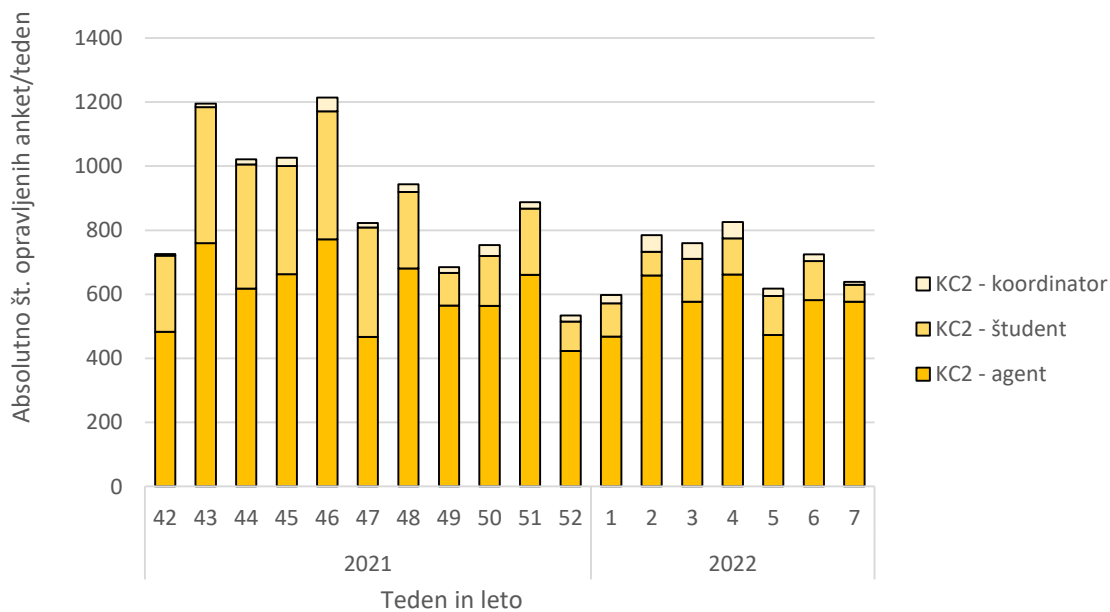
Naložbo sofinancirata Republika Slovenija in Evropska unija iz Evropskega socialnega sklada v okviru odziva Unije na pandemijo COVID-19.

## Povprečno število prevzetih primerov/dan na nivoju KC2



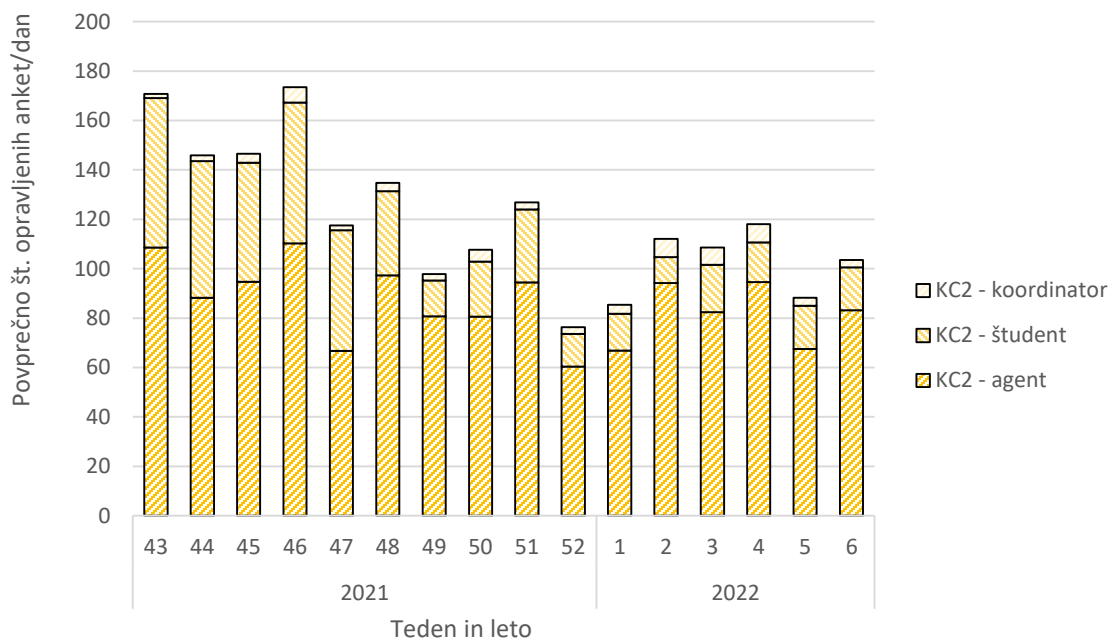
Slika 25: Povprečno število prevzetih primerov na dan na nivoju KC2

## Absolutno število opravljenih anket na teden na nivoju KC2



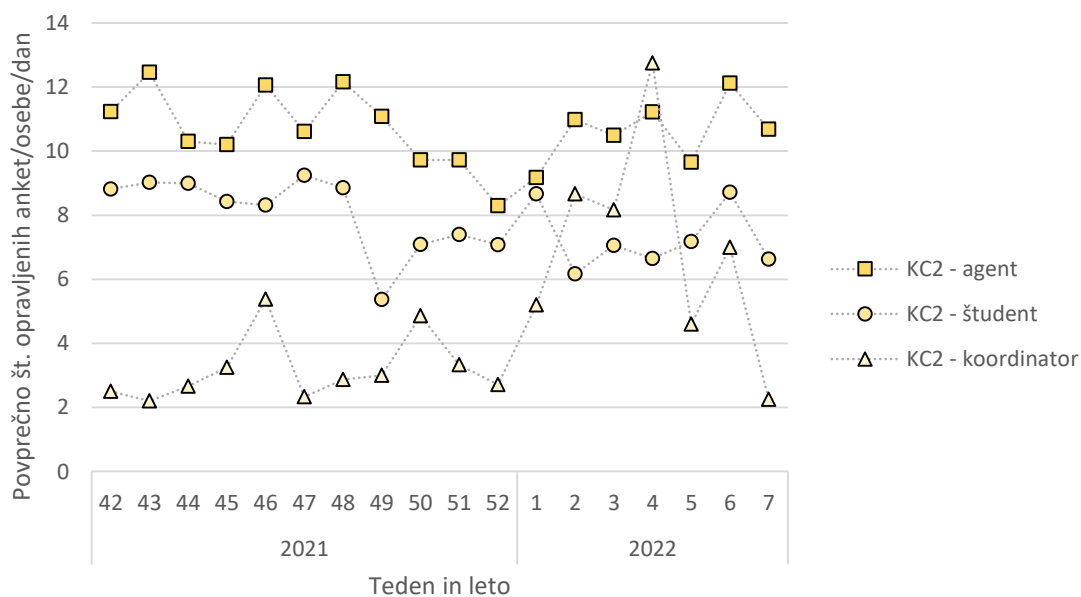
Slika 26: Absolutno število opravljenih anket na teden na nivoju KC2

## Povprečno število opravljenih anket na dan na nivoju KC2



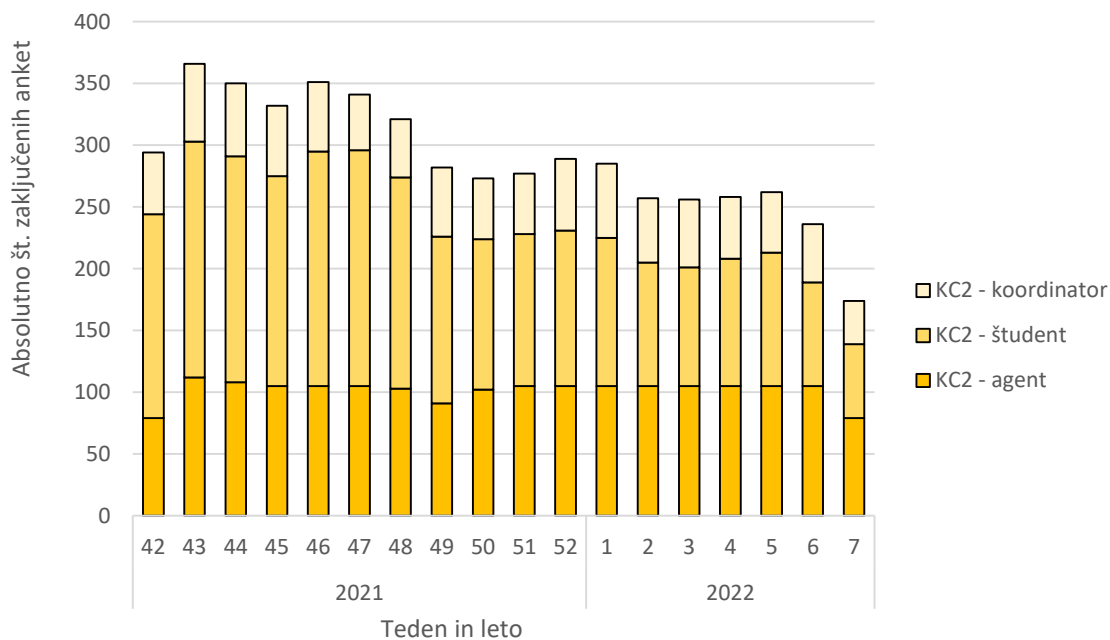
Slika 27: Povprečno število opravljenih anket na dan na nivoju KC2

## Povprečno število opravljenih anket/osebe/dan na nivoju KC2



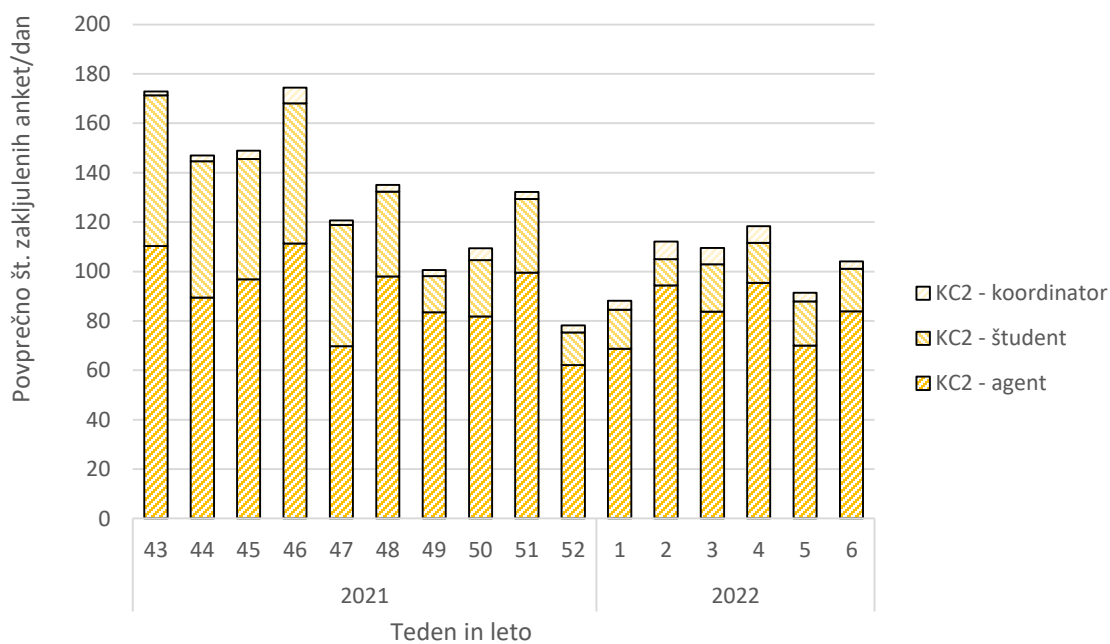
Slika 28: Povprečno število opravljenih anket na osebo dnevno na nivoju KC2

## Absolutno število zaključenih anket na nivoju KC2



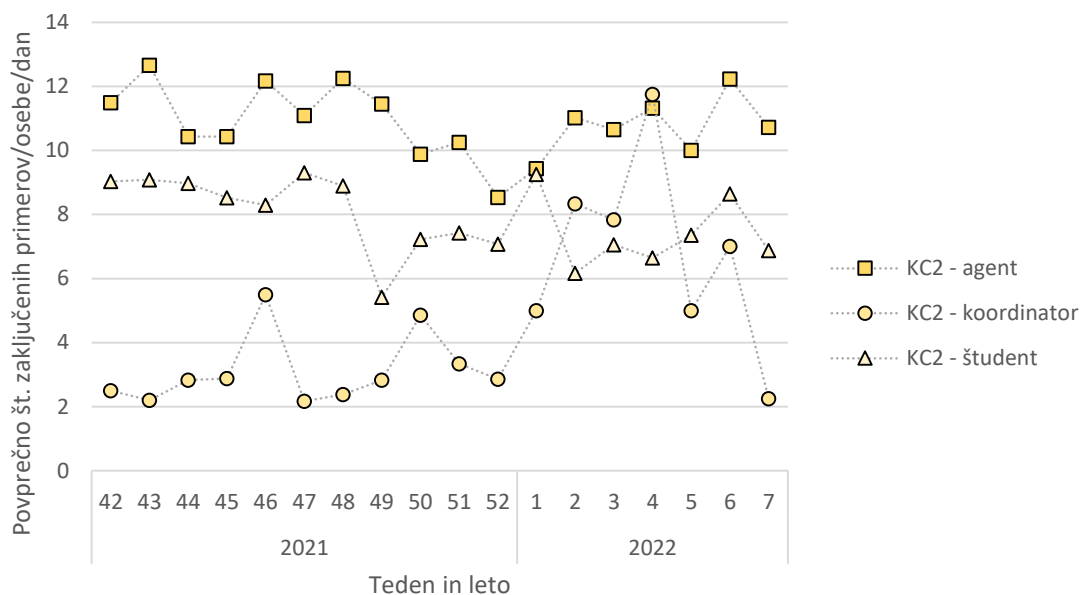
Slika 29: Absolutno število zaključenih anket na nivoju KC2

## Povprečno število zaključenih anket na dan na nivoju KC2



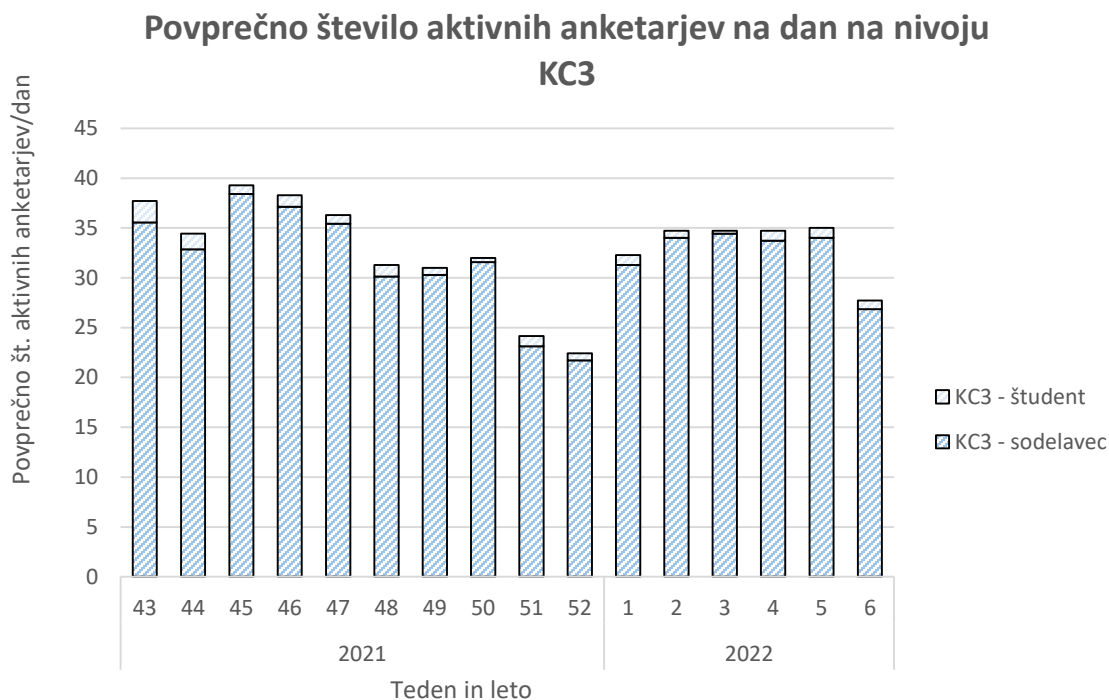
Slika 30: Povprečno število zaključenih anket na dan na nivoju KC2

## Povprečno število zaključenih primerov/osebe/dan na nivoju KC2

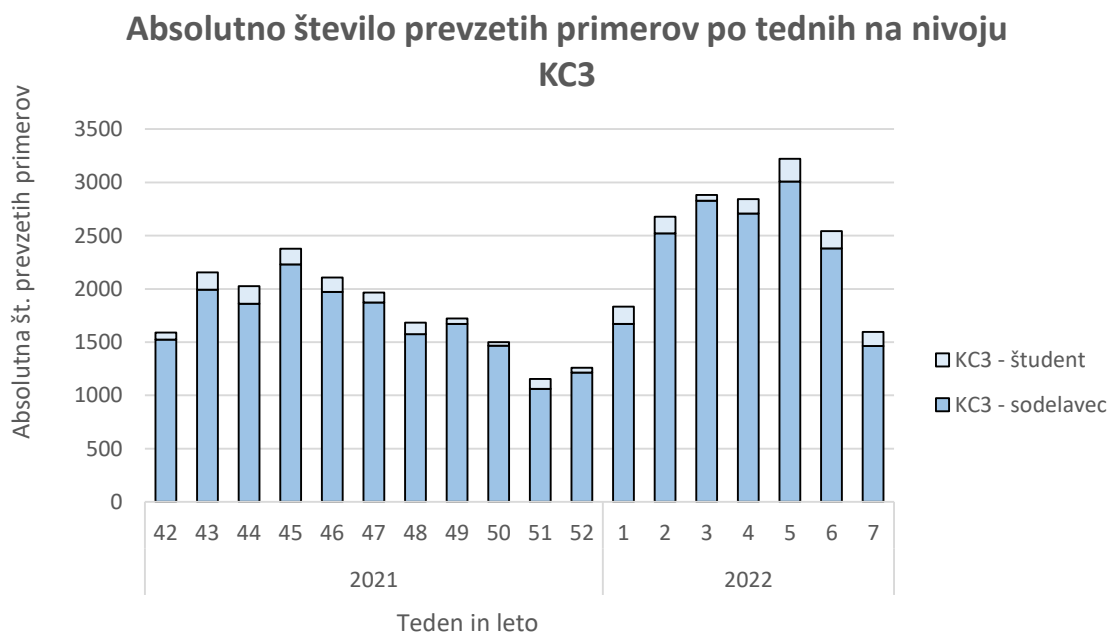


Slika 31: Povprečno število zaključenih primerov na osebo dnevno na nivoju KC2

## 5 Pregled uspešnosti in kazalniki na nivoju KC3

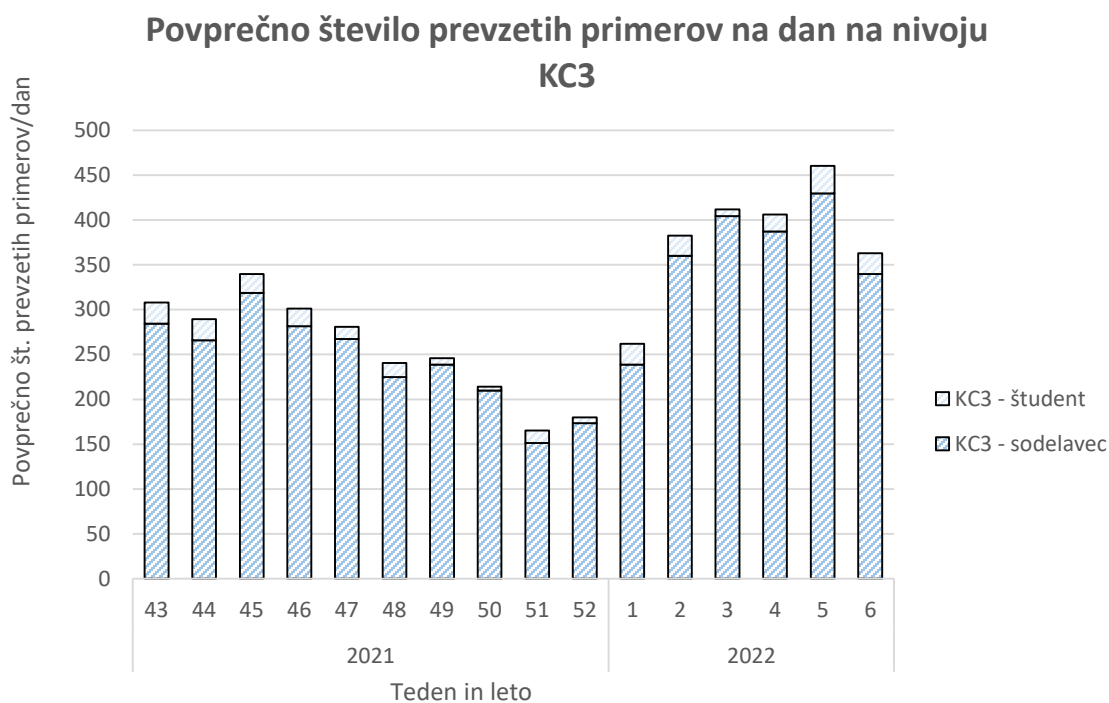


Slika 32: Povprečno število aktivnih anketarjev na dan na nivoju KC3

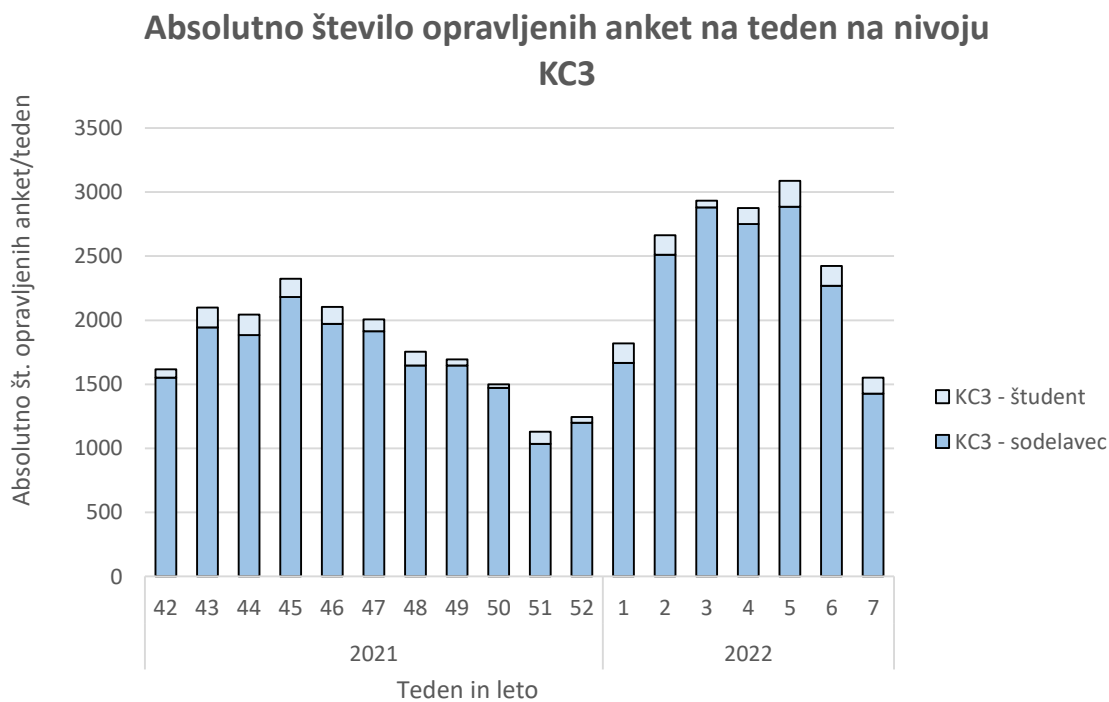


Slika 33: Absolutno število prevzetih primerov po tednih na nivoju KC3



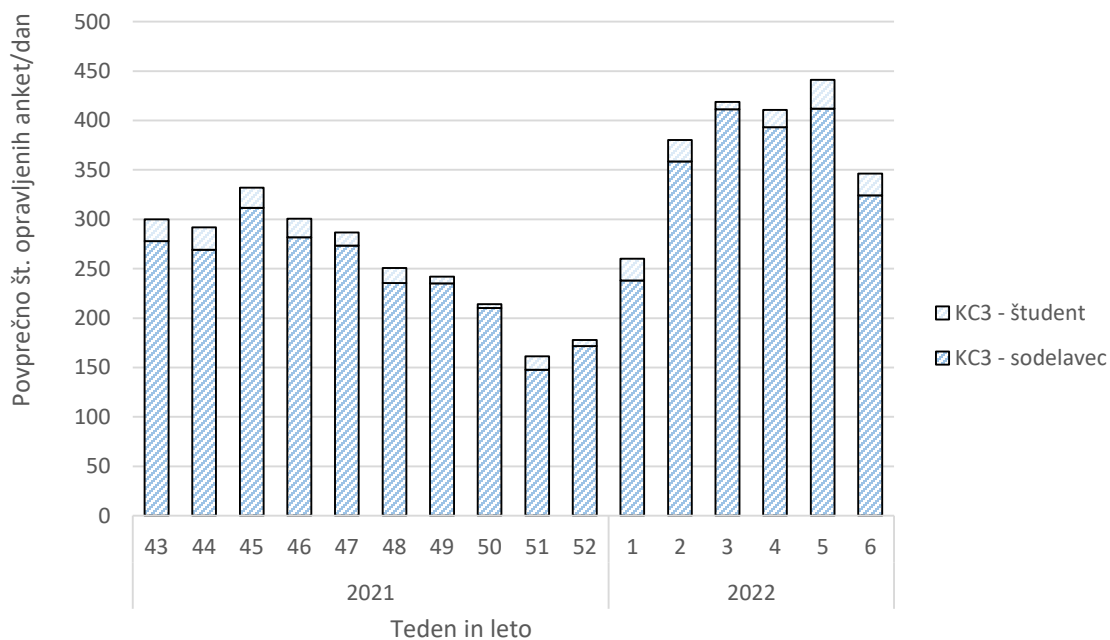


Slika 34: Povprečno število prevzetih primerov na dan na nivoju KC3



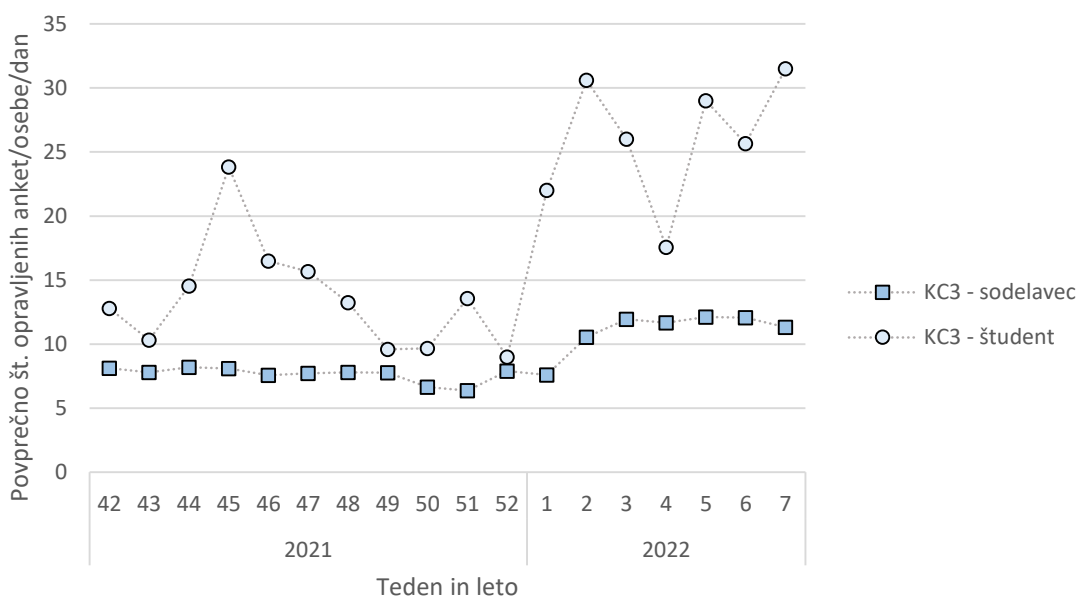
Slika 35: Absolutno število opravljenih anket na teden na nivoju KC3

## Povprečno število opravljenih anket na dan na nivoju KC3



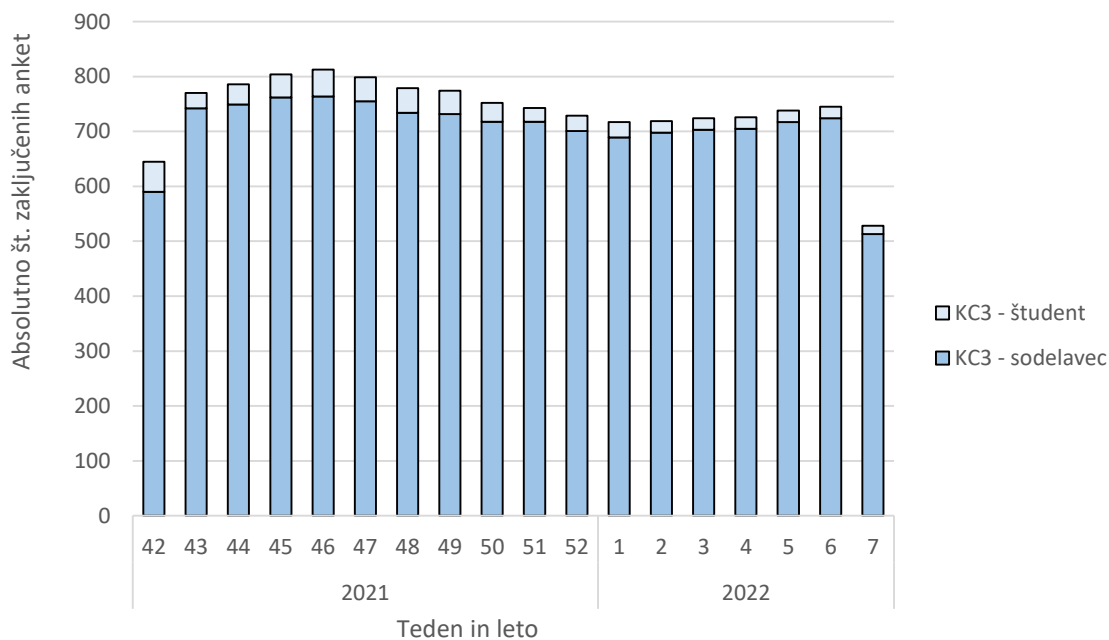
Slika 36: Povprečno število opravljenih anket na dan na nivoju KC3

## Povprečno število opravljenih anket/osebe/dan na nivoju KC3



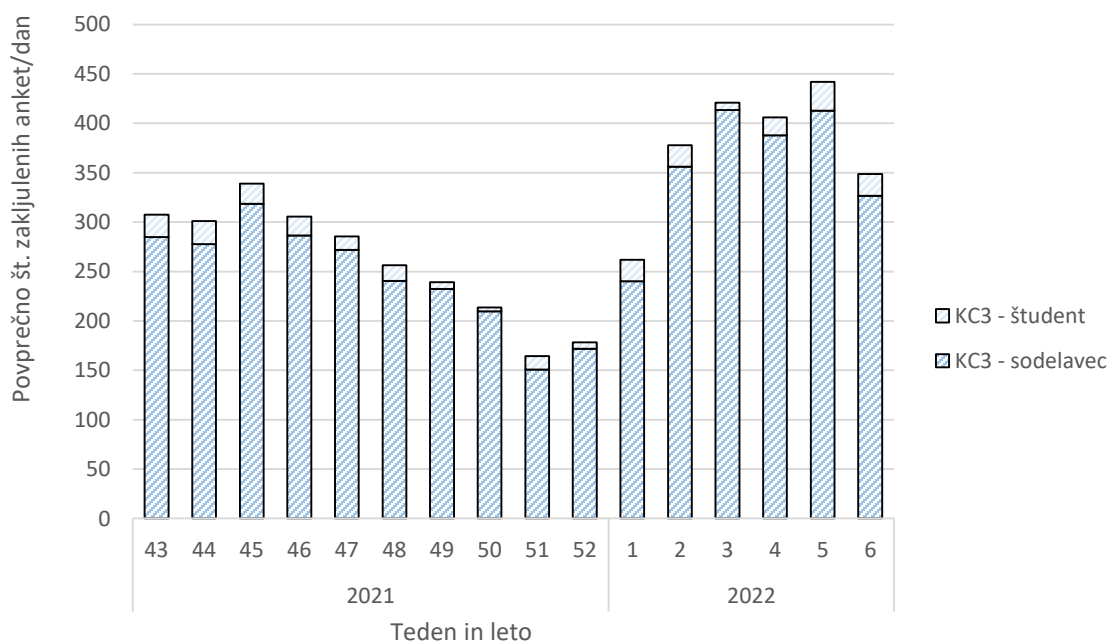
Slika 37: Povprečno število opravljenih anket na osebo dnevno na nivoju KC3

### Absolutno število zaključenih anket na nivoju KC3



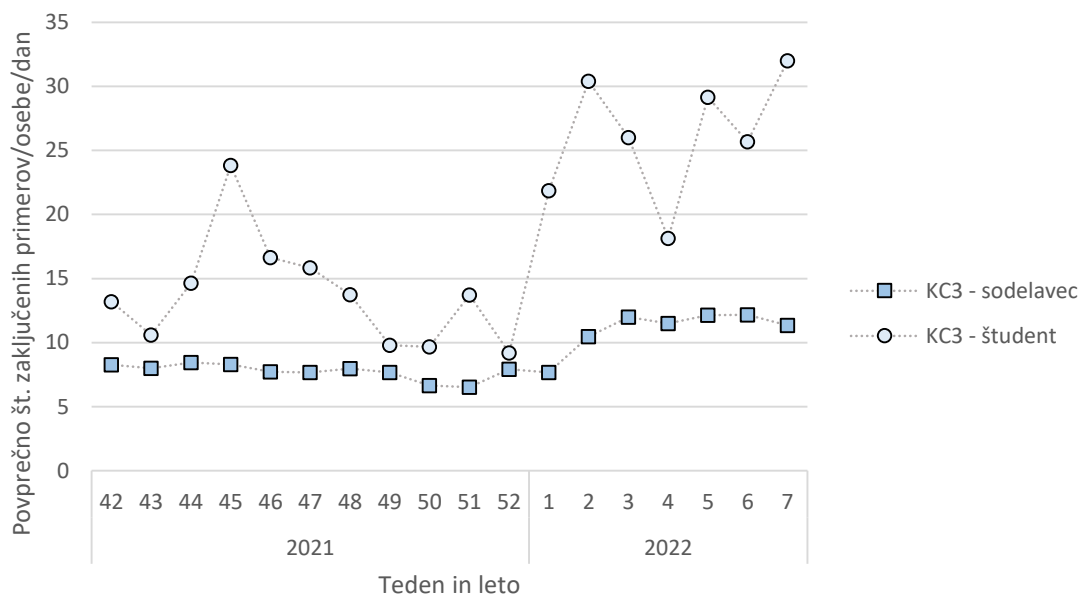
Slika 38: Absolutno število zaključenih anket na nivoju KC3

### Povprečno število zaključenih anket na dan na nivoju KC3



Slika 39: Povprečno število zaključenih anket na dan na nivoju KC3

## Povprečno število zaključenih primerov/osebe/dan na nivoju KC3



Slika 40: Povprečno število zaključenih primerov na osebo na dan na nivoju KC3